

ESTADÍSTICA DE CONVENIOS COLECTIVOS DE TRABAJO

Avance mensual – Diciembre 2020

La Estadística de Convenios Colectivos de Trabajo tiene por objeto proporcionar información estadística sobre los aspectos más relevantes de los convenios colectivos de trabajo, así como del resultado de los procesos de negociación colectiva realizada en el año en curso y anteriores.

La fuente de información fundamental para su elaboración es la Hoja Estadística que debe ser cumplimentada por las comisiones negociadoras una vez firmados los convenios y que se adjunta como parte de la documentación al inscribirlos en el Registro de Convenios Colectivos de la autoridad laboral competente.

En esta publicación se presenta la información actualizada a noviembre de 2020, considerando como Provisionales los datos relativos a los años 2019 y 2020. Se puede encontrar información detallada tanto en las publicaciones de Avance Mensual como en Principales Series, disponibles ambas en la web del Ministerio.

<http://www.mites.gov.es/estadisticas/cct/welcome.htm>



MINISTERIO
DE TRABAJO
Y ECONOMÍA SOCIAL

SECRETARÍA DE ESTADO
DE EMPLEO
Y ECONOMÍA SOCIAL

SUBDIRECCIÓN GENERAL
DE ESTADÍSTICA Y
ANÁLISIS SOCIOLABORAL

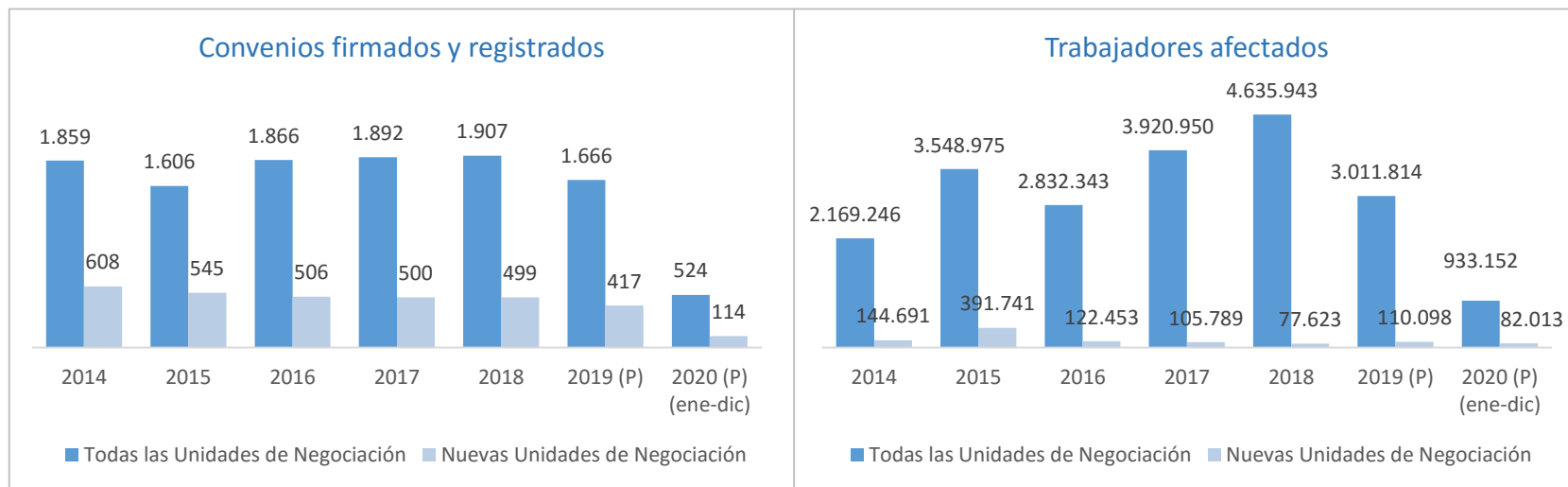
ESTADÍSTICA DE CONVENIOS COLECTIVOS DE TRABAJO. CONVENIOS FIRMADOS. (I)

A lo largo de 2020 se han firmado y registrado 524 convenios colectivos, 424 de empresa y de ámbito superior a la empresa. En cuanto a las nuevas unidades de negociación, se han firmado y registrado 114 convenios, siendo 104 de ellos de empresa y 10 de ámbito superior. Asimismo, se han registrado en este mes 24 convenios firmados en 2019.

Hay que tener en cuenta que el día 14 de marzo se decretó el estado de alarma en España (RD 463/2020), por lo que es posible que desde dicha fecha tanto el ritmo de registro como algunas otras variables relativas a la negociación colectiva, se vean afectadas.

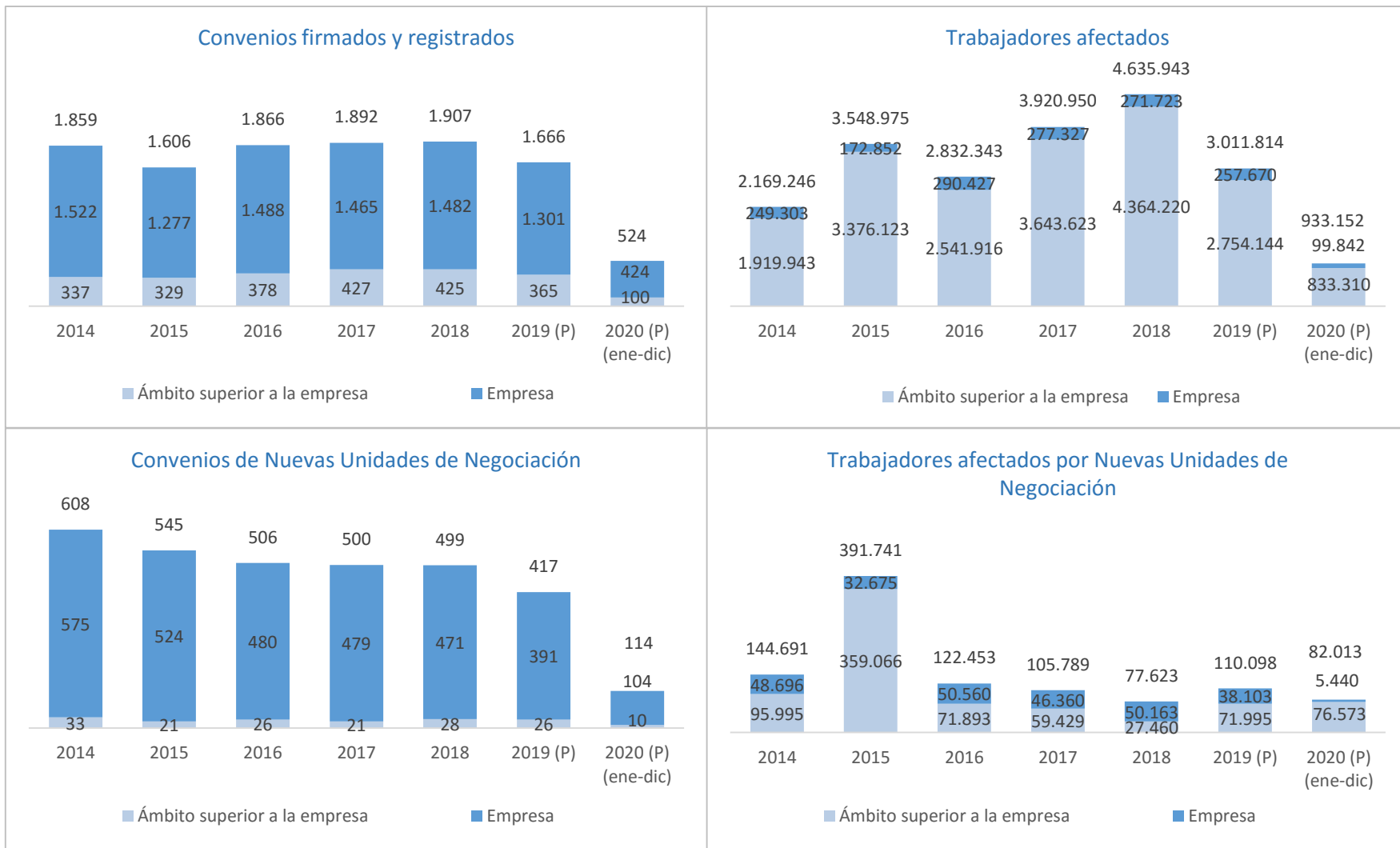
En las tablas siguientes se presenta la información de los **convenios firmados y registrados hasta noviembre de 2020**. Para su interpretación hay que tener en cuenta que los datos son provisionales para los años 2019 y 2020. Sin embargo, aunque ninguno de los dos años está cerrado, ambos contienen ya información relativa al año completo, al contrario de lo que sucede en las publicaciones de enero a noviembre, en las que solo se puede proporcionar la información correspondiente a lo que va de año.

Según el tipo de Unidad de Negociación...



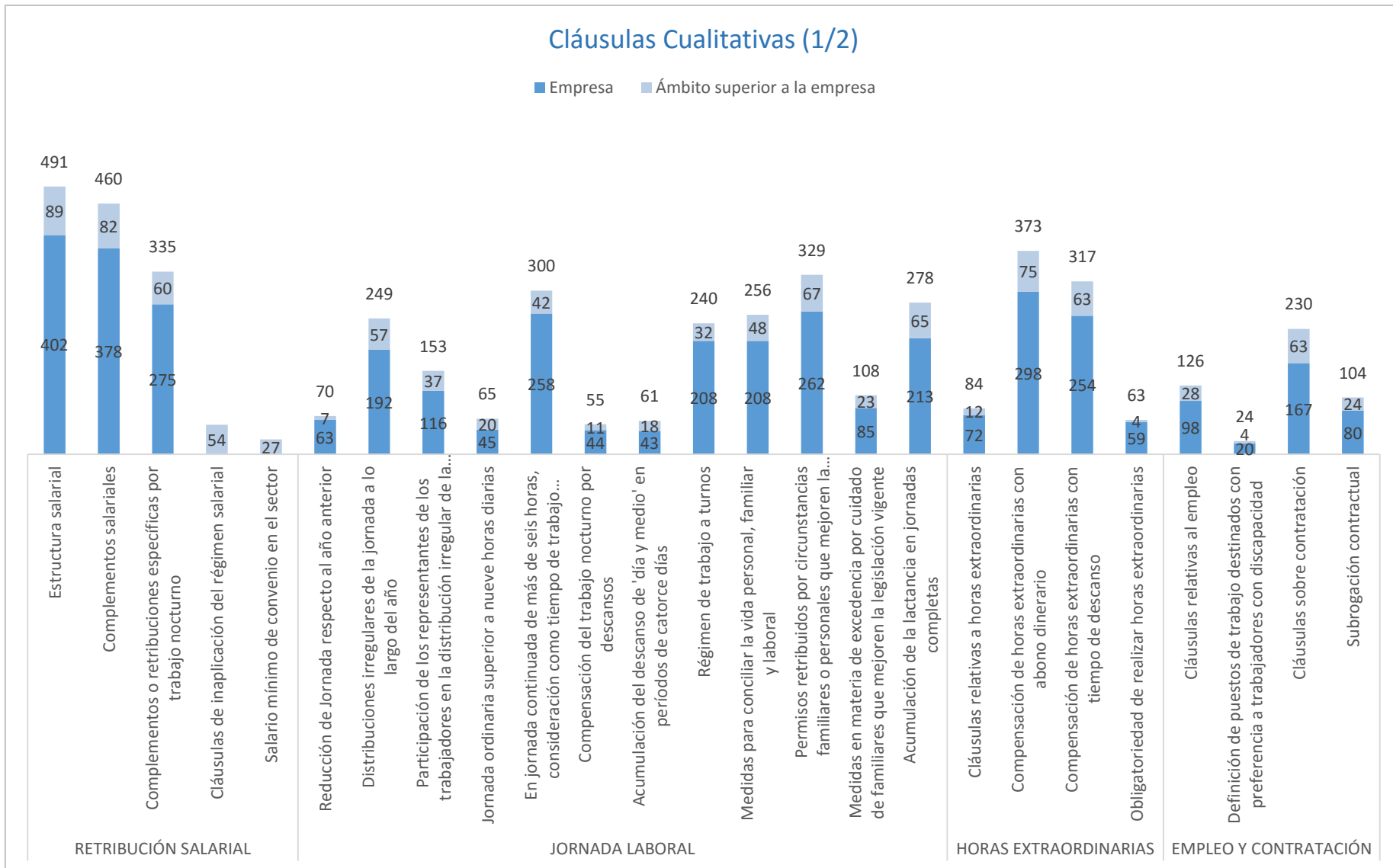
ESTADÍSTICA DE CONVENIOS COLECTIVOS DE TRABAJO. CONVENIOS FIRMADOS. (II)

Según el ámbito funcional...



ESTADÍSTICA DE CONVENIOS COLECTIVOS DE TRABAJO. EFECTOS ECONÓMICOS. (I)

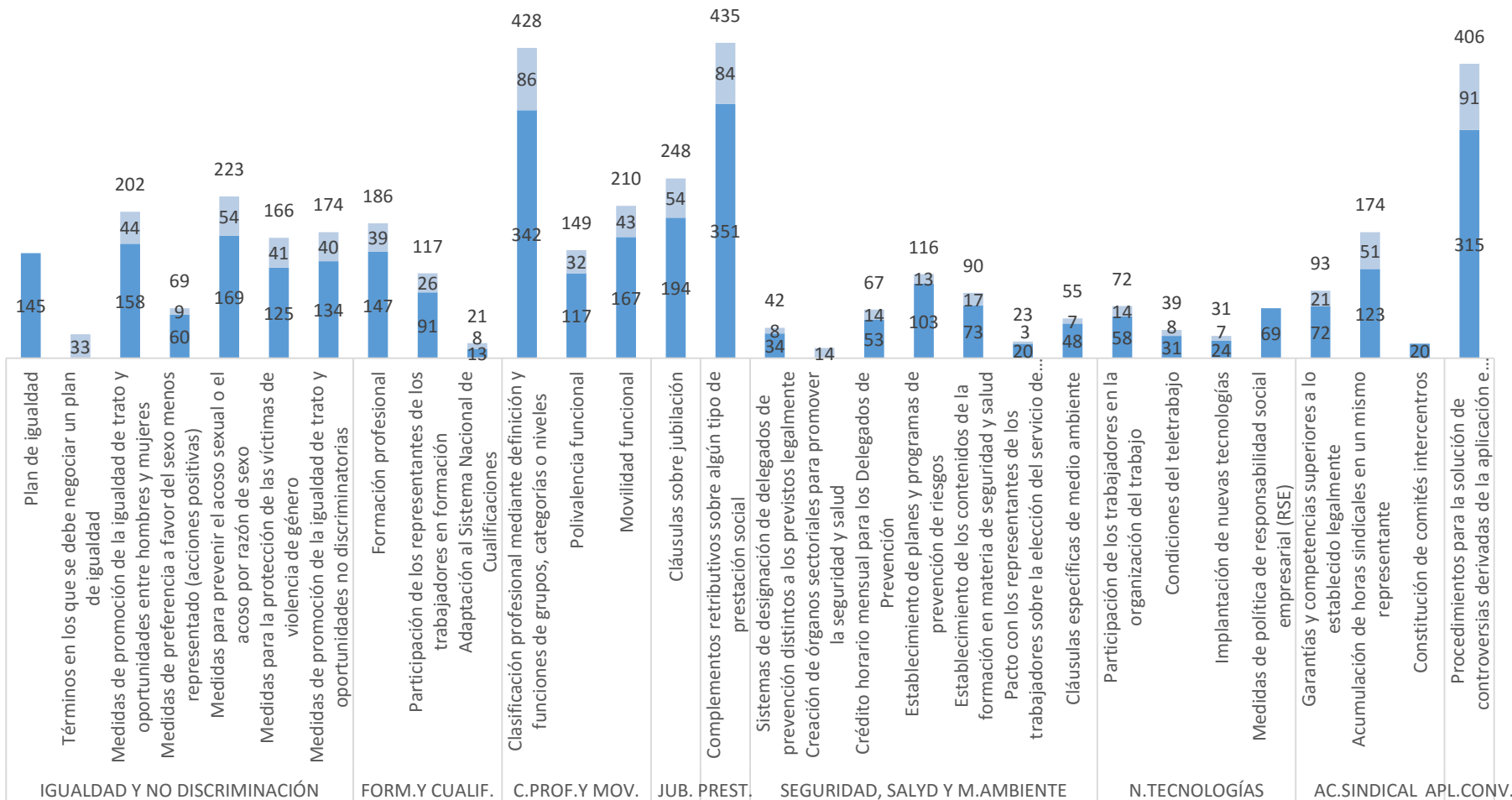
Convenios con cláusulas cualitativas para los convenios de empresa (424), convenios de ámbito superior a la empresa (100) y total convenios (524)



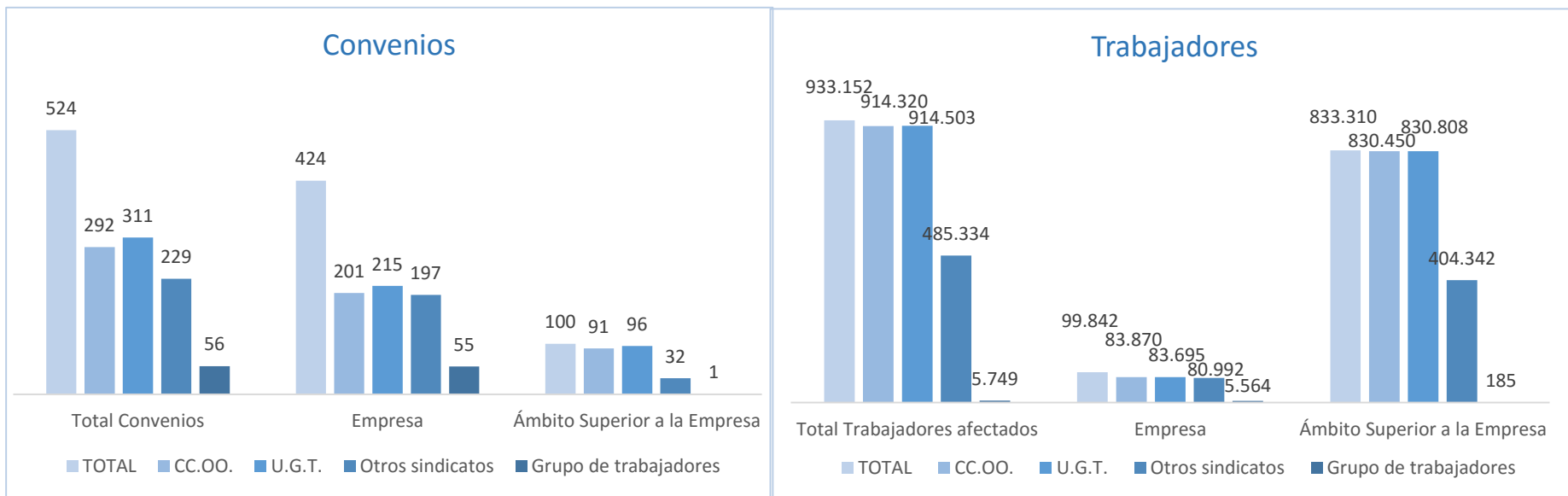
ESTADÍSTICA DE CONVENIOS COLECTIVOS DE TRABAJO. CONVENIOS FIRMADOS. (II)

Cláusulas Cualitativas (2/2)

■ Empresa ■ Ámbito superior a la empresa



Composición de las mesas negociadoras, según el Ámbito Funcional...

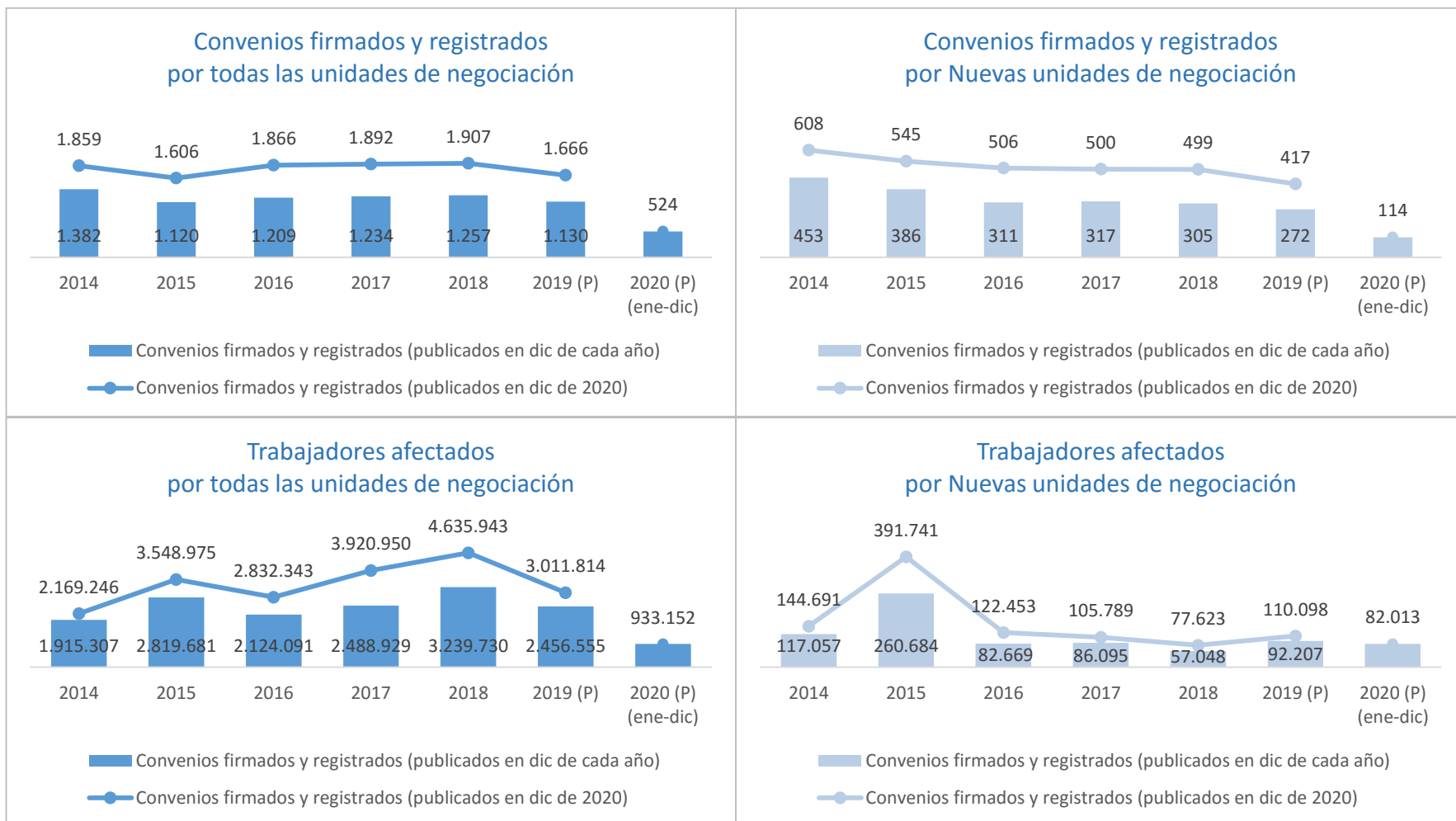


Hay que tener en cuenta que no se incluyen los convenios que no han cumplimentado los datos de composición de la mesa negociadora.

Además, en los datos de convenios y trabajadores existe solapamiento. En el caso de los trabajadores, se debe a la intervención de varias organizaciones sindicales en la negociación.

ESTADÍSTICA DE CONVENIOS COLECTIVOS DE TRABAJO. EFECTOS ECONÓMICOS. (I)

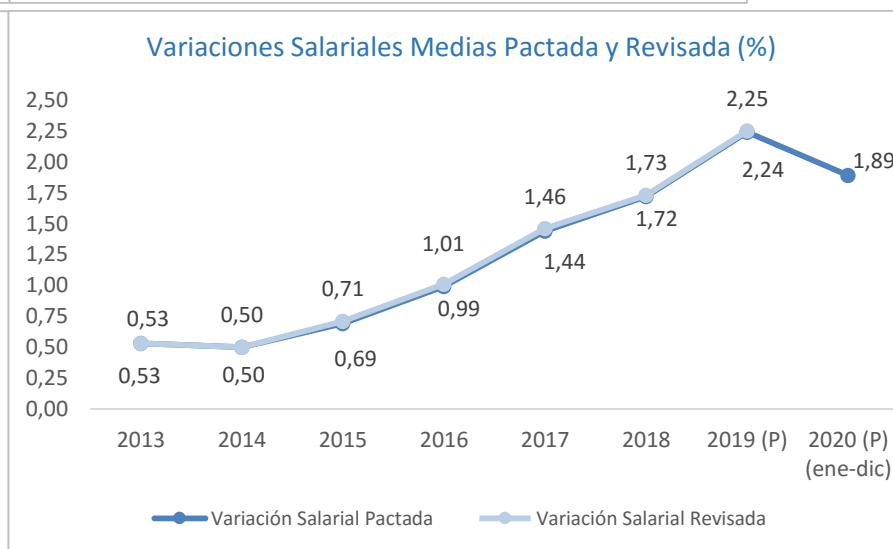
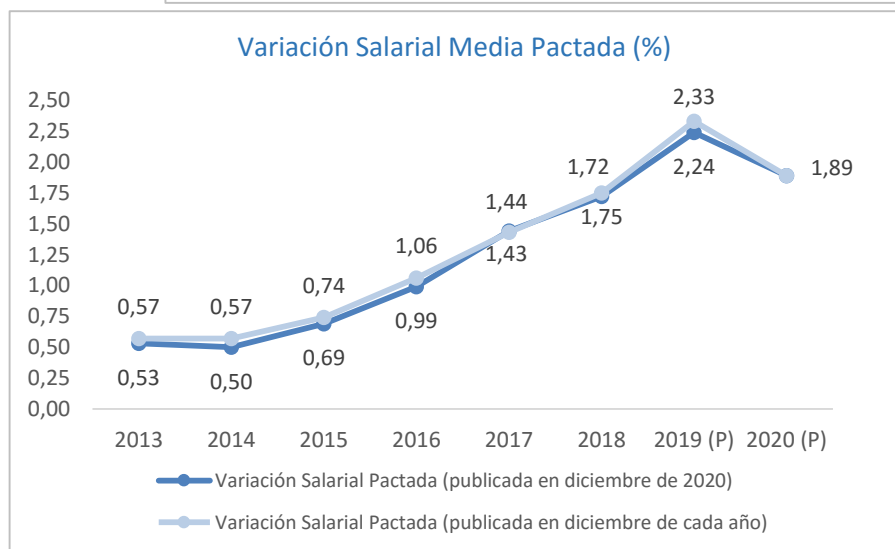
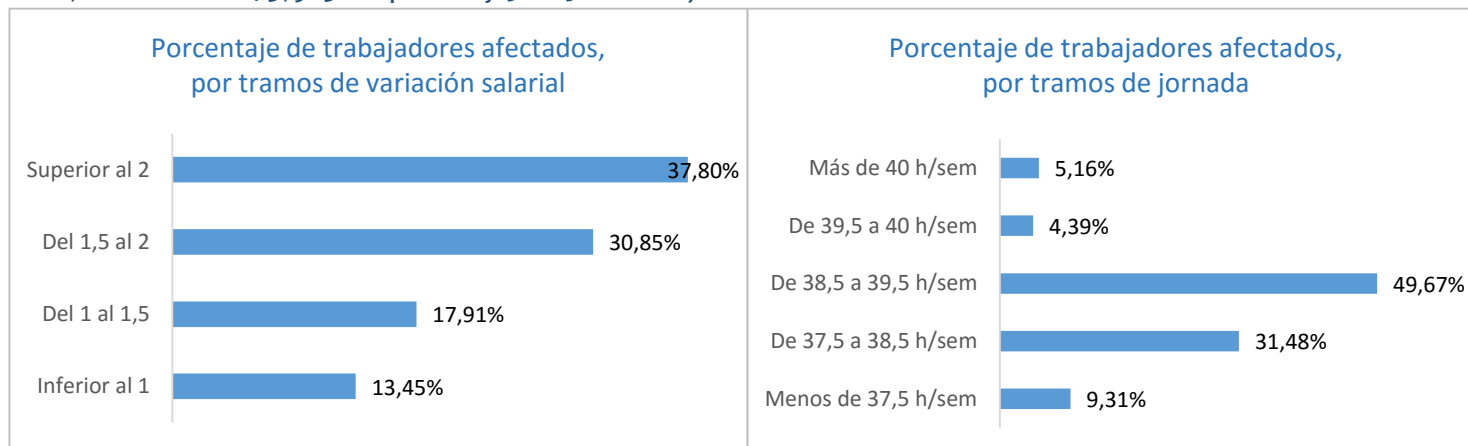
Desde el mes de junio, se incluye información acerca del ritmo de la negociación colectiva, comparando la información publicada en el mismo mes de cada año, con la información actualizada a diciembre de 2020...



ESTADÍSTICA DE CONVENIOS COLECTIVOS DE TRABAJO. EFECTOS ECONÓMICOS. (I)

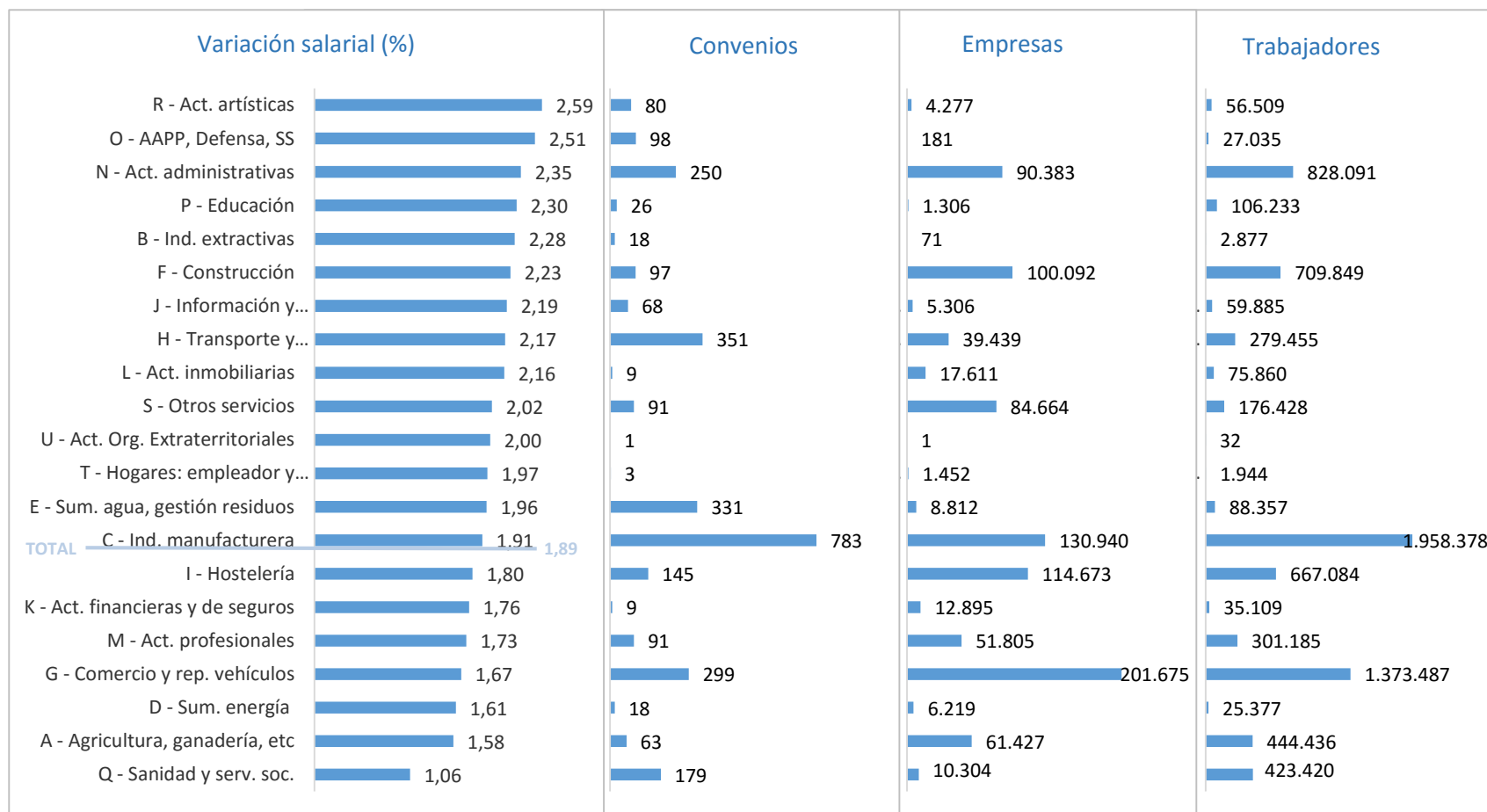
La variación salarial media pactada está calculada con la información de aquellos convenios cuyos **efectos económicos** son conocidos y cuantificables y que han sido registrados en REGCON **hasta diciembre de 2020**.

Para dicho cálculo, se han tenido en cuenta 3.024 convenios con efectos económicos conocidos y registrados hasta diciembre de 2020, que afectan a 946.063 empresas y 7.665.586 trabajadores. De ellos, 433 han sido firmados y registrados entre los meses de enero a diciembre de 2020, afectando a 73,923 empresas y 588.581 trabajadores.



ESTADÍSTICA DE CONVENIOS COLECTIVOS DE TRABAJO. EFECTOS ECONÓMICOS. (II)

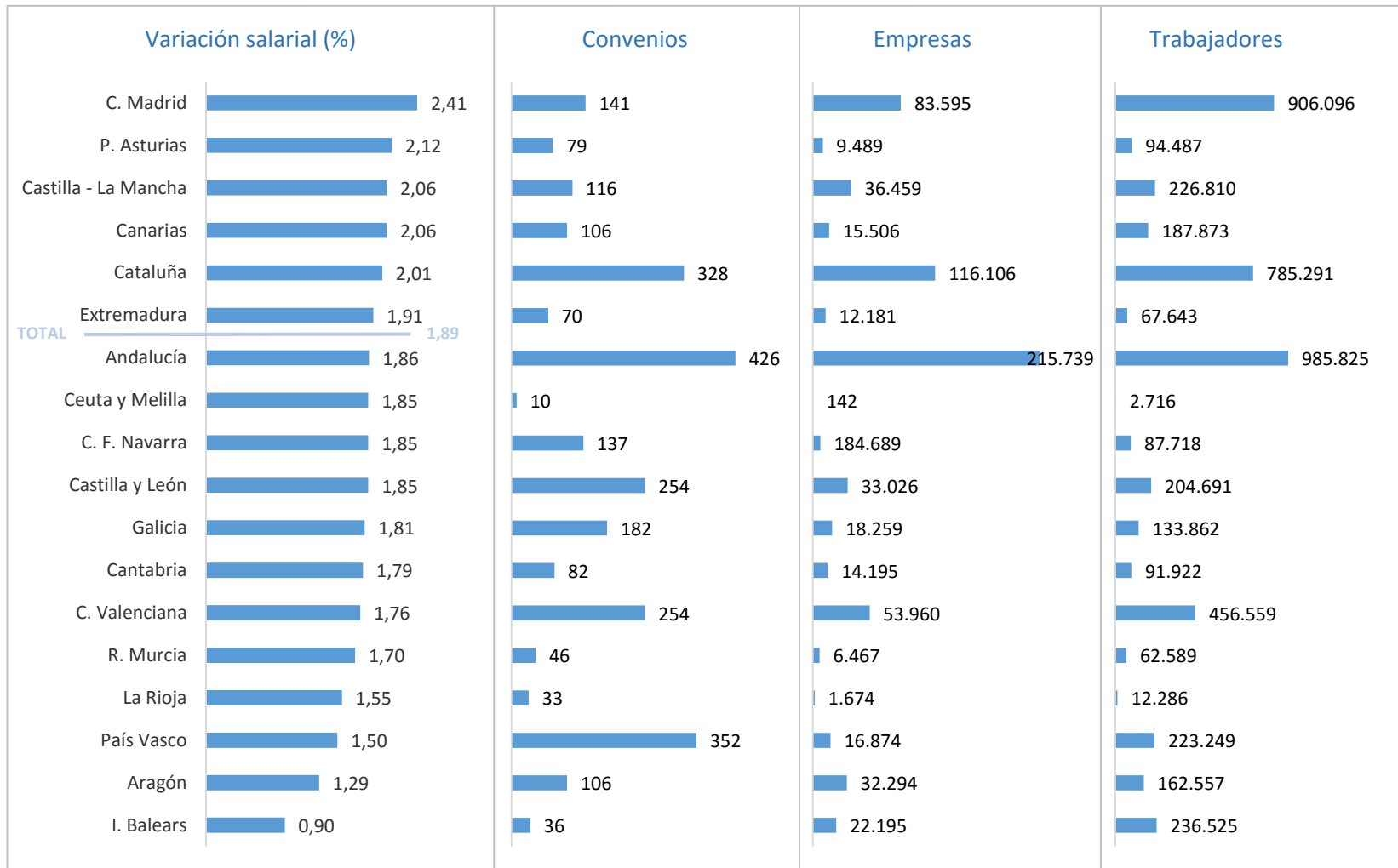
Según las secciones de actividad...



Convenios con efectos económicos en 2020, con dichos efectos conocidos y cuantificables hasta el mes de noviembre.

ESTADÍSTICA DE CONVENIOS COLECTIVOS DE TRABAJO. EFECTOS ECONÓMICOS. (III)

Convenios con efectos económicos en 2020 según la comunidad autónoma, con dichos efectos conocidos y cuantificables hasta el mes de diciembre.

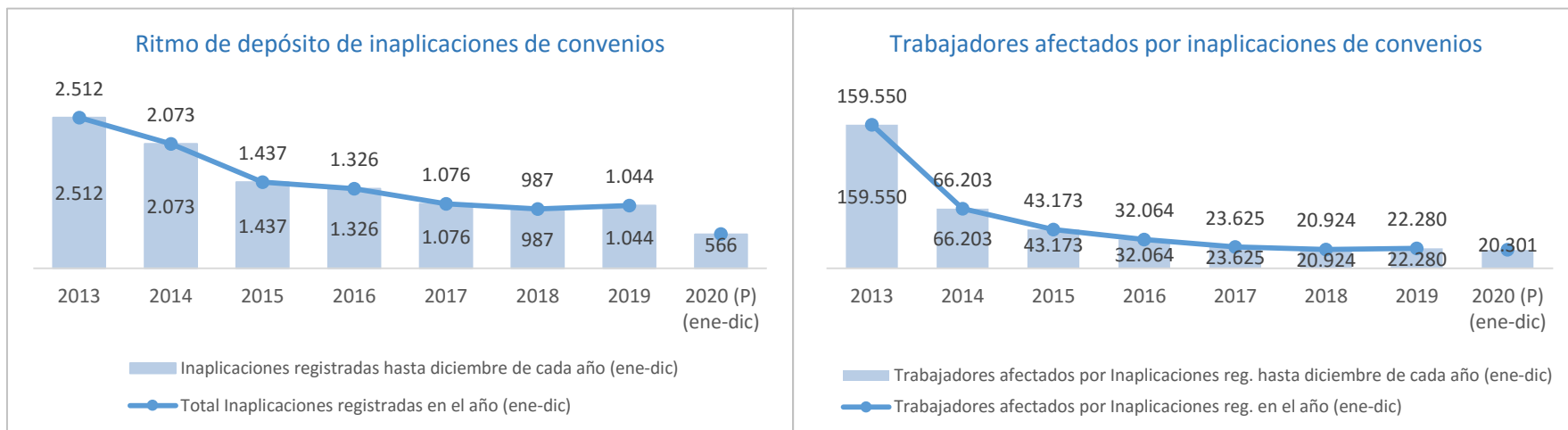


Los 266 convenios interautonómicos presentan una variación salarial del 1,85%, afectando a 250.731 empresas y 2.736.887 trabajadores.

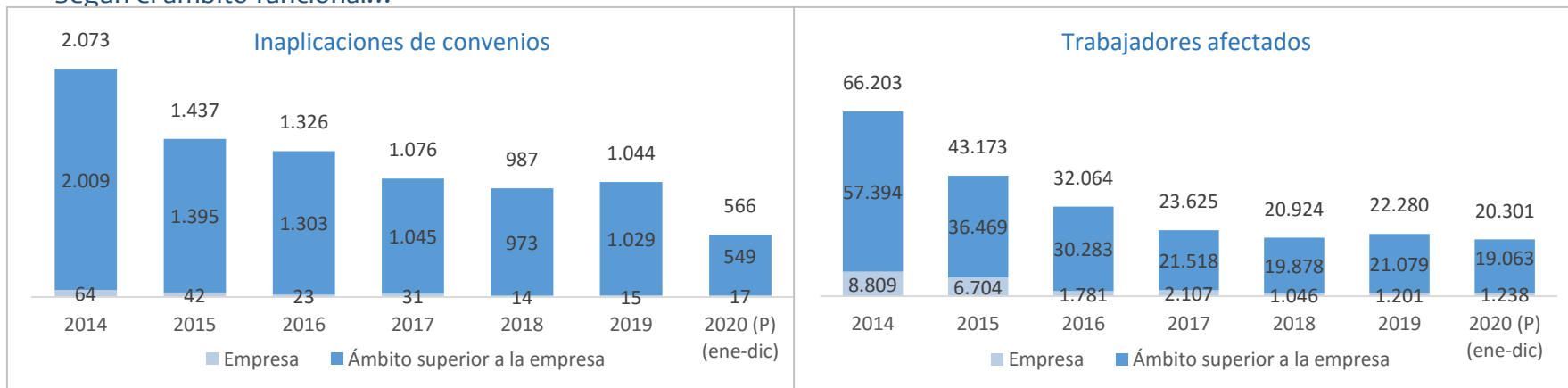
ESTADÍSTICA DE CONVENIOS COLECTIVOS DE TRABAJO. INAPLICACIONES. (I)

Hasta el mes de diciembre de 2020, se han depositado en los Registros de las Autoridades Laborales un total de 566 inaplicaciones de convenios, que involucran a 486 empresas y afectan a 20.301 trabajadores.

Al comparar la evolución de las inaplicaciones con el mismo periodo del año anterior, se observa que se han depositado 478 inaplicaciones menos, lo que supone un descenso del 45,79%, afectando a un 8,8% menos de trabajadores.

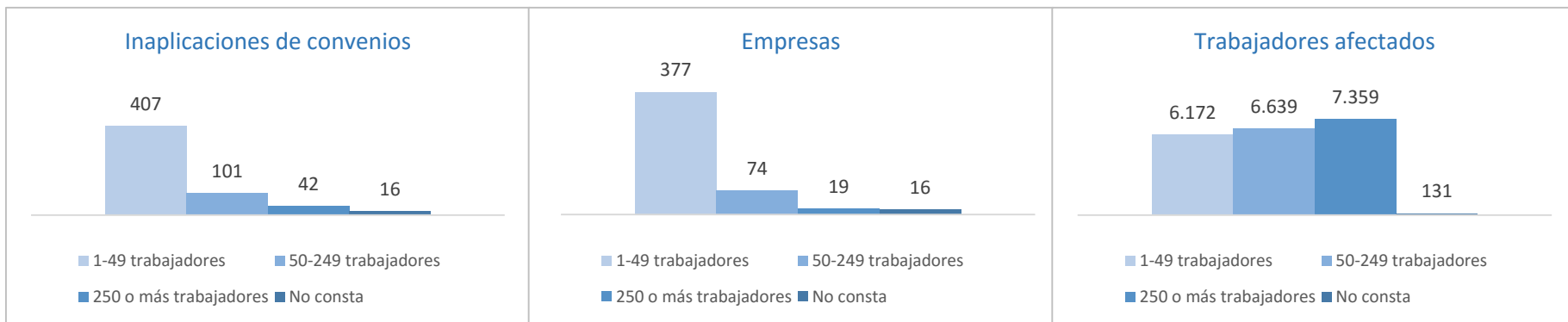


Según el ámbito funcional...



ESTADÍSTICA DE CONVENIOS COLECTIVOS DE TRABAJO. INAPLICACIONES. (II)

Según el tamaño de la empresa...



Según las condiciones de trabajo inaplicadas...

