

ESTADÍSTICA DE ACCIDENTES DE TRABAJO

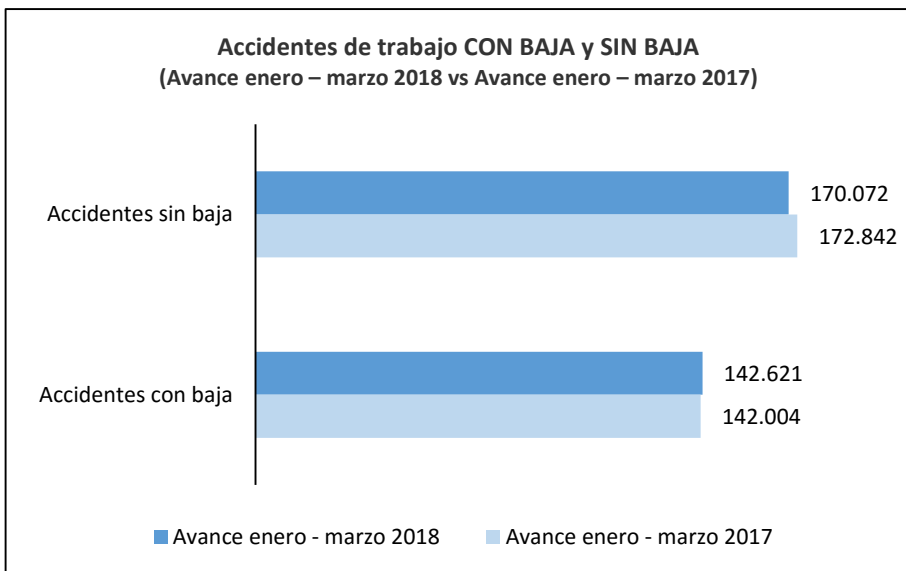
Avance enero – marzo 2018

La información de accidentes de trabajo procede de la explotación mensual que efectúa la Subdirección General de Estadística de los partes de accidentes de trabajo notificados a través del sistema Delt@, una vez han sido recepcionados por las autoridades laborales provinciales. Las autoridades laborales de las comunidades autónomas del País Vasco y Cataluña disponen de procedimientos de notificación propios y remiten la información de accidentes de trabajo mediante ficheros externos a Delt@.

<http://www.empleo.gob.es/estadisticas/eat/welcome.htm>

<http://www.empleo.gob.es>

ESTADÍSTICA DE ACCIDENTES DE TRABAJO. DATOS ABSOLUTOS



El número de **accidentes de trabajo con baja** fue 142.621.

Comparando las cifras de ambos años se observan los siguientes porcentajes de variación respecto al mismo periodo del año anterior:

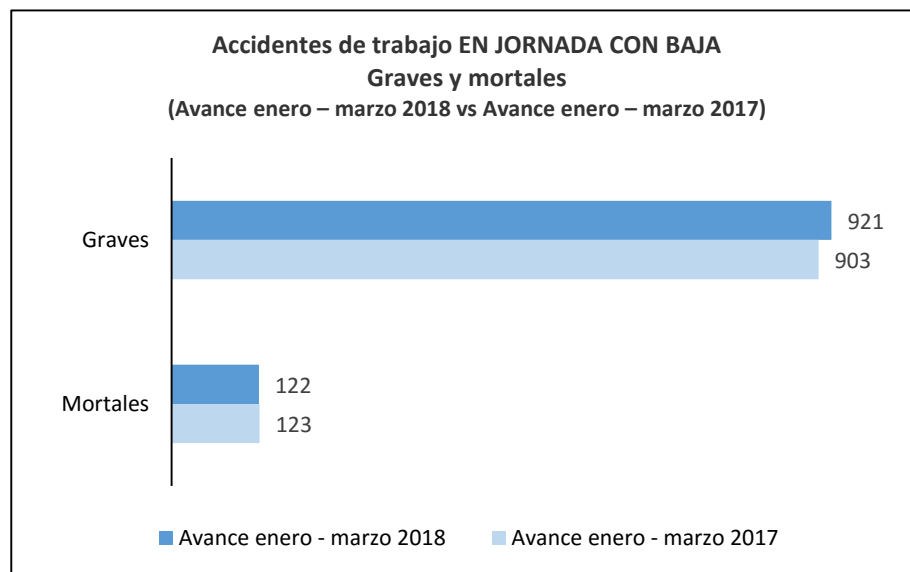
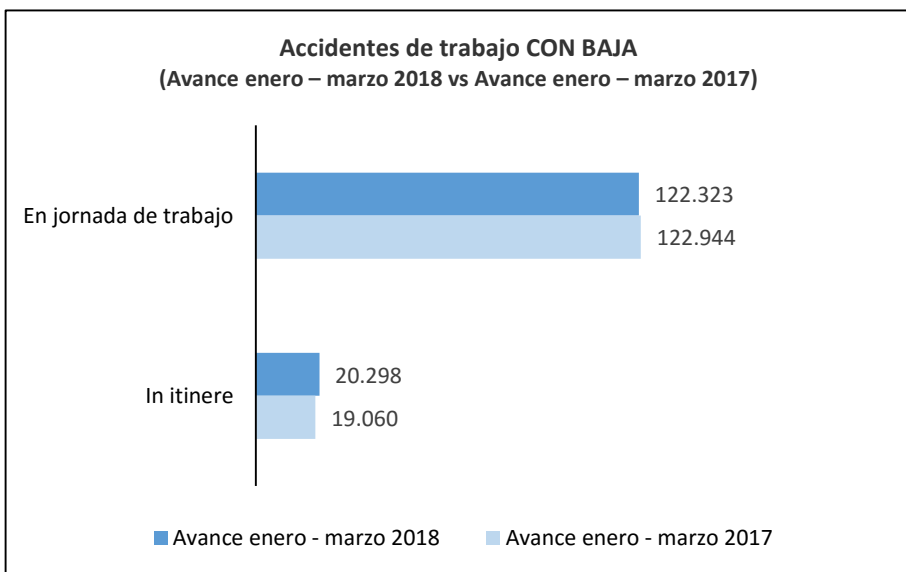
+0,4% en accidentes de trabajo con baja

-1,6% en accidentes de trabajo sin baja

-0,5% en accidentes con baja en jornada de trabajo

+6,5% en accidentes con baja *in itinere*

(*) Se debe tener en cuenta que las variaciones sobre igual periodo del año anterior pueden ser poco representativas estadísticamente, dado el diferente número de días laborables de los breves periodos que se comparan.

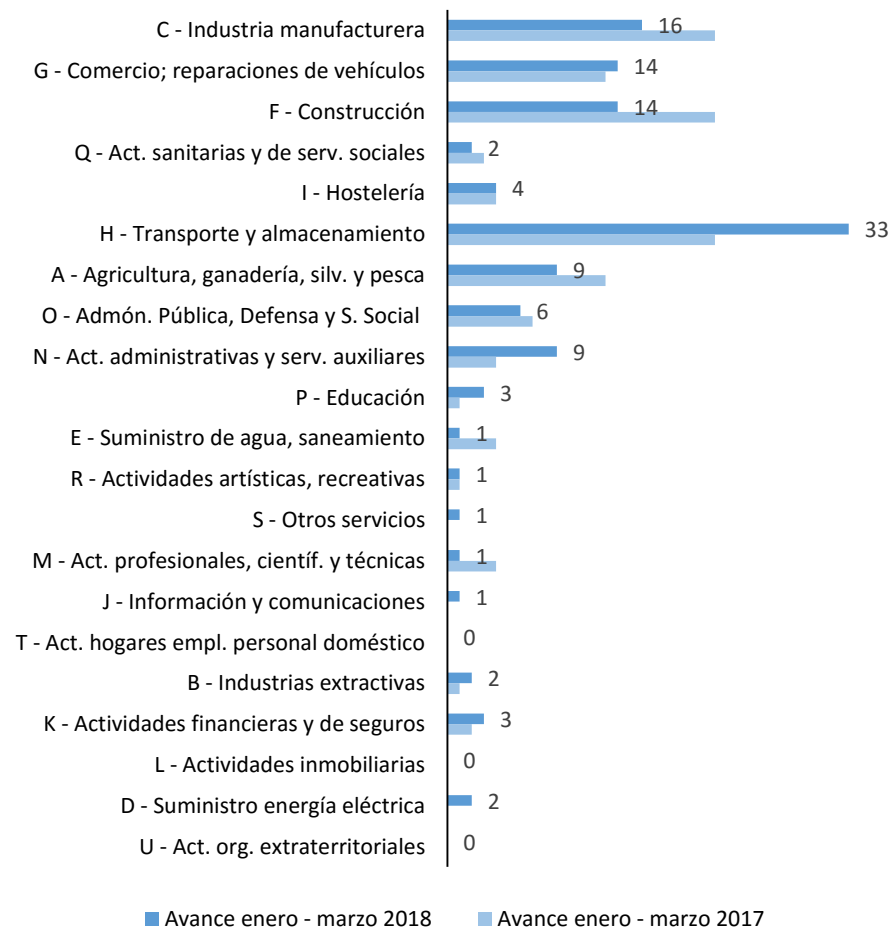


Por **sección de actividad económica**, se presentan los datos del total de accidentes de trabajo **en jornada**, con baja y mortales, así como los datos del mismo periodo del año anterior.

Accidentes de trabajo EN JORNADA CON BAJA
por sección de actividad económica
(Avance enero – marzo 2018 vs Avance enero – marzo 2017)

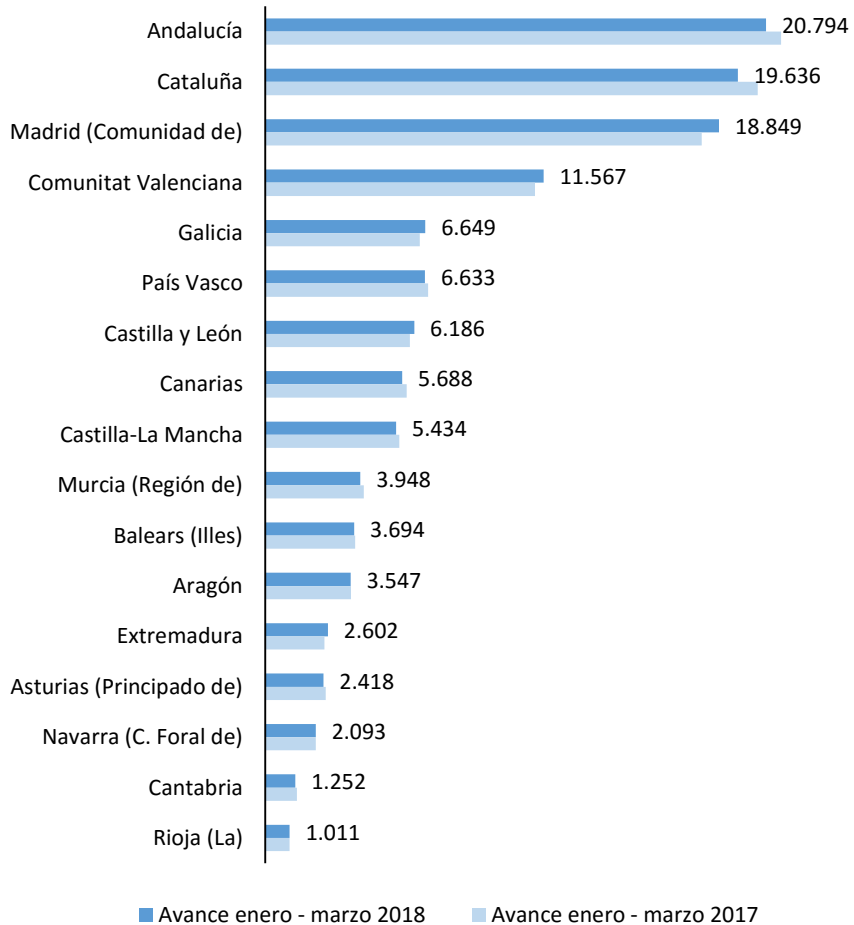


Accidentes de trabajo EN JORNADA MORTALES
por sección de actividad económica
(Avance enero – marzo 2018 vs Avance enero – marzo 2017)

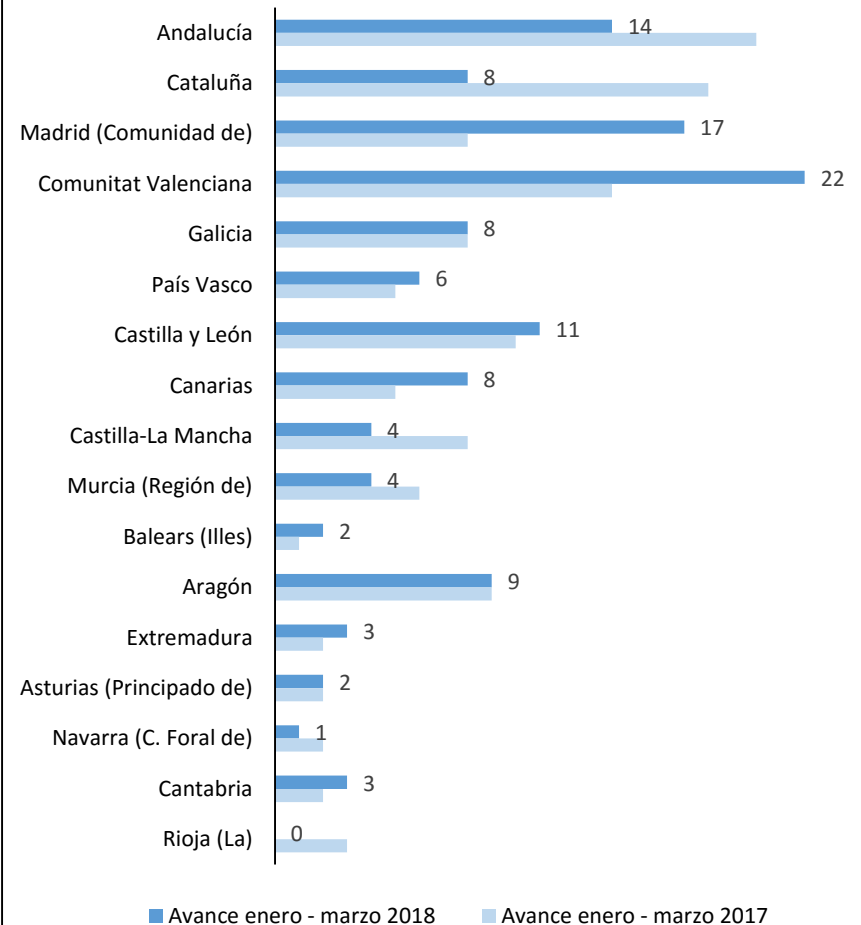


Por **comunidades autónomas**, se presentan los datos del total de accidentes de trabajo **en jornada**, con baja y mortales, así como los datos del mismo periodo del año anterior.

**Accidentes de trabajo EN JORNADA CON BAJA
por comunidad autónoma**
(Avance enero – marzo 2018 vs Avance enero – marzo 2017)



**Accidentes de trabajo EN JORNADA MORTALES
por comunidad autónoma**
(Avance enero – marzo 2018 vs Avance enero – marzo 2017)

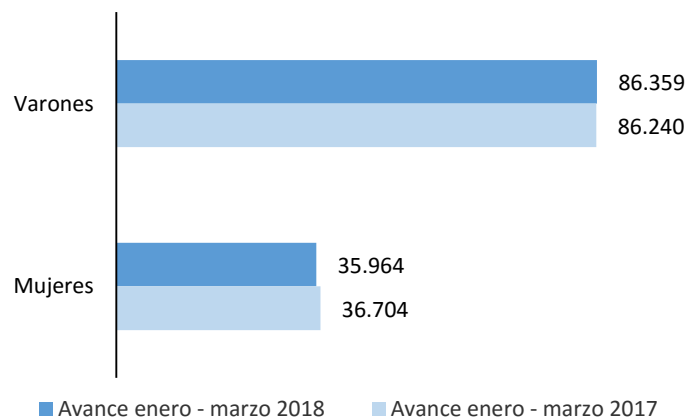


Accidentes de trabajo **en jornada** con baja y mortales, por **sexo** y **tipo de lugar**:

Accidentes de trabajo EN JORNADA CON BAJA

por sexo

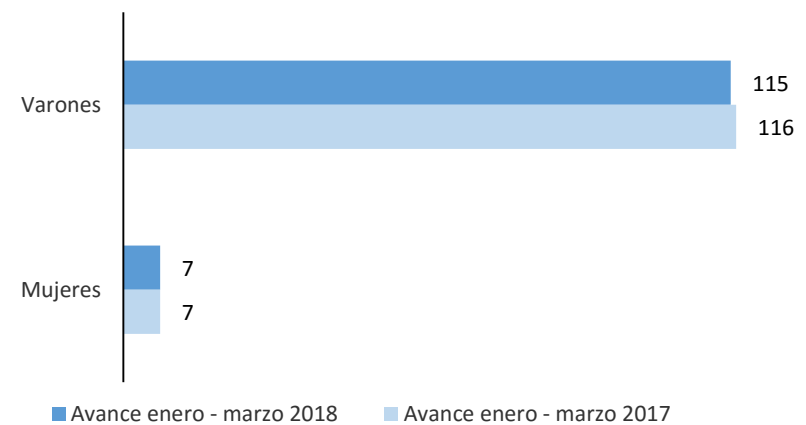
(Avance enero – marzo 2018 vs Avance enero – marzo 2017)



Accidentes de trabajo EN JORNADA MORTALES

por sexo

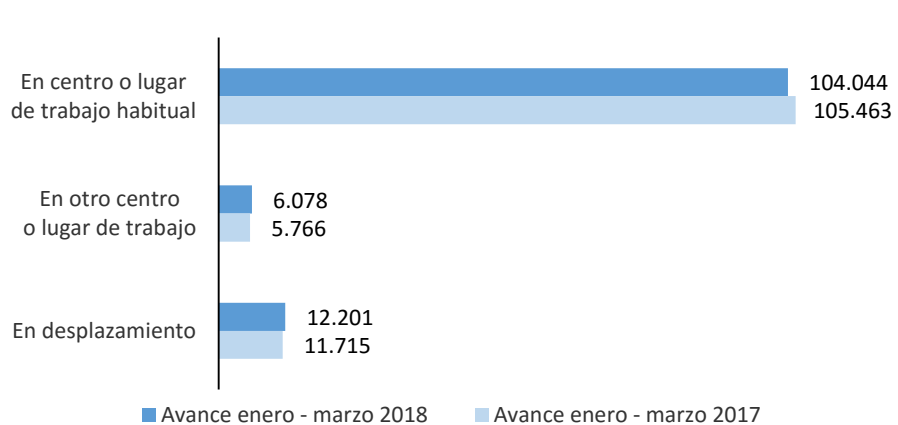
(Avance enero – marzo 2018 vs Avance enero – marzo 2017)



Accidentes de trabajo EN JORNADA CON BAJA

por tipo de lugar

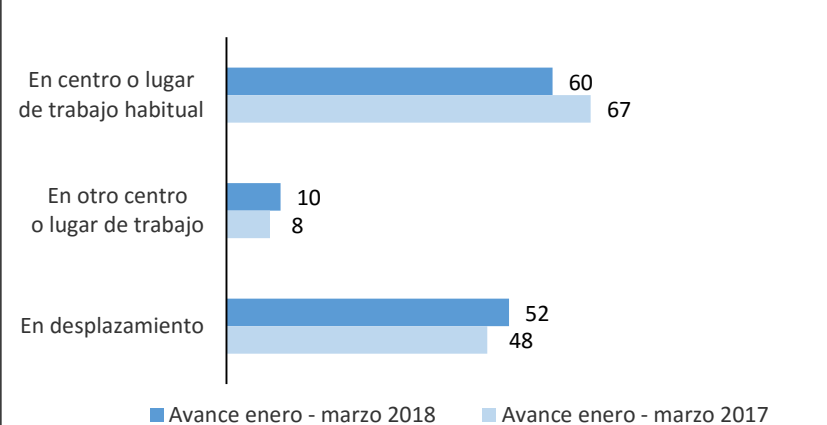
(Avance enero – marzo 2018 vs Avance enero – marzo 2017)



Accidentes de trabajo EN JORNADA MORTALES

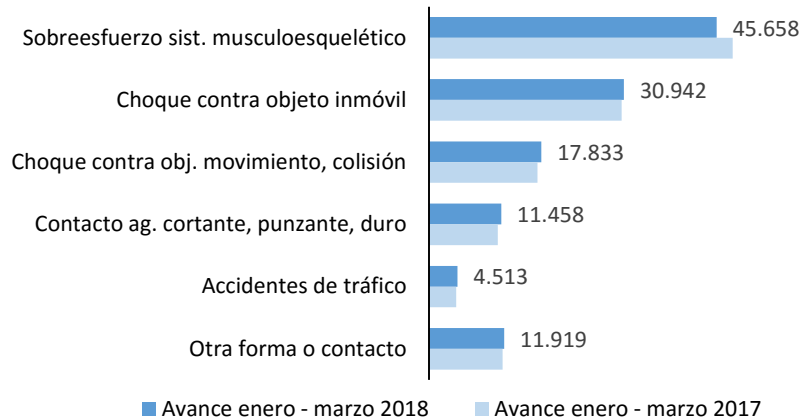
por tipo de lugar

(Avance enero – marzo 2018 vs Avance enero – marzo 2017)

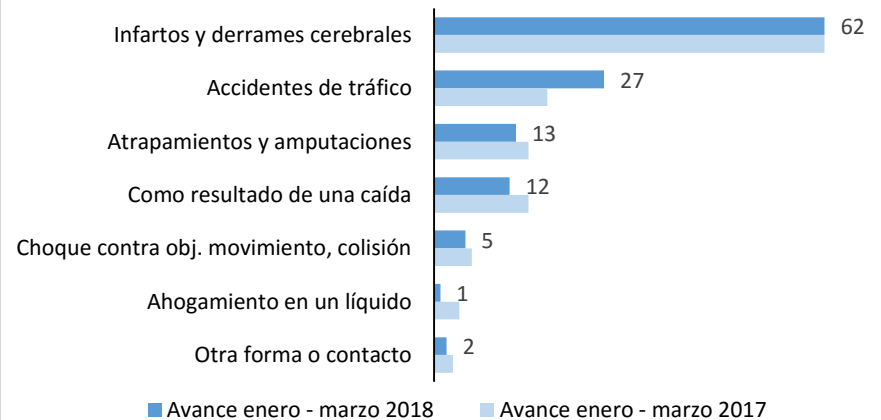


Accidentes de trabajo en jornada con baja y mortales, por forma o contacto que originó la lesión y descripción de la lesión:

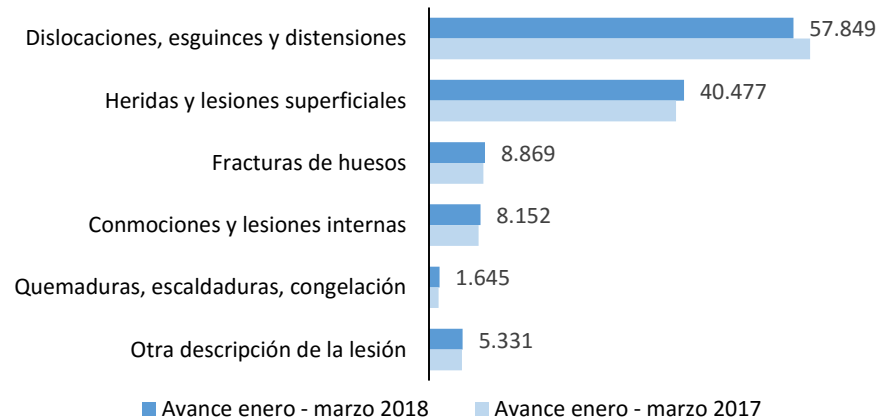
**Accidentes de trabajo EN JORNADA CON BAJA
por forma o contacto que produjo la lesión
(Avance enero – marzo 2018 vs Avance enero – marzo 2017)**



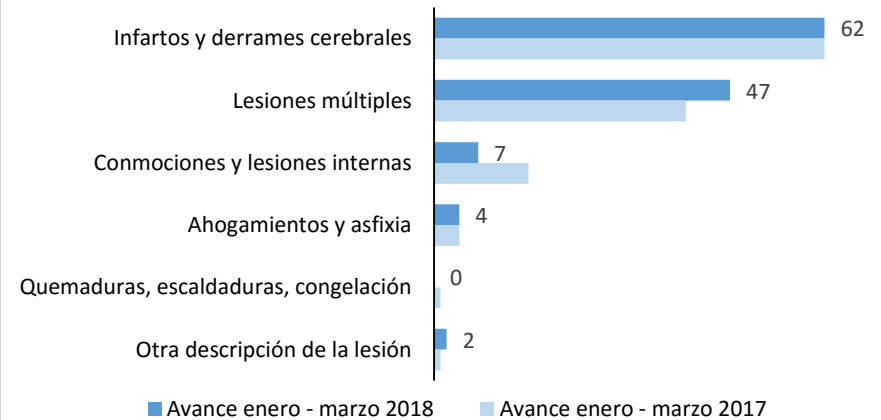
**Accidentes de trabajo EN JORNADA MORTALES
por forma o contacto que produjo la lesión
(Avance enero – marzo 2018 vs Avance enero – marzo 2017)**



**Accidentes de trabajo EN JORNADA CON BAJA
por descripción de la lesión
(Avance enero – marzo 2018 vs Avance enero – marzo 2017)**



**Accidentes de trabajo EN JORNADA MORTALES
por descripción de la lesión
(Avance enero – marzo 2018 vs Avance enero – marzo 2017)**



ESTADÍSTICA DE ACCIDENTES DE TRABAJO. ÍNDICES DE INCIDENCIA

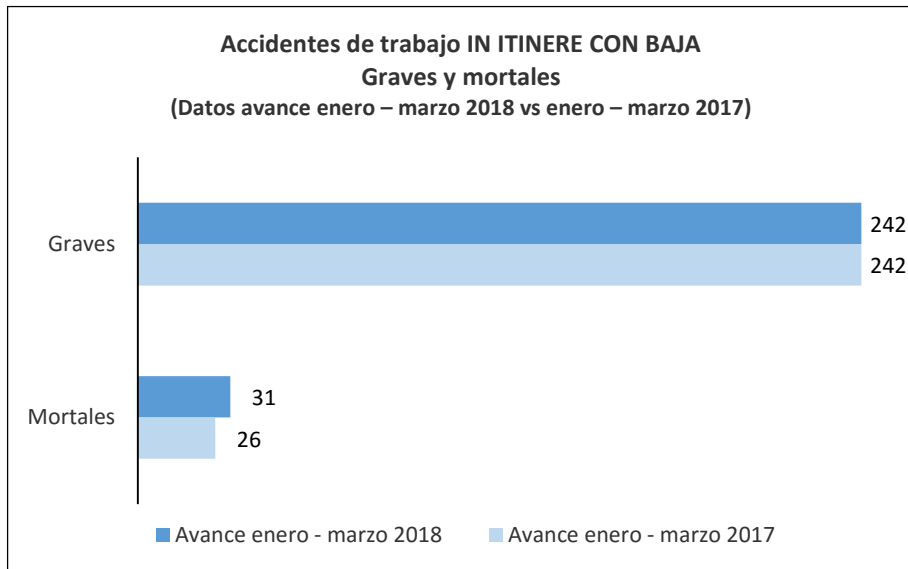
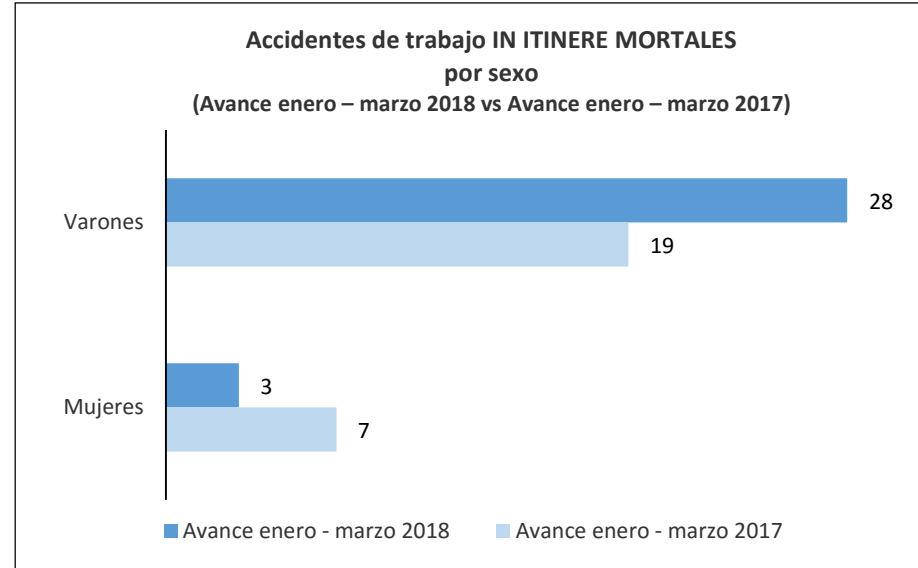
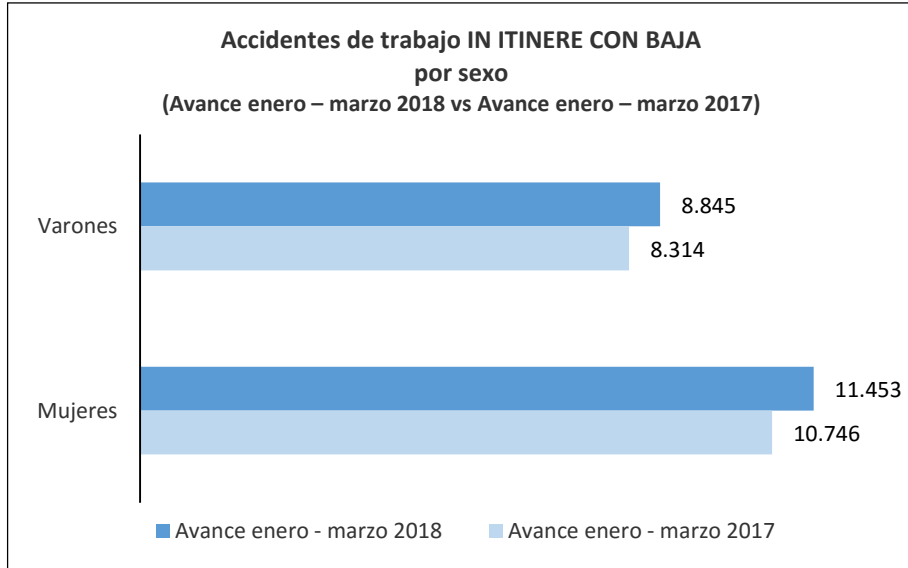
Índices de incidencia de accidentes de trabajo en jornada con baja (I)

Se presentan los índices de incidencia de accidentes **en jornada** con baja, por **secciones de actividad económica**.

Accidentes al mes por cien mil trabajadores:

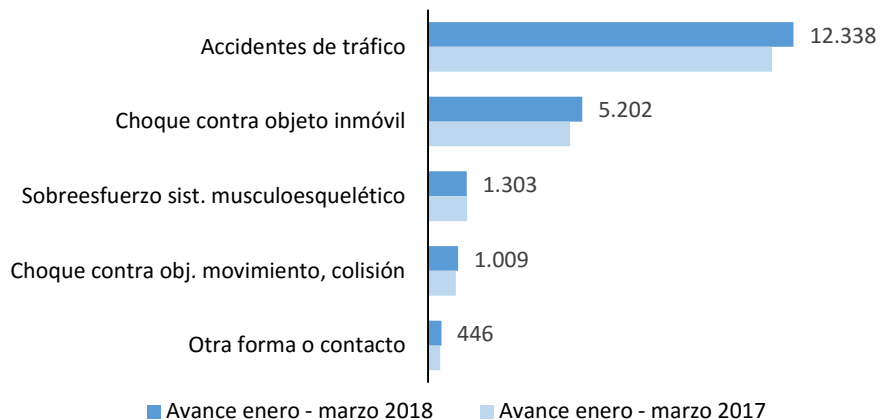


Accidentes de trabajo **en jornada**, con baja y mortales, por **gravedad** y **sexo**:

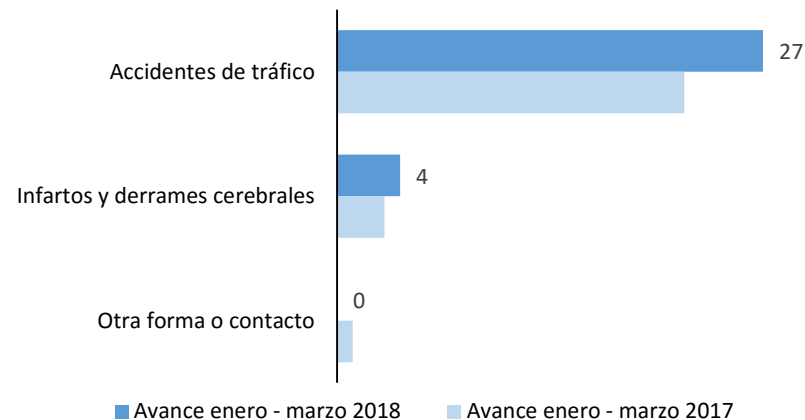


Accidentes de trabajo in itinere, por forma o contacto que originó la lesión y descripción de la lesión:

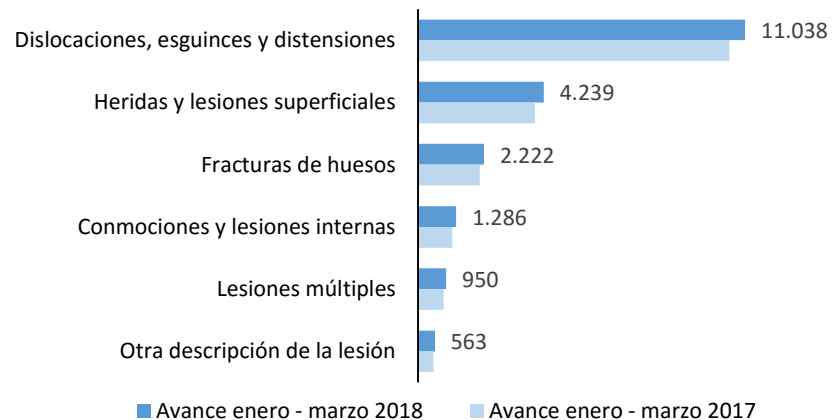
Accidentes de trabajo IN ITINERE CON BAJA
por forma o contacto que produjo la lesión
(Avance enero – marzo 2018 vs Avance enero – marzo 2017)



Accidentes de trabajo IN ITINERE MORTALES
por forma o contacto que produjo la lesión
(Avance enero – marzo 2018 vs Avance enero – marzo 2017)



Accidentes de trabajo IN ITINERE CON BAJA
por descripción de la lesión
(Avance enero – marzo 2018 vs Avance enero – marzo 2017)



Accidentes de trabajo IN ITINERE MORTALES
por descripción de la lesión
(Avance enero – marzo 2018 vs Avance enero – marzo 2017)

