

PAÍSES BAJOS

SITUACIÓN ECONÓMICA EN LOS PAÍSES BAJOS - ENERO 2009

La imagen coyuntural a finales de enero es un poco peor que en diciembre del pasado año, como consecuencia de que se ha producido y exportado menos. Los puntos cruciales de los indicadores se sitúan en fase de baja coyuntura. No obstante, ocho de los quince indicadores del reloj coyuntural holandés aún se sitúan por encima de su media a lo largo del año.

El desempleo ha comenzado a aumentar. El volumen de exportación ha mostrado el mayor descenso en casi siete años. La producción industrial, los pedidos, el consumo y las quiebras se han decantado un poco hacia la baja.

La Unión Europea prevé para la economía holandesa un descenso de un 2% en 2009. En noviembre de 2008 aún se estimaba un crecimiento económico del 0,4%. La UE prevé que el desempleo en Holanda crezca del 2,9% al 4,1% en este año y se estima que continúe aumentando hasta 2010. El crecimiento económico de Holanda ascendió al 1,9% en 2008, mientras que en 2007 fue del 3,5%.

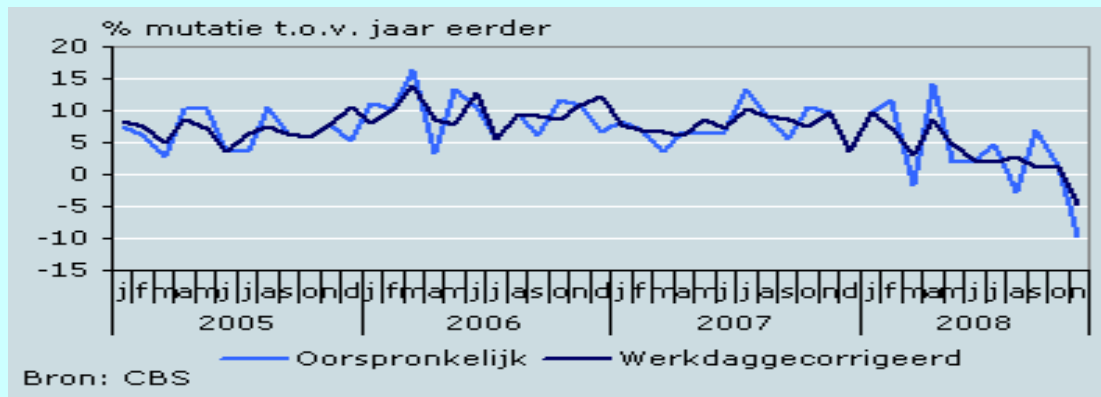
Comercio exterior

El volumen de exportación de bienes en noviembre de 2008 fue casi un 5% menor que un año antes, el mayor descenso en casi siete años. El volumen de importación aumentó en un 3%, algo menos que el crecimiento de volumen en los tres meses precedentes. Estas cifras están corregidas por los efectos estacionales. Noviembre de 2008 contabilizó dos días laborables menos que el mismo mes de 2007.

El valor de la exportación de bienes ascendió a 29.200 millones de euros, un 10% menos que en el año anterior. El valor de la importación aumentó un 7% y ascendió a 26.400 millones de euros. La balanza comercial fue de 2.800 millones de euros, 1.400 millones menos que en noviembre de 2007.

La importación procedente de países de la UE bajó con mucha mayor fuerza que la procedente de países que no pertenecen a la UE. Por el contrario, la exportación a países de la UE disminuyó mucho menos que la de países que no pertenecen a la UE. El valor de la importación de combustibles fue mucho menor que en el ejercicio anterior.

Exportación de bienes (volumen)



Leyenda:

% mutatie t.o.v. jaar eerder = % de cambios respecto del año anterior

Oorspronkelijk = Datos iniciales

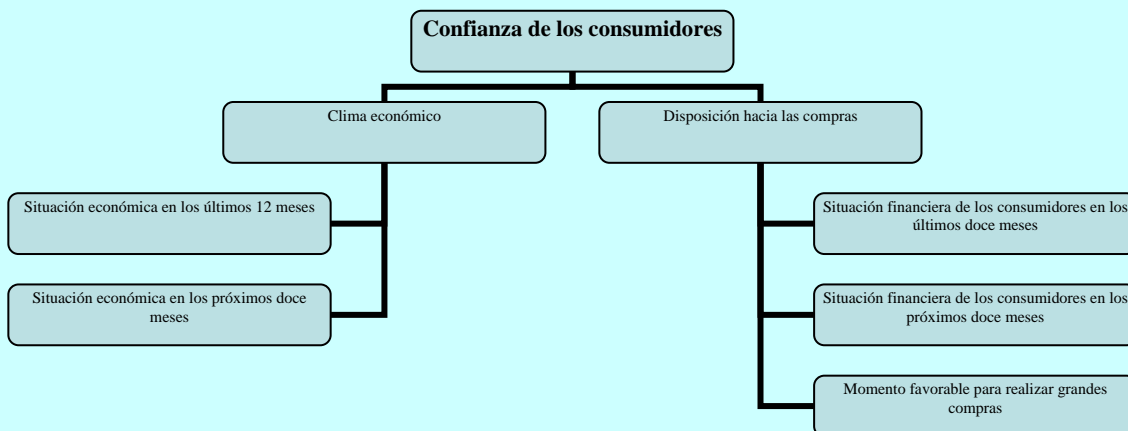
Werkdaggecorrigeerd = Corrección por días laborales.

Bron CBS = Fuente: Oficina Central de Estadística

Confianza de los consumidores

En enero ha disminuido un poco la confianza de los consumidores. El indicador ha bajado de -28 a -30. La disposición hacia las compras se mantiene invariable, mientras que la opinión sobre el clima económico es más pesimista que en diciembre. Ha aumentado el número de consumidores que prevé que en los próximos doce meses bajarán los precios.

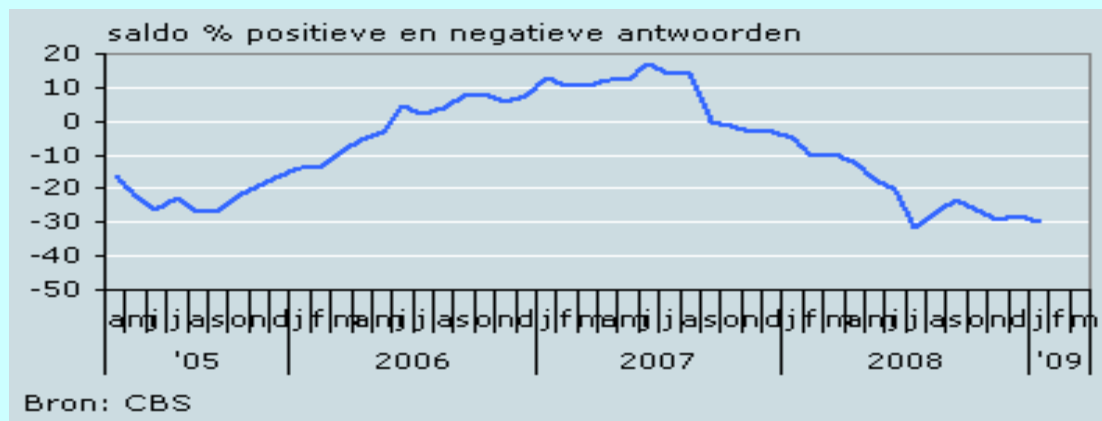
Composición de la confianza de los consumidores



Los consumidores muestran poca confianza en la economía holandesa. El indicador de clima económico bajó y alcanzó el valor -61. Con ello se puso al nivel de comienzos de 2003. Empeoró tanto el juicio sobre la economía de los próximos doce meses como el de los pasados doce meses.

A pesar de la opinión negativa sobre la economía, en enero no ha seguido disminuyendo la disposición hacia las compras. Respecto de las grandes compras como muebles y electrodomésticos, los consumidores fueron algo más pesimistas que en el mes anterior. Por el contrario, respecto de la situación de sus propias finanzas en los próximos doce meses fueron un poco menos negativos. La opinión sobre la situación financiera de las propias familias se ha mantenido invariable en el pasado año.

Confianza de los consumidores (efectos estacionales corregidos)



Leyenda:

Saldo% positieve en negatieve antwoorden = Saldo en porcentaje de respuestas positivas y negativas

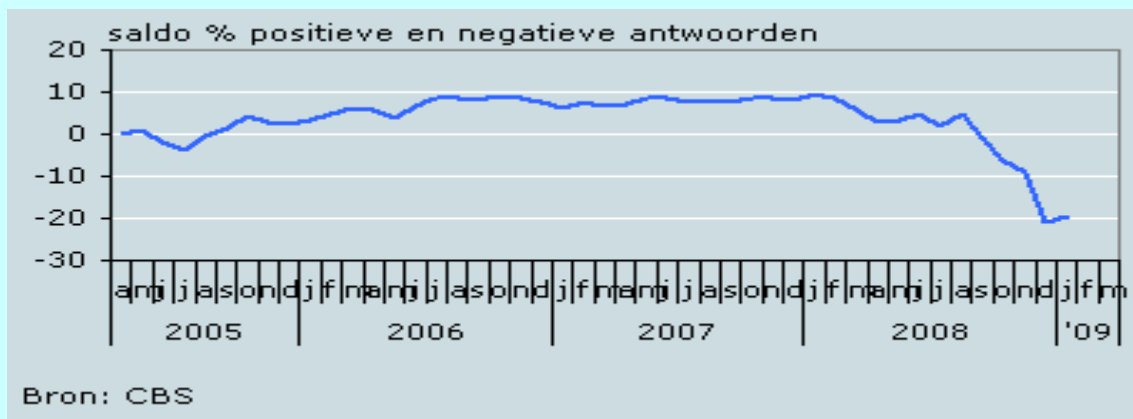
Bron: CBS = Fuente: Oficina Central de Estadística

Confianza de los empresarios industriales

La opinión de los empresarios industriales ha mejorado un poco. Tras cuatro meses consecutivos en los cuales la confianza había disminuido muy considerablemente, en enero ha crecido en 1,4 puntos. Este indicador alcanzó en diciembre su punto más bajo -19,7.

La confianza de los productores se compone a su vez de tres indicadores: las previsiones de producción en los próximos tres meses, la opinión sobre las existencias de productos acabados y la opinión de los empresarios sobre su propia cartera de pedidos.

Confianza de los empresarios industriales



Leyenda:

Saldo% positieve en negatieve antwoorden = Saldo en porcentaje de respuestas positivas y negativas

Bron: CBS = Fuente: Oficina Central de Estadística

En enero, los empresarios industriales se sintieron menos pesimistas sobre la producción esperada que en el mes anterior. Sin embargo, el número de empresarios que prevé que aumente su producción es cada vez mucho menor que los que creen que aumentará. Sobre las existencias de productos acabados, los empresarios industriales se sintieron más pesimistas que en diciembre. También ha empeorado el juicio sobre la situación de su cartera de pedidos. En los últimos veinte años, los empresarios nunca antes se habían sentido tan pesimistas sobre la situación de su cartera de pedidos.

Inflación

La inflación holandesa en el mes de diciembre ha ascendido al 1,9%; 0,4% menos que en el mes de noviembre. Por cuarto mes consecutivo, la inflación mensual es inferior a la del mes precedente. Al igual que en noviembre, el descenso es consecuencia de la bajada de los precios de los combustibles.

En diciembre, los combustibles fueron un 17% más baratos que en el año anterior. En noviembre, los combustibles fueron 12% más baratos.

La inflación media de 2008 ascendió al 2,5%. En la primera mitad del año la inflación subió con fuerza desde el 2,0% en enero al 3,2% en julio. Este aumento fue consecuencia del aumento de precios de los combustibles y de los alimentos. También la adaptación de las tarifas del gas y de la electricidad tuvo un efecto de fuerte subida. Desde septiembre comenzó el descenso de la inflación debido a que los combustibles bajaron mucho de precio. Los precios de los alimentos siguieron creciendo, pero mucho menos que en la primera mitad del año. Además, a lo largo de 2008 también subieron los impuestos sobre consumo de gasóleo y tabaco.

La inflación holandesa según el método europeo armonizado alcanzó en diciembre el valor 1,7%; 0,2% menos que en noviembre. Según una estimación de Eurostat, la inflación en la Eurozona alcanzó el valor 1,6%. En los últimos meses, la inflación en la Eurozona ha bajado mucho más deprisa que la holandesa.

Desempleo

En el periodo octubre-diciembre de 2008, tras la corrección por los efectos estacionales, se registró una media de 285.000 personas desempleadas; un 3,7% de la población activa.

Antes de la corrección por los efectos estacionales, el número de personas paradas en ese mismo periodo ascendía a 300.000; 7.000 personas más que en el anterior periodo de tres meses (dado el carácter de sondeo de estas cifras, resulta aconsejable estudiar la evolución de este indicador en periodos más largos). En los últimos meses se ha producido el final del descenso del desempleo en los Países Bajos. A finales de 2008 comenzó a aumentar el paro.

En comparación con el año anterior, el nivel de desempleo en el periodo octubre-diciembre de 2008 fue menor en 16.000 personas. Este es menor diferencial que se ha registrado desde hace tres años. La caída en su mayor parte se ha dado en el grupo de personas de 45 a 64 años de edad. Entre la gente de 25 a 44 años de edad, el desempleo se ha mantenido prácticamente invariable. El desempleo entre los jóvenes fue mayor que en el año anterior, en 8.000 personas.

Los datos globales del ejercicio 2008 muestran que en ese año ha habido una media de 304.000 personas desempleadas, 40.000 menos que en 2007. La población activa empleada en ese año aumentó en 151.000 personas, alcanzando una cifra de 7.400.000 personas empleadas. La participación laboral es del 70,3% en 2008; un 1,0% más que en 2007. La participación laboral ha crecido sobre todo entre las mujeres y los mayores.

Fuente: CBS Oficina Central de Estadística, enero de 2009
De Volkskrant 220109