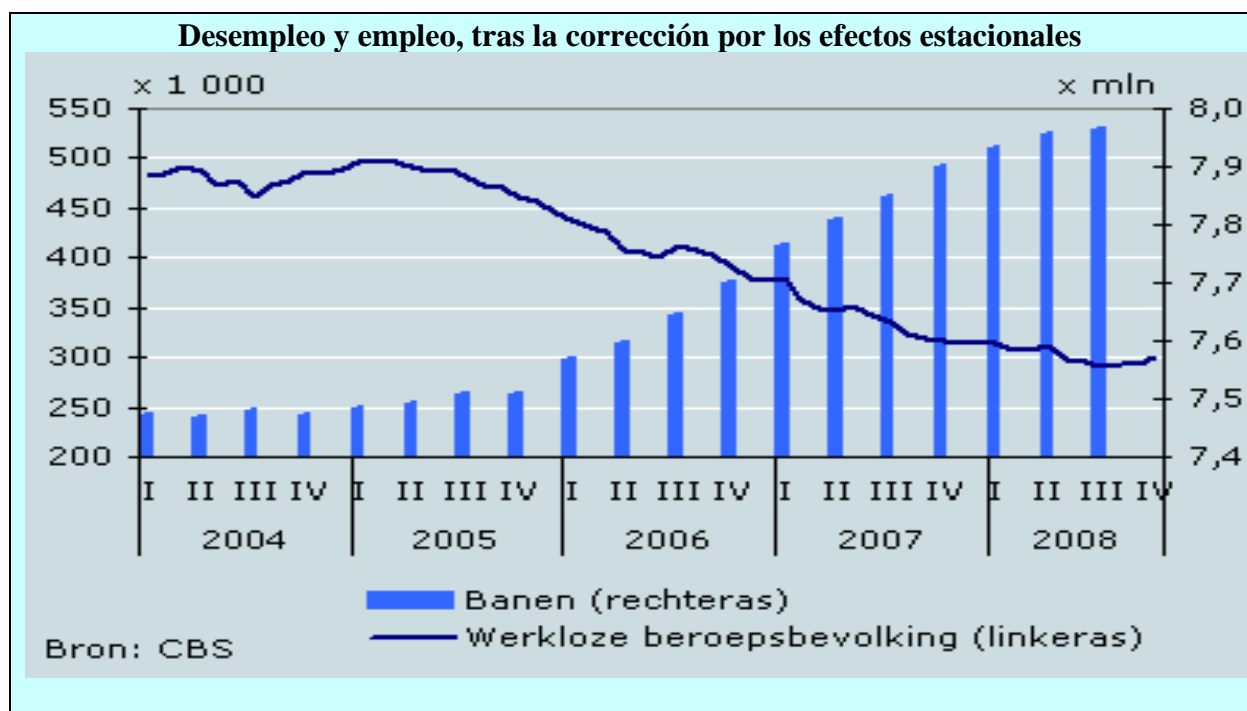


PAÍSES BAJOS

SITUACIÓN DEL MERCADO LABORAL HOLANDÉS EN 2008¹¹

Hasta el tercer trimestre de 2008, la imagen del mercado laboral holandés ha sido muy positiva. Los cambios empiezan a dibujarse en ese trimestre en que aumenta el nivel de desempleo, un nivel que hasta ese momento se había mostrado a la baja. En el tercer trimestre de 2008 casi no se ha producido crecimiento de empleo a pesar de que el número de vacantes abiertas ha permanecido invariablemente alto. La concesión de prestaciones basadas en la incapacidad laboral y las prestaciones asistenciales aún sigue una tendencia a la baja. En el segundo trimestre de 2008 se ha producido el mayor crecimiento de los costes salariales por año de trabajo medidos desde la primavera de 2004. La subida salarial de convenio colectivo ha aumentado en 2008.



Leyenda: Banen (rechteras) = Puestos de trabajo (escala de la derecha) Werkloze beroepsbevolking (linkeras) = Desempleados entre la población activa (escala de la izquierda) Bron: CBS = Fuente: Oficina Central de Estadística

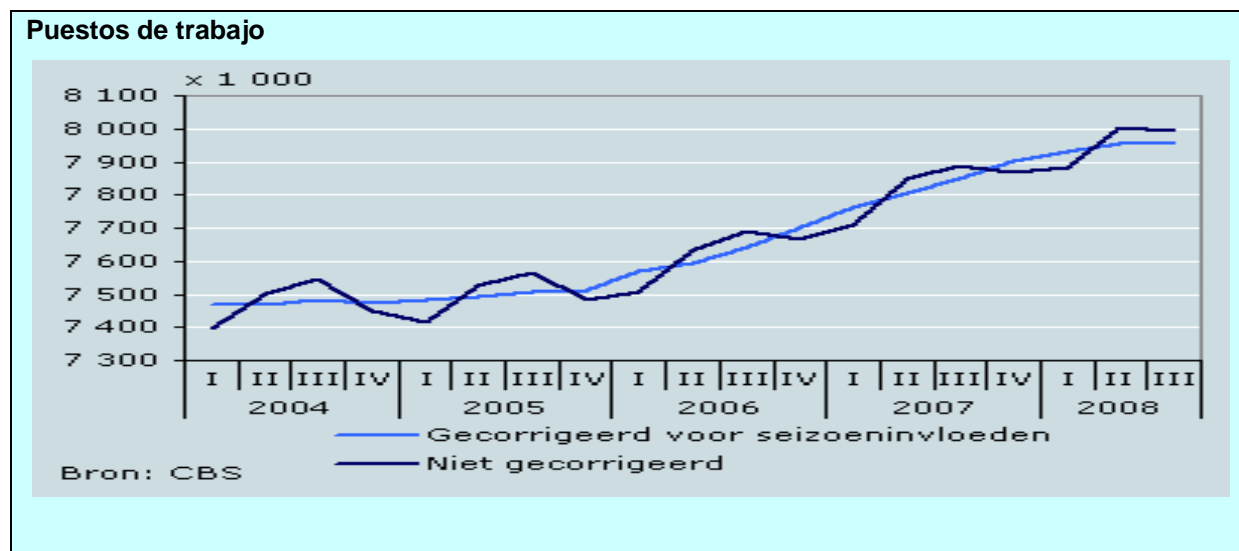
Empleo

En el cuarto trimestre de 2008 se han contabilizado 7.962.000 puestos de trabajo para trabajadores, 95.000 más que en el mismo trimestre de 2007, lo que supone un crecimiento 1,2%. Los datos correspondientes al tercer trimestre de 2008 eran de 108.000 puestos de trabajo más que en el mismo trimestre de 2007; un crecimiento del 1,4%. Estos aumentos son claramente inferiores a los de los trimestres de la primera mitad del año que presentaban un crecimiento del empleo del 2% y del 3 %.

¹¹ Fuente: CBS, Oficina Central de Estadística, febrero de 2009

Puestos de trabajo de trabajadores	Sexo	Total hombres y mujeres	
		Puestos de trabajo de trabajadores	
		Datos iniciales	Corrección de efectos estacionales
Actividad económica	Periodo	x 1000	
Total	2006 1er trimestre	7 508	7 568
	2º trimestre	7 634	7 595
	3er trimestre	7 692	7 644
	4º trimestre	7 668	7 699
	2007 1er trimestre	7 709	7 763
	2º trimestre	7 851	7 807
	3er trimestre	7 888	7 849
	4º trimestre	7 867	7 898
	2008 1er trimestre	7 881	7 932
	2º trimestre	8 005	7 957
	3er trimestre	7 996	7 963
	4º trimestre	7 962	7 993

La evolución del empleo presenta un claro patrón estacional. Tras la corrección de los efectos estacionales, el número de puestos de trabajo en el cuarto trimestre fue, en 30.000, mayor que en el tercer trimestre de 2008. Los aumentos de 2008 son visiblemente inferiores a los de 2007, lo que muestra que el aumento del empleo se está debilitando. La causa del retroceso en el crecimiento del empleo se debe al fuerte retroceso en el crecimiento económico.



Leyenda: Gecorrigeerd voor seizoeninvloeden = Corrección de los efectos estacionales Niet gecorrigeerd = No corregidos Bron: CBS = Fuente: Oficina Central de Estadística

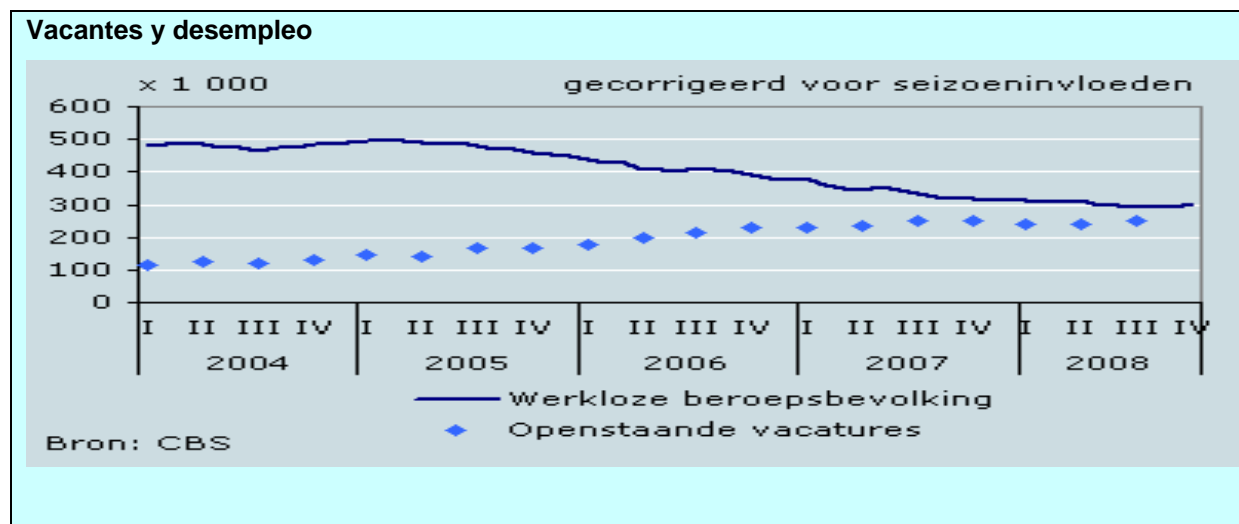
Desempleo

En el periodo octubre-diciembre de 2008, tras la corrección por los efectos estacionales, se registró una media de 285.000 personas desempleadas, el 3,7% de la población activa.

Antes de la corrección por los efectos estacionales, el número de personas paradas en ese mismo periodo ascendía a 300.000; 7.000 personas más que en el anterior periodo de tres meses. Dado el carácter de muestreo de estas cifras, resulta aconsejable estudiar la evolución de este indicador en periodos más largos. En los últimos meses se ha producido el final del descenso del desempleo en los Países Bajos. A finales de 2008 comenzó a aumentar el paro.

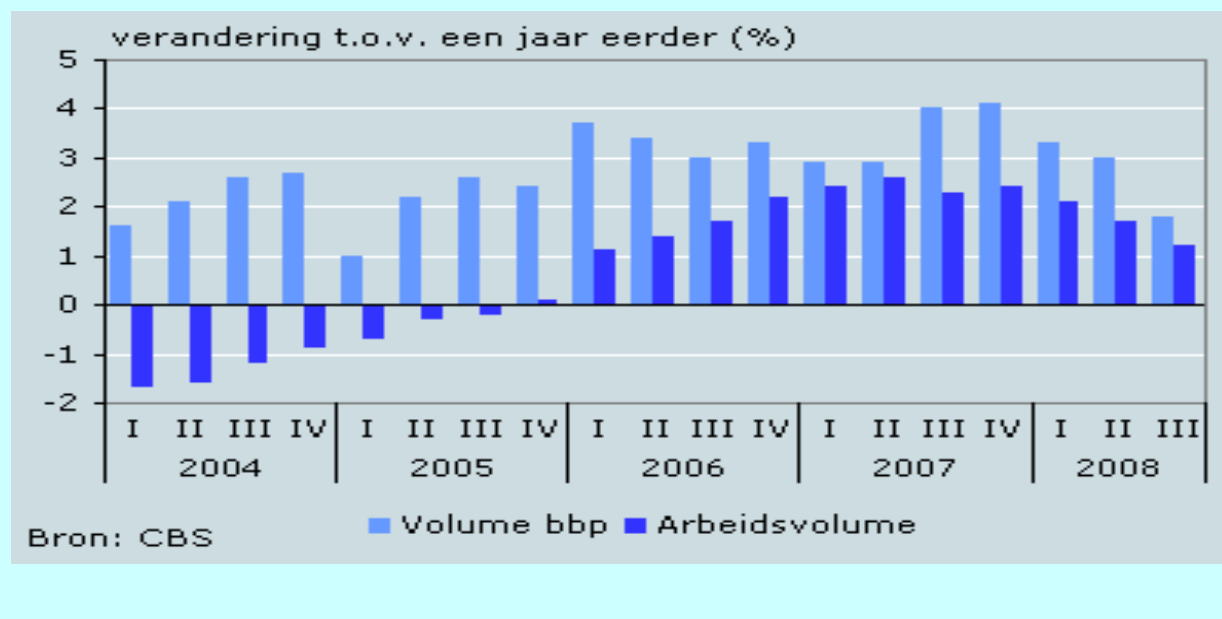
En comparación con el año anterior, el nivel de desempleo en el periodo octubre-diciembre de 2008 fue menor en 16.000 personas. Este es menor diferencial que se ha registrado desde hace tres años. La caída, en su mayor parte, se ha debido al grupo de personas de 45 a 64 años de edad. Entre la gente de 25 a 44 años de edad, el desempleo se ha mantenido prácticamente invariable. El desempleo entre los jóvenes fue mayor que en el año anterior, en 8.000 personas.

Los datos globales del ejercicio 2008 muestran que en ese año ha habido una media de 304.000 personas desempleadas, 40.000 menos que en 2007. La población activa empleada en ese año aumentó en 151.000 personas, alcanzando una cifra de 7.400.000 personas empleadas. La participación laboral es del 70,3% en 2008; un 1,0% más que en 2007. La participación laboral ha crecido sobre todo entre las mujeres y los mayores.



Leyenda: Gecorrigeerd voor seizoeninvloeden = Corrección por los efectos estacionales
Werkloze beroepsbevolking = Desempleados entre la población activa
Openstaande vacatures = Vacantes abiertas
Bron: CBS = Fuente: Oficina Central de Estadística

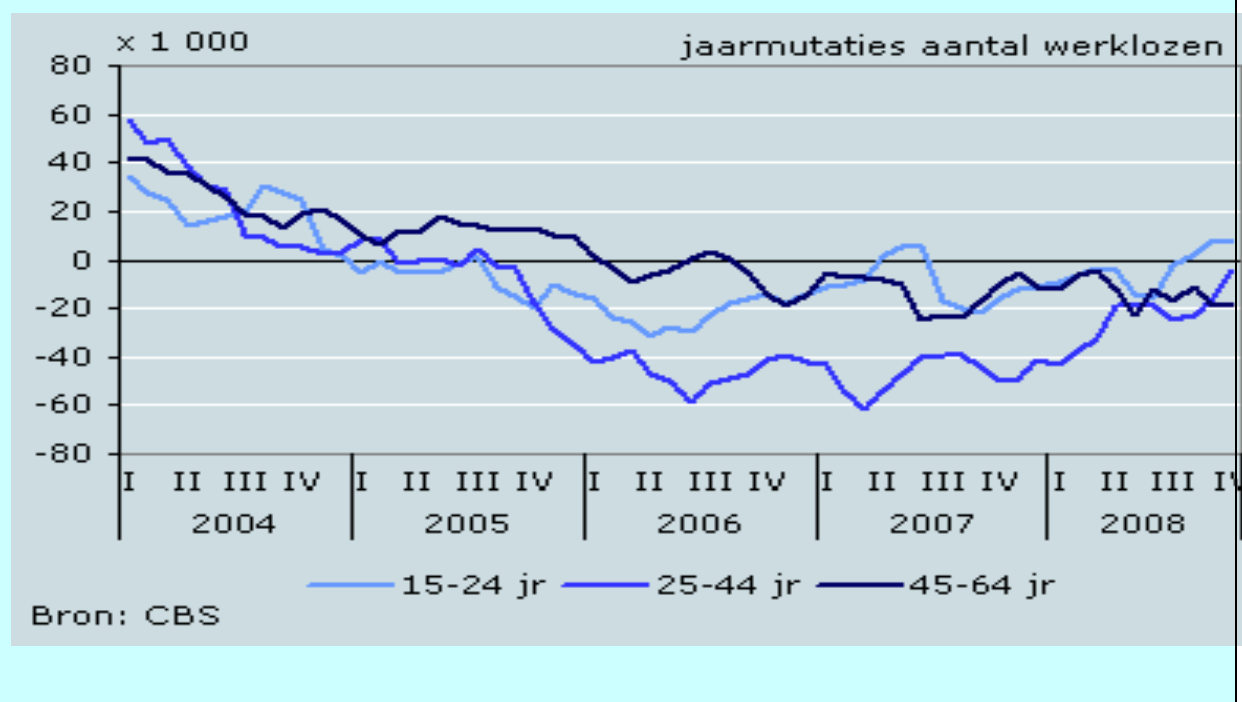
Evolución del producto interior bruto y el volumen de trabajo



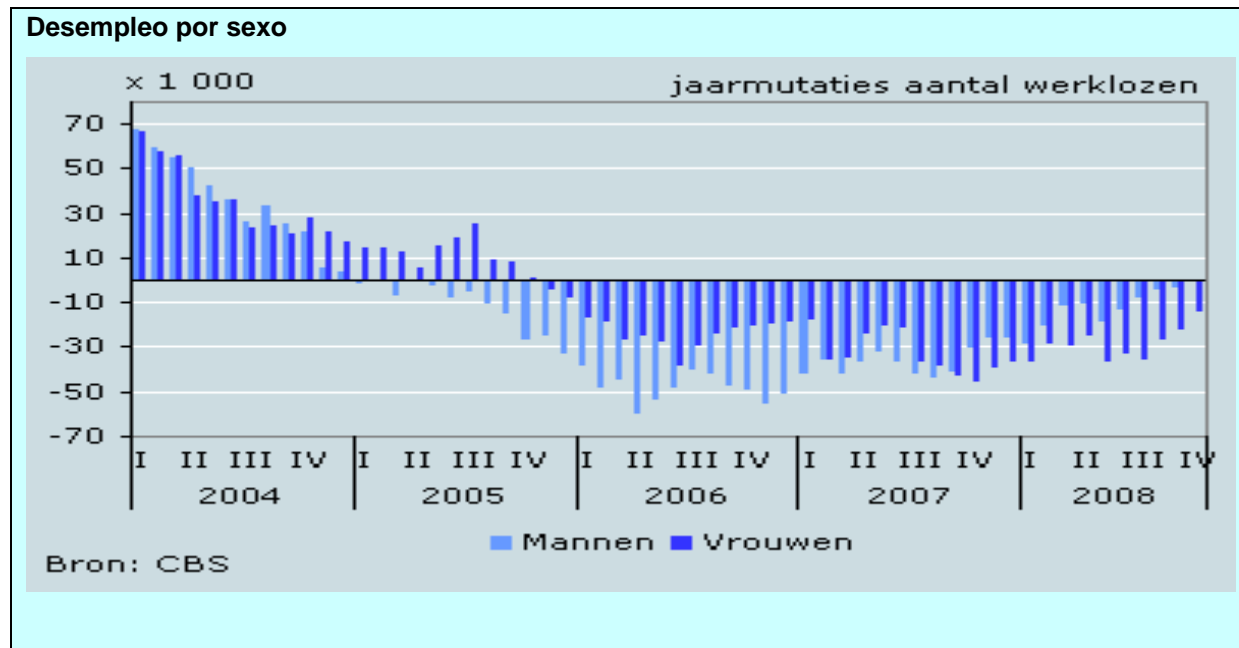
Leyenda: Verandering t.o.v. een jaar eerder (%) = Cambios respecto del ejercicio anterior (%)

Volume bbp = Volumen de producto interior bruto Arbeidsvolume = Volumen de trabajo Bron: CBS = Fuente: Oficina Central de Estadística

Desempleo por grupos de edad



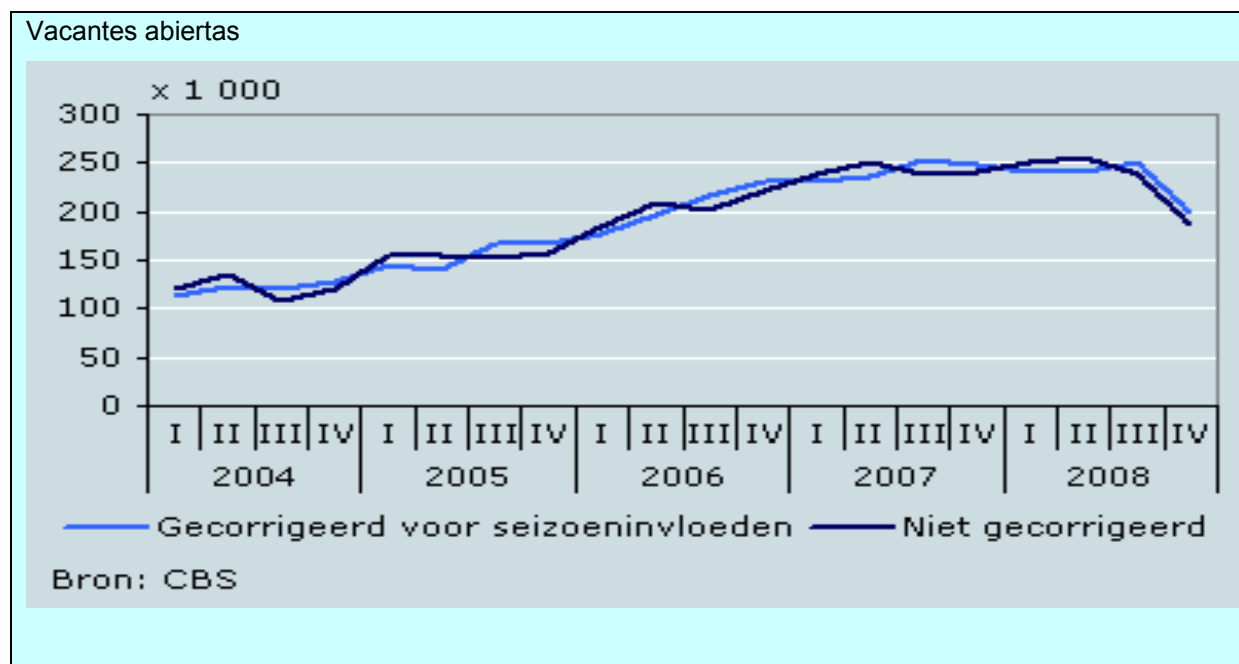
Leyenda: Jaarlijkse mutaties aantal werklozen = Cambios anuales en el número de desempleados Jr = años Bron: CBS = Fuente: Oficina Central de Estadística



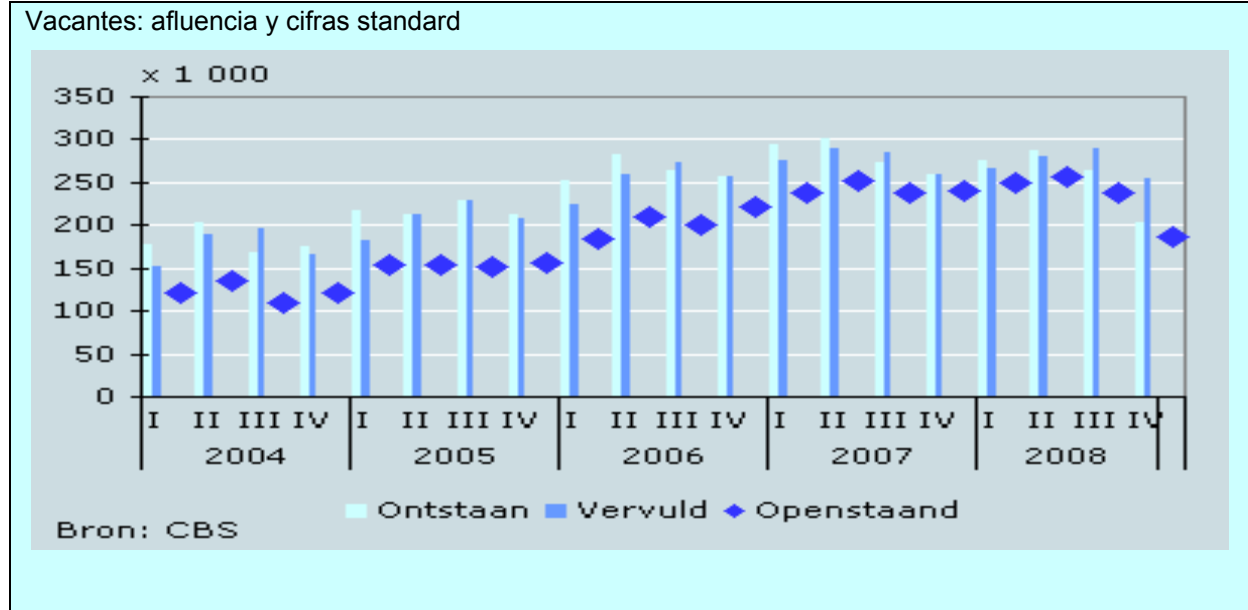
Leyenda: Jaarmutaties aantal werklozen = Cambios anuales en el número de desempleados Mannen = Hombres
Vrouwen = Mujeres Bron: CBS = Fuente: Oficina Central de Estadística

Vacantes laborales

En el cuarto trimestre de 2008, el número de vacantes abiertas registradas se han reducido en 54.000 respecto al tercer trimestre de ese mismo año. Las empresas han sido las más afectadas. A finales de diciembre de 2008, había aún 198.000 vacantes abiertas tras la corrección por los efectos estacionales.



Leyenda: Gecorrigeerd voor seizoeninvloeden = Corrección de efectos estacionales
Niet gecorrigeerd = Sin corregir Bron: CBS = Fuente: Oficina Central de Estadística



Leyenda: Ontstaan = Existentes Vervuld = Ocupadas Openstaand = Abiertas
 Bron: CBS = Fuente: Oficina Central de Estadística