

PAÍSES BAJOS

JUVENTUD E INTEGRACIÓN

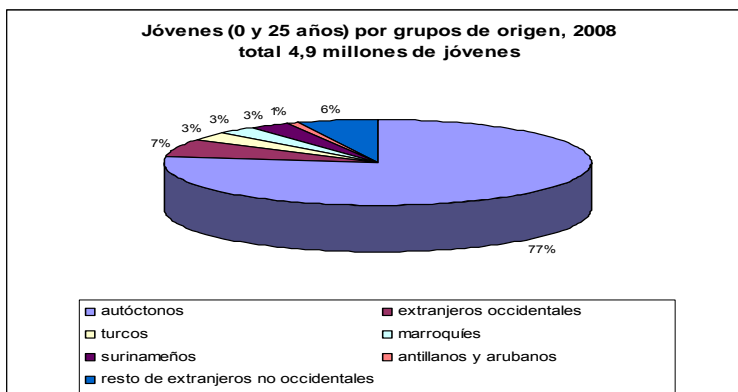
En 2008, casi un 25% de todos los jóvenes de entre 0 y 25 años de los Países Bajos eran de procedencia extranjera; siete de cada diez de ellos eran extranjeros no occidentales. Dentro de los jóvenes de procedencia no occidental, los grupos formados por los turcos y los marroquíes son los mayoritarios. Los resultados de los estudios realizados sobre los jóvenes extranjeros de procedencia no occidental muestran que su situación sigue mejorando respecto a los estudios realizados en años anteriores:

- ha disminuido el número de jóvenes que crece dentro de una familia monoparental,
- con mayor frecuencia obtienen el diploma startkwalificatie (diploma mínimo necesario para poder acceder al mercado de trabajo), sobre todo las chicas,
- y continúan estudios de educación superior con mayor frecuencia.

No obstante, deben mejorar en muchos aspectos:

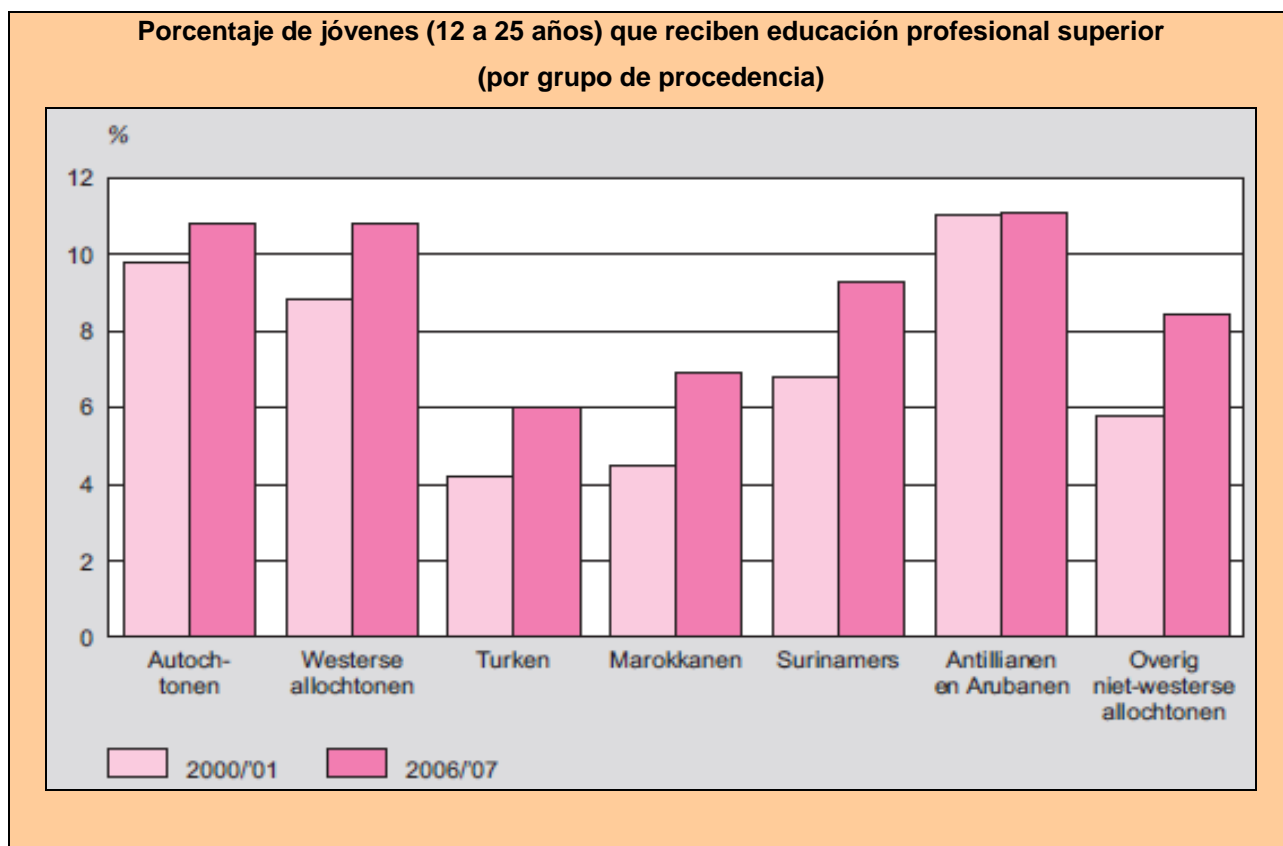
- viven en familias monoparentales con mayor frecuencia que los jóvenes autóctonos,
- siguen con mayor frecuencia estudios de bajo nivel de formación,
- están desempleados más a menudo,
- tienen sobrepeso también con mayor asiduidad
- y también son sospechosos de delito con mayor frecuencia que los jóvenes autóctonos.

A 1 de enero de 2008, vivían en los Países Bajos 4,9 millones de jóvenes menores de 25 años. Más de un millón de ellos tienen procedencia extranjera. Entre estos jóvenes extranjeros, un 25% ha nacido en el extranjero (primera generación) y un 75% ha nacido en los Países Bajos y tienen al menos un progenitor de origen extranjero (segunda generación). En los últimos años ha crecido el porcentaje de jóvenes extranjeros y se observa que desde 2004, este crecimiento se debe fundamentalmente a la segunda generación. Según las previsiones, el porcentaje de jóvenes extranjeros en el país habrá crecido en un 24% para 2015.



Educación

En el curso escolar 2007/2008, 434.000 escolares de entre 12 y 25 años recibían educación profesional media, lo que supone casi un 17% del total de jóvenes en esta categoría de edad. Casi un 11% siguió estudios de formación profesional superior y un 6% educación universitaria.



Leyenda: Autochtonen = Autóctonos
Westerse alloctonen = Extranjeros de procedencia occidental
Turken = turcos
Marokkanen = marroquíes
Surinamers = surinameños
Antillianen en Arubanen = antillanos y procedentes de Aruba
Overig niet-westerse alloctonen = resto de extranjeros de procedencia no occidental

En el grupo de jóvenes extranjeros de procedencia no occidental el reparto es distinto:

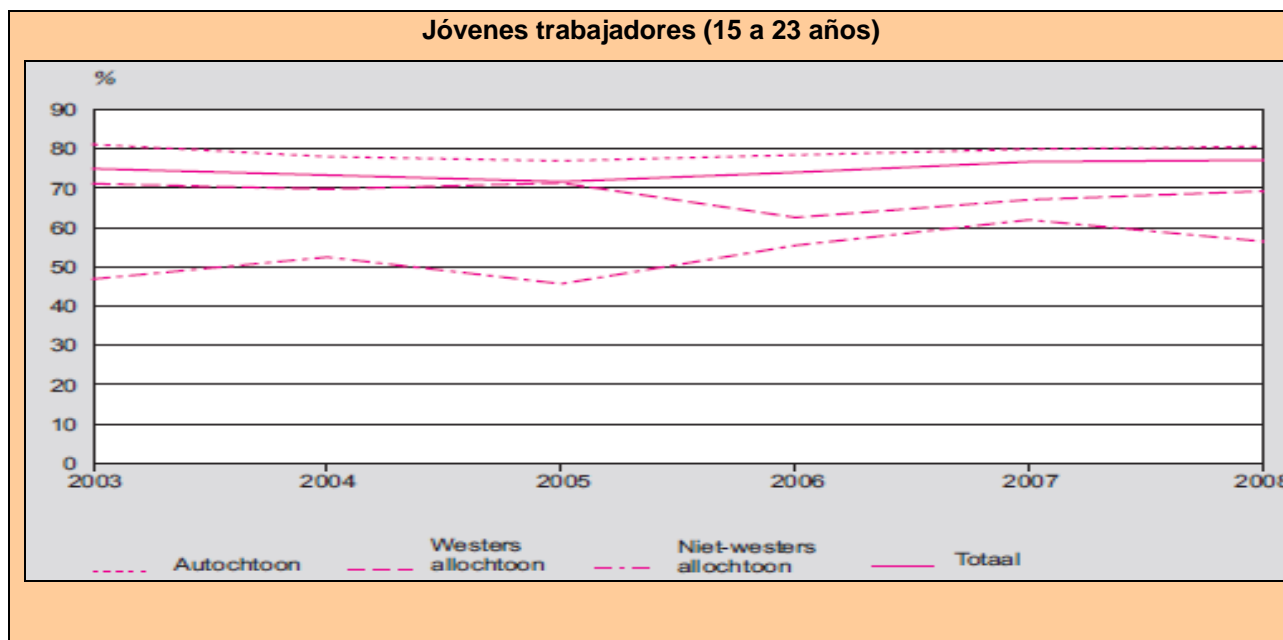
- más de un 20% sigue estudios de mbo (formación profesional básica),
- el 8%, hbo (enseñanza profesional técnica)
- y casi un 4%, wo (enseñanza universitaria).

Los jóvenes turcos y marroquíes, con mayor frecuencia, siguen estudios básicos (mbo) que estudios superiores (hbo y wo). Entre los extranjeros de procedencia no occidental, el porcentaje de mujeres que siguen estudios de mbo o educación superior es mayor que el de hombres. La mayor diferencia se da en antillanos y arubanos. El porcentaje de personas inscritas en estudios de educación superior crece desde 2001 en todos los grupos de procedencia, menos en antillanos y arubanos en que permanece al mismo nivel. Especialmente ente marroquíes y surinameños el porcentaje ha aumentado claramente.

Trabajo

En 2008, hubo 300.000 jóvenes de entre 15 y 23 años que dejaron la escuela; aproximadamente uno de cada cinco del total. La mayoría de los jóvenes que dejaron los estudios (77%) ha encontrado un trabajo. Entre los jóvenes autóctonos, el porcentaje es algo superior al de la media (80%). Entre los jóvenes extranjeros de procedencia no occidental, el porcentaje es claramente inferior (56%). Desde 2003, la cuota de jóvenes autóctonos se ha mantenido prácticamente invariable, mientras que la de los jóvenes extranjeros de procedencia no occidental ha aumentado mucho, ha pasado de menos del 50% en 2003, a 56% en 2008. No obstante, el porcentaje de jóvenes extranjeros no occidentales que trabajaba en 2008 es algo inferior comparado con el del ejercicio 2007. El descenso sólo se ha producido dentro de este grupo de jóvenes trabajadores y esto se atribuye a que, con mayor frecuencia, los jóvenes extranjeros no occidentales no logran obtener el startkwalificatie (diploma mínimo para acceder al mercado laboral). Los jóvenes que disponen de este diploma tienen mayores facilidades para conseguir un empleo que los que no lo tienen; el 85% y el 67% respectivamente.

Los jóvenes que no alcanzan el startkwalificatie, con mayor frecuencia, acceden además a puestos de trabajo flexible. Estos puestos son los primeros que desaparecen cuando las condiciones económicas son menos favorables. En las cifras que aparecerán a finales de 2009 se apreciará sin duda el cambio brusco de tendencia como consecuencia de la grave crisis económica mundial que afecta también a los Países Bajos.

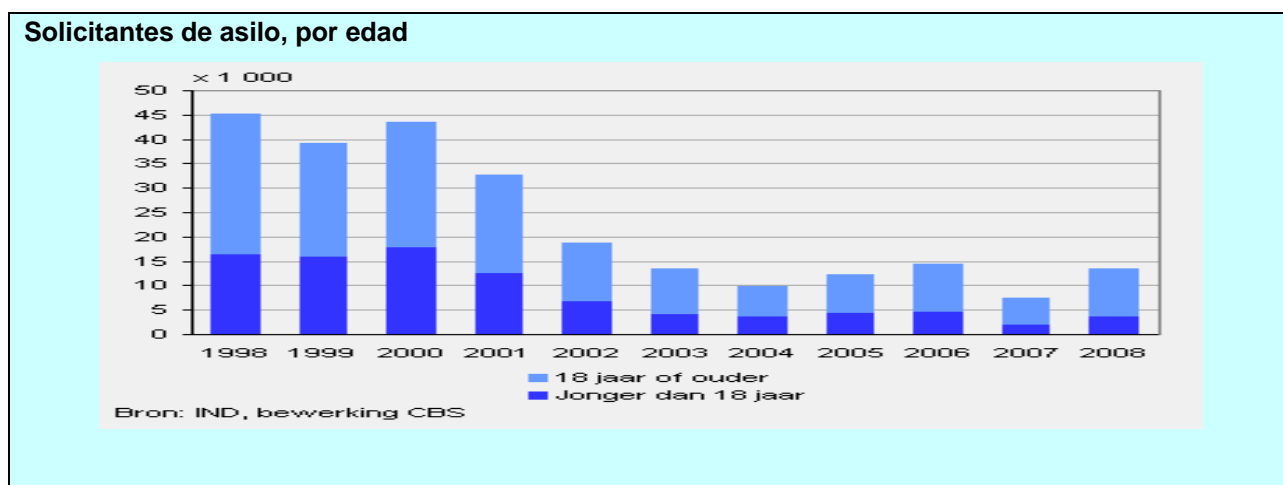


Leyenda: Autochtoon = autóctono Westers allochtoon = alóctono de procedencia occidental

Niet westers allochtoon = alóctono de procedencia no occidental Totaal = Total

Solicitantes de asilo menores de edad

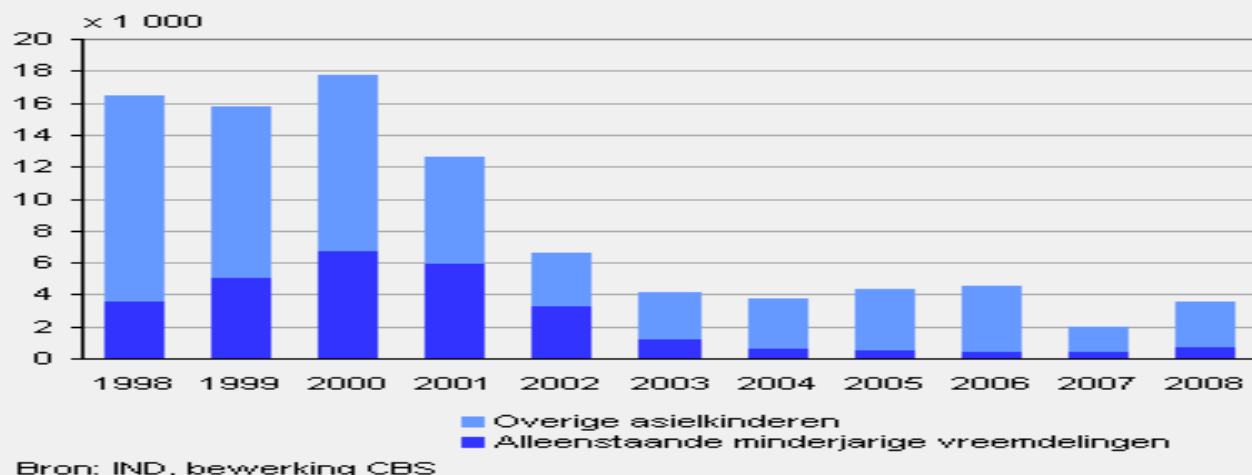
En 2008 se presentaron 13.400 solicitudes de asilo en los Países Bajos. Un 25% de ellas correspondieron a menores de edad. En torno al cambio de siglo, cuatro de cada diez solicitantes tenía menos de 18 años.



Leyenda: 18 jaar of ouder = 18 años o mayor Jonger dan 18 jaar = Menor de 18 años Bron: IND, bewerking CBS = Fuente: Instituto de integración y naturalización, proceso de datos, Oficina Central de Estadística.

Desde finales de los años 90 del pasado siglo se ha reducido mucho el número de extranjeros menores

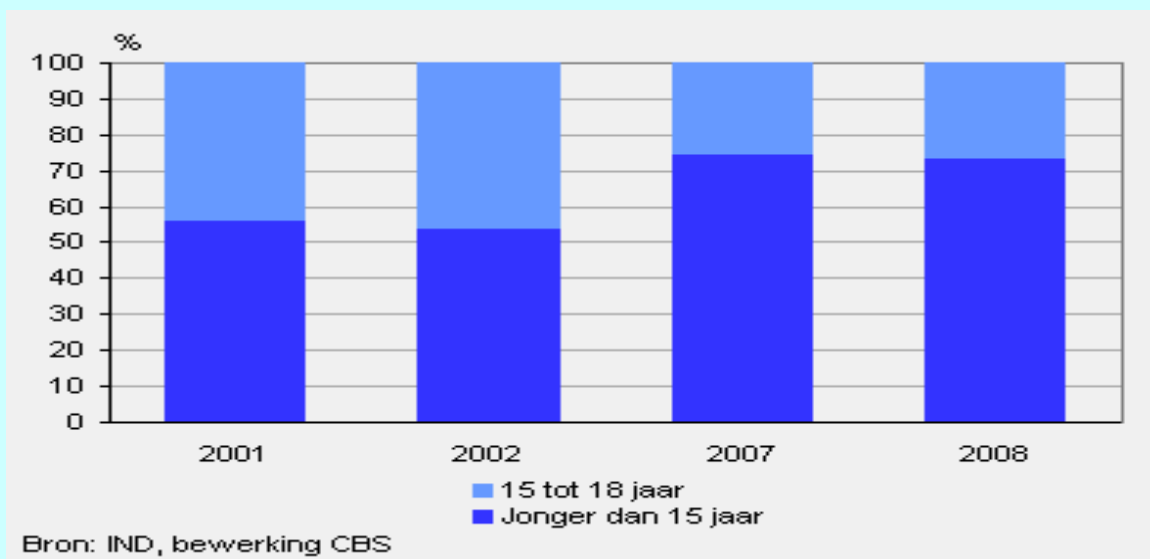
de edad que vienen solos a los Países Bajos. En 2000, vinieron 6.700, después esta cifra cayó de nuevo. En 2008 llegaron 700 niños solos, sin acompañamiento de padres u otros adultos.



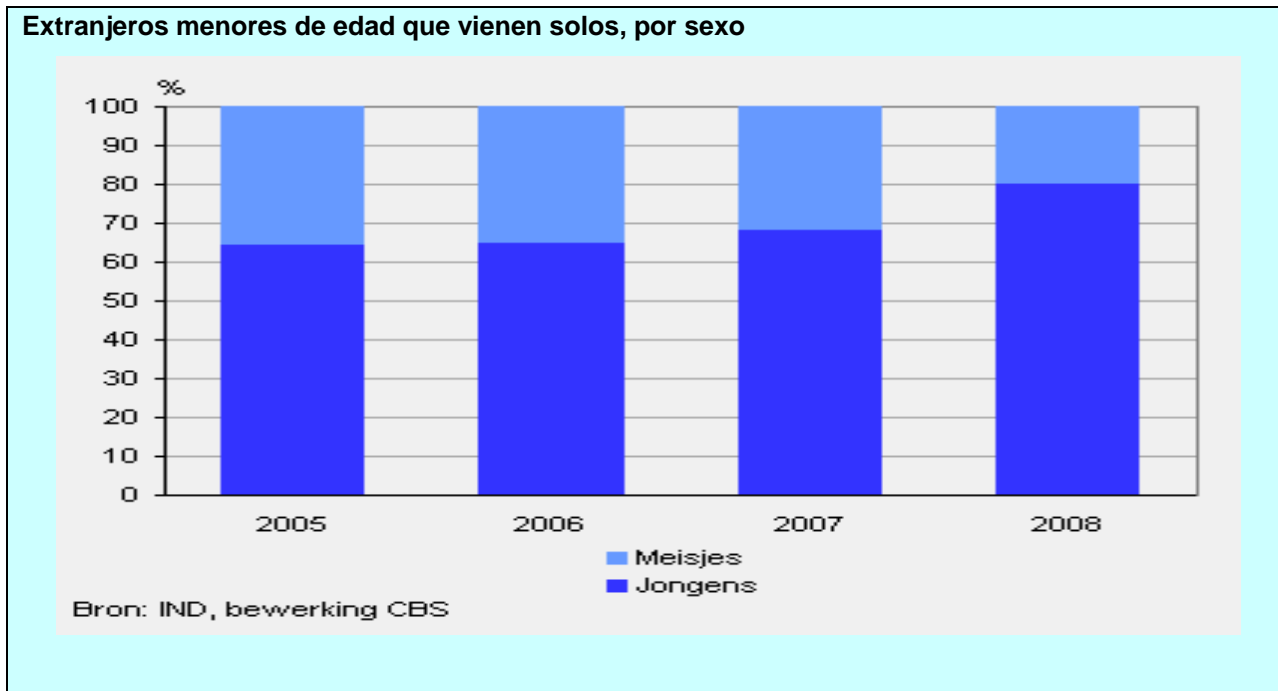
Extranjeros menores de edad que vienen solos y otros niños asilados

Leyenda: Overige asielkinderen = Otros niños asilados Alleenstaande minderjarige vreemdelingen = Extranjeros menores de edad que vienen solos
Bron: IND, bewerking CBS = Fuente: Instituto de integración y naturalización, proceso de datos, Oficina Central de Estadística.

Solicitantes de asilo jóvenes, por edad



Leyenda: 15 tot 18 jaar = 15 a 18 años Jonger dan 15 jaar = Menor de 15 años
Bron: IND, bewerking CBS = Fuente: Instituto de integración y naturalización, proceso de datos, Oficina Central de Estadística.

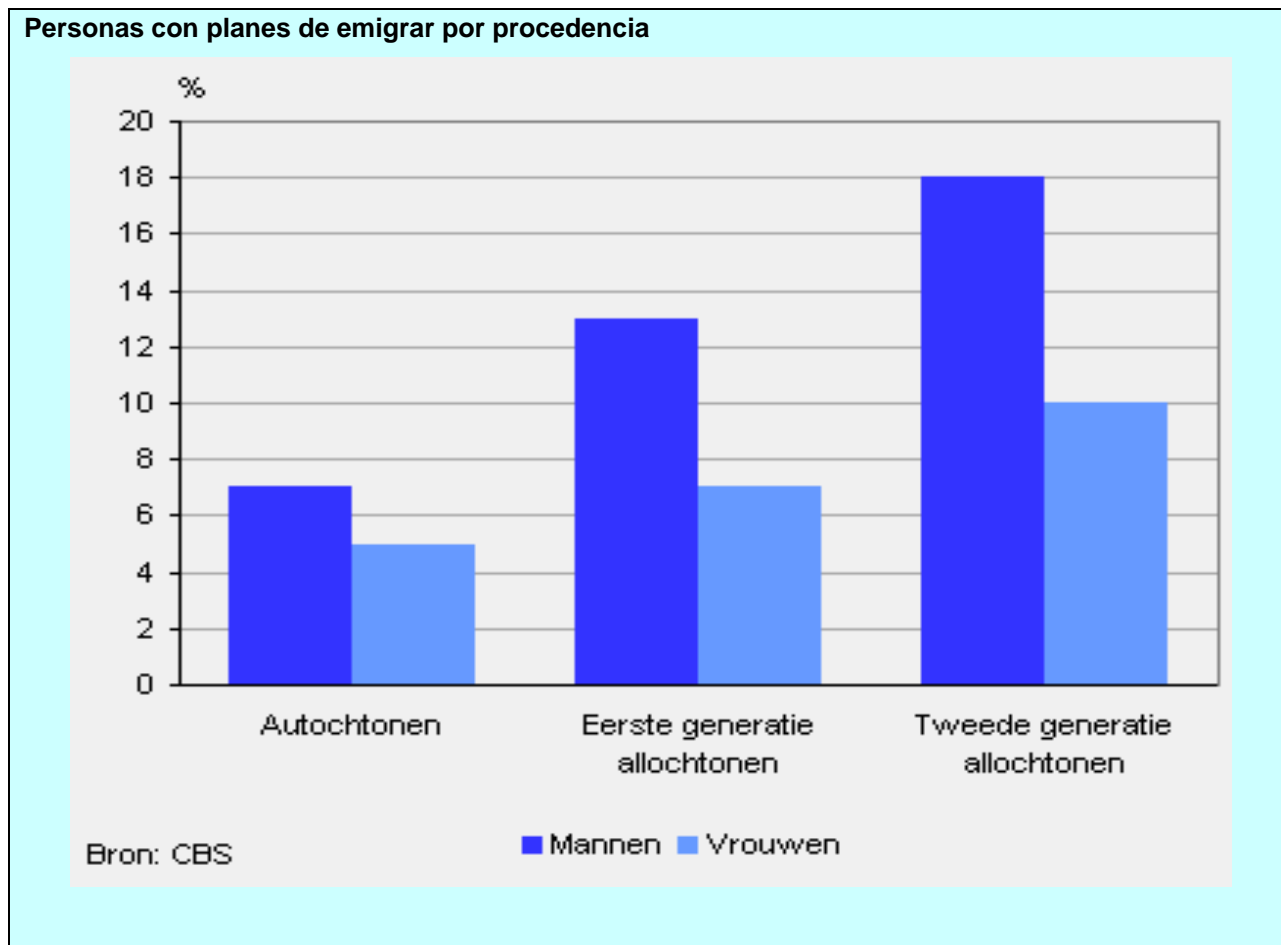


Leyenda: Meisjes = Chicas Jongens = Chicos Bron: IND, bewerking CBS = Fuente: Instituto de integración y naturalización, proceso de datos, Oficina Central de Estadística.

PERPECTIVAS DE EMIGRACIÓN DE LOS CIUDADANOS HOLANDESES

Cerca de 700.000 personas que viven en los Países Bajos planean vivir en el extranjero, al menos durante ocho meses. Quiere emigrar un 9% de los hombres de entre 18 a 62 años. Entre las mujeres en ese mismo intervalo de edad, el porcentaje asciende al 5%. Los extranjeros y los jóvenes son los que tienen más planes de salir del país.

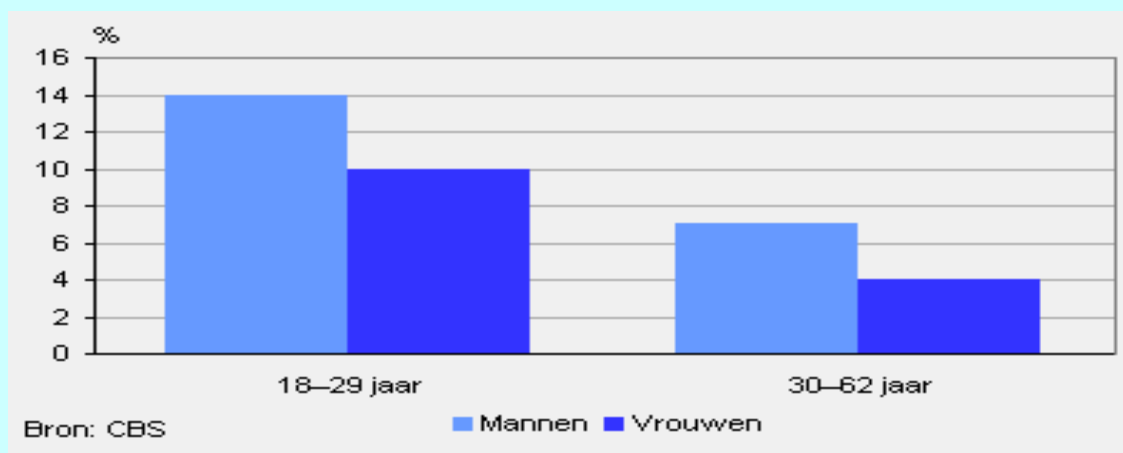
Los extranjeros desean emigrar con mayor frecuencia que los autóctonos. Entre los hombres extranjeros que han nacido en los Países Bajos, un 18% quiere ir al extranjero temporal o definitivamente. Entre los autóctonos, el porcentaje es del 7%. La cuota de mujeres con estos es claramente inferior, no obstante, es dos veces superior entre las mujeres extranjeras que entre las autóctonas.



Leyenda: Autochtonen = autóctonos Eerste generatie allochtonen = Primera generación de alóctonos
 Tweede generatie allochtonen = Segunda generación de alóctonos Mannen = Hombres Vrouwen =
 Mujeres Bron: CBS = Fuente: Oficina Central de Estadística

Los jóvenes en especial tienen más deseos de establecerse en el extranjero que los mayores. Entre los hombres de entre 18 y 29 años, un 14% quiere emigrar, frente al 7% de los mayores de cuarenta años. Entre las mujeres de 18 y 29 años, el porcentaje es del 10%, frente al 4% de las mayores de cuarenta años.

Personas con planes de emigrar por grupos de edad, 2008



Jaar = año Mannen = Hombres Vrouwen = Mujeres Bron: CBS = Fuente: Oficina Central de Estadística

Entre los mayores de 30 años que quieren emigrar, la mayoría quiere hacerlo por razones de espacio, tranquilidad, silencio y naturaleza. Países como Bélgica, Francia, España y Surinam son los preferidos para emigrar por los holandeses mayores de treinta años.

Razones importantes para emigrar, por sexo

