

EE.UU.**SITUACIÓN DEL MERCADO DE TRABAJO EN FEBRERO DE 2011**

Según publicó el día 4 de marzo la Oficina de Estadísticas Laborales del Departamento de Trabajo, en el mes de febrero se generaron 192.000 puestos de trabajo y la tasa de desempleo registró un descenso por tercer mes consecutivo, en este caso de una décima de punto, situándose en el 8,9%. La disminución de la tasa de paro de los últimos tres meses (nueve décimas) es el más acusado desde 1963. Los datos del informe incluso mejoran las previsiones de los analistas, que habían vaticinado la creación de empleo en 180.000. Asimismo, el informe incluye sendas revisiones alza de los datos de creación de empleo de diciembre (+31.000) y enero (+27.000).

El informe se interpreta como una señal de que las empresas han agotado los recursos para incrementar la productividad y de que han empezado a invertir parte de sus beneficios en incrementar la fuerza laboral, por lo que puede estar muy próximo, o incluso haberse iniciado ya, el despegue definitivo de las contrataciones. Sorprende ligeramente el escaso incremento de las incorporaciones y reincorporaciones a la población activa, por lo que no se descarta que –de subir las incorporaciones-- pueda volver a incrementarse la tasa de paro a corto plazo. El sector servicios, que emplea al 90% de la población laboral, se está expandiendo al ritmo más rápido de los últimos cinco años. Incluso el porcentaje resultado de la suma de parados y trabajadores a jornada parcial que desearían empleo a jornada completa ha descendido al 15,9%, su nivel más bajo en los dos últimos años. Otro factor positivo es el descenso del número (-217.000) y del porcentaje sobre el total de parados (-0,1%) de los parados de larga duración (27 semanas o más).

El número de activos en el mes de enero fue de 153.246.000 tras experimentar un incremento mensual de 60.000. En febrero de 2010 había 153.690.000 activos. La tasa de actividad se mantuvo sin cambios en el 62,0%, por debajo del 64,8% de febrero del año anterior. El número total de personas empleadas fue de 130.515.000 según los datos de la encuesta de nóminas empresariales, y de 139.573.000 según los datos de la EPA.

	Feb. 10	Ene. 11	Feb. 11
Empleados (miles)			
(encuesta empresas)	129.246	130.323	130.515
Empleados (miles) (EPA)	138.698	139.323	139.537
Tasa paro (EPA)	9,7	9,0	8,9
Tasa actividad (EPA)	64,8	64,2	64,2

La tasa de paro (que se basa en la encuesta EPA) descendió una décima de punto, situándose en el 8,9%, su nivel más bajo en casi dos años, desde abril de 2009. El número de desempleados

descendió 190.000 en febrero, situándose en 13.673.000. En febrero de 2010 la cifra de parados se situaba en 14.860.000.

La tasa de desempleo registró un descenso en todos los grupos, excepto entre las personas de raza blanca, que no experimentaron variación en su tasa (8,0%), y las mujeres, que sufrieron un subida de una décima de punto, situándose también en el 8,0%. El mayor descenso (1,8%) se registró en la tasa de los menores de 20 años, cuya tasa baja al 23,9%, seguido por el de las personas de raza negra (0,4), lo que les sitúa en el 15,3% y el de las de origen hispano (0,3%), que bajan al 11,6%. El descenso más suave (0,1) tuvo lugar entre los varones descendiendo su tasa al 8,9%.

En el desglose según el nivel educativo de los desempleados se comprueba que la tasa de paro subió un 0,1% para dos grupos, el de las personas que tras terminar el bachillerato no realizaron estudios universitarios y el de las personas con titulación superior (licenciatura, masters o doctorado) cuyas tasas respectivas suben al 13,9% y al 4,3%. Asimismo, se registraron descensos de la tasa de paro de las personas no terminaron el bachillerato (-0,3%) y de quienes comenzaron pero no terminaron estudios universitarios (-0,2%), cuyas tasas se sitúan en el 13,9% y el 7,8%, respectivamente.

A nivel nacional, en el mes de febrero el número de desempleados de larga duración (al menos 27 semanas) descendió en 217.000 personas con respecto a la cifra del mes de enero, situándose en 5.993.000, con un descenso interanual de 138.000. El número de personas que llevan menos de cinco semanas desempleadas se situó en 2.390.000 tras registrar un incremento mensual de 288.000. El número de personas desempleadas entre 5 y 14 semanas subió en 78.000, situándose en un total de 3.094.000. También descendió, en 106.000, el número de personas desempleadas entre 15 y 26 semanas, con un total de 2.179.000. Más de la mitad de los parados (el 59,8%) ha permanecido en esta situación durante al menos 15 semanas, y el 43,9% durante más de 26 semanas.

Aproximadamente 2,7 millones de personas --200.000 más que en enero-- no se contabilizaron en las estadísticas de paro por no haber buscado empleo activamente en las cuatro semanas anteriores a la encuesta, a pesar de haberlo hecho en los últimos doce meses. De ellas, un millón declararon no buscar empleo por tener el convencimiento de que no lo encontrarán. Si a estos no contabilizados se le añaden las personas que cuentan con empleos a jornada parcial pero buscan uno a jornada completa, la tasa de desempleo ascendería al 15,9%.

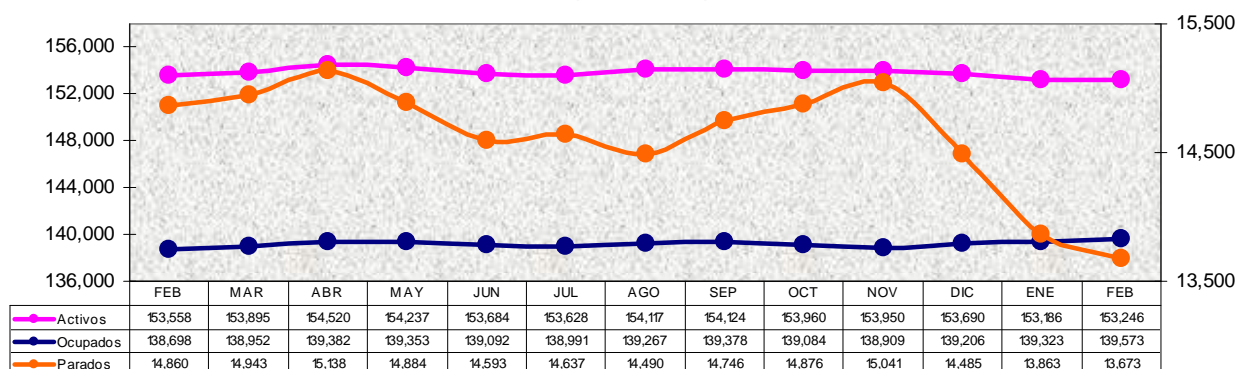
Un total de 3.774.000 trabajadores percibieron la prestación estatal por desempleo durante la semana que terminó el 19 de febrero (último dato disponible). La cifra de desempleados que recibe la prestación equivale al 3,0% de la totalidad de trabajadores activos en Estados Unidos con derecho a recibirla, mientras que la tasa de parados que percibía la prestación era del 27,6%.

Es necesario señalar que los datos a los que el Departamento de Trabajo da mayor importancia sobre creación y destrucción de empleos provienen de la encuesta que se realiza sobre las nóminas, que aportan 390.000 lugares de trabajo (comparable a la Encuesta de Coyuntura Laboral), mientras que los datos relativos a paro, activos y una diferente medición del empleo proceden de la encuesta mensual que se realiza sobre entrevistas realizadas en 60.000 viviendas (equivalente a la EPA). Conviven así dos fuentes diferentes y no son comparables los datos de una y de otra (el empleo de la de nóminas con las cifras de paro y actividad de la de hogares). Así, según la encuesta de viviendas, en febrero se crearon 250.000 empleos.

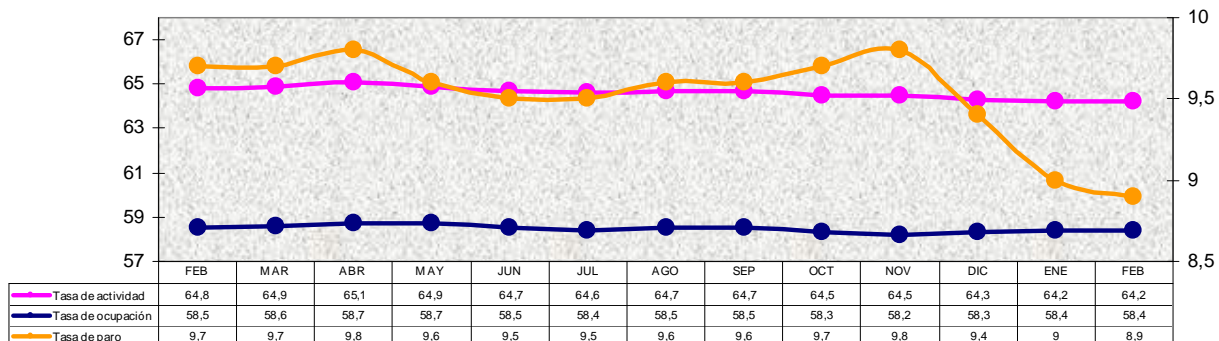
La encuesta a las empresas indica que el sector privado generó 222.000 puestos de trabajo en febrero. El sector industrial registró una ganancia neta de 33.000 puestos de trabajo en febrero, registrando también un aumento interanual. La construcción, por su parte, superó las pérdidas de enero y realizó también 33.000 contrataciones.

En los servicios se registraron ganancias en el sector privado, destacando la creación de 47.000 empleos en las ETTs, 34.000 en sanidad, 22.000 en transportes y 21.000 en hostelería, siendo el único retroceso importante el de ventas al por menor (-8.000). Las administraciones públicas perdieron 14.000 empleos, casi todos en las administraciones locales (condados y municipios).

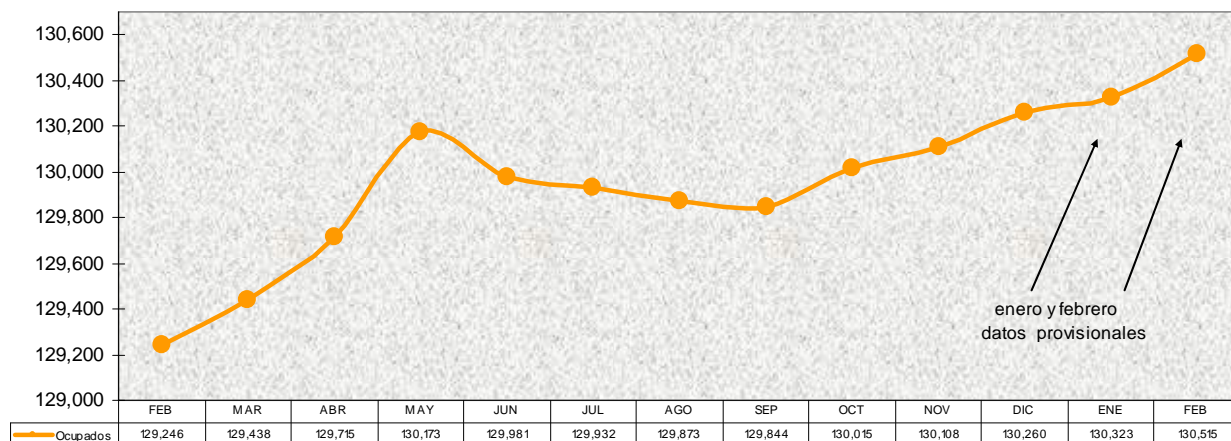
Empleo y desempleo (miles) - Estados Unidos
Febrero 2010 - Febrero 2011
(Datos EPA)



Tasas (%)
Empleo y desempleo Estados Unidos
Febrero 2010 - Febrero 2011



Empleos no agrícolas Estados Unidos (miles)
Febrero 2010 - Febrero 2011
(Datos Encuesta Empresas)



Nota: La fuente de los datos de todos los gráficos es el Departamento de Trabajo de EE.UU.