

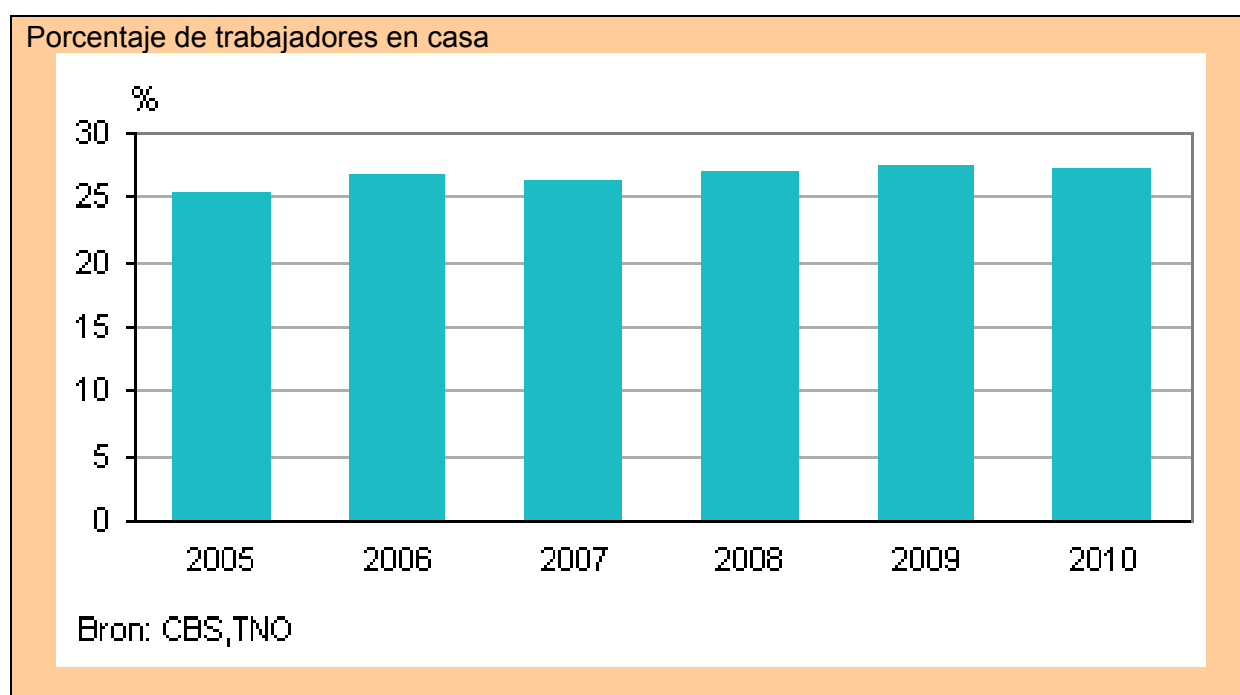
PAÍSES BAJOS

EVOLUCIÓN DEL TRABAJO EN CASA

En los Países Bajos, más de un 27 por ciento de los trabajadores realizó una parte de su trabajo habitual en su propia casa en 2010. En el sector de la enseñanza es donde con mayor frecuencia se trabajó en casa, pero también en el sector de prestación de servicios financieros hubo mucha gente que realizó parte de sus tareas desde su hogar. La gente con un nivel de formación elevado es la que con mayor frecuencia trabaja desde su casa.

Una media de seis horas por semana de trabajo en casa

El pasado año, algo más del 27% de todos los trabajadores trabajó al menos una hora por semana en su casa. En 2010, cada trabajador en casa realizó una media de 6,2 horas por semana este tipo de trabajo, el año anterior esta media fue de 5,5 horas por semana.

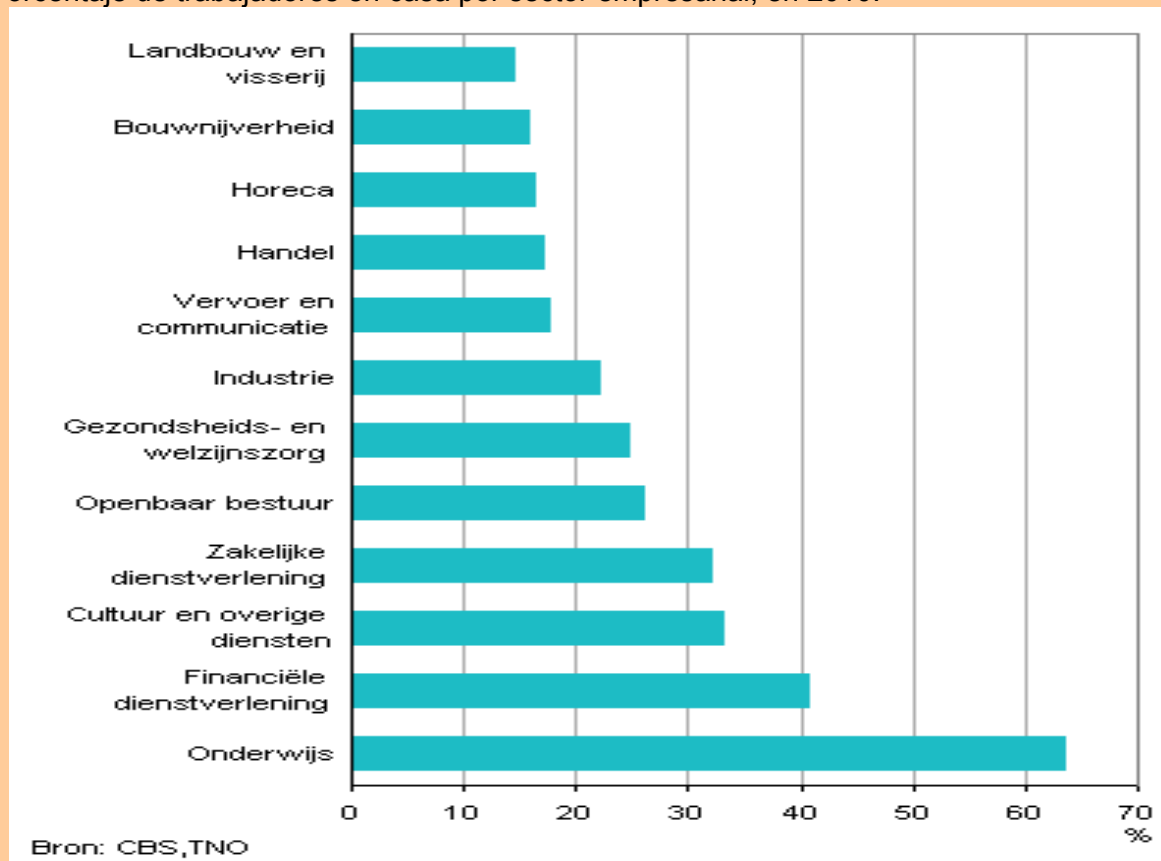


Leyenda: Bron; CBS, TNO = Fuente: Oficina Central de Estadística, Organización TNO (estudios de ámbito social)

Sector de la enseñanza

El sector en el que se realiza más trabajo desde casa es el de la enseñanza. Más del 60% de todos sus trabajadores trabaja una parte de su tiempo laboral en casa. Los profesores utilizan mucho este tipo de trabajo. La preparación de las clases y la corrección de las tareas, son labores que pueden realizar desde el propio hogar. Además, en los sectores de prestación de servicios financieros, en el sector empresarial cultural y en el resto de servicios y de prestación de servicios empresariales se trabaja relativamente mucho en el hogar.

Porcentaje de trabajadores en casa por sector empresarial, en 2010.



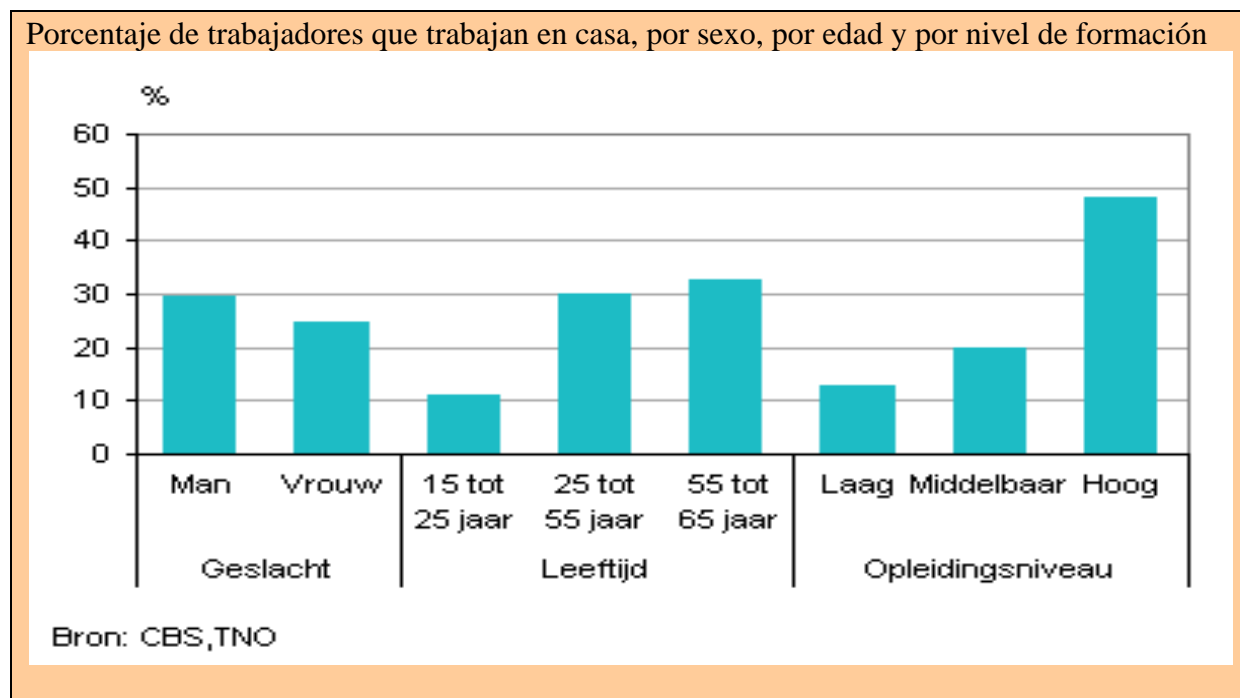
Leyenda: Landbouw en visserij = Agricultura y pesca Bouwnijverheid = Construcción Horeca = Hostelería Handel = Comercio Vervoer en communicatie = Transporte y comunicación Industrie = Industria Gezondheids en welzijnszorg = Sanidad y bienestar Openbare bestuur = Sector público Zakelijke dienstverlening = prestación de servicios empresariales Cultuur en overige diensten = Cultura y otros servicios Onderwijs = Enseñanza

La mitad de empleados con alto nivel de formación

Los que trabajan parte del tiempo en casa es sobre todo gente con alto nivel de formación. En 2010, casi la mitad de los trabajadores con un alto nivel de formación trabajó en su hogar. Entre los trabajadores con un nivel medio de formación, la proporción fue de uno de cada cinco y entre los de nivel bajo de estudios, uno de cada ocho.

Los hombres trabajan más en casa que las mujeres

Entre los hombres, más de un 30% trabajó en casa en 2010, frente al 25% de las mujeres. Además, los mayores de 25 años trabajaron más en casa que los más jóvenes. En 2010, tres de cada diez trabajadores de edad comprendida entre 25 y 65 años trabajó en su casa. Entre los trabajadores de entre 15 y 25 años, esto se dio en algo menos de uno de cada diez



Leyenda: Geslacht = Sexo Man = Hombre Vrouw = Mujer Leeftijd = Edad Jaar = Año Opleidingsniveau = Nivel de formación Laag = Bajo Middelbaar = Medio Hoog = Alto