

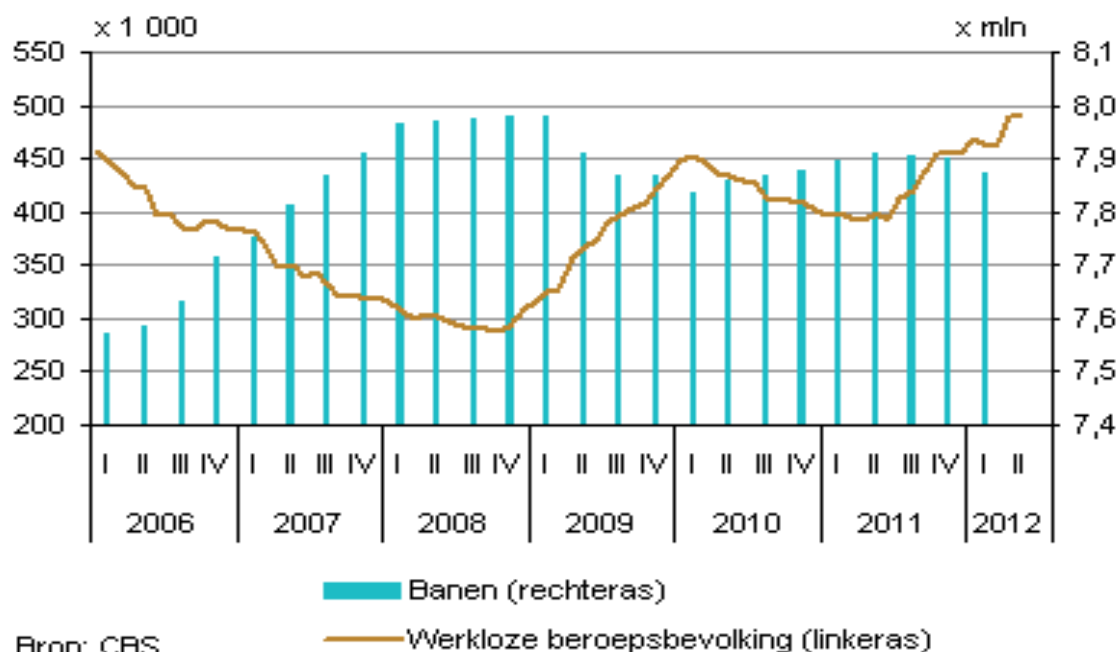
## PAÍSES BAJOS

### **SITUACIÓN DEL MERCADO DE TRABAJO EN JUNIO DE 2012**

	Cifra	Periodo
Número de habitantes	16.733.727	marzo de 2012
Crecimiento económico	-0,8%	1er trimestre de 2012
Desempleo	6,2%	mayo de 2012
Confianza de los consumidores	-40	junio 2012
Inflación	2,1%	mayo 2012
Población española residente en los Países Bajos	35.600	1 de enero de 2012

En los últimos datos disponibles se recoge que en el mes de mayo de 2012 hubo 498.000 personas desempleadas en los Países Bajos. El número de puestos de trabajo ha descendido, en el primer trimestre de 2012 hubo 7.800.000 puestos de trabajo para empleados. El número de ofertas laborales abiertas también ha seguido bajando. La evolución salarial es moderada, en el primer trimestre de 2012, los salarios de convenio colectivo fueron un 1,4% más altos que en el año anterior. Este crecimiento salarial es inferior a la inflación del país

Desempleo y puestos de trabajo (efectos estacionales corregidos)



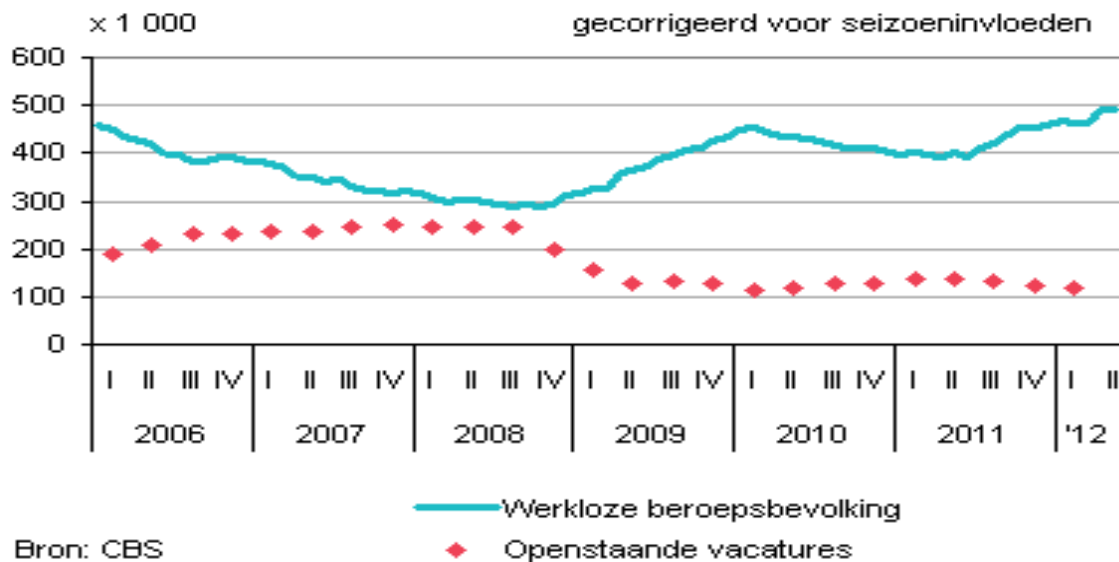
Leyenda: Banen (rechteras) = Puestos de trabajo (escala de la derecha) Werkloze beroepsbevolking (linkeras) = Desempleados entre la población activa (escala de la izquierda) Bron: CBS = Fuente: Oficina Central de Estadística

## Desempleo

En los últimos tres meses, el desempleo en los Países Bajos está creciendo en unos 9.000 parados más por mes, en media. En mayo el porcentaje de desempleo ascendió al 6,2% de la población activa; un año antes, este porcentaje ascendía al 5,1% de la población activa.

En el primer trimestre de 2012, el volumen del producto interior bruto del país disminuyó un 0,8% respecto del año anterior.

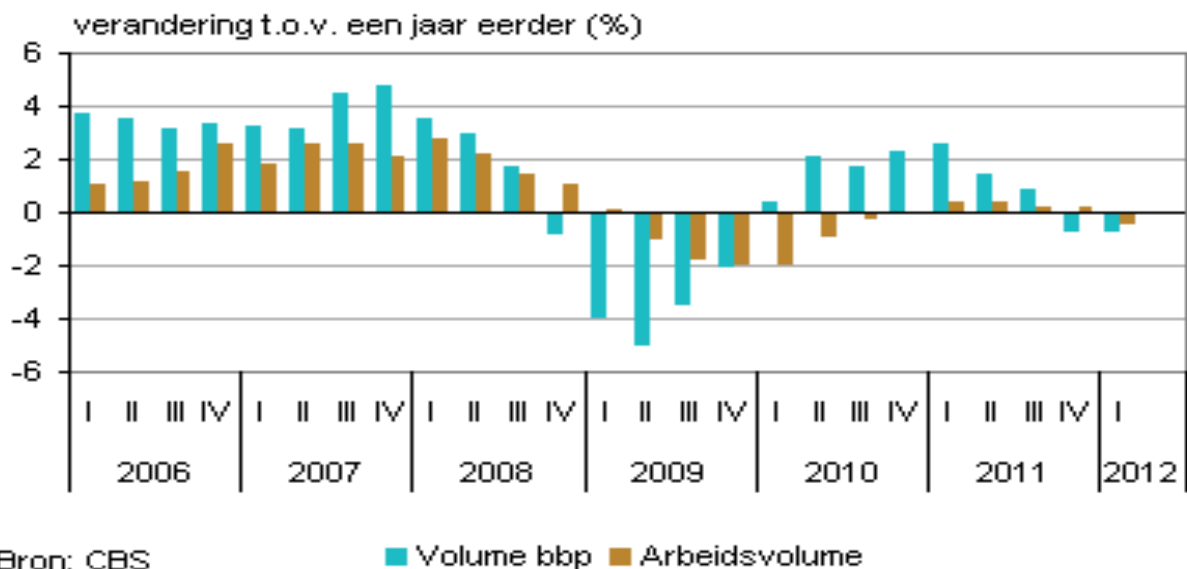
### Vacantes laborales y desempleo



Bron: CBS

Leyenda: Gecorrigeerd voor seizoenvloeden = Efectos estacionales corregidos Werkloze beroepsbevolking = Desempleados entre la población activa Openstaande vacatures = Ofertas de trabajo abiertas

### Evolución del producto interior bruto y volumen de trabajo



Bron: CBS

Leyenda: Verandering t.o.v. een jaar eerder (%) = Cambios respecto al año anterior (%) Volumen bbp = Volumen de producto interior bruto Arbeidsvolume = Volumen de trabajo

El desempleo en Holanda está creciendo mucho y muy rápidamente. Tras la corrección por los efectos estacionales, el paro de este país afectaba a 498.000 personas en el mes de mayo, mucho más que en los meses precedentes.

Tras la corrección por los efectos estacionales, la población activa en mayo ascendió a 7.400.000 personas.

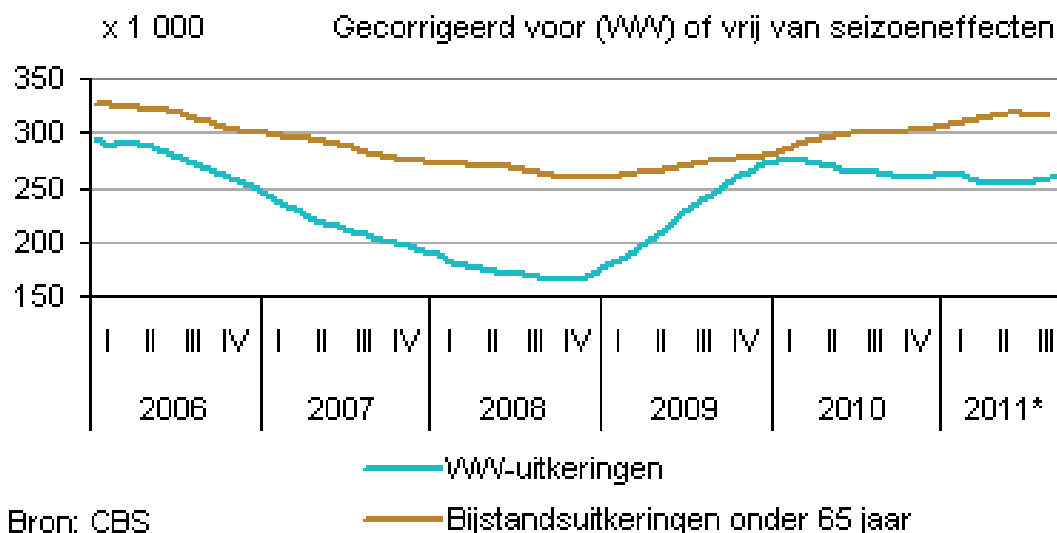
#### Desempleados entre la población activa



Bron: CBS

Leyenda: Gecorrigeerd voor seizoeninvloeden = Efectos estacionales corregidos Niet gecorrigeerd = No corregidos

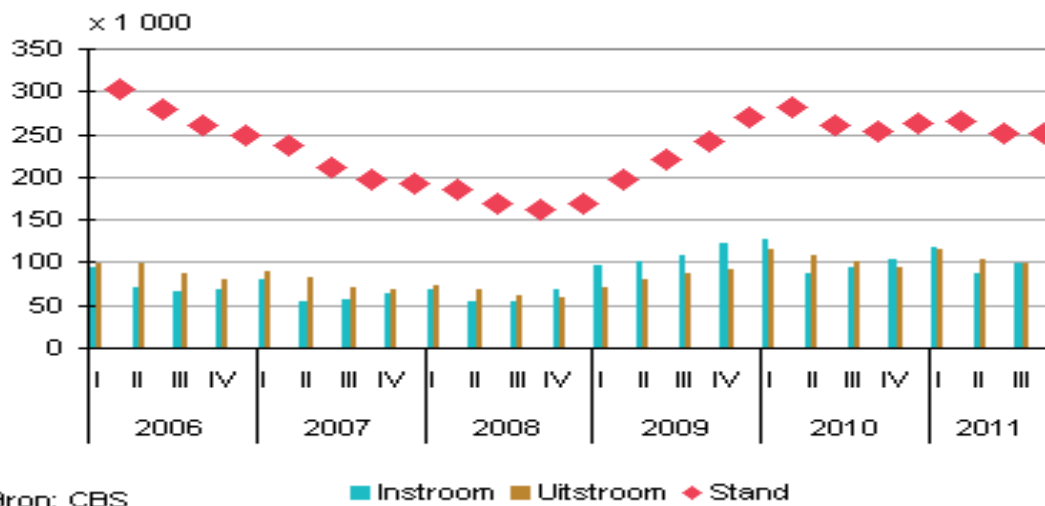
#### Desempleo y prestaciones asistenciales



Bron: CBS

Leyenda: Gecorrigeerd voor (WW) of vrij van seizoeneffecten = Corregidos por (desempleo) o libre de efectos estacionales WW- uitkeringen = Prestaciones por desempleo Bijstandsuitkeringen onder 65 jaar = Prestaciones asistenciales a menores de 65 años

## Afluencia a las prestaciones por desempleo y cifras standards

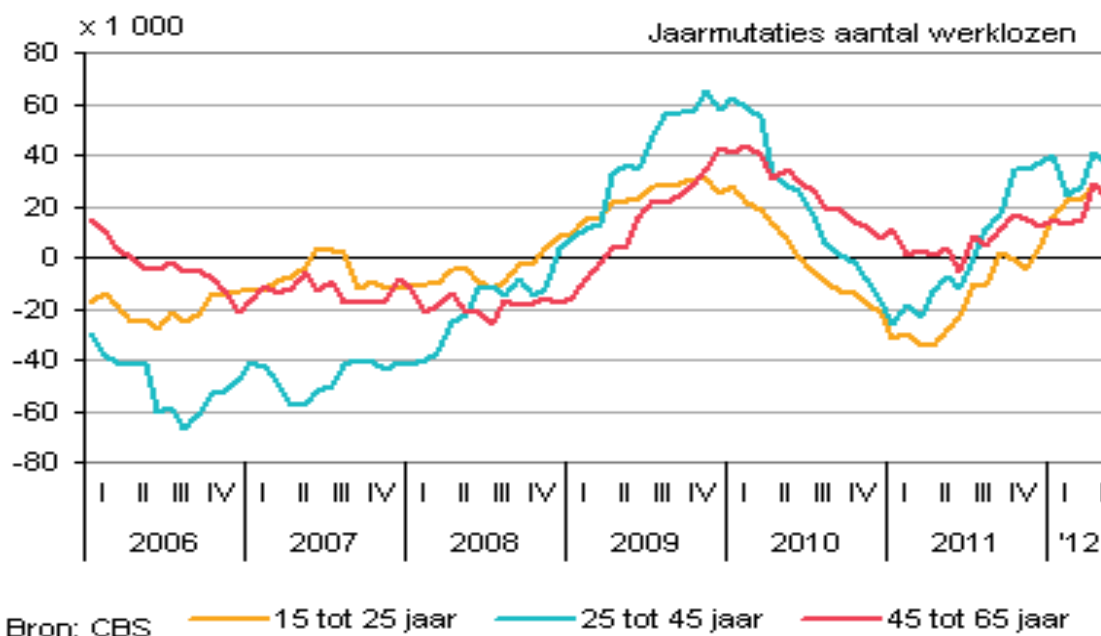


Leyenda: Instroom = Entrada Uitstroom = Salida Stand = Situación

## Desempleo por grupos de edad y por sexo

En el mes de mayo de 2012 hubo 84.000 desempleados más que en el mismo mes del año anterior (efectos estacionales no corregidos). Hubo mayor número de desempleados que en el año anterior en todos los grupos de edad. No obstante, entre los jóvenes el paro creció con mayor fuerza.

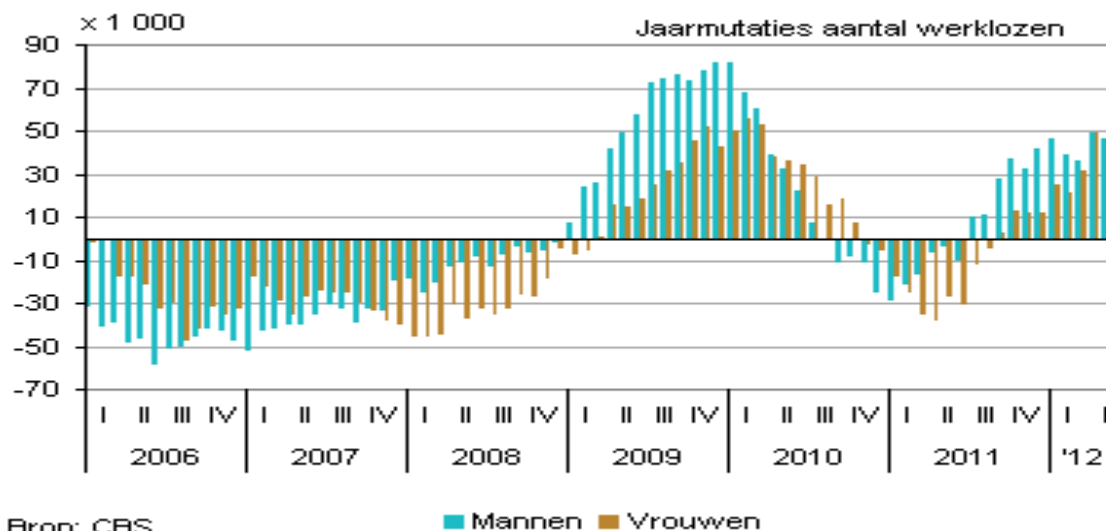
## Desempleo por grupos de edad



Leyenda:  
Jaarmutaties aantal werklozen = Cambios anuales en el número de desempleados  
Tot jaar = Hasta... años

En lo que respecta al sexo, en el mes de mayo hubo 46.000 hombres desempleados más que en el mismo mes del año anterior. Entre las mujeres, la cifra ascendió a 38.000 mujeres más en paro.

### Desempleo por sexo

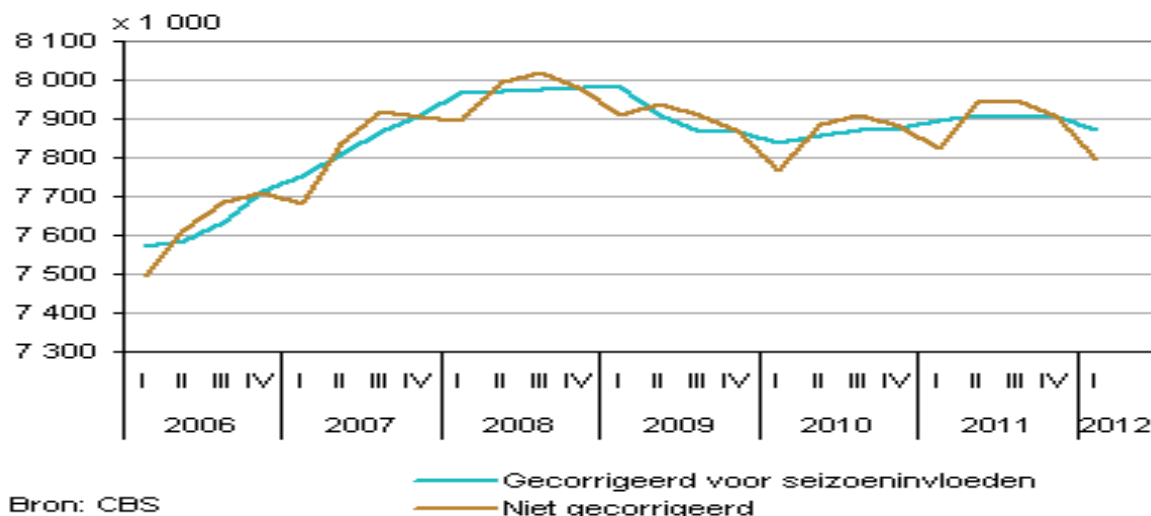


Bron: CBS  
 Leyenda: Jaarmutaties aantal werklozen = Cambios anuales en el número de desempleados  
 Mannen = Hombres  
 Vrouwen = Mujeres

### Empleo

En el primer trimestre de 2012 hubo 7.800.000 puestos de trabajo para empleados. En comparación con el primer trimestre de 2011 hubo 26.000 puestos de trabajo menos. La evolución del número de puestos de trabajo sigue un claro patrón estacional. Tras la corrección de estos efectos estacionales, el número de puestos de trabajo en el primer trimestre de 2012 fue menor en 31.000 que en el cuarto trimestre de 2011.

### Puestos de trabajo de empleados



Bron: CBS  
 Leyenda: Gecorrigeerd voor seizoeninvloeden = Efectos estacionales corregidos. Niet gecorrigeerd = No corregidos

## Evolución salarial

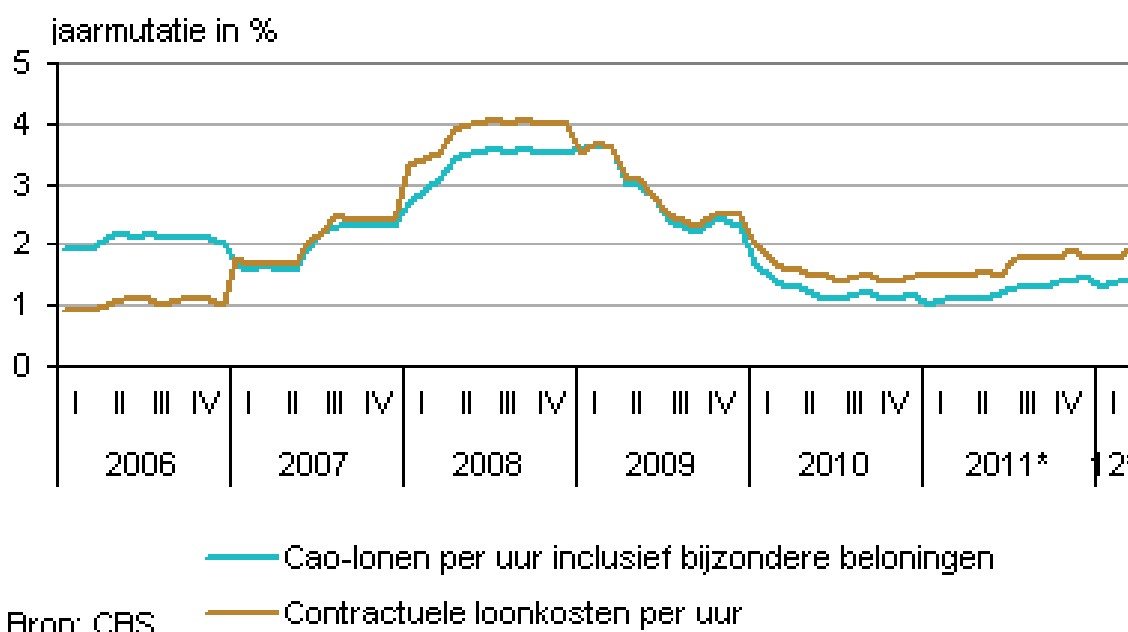
En el primer trimestre de 2012 los salarios de convenio colectivo (por hora, incluido retribuciones especiales) fueron un 1,4% más elevados que en el año anterior; prácticamente al igual que en los dos trimestres precedentes. Con ello, desde hace ya más de siete trimestres consecutivos, la subida salarial se sitúa por debajo de la inflación del país (2,5% en el primer trimestre de 2012).

En el sector subsidiado y en las empresas particulares, en el primer trimestre de 2012, los salarios aumentaron un 1,6% y un 1,1% respectivamente. Del sector público no se dispone de datos de convenios colectivos. En este sector pronto finalizará un importante número de convenios colectivos, más que en el año anterior.

Los costes salariales contractuales han crecido un 1,8% en el primer trimestre de 2012, este porcentaje es un poco superior al del aumento salarial. Esto se debe a un aumento de cuotas, la cuota empresarial de desempleo ha pasado del 4,20% al 4,55%. Además también ha habido cambios respecto del aporte empresarial a la Ley de Seguro de Enfermedad.

La cifra provisional del primer trimestre de 2012 se basa en el 66% de los convenios colectivos sobre los que se elaboran las estadísticas. Este porcentaje difiere por sector. En el sector subsidiado y en el de empresas particulares, el porcentaje se sitúa por encima de la media de todos los sectores, mientras que en el sector público, el porcentaje está por debajo del 34%. En los Países Bajos, ocho de cada diez trabajadores se ve afectado por un convenio colectivo.

### Salarios de convenio colectivo y costes salariales contractuales



Leyenda:

Jaarmutaties in % = Cambios anuales en %

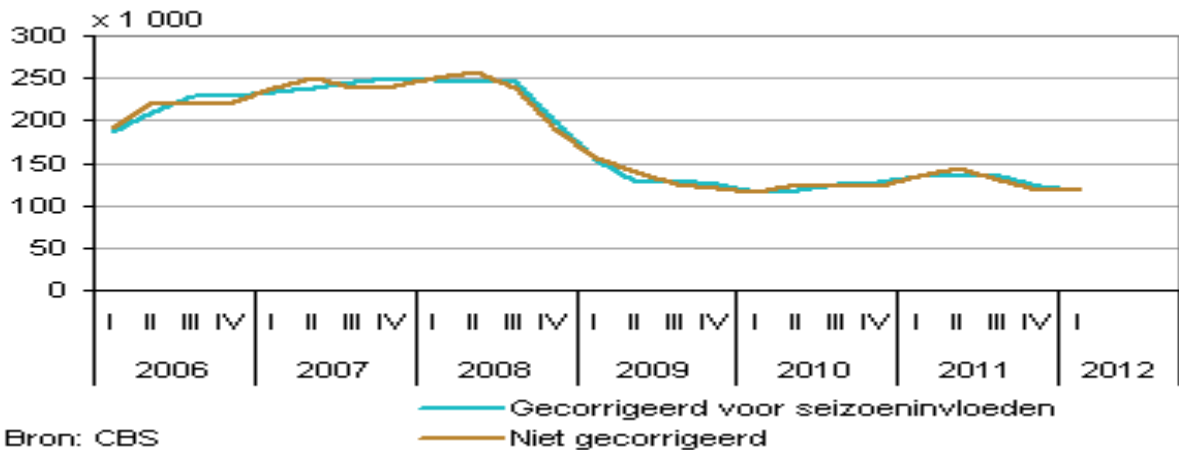
Cao-lonen per uur inclusief bijzondere beloningen = Salarios de convenio colectivo incluido retribuciones especiales

Contractuele loonkosten per uur = Costes salariales contractuales por hora

## Ofertas de trabajo

Tras la corrección de los efectos estacionales, en el mes de marzo de 2012 (últimos datos disponibles) el número de ofertas de trabajo ascendía a 118.000; 5.000 menos que en el trimestre anterior. El descenso se ha registrado en la industria, hostelería, sector de sanidad e instituciones financieras. En el resto de sectores, el número de vacantes laborales se ha mantenido estable.

### Vacantes laborales abiertas



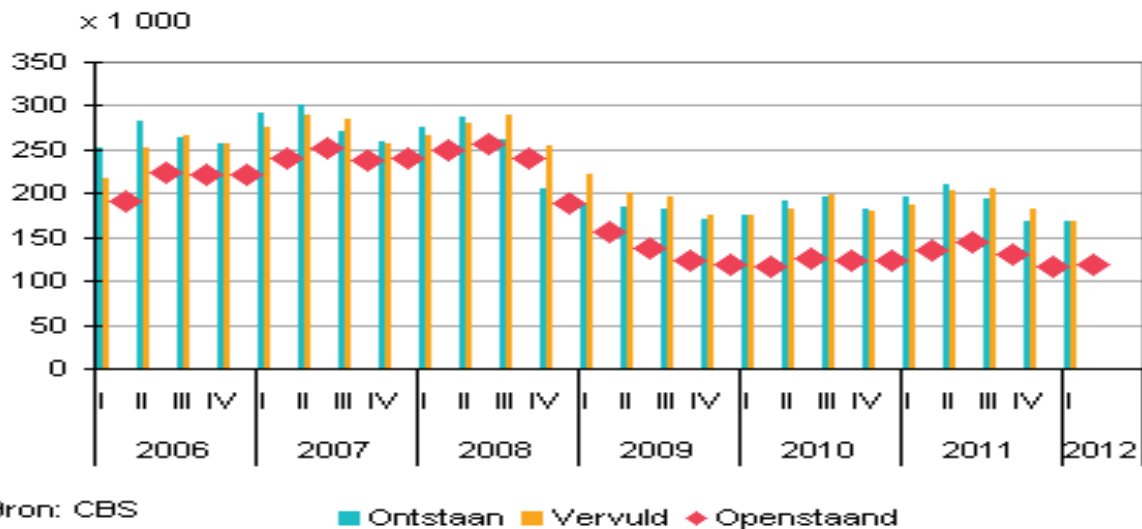
Leyenda:

Gecorrigeerd voor seizoeninvloeden = Efectos estacionales corregidos

Niet gecorrigeerd = No corregidos

La evolución del número de ofertas de trabajo viene determinada por el número de ofertas que se crean y que se cubren. En el primer trimestre de 2012 hubo 169.000 nuevas vacantes laborales, 28.000 menos que en el mismo periodo del año anterior. El número de vacantes cubiertas en el primer trimestre del año fue significativamente menor que en el año anterior. Con ello se pone de manifiesto que está disminuyendo la dinámica de trabajo.

### Vacantes: afluencia y cifras standards



Leyenda:

Ontstaan = Surgen

Vervuld = Cubiertas

Openstaand = Abiertas