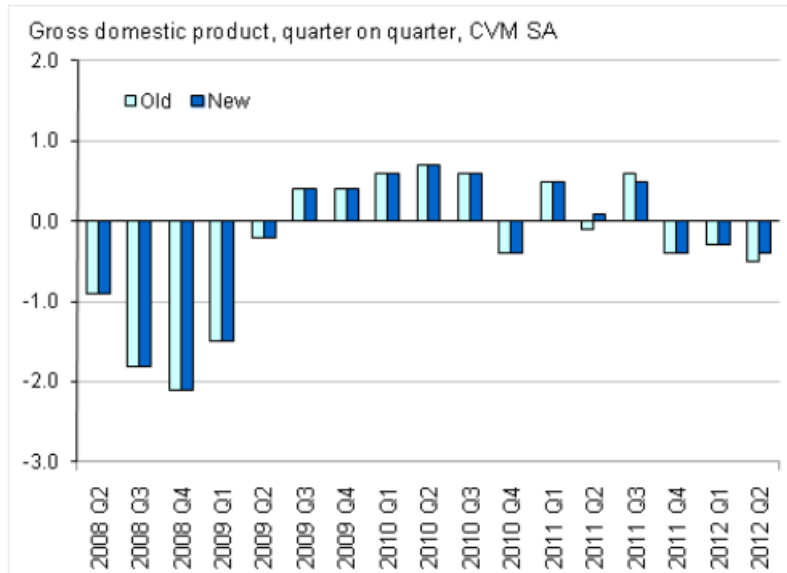


REINO UNIDO

COMENTARIO GENERAL

Según los últimos datos publicados por la Office for National Statistics relativos al segundo trimestre de 2012, el PIB disminuyó en 0,7%.

Gross domestic product, quarter on quarter growth, CVM SA



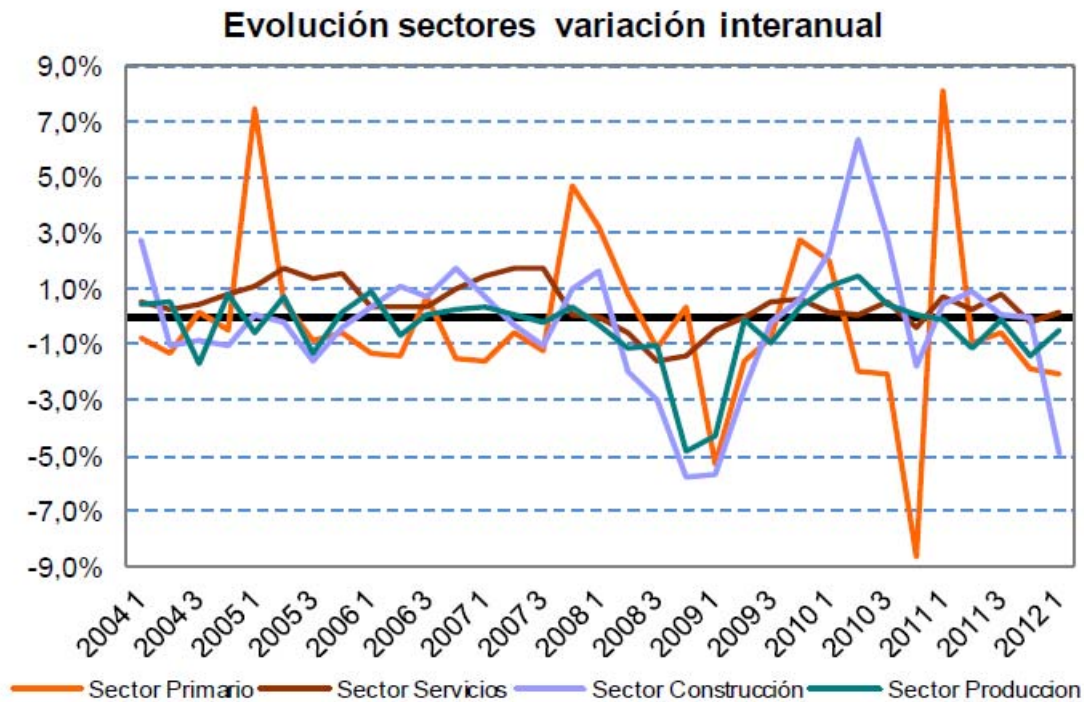
Fuente: Office for National Statistics

En el siguiente gráfico puede apreciarse la evolución del PIB y el empleo.

GDP and Employment, seasonally adjusted



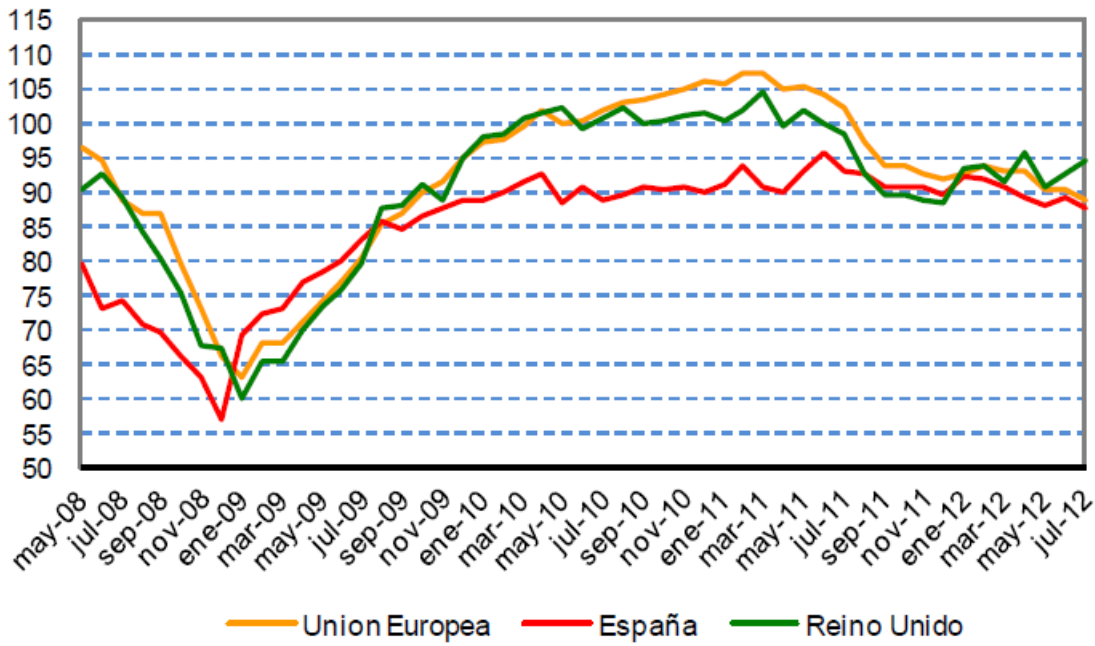
A continuación la evolución de los sectores productivos en los últimos años:



Fuente: "Quarterly National Accounts", ONS

En términos de confianza empresarial, el Índice de Sentimiento Económico sitúa a España y al Reino Unido al mismo nivel, como se observa en el siguiente cuadro. El Índice de Sentimiento Económico es un indicador compuesto por cinco indicadores de confianza sectoriales con distinta ponderación: indicador de confianza industrial (40%), indicador de confianza del sector servicios (30%), indicador de confianza de la construcción (5%), indicador de confianza de los consumidores (20%) e indicador de confianza del comercio minorista (5%).

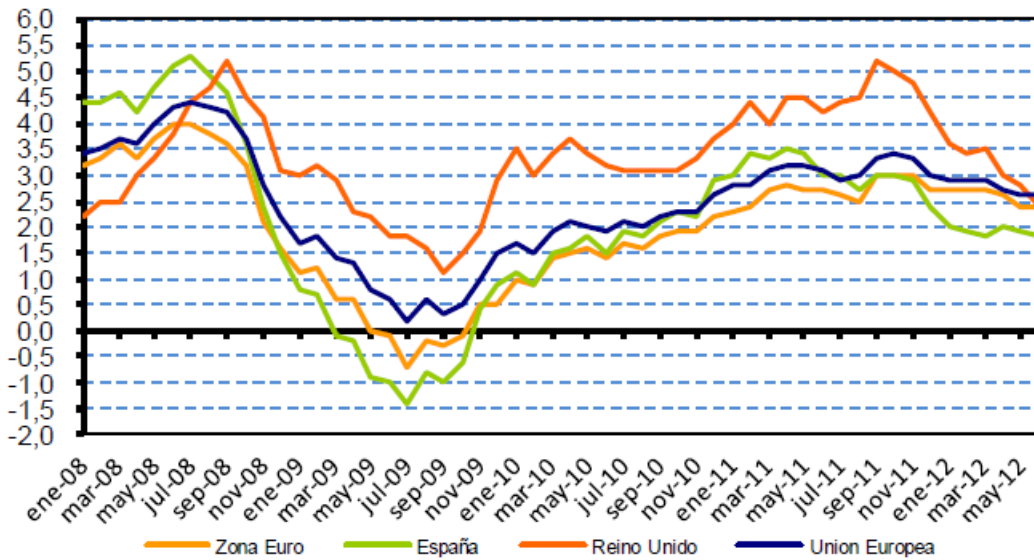
Índice de Sentimiento Económico



Fuente: European Comission

A continuación se recoge una tabla comparativa del IPC en España, el Reino Unido, la Zona Euro y la Unión Europea.

Comparativa IPC



Fuente: Eurostat