

## REINO UNIDO

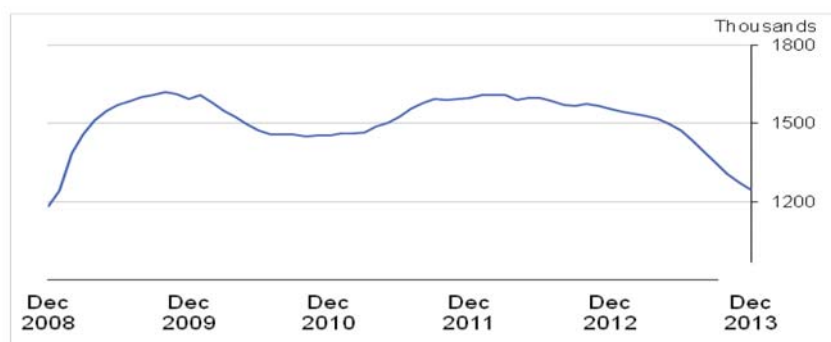
### ESTADÍSTICAS DE EMPLEO/DESEMPLEO

La tasa de desempleo para el trimestre septiembre-noviembre 2013 se situó en el 7,1%, fijándose el total de desempleados para dicho trimestre en 2,32 millones de personas. Esto supone un descenso de 167.000 personas respecto del período junio a agosto de 2013, y un descenso de 172.000 respecto al mismo trimestre del año anterior.<sup>12</sup>

La llamada “cuenta de perceptores” (*claimant count*), que calcula el número de personas que percibe el subsidio por desempleo, descendió en 24.000 personas desde el mes de noviembre de 2013 y en 307.000 desde el mismo período del año anterior, situándose en 1,25 millones de perceptores.<sup>13</sup>

Se incluye un gráfico con la evolución de la cuenta de perceptores en los últimos seis años:

#### **Claimant Count, seasonally adjusted**



Source: Office for National Statistics, Work and Pensions

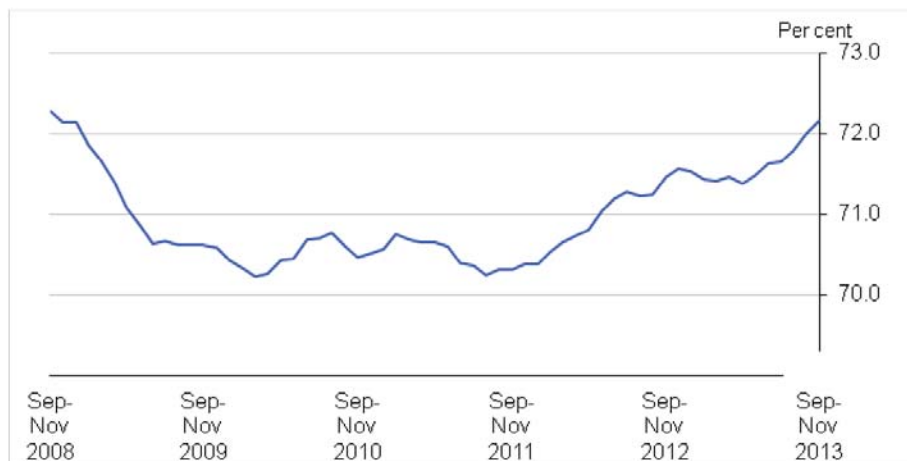
<sup>12</sup>Cabe recordar que, para calcular el número de personas desempleadas, el Reino Unido utiliza la definición recomendada por la Organización Internacional del Trabajo, según la que los desempleados son personas:

- sin trabajo, que quieren un trabajo, que han buscado activamente trabajo en las últimas cuatro semanas y que están disponibles para trabajar en las próximas dos semanas.
- que no están trabajando, pero han encontrado un trabajo y están esperando para empezar en las próximas dos semanas.

<sup>13</sup> La cuenta de perceptores (*claimant count*) incluye solamente a aquellos desempleados que están percibiendo prestaciones relacionadas con el desempleo. Esta supone normalmente una cifra menor que la cifra de desempleados porque algunos desempleados no tienen derecho a percibir prestaciones relacionadas con el desempleo o, teniendo derecho a ellas, deciden no solicitarlas.

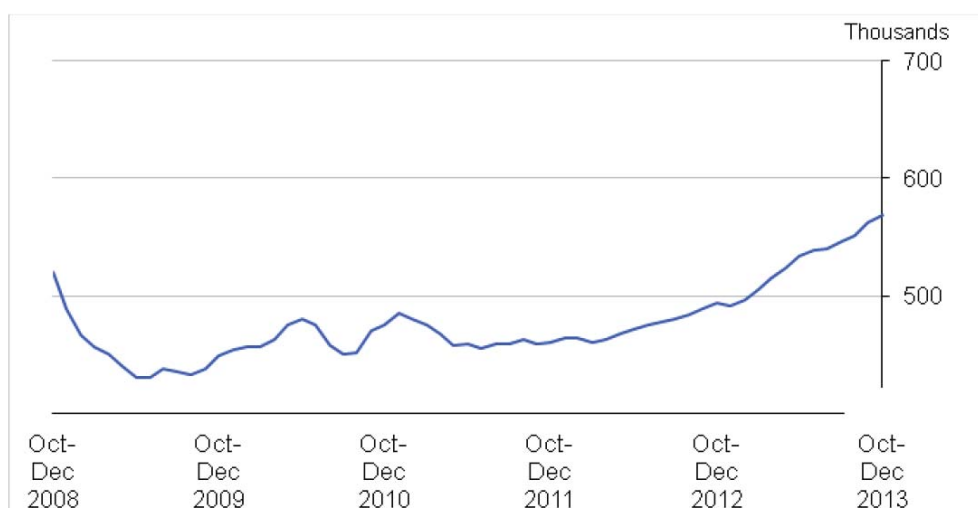
Por otro lado, la **tasa de empleo** (que incluye a las personas que han trabajado en el periodo de referencia o que estaban temporalmente fuera del puesto de trabajo, por ejemplo, de vacaciones) se situó en el 72,1% para el trimestre septiembre-noviembre 2013. El número de empleados de 16 años o más aumentó en 280.000 personas durante el trimestre, situándose en 30,15 millones de personas.

Evolución de la tasa de empleo en los últimos seis años:



Source: Labour Force Survey - Office for National Statistics

Durante el trimestre de octubre a diciembre de 2013, estuvieron **vacantes** 569.000 puestos de trabajo, lo que supone un aumento de 22.000 vacantes respecto del trimestre julio-septiembre de 2013 y de 75.000 con respecto al año anterior. A continuación se muestra un cuadro con la evaluación del número de puestos vacantes en los últimos seis años.



Source: Vacancy Survey - Office for National Statistics

El informe completo de la *Office for National Statistics* puede consultarse siguiendo este enlace: [http://www.ons.gov.uk/ons/dcp171778\\_347785.pdf](http://www.ons.gov.uk/ons/dcp171778_347785.pdf)

## La tasa de empleo alcanza una cifra record

Los datos publicados por la *Office for National Statistics*, que reflejan el período septiembre-noviembre de 2013, muestran que el número de empleos ha aumentado en 280.000 puestos de trabajo, el mayor incremento trimestral desde que se llevan registros.

En estos momentos se ha alcanzado la cifra record de 30,15 millones de empleados, un aumento de 1,3 millones desde 2010. La creación de puestos de trabajo y el acceso de la población a estos puestos es la base del plan económico del Gobierno a largo plazo, para construir una economía más fuerte y competitiva en la que los trabajadores puedan asegurar su futuro.

El número de desempleados se redujo en 167.000 en este período, el mayor descenso trimestral desde agosto-octubre 2007. La tasa de desempleo es actualmente del 7,1%, registrándose cerca de 250.000 menos solicitudes de prestación por desempleo que en 2010.

En este trimestre, el número de jóvenes que se han incorporado al mundo laboral, se ha incrementado en 77.000. En el mismo período, el desempleo juvenil se redujo en 39.000 personas y las solicitudes de prestación por desempleo de este colectivo siguieron el descenso iniciado hace 19 meses.

Los datos actuales reflejan lo siguiente:

Crecimiento de 220.000 empleos a tiempo completo y de 59.000 a tiempo parcial. El número de trabajadores a tiempo parcial que no pudieron encontrar trabajo a tiempo completo se redujo en 12.000.

Descenso de desempleados de larga duración (más de un año) en 61.000.

Reducción del número de solicitantes de prestación por desempleo en 24.000. Esta tónica se viene manteniendo desde hace 14 meses.

El número de puestos de vacantes ofertados en este trimestre ronda los 570.000, lo que significa un incremento de 75.000 puestos con respecto al año anterior.