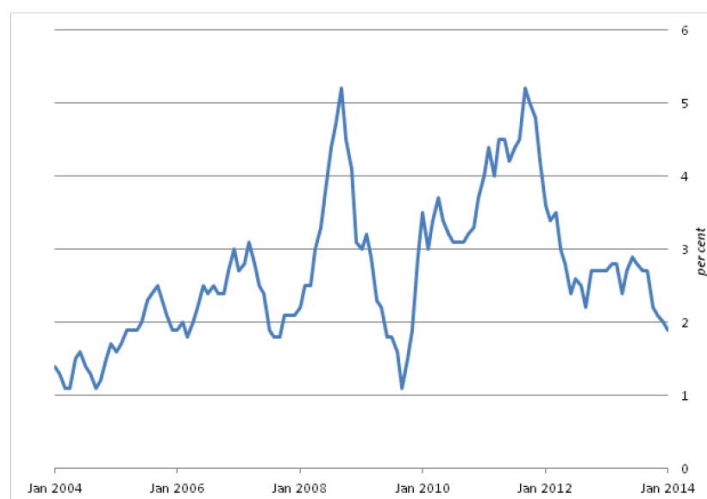


REINO UNIDO

COMENTARIO GENERAL

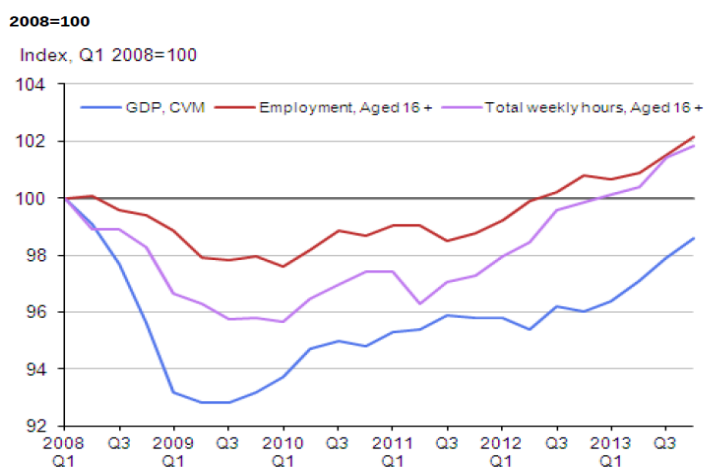
Según los últimos datos publicados por la Office for National Statistics relativos al cuarto trimestre de 2013, el PIB aumentó un 0,7% desde el trimestre anterior.

Por su parte, el crecimiento del índice de precios al consumo (CPI) descendió en el mes de enero de 2014 hasta el 1,9%, bajando desde el 2% registrado en diciembre de 2013. En el siguiente gráfico puede apreciarse la evolución del IPC durante los últimos 10 años.



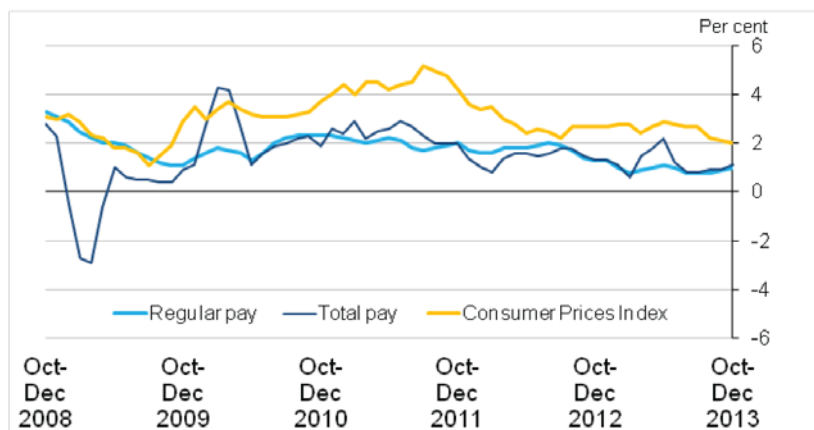
Source: Office for National Statistics

A continuación se muestra la evolución del PIB, empleo y horas semanales trabajadas:



Source: Office for National Statistics

En el siguiente gráfico se puede apreciar la evolución del salario medio total (incluidas bonificaciones), el salario básico (excluidas bonificaciones) y el IPC en el período octubre-diciembre 2008 a octubre-diciembre 2013.



Source: Office for National Statistics

En diciembre de 2013, el salario medio total se situaba en 478 libras semanales y el salario básico en 450 libras semanales.

Entre el período de octubre a diciembre 2012 y octubre a diciembre 2013, el salario total de los asalariados en Gran Bretaña aumentó en un 1,1%. En ese mismo período, el IPC se incrementó un 2,0%.