

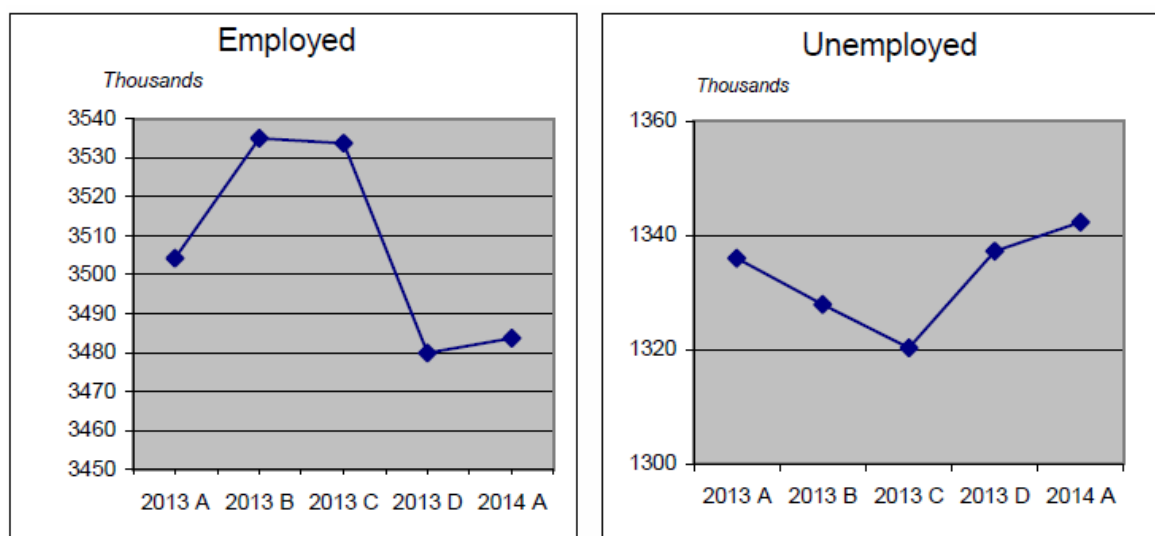
GRECIA

DATOS DE LA PRIMERA ENCUESTA TRIMESTRAL

Según los datos de la Autoridad Helena de Estadística (ELSTAT) en el primer trimestre de 2014, los desempleados fueron 1.342.299, con una tasa de desempleo del 27,8%, la misma que en el trimestre anterior dos puntos menos que en el I trimestre de 2013, cuando fue del 27,6%.

El número de personas empleadas (3.483.716) ha disminuido tanto respecto al trimestre anterior (-0,1%) como respecto al mismo trimestre de 2013 (-0,6%). En cuanto al número de desempleados, ha aumentado un 0,4% respecto al trimestre anterior y un 0,5% respecto al cuarto trimestre del año pasado.

Gráfico 1.- Evolución del número de empleados y desempleados en los cinco últimos trimestres

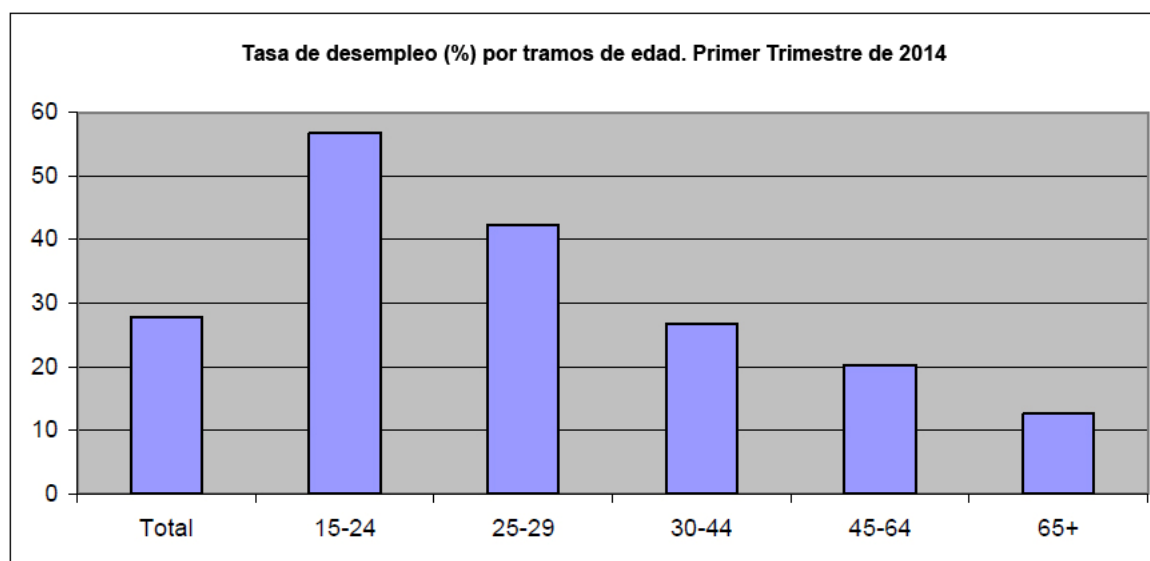


Características del desempleo

Por géneros, la tasa de desempleo femenina (31,4%) sigue siendo considerablemente mayor que la masculina (25,0%). Por tramos de edad, el de jóvenes entre 15 y 24 años sigue presentando tasas de desempleo alarmantes, aunque vayan disminuyendo: 56,7%, frente al 60,0% del primer trimestre de 2013 en general; y 61,5% (frente al 66,1% del año pasado) para las mujeres.

Cuadro 1.- Tasa de desempleo por género y tramos de edad. Primer Trimestre 2013 y 2014

Tramos de edad	Primer Trimestre					
	2013			2014		
	Hombres	Mujeres	Total	Hombres	Mujeres	Total
Total	24,9	31,1	27,6	25,0	31,4	27,8
15-24	55,1	66,1	60,0	52,6	61,5	56,7
25-29	39,3	43,2	41,1	40,7	44,2	42,4
30-44	22,8	30,2	26,1	23,4	30,8	26,7
45-64	18,3	21,5	19,6	18,5	22,7	20,3
65+	8,3	5,1	7,4	14,4	7,9	12,6

Gráfico 2.- Tasa de desempleo por edades - Primer Trimestre 2014

Considerando el nivel de educación, la tasa de desempleo es mayor entre las personas que no han completado la educación primaria (45,0%) y los que no tienen ningún grado de escolarización (38,4%). Por el contrario, las tasas de desempleo más bajas las tienen los que poseen un título postuniversitario (15,3%), y los licenciados (18,7%).

Cuadro 2.- Tasa de desempleo por género y nivel de educación. Primer trimestre de 2013 y 2014

Nivel de educación según la C.I.N.E. ¹	Primer Trimestre					
	2013			2014		
	Hombres	Mujeres	Total	Hombres	Mujeres	Total
Total	24,9	31,1	27,6	25,0	31,4	27,8
CINE 5AS, 6 (Doctorado o similar)	13,6	18,3	15,6	15,6	14,9	15,3
CINE 5A (Licenciaturas teóricas)	14,7	20,7	17,8	16,1	21,0	18,7
CINE 5B (Licenciaturas técnicas)	23,8	36,3	30,0	23,8	35,0	29,2
CINE 3 (2º ciclo educ. secundaria)	26,3	35,7	30,1	26,8	37,2	31,1
CINE 2 (1º ciclo educ. secundaria)	31,6	37,4	33,7	31,5	36,0	33,1
CINE 1 (Educación primaria)	28,6	26,8	27,9	27,0	28,6	27,6
No han completado CINE 1	37,8	20,2	32,2	35,7	62,9	45,0
No han ido a la escuela	39,2	47,7	43,1	34,4	45,4	38,4

1) Clasificación Internacional Normalizada de la Educación

Del total de los desempleados, un 25,6% está buscando trabajo sólo a jornada completa, mientras que el 68,8% preferiblemente a jornada completa, pero aceptaría también el tiempo parcial. El 5,6% de los que buscan trabajo lo buscan a tiempo parcial o indiferentemente a tiempo parcial o jornada completa.

El 4,0% de los desempleados durante el cuarto trimestre de 2013 no ha aceptado ofertas de trabajo, por varias razones. Principalmente:

- Puesto de trabajo incómodo (27,7%)
- Retribución no satisfactoria (25,6%)
- Horario de trabajo no conveniente (23,4%)

El porcentaje de los nuevos desempleados, es decir los que entran por primera vez en el mercado de trabajo es 23,0%. Y la tasa de desempleados de larga duración (más de un año en busca de trabajo) es 71,4%.

En cuanto a la nacionalidad, la tasa de paro es mayor entre las personas extranjeras (36,5%) que entre los de nacionalidad griega (27,0%); así como es mayor la tasa de actividad del colectivo inmigrante (73,0%) que la de los griegos (50,6%).

Aunque el desempleo está subiendo en todo el territorio nacional, sigue habiendo una cierta diferencia entre regiones, pasándose del 23,4% del Peloponeso al 30,3% del Egeo Meridional.

Cuadro 3.- Tasa de desempleo por regiones. Primer trimestre de 2013 y 2014

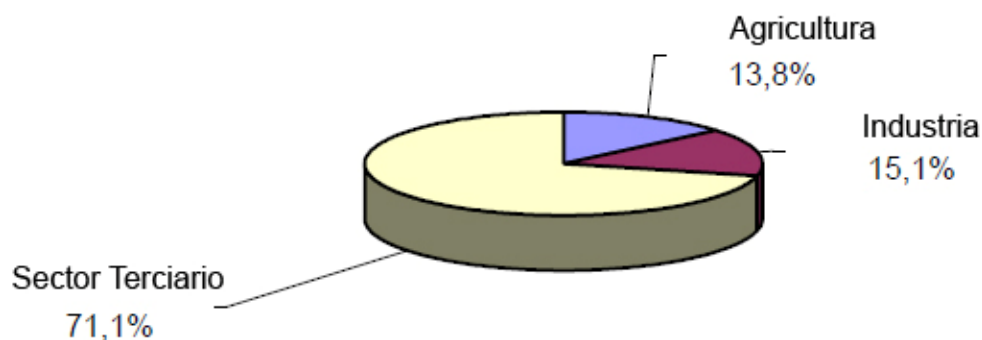
	1^{er} trimestre 2013	1^{er} trimestre 2014
Peloponeso	20,6	23,4
Egeo Septentrional	24,2	24,4
Tesalia	25,6	25,2
Macedonia del Este y Tracia	26,7	25,4
Creta	26,9	26,9
Islas Jónicas	22,8	27,4
Grecia Central	28,2	27,6
Ática	28,6	28,0
Macedonia Occidental	32,0	28,4
Epiro	26,7	28,5
Grecia Occidental	27,0	29,7
Macedonia Central	29,7	29,9
Egeo Meridional	24,9	30,3
TOTAL GRECIA	27,6	27,8

Características del empleo

Durante el primer trimestre de 2014 encontraron trabajo 157.297 personas que estaban desempleadas hacía un año. Durante el mismo período, 35.808 personas inactivas encontraron trabajo. Por el contrario, de las personas que trabajaban hacía un año, 145.255 resultaban desempleadas en el primer trimestre de 2014 y 71.955 pasaron a ser inactivas en el mismo período. Además, 118.102 personas que eran inactivas hacía un año, en el primer trimestre de 2014 entraron en el mercado del trabajo como personas en busca de empleo.

Examinando la evolución del empleo en los distintos sectores de actividad económica, en comparación con el primer trimestre de 2013, se registran ligeros aumentos en el Terciario (+0,3%) y en Agricultura (+1,7%), mientras que se da una más fuerte disminución en la Industria (-5,6%). La distribución por sectores de actividad económica era la siguiente: agricultura, 13,8%; industria: 15,1%; y terciario: 71,1%.

DISTRIBUCIÓN PROPORCIONAL DE LOS EMPLEADOS POR SECTOR DE ACTIVIDAD ECONÓMICA - I TRIMESTRE 2014



El porcentaje del trabajo a tiempo parcial es el 9,2% del total de los empleados. El 62,7% de quienes eligen el tiempo parcial lo hace porque no encuentra trabajo a jornada completa; mientras que el 7,0% elige el tiempo parcial por otras razones personales o familiares, el 4,4% porque son estudiantes, el 3,2% para cuidar de niños o de adultos dependientes, y el 22,8% por otros motivos.

El porcentaje de trabajadores por cuenta ajena asalariados está estimado en un 63,3% del total de personas ocupadas y es mucho más bajo que el correspondiente porcentaje medio de la Unión Europea (80%).

DISTRIBUCIÓN PROPORCIONAL DE LOS EMPLEADOS POR CONDICIÓN - I TRIMESTRE 2014

