

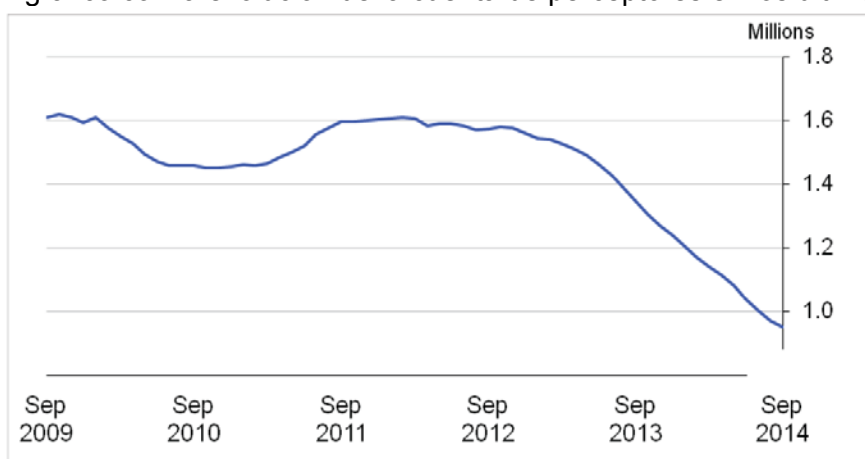
## REINO UNIDO

### ESTADÍSTICAS DE DESEMPLEO DEL TRIMESTRE JUNIO/AGOSTO

La tasa de desempleo para el trimestre junio-agosto 2014 se situó en el 6%, el índice más bajo desde finales de 2008, fijándose el total de desempleados para dicho trimestre en 1,97 millones de personas. Esto supone un descenso de 154.000 personas respecto del período marzo-mayo 2014, y un descenso de 538.000 en términos anuales, la mayor caída desde que comenzaran los registros en 1972.<sup>33</sup>

La llamada “cuenta de perceptores” (*claimant count*), que calcula el número de personas que percibe el subsidio por desempleo, descendió en 18.600 desde el mes de agosto de 2014 y en 394.500 desde el mismo período del año anterior, situándose en septiembre de 2014 por debajo del millón de perceptores con 951.900.<sup>34</sup>

Se incluye un gráfico con la evolución de la cuenta de perceptores en los últimos seis años:



Fte: Office for National Statistics, Work and Pensions

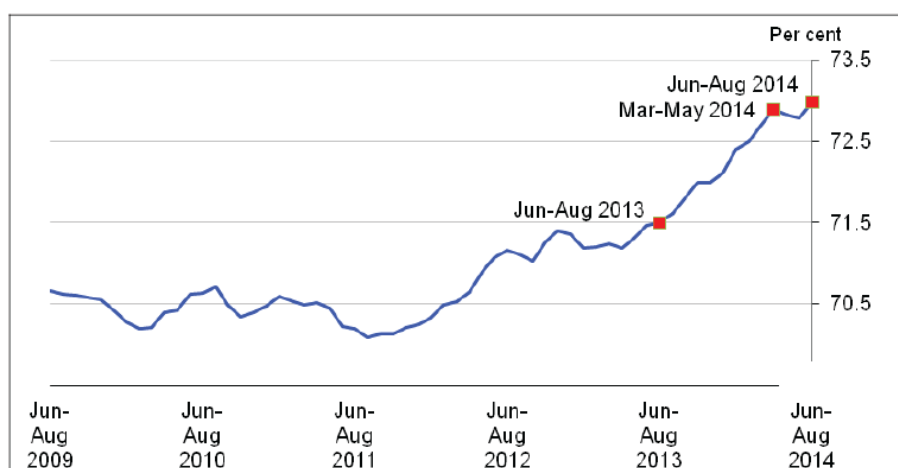
Por otro lado, la tasa de empleo (que incluye a las personas que han trabajado en el período de referencia o que estaban temporalmente fuera del puesto de trabajo, por ejemplo, de vacaciones) se situó en el 73% para el trimestre junio-agosto 2014, una décima por encima de la tasa correspondiente al trimestre anterior. El número de empleados de 16 años o más aumentó en 46.000 personas durante el trimestre, el menor incremento trimestral desde marzo-mayo 2013, situándose en 30,76 millones de personas en activo.

<sup>33</sup> Cabe recordar que, para calcular el número de personas desempleadas, el Reino Unido utiliza la definición recomendada por la Organización Internacional del Trabajo, según la que los desempleados son personas:

- sin trabajo, que quieren un trabajo, que han buscado activamente trabajo en las últimas cuatro semanas y que están disponibles para trabajar en las próximas dos semanas.
- que no están trabajando, pero han encontrado un trabajo y están esperando para empezar en las próximas dos semanas.

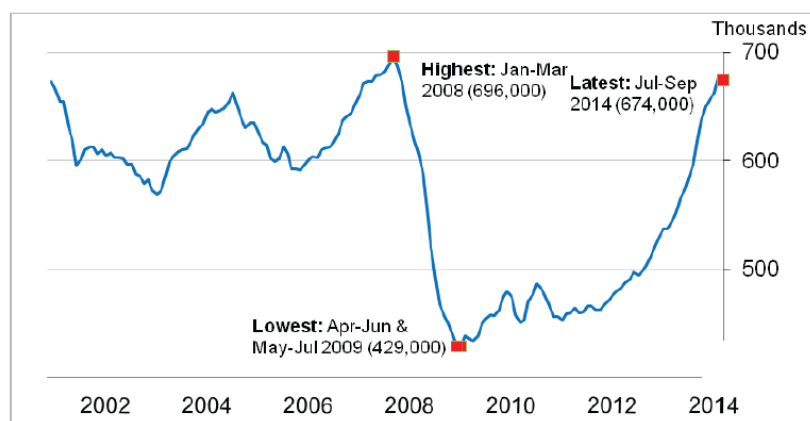
<sup>34</sup> La cuenta de perceptores (*claimant count*) incluye solamente a aquellos desempleados que están percibiendo prestaciones relacionadas con el desempleo. Esta supone normalmente una cifra menor que la cifra de desempleados porque algunos desempleados no tienen derecho a percibir prestaciones relacionadas con el desempleo o, teniendo derecho a ellas, deciden no solicitarlas.

Evolución de la tasa de empleo en los últimos seis años:



Fte: Labour Force Survey - Office for National Statistics

Durante el trimestre de julio-septiembre de 2014, estuvieron **vacantes** 674.000 puestos de trabajo, lo que supone un aumento de 18.000 vacantes respecto del trimestre abril-junio 2014 y de 130.000 con respecto al año anterior. A continuación se muestra un cuadro con la evaluación del número de puestos vacantes desde que comenzaron los registros en 2001.



Fte: Vacancy Survey – Office for National Statistics

El informe completo de la *Office for National Statistics* puede consultarse siguiendo este enlace: [http://www.ons.gov.uk/ons/dcp171778\\_378901.pdf](http://www.ons.gov.uk/ons/dcp171778_378901.pdf)