

PAÍSES BAJOS

LA ECONOMÍA HOLANDESA CRECE UN 0,6% EN EL PRIMER TRIMESTRE DE 2015³

En el primer trimestre de 2015, la economía holandesa creció en un 0,6% en comparación con el cuarto trimestre de 2014, estos datos corresponden al segundo cálculo de crecimiento realizado por la Oficina Central de Estadística, CBS. En el primer cálculo, publicado el 13 de mayo, el crecimiento en ese trimestre fue del 0,4%. La visión sobre la economía no ha cambiado. Al crecimiento económico está contribuyendo de forma positiva el aumento en la inversión, el consumo y las exportaciones.

En comparación con los datos anteriores, los cambios más significativos se han registrado sobre todo en inversión y en el consumo de las familias. Los nuevos datos adicionales sobre la inversión han mostrado que ha sido mayor de lo estimado previamente en construcción de edificios y en infraestructura. También las inversiones en maquinaria y equipos han sido mayores de lo estimado con anterioridad. Por otra parte, las nuevas cifras adicionales de venta al por menor y servicios han mostrado un mayor crecimiento en el consumo de las familias. La exportación se ha revisado al alza en base a la información adicional sobre el comercio de bienes y servicios.

En comparación con el año anterior, en el primer trimestre de 2015, la economía creció en un 2,5%; los cálculos anteriores daban un crecimiento del 2,4%.

El número de puestos de trabajo no está creciendo. En el segundo cálculo, el número de puestos de trabajo de personas empleadas en el primer trimestre del año está al mismo nivel que en el cuarto trimestre de 2014. El primer cálculo mostraba un crecimiento de 6.000 puestos de trabajo.

Según los últimos cálculos, en el primer trimestre de 2015 hubo 71.000 puestos de trabajo más de trabajadores autónomos. En el primer cálculo este dato ascendía a 65.000.

En la publicación de este segundo cálculo se publica también las revisiones de los años 2012 (dato final), 2013 (revisión provisional) y 2014 (preliminar). En base a la nueva información, la adaptación del crecimiento económico ha pasado en 2012 del -1,6% al -1,1%; en 2013, del -0,7% al -0,5% y en 2014, del 0,9% al 1,0%.

AUMENTAN LOS INGRESOS DISPONIBLES DE LAS FAMILIAS⁴

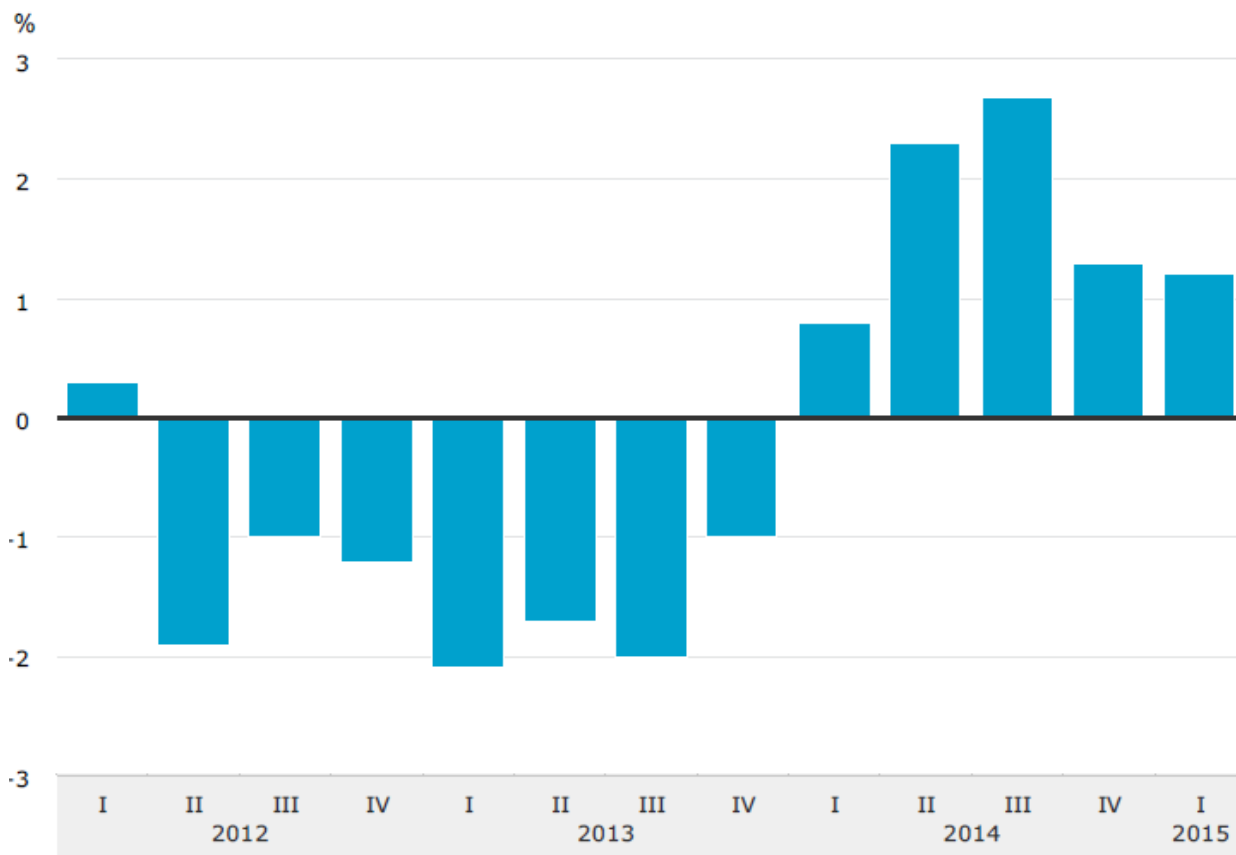
Los ingresos disponibles para las familias han crecido un 1,2% en el primer trimestre de 2015 respecto del mismo periodo del año anterior, según los datos publicados por la Oficina Central de Estadística holandesa.

La mayor contribución a este incremento proviene, sobre todo, del fuerte crecimiento salarial en el primer trimestre de este año. Los ahorros también han aumentado.

³ Fuente: Oficina Central de Estadística, CBS, junio de 2015

⁴ Fuente: CBS, Oficina Central de Estadística, junio de 2015

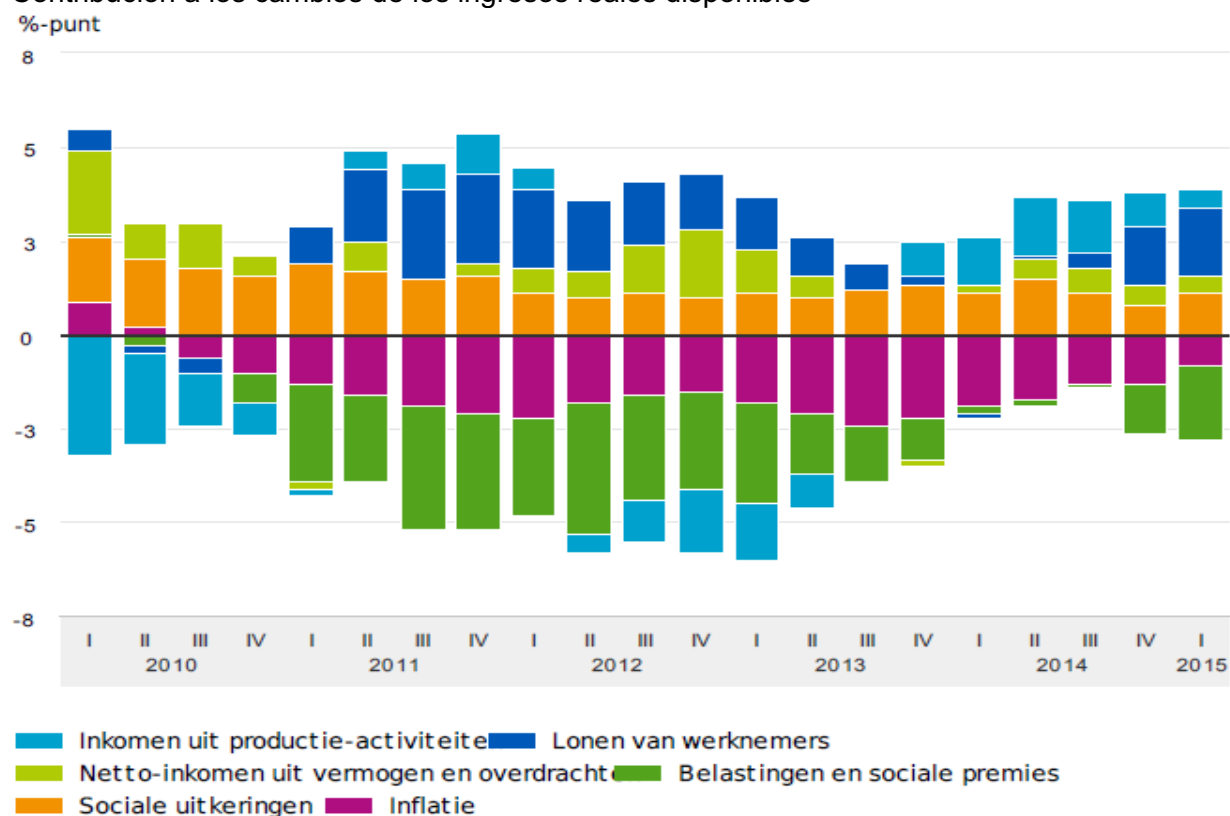
Ingresos disponibles para las familias en base anual, cambios respecto al año anterior



En el primer trimestre de 2015, la renta real disponible de las familias aumentó un 1,2% respecto del año anterior. Es el quinto trimestre consecutivo en la que se produce un crecimiento de renta. El aumento del primer trimestre de este año se debió principalmente a un aumento total de 1.500 millones de euros en salarios, como consecuencia de mayores salarios de convenio colectivo. Además de los salarios, también aumentaron las prestaciones sociales en un total de 850 millones de euros, especialmente debido a un nuevo aumento en las pensiones de jubilación.

Los impuestos y cuotas sociales tuvieron un fuerte efecto negativo sobre los ingresos disponibles. A ese respecto, en el primer trimestre de este año, se ha pagado 1.600 millones más que en el año anterior. El aumento se debe fundamentalmente a un aumento de impuestos sobre los ingresos. La inflación ha tenido un efecto negativo sobre los ingresos reales disponibles.

Contribución a los cambios de los ingresos reales disponibles



Leyenda:

Inkomen uit productie-activiteit = Ingresos de producción-actividad

Lonen van werknemers = salarios de trabajadores

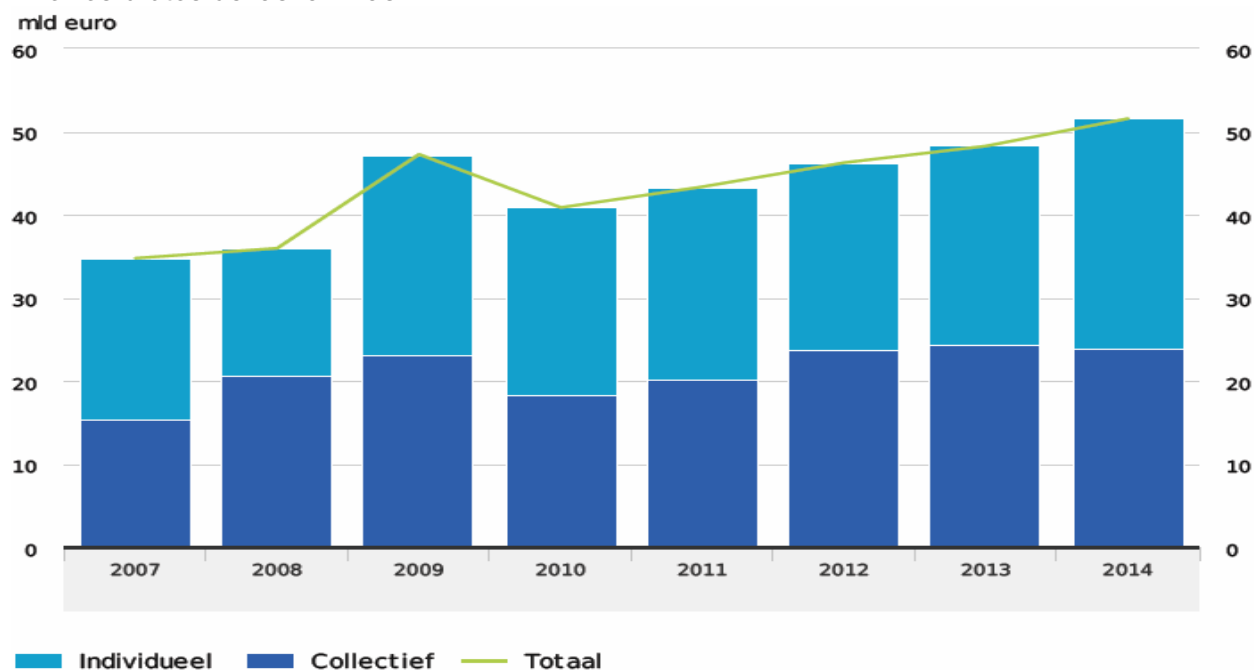
Netto-inkomen uit vermogen en overdracht = Ingresos netos de propiedad y transferencias

Belastingen en sociale premies = Impuestos y cuotas sociales

Sociale verzekeringen = Seguros sociales

Inflatie = Inflación

Ahorros brutos de las familias



Leyenda:

Individueel = Individual

Collectief = Colectivo

Totaal = Total

En el primer trimestre de 2015, los ahorros de las familias ascendieron a 1.000 millones de euros, una cifra un poco mayor que la del año anterior. El ahorro es el importe neto de la renta disponible tras el consumo. Además de los ahorros individuales hay que considerar el ahorro colectivo que es la cantidad que entre otros, a través de los fondos de pensiones, destinada a la jubilación.

En los últimos años, el ahorro está aumentando de forma continua, incluso cuando se ha registrado una evolución negativa de la renta.

