

EMPLEO/DESEMPLEO

ALEMANIA

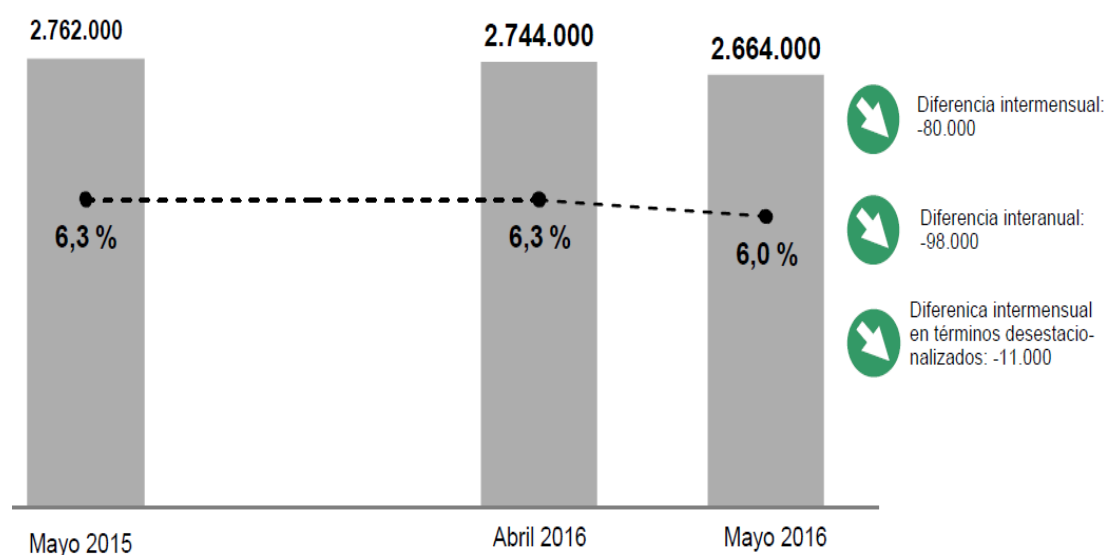
SE DEBILITA LA ACTIVACIÓN PROPIA DE PRIMAVERA

Aunque se debilita la activación propia de primavera, la evolución del mercado laboral sigue siendo en general positiva. De acuerdo a la información facilitada por la Agencia Federal de Empleo, el desempleo ha descendido y la ocupación y la afiliación a la Seguridad registraron un notorio aumento.

Las cifras publicadas en el mes de mayo son las siguientes:

El número de **desempleados** registrados en las Agencias de Empleo descendió de abril a mayo en 80.000 personas, registrándose una cifra total de 2.664.000. En los últimos tres años descendió el desempleo en el mes de abril un promedio de 75.000 personas. En términos desestacionalizados se redujo el desempleo en 11.000 personas en comparación con el mes anterior. En comparación interanual había 98.000 menos en situación de desempleo. Con una cuota de desempleo del 6,0% se registró un descenso del 0,3% respecto al mes anterior.

CIFRA Y TASA DE DESEMPLEO (mayo 2016)



Fuente: Oficina Federal de Estadística

El **subempleo**, que comprende también a las personas que participan en medidas de integración laboral o están con incapacidad laboral, aumentó ligeramente en abril en 18.000 personas en términos desestacionalizados. La razón principal ha sido la gran descarga registrada gracias a la aplicación de políticas activas en el mercado laboral. En total se situó el subempleo en mayo en 3.556.000 personas, 72.000 menos que hace un año.

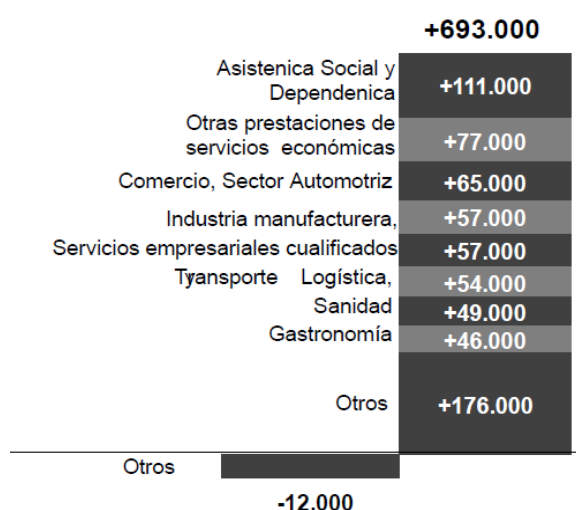
Según los criterios estadísticos de la OIT ofrecidos por la Oficina Federal de Estadística (Destatis), en abril se registró una cifra de desempleo de 1,76 millones de personas y una tasa de desempleo de 4,2%.

En mayo había registradas en el ámbito del **seguro contributivo de desempleo** 774.000 personas, lo que implica un descenso de 42.000 personas en comparación interanual. En total 748.000 personas percibieron la prestación contributiva por desempleo, 55.000 menos que hace un año.

En cuanto a la evolución del seguro básico de las personas que buscan trabajo, el número de beneficiarios de la **prestación no contributiva por desempleo** se cifró en mayo en 4.315.000 personas, 61.000 menos que hace un año. Con ello, un 8,0% de la población alemana en edad laboral se encuentra en situación de necesidad. En el ámbito del seguro básico de desempleo había registradas 1.890.000 personas, 56.000 menos respecto a 2015. Una gran parte de los perceptores de la prestación no contributiva por desempleo no están desempleados, sino que trabajan al menos 15 horas semanales, tienen hijos pequeños o familiares dependientes o se encuentran realizando todavía una formación profesional.

Evolución de la afiliación a la Seguridad Social, marzo 2016

Valor absoluto en comparación interanual



Continuó creciendo la ocupación y la afiliación a la seguridad social alemana. Según la Oficina Federal de Estadística (Destatis), la **ocupación** aumentó en abril en 41.000 personas en términos desestacionalizados frente al mes anterior. La cifra de ocupación se elevó a 43.360.000 personas, 544.000 más en comparación interanual. Según cálculos de la Agencia Federal de Empleo, la **afiliación** de trabajadores a la Seguridad Social aumentó de febrero a

marzo en 49.000 personas en términos desestacionalizados. Con una cifra total de 31.210.000 personas afiliadas, se registró un crecimiento de 681.000 personas frente a marzo de 2015.

Fuente: Oficina Federal de Estadística

Tras el ligero y moderado aumento de los últimos meses, la **demandas de mano** registra ahora un fuerte impulso y da señales de un fuerte dinamismo. En mayo había registrados en la Agencia Federal de Empleo 655.000 puestos de trabajo vacantes, 98.000 más que hace un año. En términos desestacionalizados aumentó la demanda en 15.000 puestos en comparación con abril. El índice BA-X, indicador del nivel de demanda de mano de obra, aumentó en mayo a 217 puntos (+5 puntos) y se situó 29 puntos por encima del nivel registrado el pasado año.

En cuanto a la evolución del **mercado de formación profesional**, 465.000 personas solicitaron entre octubre de 2015 y mayo de 2016 una plaza para realizar una formación profesional, 1.000 menos en comparación interanual, y se notificaron a las

agencias de empleo y *jobcenter* 478.000 puestos de FP vacantes, 14.000 más que el año anterior. Con ello, se situó la cifra de puestos vacantes por encima de la cifra de personas con interés en realizar una formación profesional. Hay mayores oportunidades de poder realizar una formación profesional en los sectores de hostelería, construcción, expertos en ventas, sector alimenticio no industrial, limpieza de edificios, carnicería, panadería y conductores profesionales. Sucede lo contrario en las profesiones administrativas y de oficina, cuidado de animales, mediáticas y artístico-creativas. No obstante, el mercado de formación profesional presenta todavía mucho movimiento en mayo.

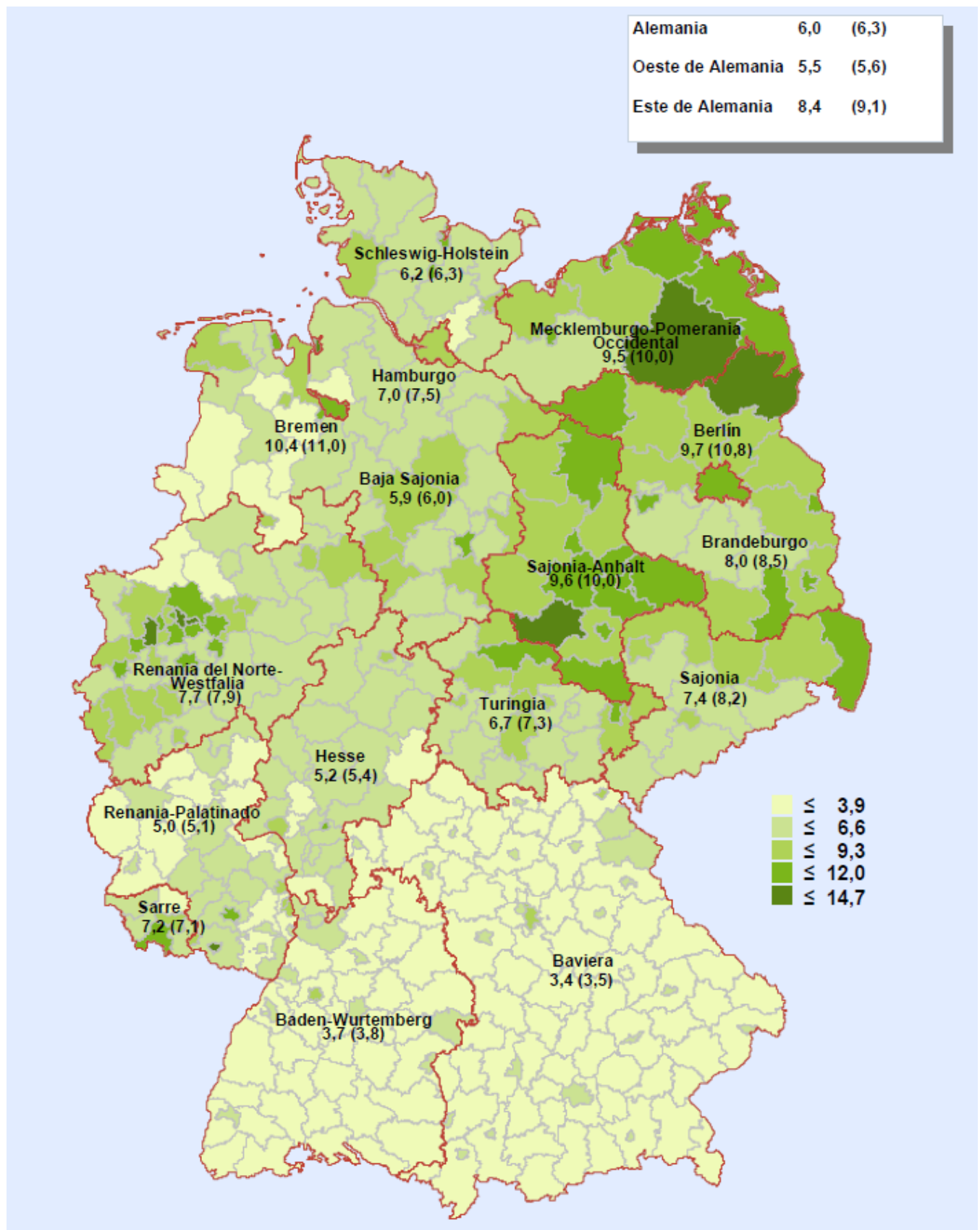
Fuente: <http://www.arbeitsagentur.de/web/content/DE/Presse/Presseinformationen/index.htm>

Comentarios:

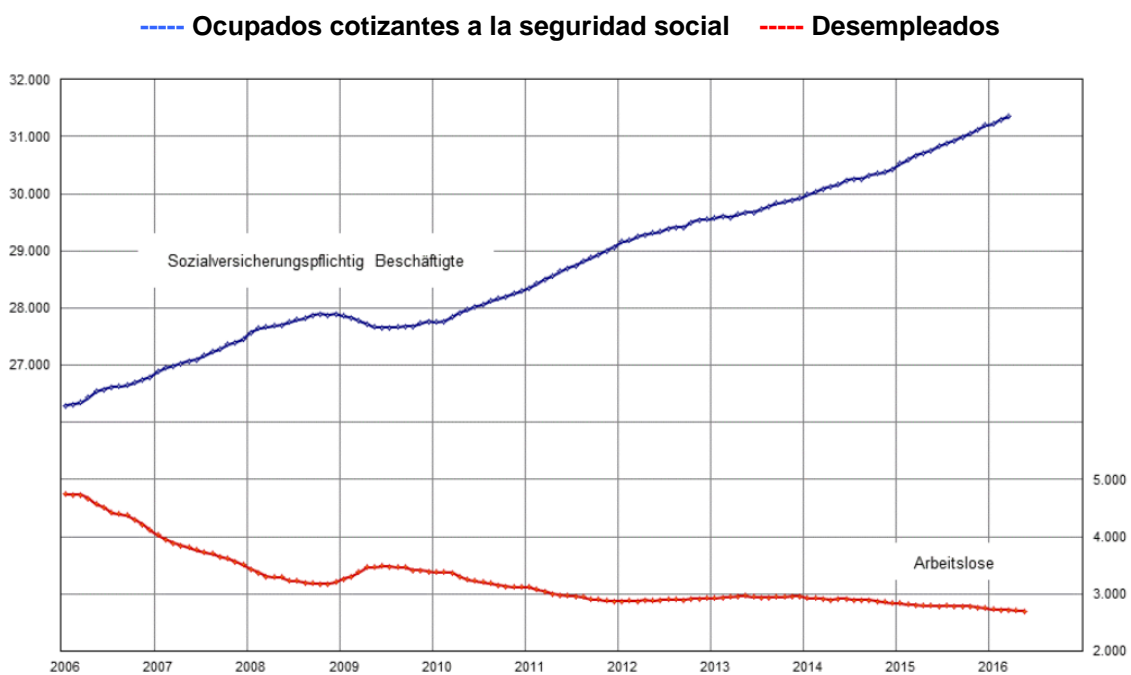
La **ministra federal de Trabajo y Asuntos Sociales, Andrea Nahles (SPD)**, comentó el buen estado del mercado laboral, haciendo especial mención al ininterrumpido aumento de la ocupación, al crecimiento de la afiliación a la Seguridad Social y al descenso del desempleo en comparación interanual. Nahles resumió esta evolución afirmando que “cada mes hay más personas en Alemania que encuentran un buen trabajo”. Según ella, representa también un buen indicio de poder alcanzar el objetivo de poder integrar rápidamente a los refugiados. En los cuatro primeros meses de 2016 se ha casi triplicado la cifra de permisos de trabajo expedidos a asilados y personas con *estancia tolerada* frente a todo el año 2015. La Ley de fomento de la integración, con la que se pretende eliminar obstáculos que dificultan la inserción laboral, también contribuirá a una integración más rápida y a evitar que dependan de prestaciones y ayudas sociales.

Annelie Buntentbach, miembro del consejo directivo de la **Confederación Alemana de Sindicatos (DGB)**, acentuó el alto riesgo de pobreza a pesar de la positiva evolución del mercado laboral: en los cinco primeros meses del año se encuentran 1.100.000 personas más en situación de desempleo; el 25% de ellos pasaron a percibir directamente la prestación no contributiva por desempleo. La DGB solicita la implementación de iniciativas adicionales para reducir el riesgo de pobreza infantil y adoptar mayores medidas, tanto por parte de la empresa como de las agencias de empleo y *jobcenter*, para incrementar la estabilidad y calidad de los puestos de trabajo. A inicios de 2016, 14,3% de todos los niños dependía de la prestación no contributiva por desempleo.

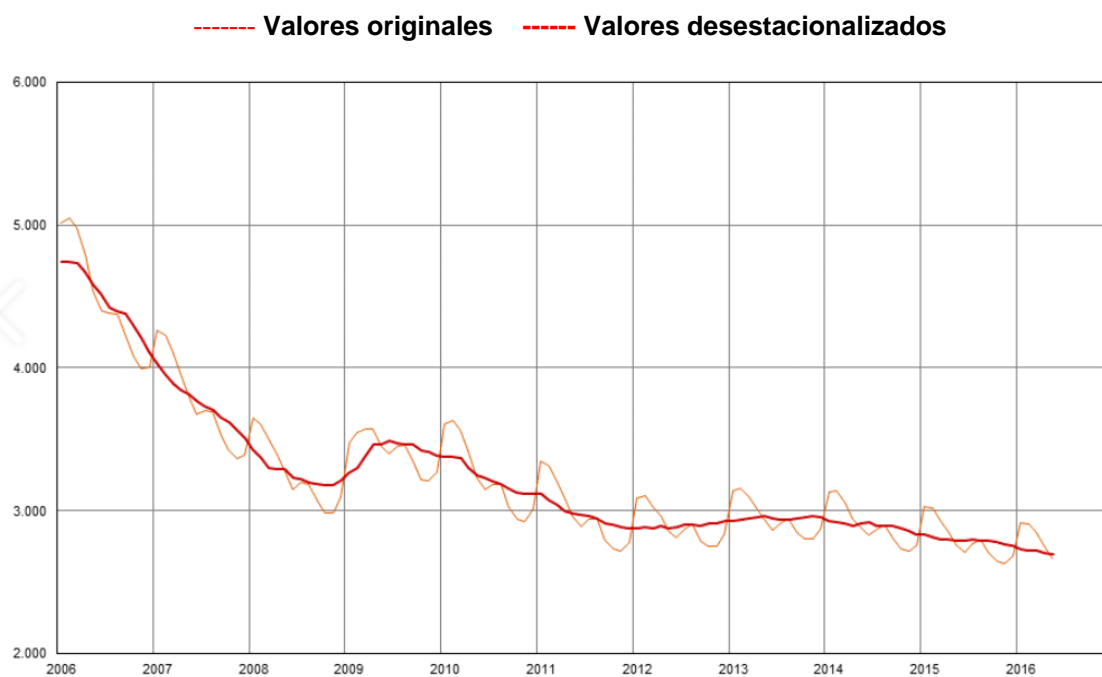
CUOTA DE DESEMPLEO EN ALEMANIA, mayo de 2016 (comparación interanual)



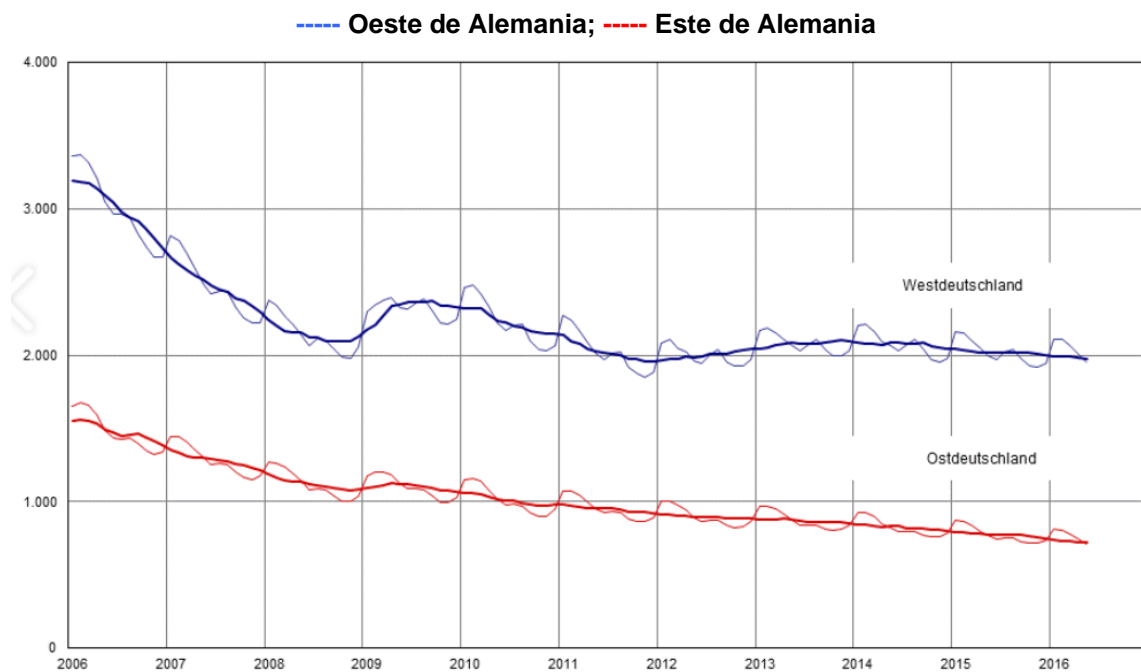
EVOLUCIÓN DEL EMPLEO Y DESEMPLEO EN ALEMANIA (en miles, cifras desestacionalizadas)



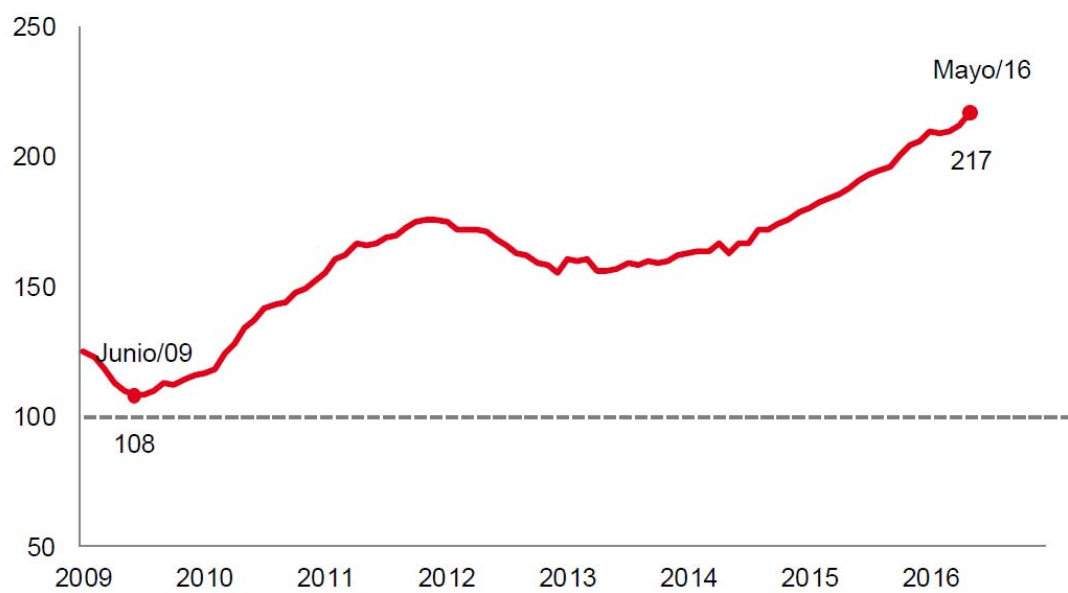
EVOLUCIÓN DEL DESEMPLEO EN ALEMANIA (en miles, cifras desestacionalizadas)



EVOLUCIÓN DEL DESEMPLEO EN EL ESTE Y OESTE DE ALEMANIA
(en miles, cifras desestacionalizadas)



EVOLUCIÓN DE NDICE BA-X



Fuente: Agencia Federal de Empleo

VALORES INDICATIVOS DEL MERCADO DE TRABAJO ALEMÁN EN MAYO DE 2016

MAYO 2016	2016				Variación en comparación interanual (Cuota de desempleo: valores del año anterior)			
	Mayo	Abril	Marzo	Febrero	Mayo		Abril	Marzo
					v. absoluto	%	%	%
	1	2	3	4	5	6	7	8
POBLACIÓN OCUPADA (promedio mensual)	...	43.364.000	43.162.000	43.015.000	1,3	1,2
Empleados cotizantes a Seguridad Social	31.208.800	31.047.500	2,2
DESEMPLEADOS								
- Total	2.664.014	2.743.864	2.844.891	2.911.165	-97.682	-3,5	-3,5	-3,0
29,0% en el Código Social III	773.878	816.953	888.486	946.964	-41.537	-5,1	-5,9	-7,0
71,0% en el Código Social II	1.890.136	1.926.911	1.956.405	1.964.201	-56.145	-2,9	-2,4	-1,0
De ellos:								
55,1% hombres	1.468.235	1.517.519	1.591.045	1.635.011	-30.726	-2,0	-2,2	-2,2
44,9% mujeres	1.195.777	1.226.345	1.253.846	1.276.153	-66.958	-5,3	-5,0	-3,9
8,5% ≥15 y <25 años	226.550	234.714	245.141	248.207	4.249	1,9	0,3	-1,7
1,7% de ellos: ≥15 y <20 años	45.800	46.698	48.110	47.689	5.133	12,6	11,0	8,7
33,6% ≥50 años	895.612	921.855	960.937	985.856	-36.188	-3,9	-3,6	-2,2
20,8% de ellos: ≥ 55 años	554.361	569.648	590.987	604.305	-17.554	-3,1	-2,6	-1,3
23,3% extranjeros	619.630	625.844	628.148	628.150	64.612	11,6	10,9	10,4
76,5% alemanes	2.039.009	2.112.599	2.211.364	2.277.791	-162.806	-7,4	-7,1	-6,2
6,4% grave discapacidad	170.467	173.394	177.289	179.298	-8.253	-4,6	-4,6	-2,9
CUOTA DE DESEMPLEO								
- en relación con la población activa	6,0	6,3	6,5	6,6	6,3	-	6,5	6,8
hombres	6,3	6,5	6,9	7,1	6,5	-	6,7	7,1
mujeres	5,7	5,9	6,1	6,2	6,1	-	6,3	6,4
≥15 y <25 años	5,0	5,2	5,4	5,5	4,9	-	5,2	5,5
≥15 y <20 años	3,5	3,7	3,8	3,8	3,2	-	3,4	3,6
≥50 y <65 años	6,2	6,6	6,9	7,1	6,7	-	7,2	7,4
≥55 y <65 años	6,7	7,2	7,4	7,6	7,2	-	7,7	7,9
extranjeros	14,7	16,1	16,1	16,1	14,3	-	14,9	15,1
alemanes	5,1	5,3	5,5	5,7	5,5	-	5,7	6,0
- en relación con la población activa por cuenta ajena	6,7	7,0	7,2	7,4	7,0	-	7,3	7,6
SUBEMPLEO								
Desempleo en sentido amplio	3.033.876	3.093.294	3.186.578	3.240.045	-71.489	-2,3	-3,0	-2,8
Subempleo en sentido estricto	3.528.187	3.568.860	3.643.766	3.684.490	-32.402	-0,9	-1,8	-2,6
Subempleo sin trabajo de jornada reducida	3.555.570	3.596.165	3.671.308	3.711.691	-71.639	-2,0	-2,9	-3,7
Cuota de subempleo (sin jornada reducida)	7,9	8,1	8,2	8,3	8,1	-	8,4	8,6
PERCEPTORES DE PRESTACIONES								
- Prestación contributiva por desempleo (ALG I)	747.631	791.947	866.435	930.151	-46.678	-5,9	-5,6	-7,7
- Prestación no contributiva por desempleo (ALG II)	4.315.345	4.329.356	4.328.602	4.311.476	-60.896	-1,4	-1,4	-1,6
- Sin capacidad laboral	1.611.584	1.609.167	1.605.505	1.600.786	2.993	0,2	-0,1	-0,6
- Cuota de perceptores activos	8,0	8,1	8,1	8,0	8,2	-	8,2	8,2
OFERTAS DE EMPLEO NOTIFICADAS								
- Nuevas en el mes	195.304	188.192	191.960	211.653	20.431	11,7	2,3	1,0
- Nuevas desde inicios de año	944.299	748.995	560.803	368.843	77.509	8,9	8,2	10,4
- Total de ofertas	654.788	640.131	634.516	613.885	98.004	17,6	16,1	17,1
Índice de empleo BA-X	217	212	210	209	x	x	x	x
PARTICIPANTES EN MEDIDAS SELECCIONADAS DE LA POLÍTICA ACTIVA DE MERCADO LABORAL								
Total	873.122	844.324	825.758	802.167	34.896	4,2	1,0	0,2
de ellos:								
Activación y reinserción profesional	206.322	186.887	179.283	167.534	28.985	16,3	4,9	-1,1
Orientación y formación profesional	198.661	200.455	202.787	201.674	12.894	6,9	8,1	11,3
Formación continua	171.375	171.046	168.387	164.741	79	0,0	-2,8	-3,4
Inicio de una ocupación	118.926	115.127	110.302	106.776	-2.599	-2,1	-3,0	-2,7
Medidas especiales para discapacitados	68.378	68.166	68.182	68.238	407	0,6	0,1	0,1
Medidas de creación de empleo	96.284	89.283	83.768	80.395	-5.693	-5,6	-8,3	-9,8
Otros tipos de fomento	13.176	13.360	13.049	12.809	823	6,7	10,8	8,6
EVOLUCIÓN DE CIFRAS DE SESTACIONALIZADAS	Variación en comparación con el mes anterior							
	Mayo/16	Abril/16	Marzo/16	Febrero/16	Enero/16	Dic./15	Nov./15	Oct./15
Población ocupada	...	41.000	47.000	44.000	80.000	55.000	60.000	24.000
Ocupados afiliados a la Seguridad Social	49.000	79.000	18.000	79.000	77.000	55.000
Desempleados	-11.000	-16.000	-2.000	-10.000	-18.000	-15.000	-14.000	-7.000
Subempleo (sin trabajos de jornada reducida)	18.000	9.000	9.000	-5.000	-21.000	-14.000	-11.000	-6.000
Ofertas notificadas (con puestos de trabajo subvencionados)	15.000	5.000	4.000	3.000	11.000	9.000	10.000	14.000
Cuota de desempleo en relación con el total de la población	6,1	6,2	6,2	6,2	6,2	6,3	6,3	6,3
Cuota de desempleo según OIT		4,2	4,2	4,3	4,3	4,4	4,4	4,5