

## ESTADOS UNIDOS

### INFORME SOBRE EMPLEO EN ABRIL

---

#### Datos generales y metodología

##### DATOS GENERALES

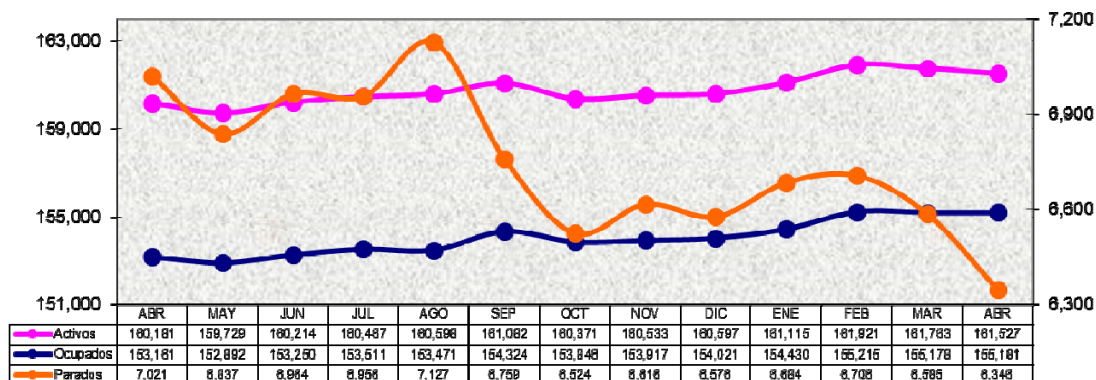
Según publicó el día 4 de mayo el Departamento de Trabajo, en el mes abril el mercado laboral registró un **crecimiento de 164.000 empleos**. El dato se situó por debajo de las expectativas, puesto que los analistas habían vaticinado un crecimiento de aproximadamente 190.000 empleos. El informe también recoge una revisión a la baja del dato de febrero (-2.000) y otra al alza del de marzo (+32.000).

La **tasa de desempleo descendió dos décimas** de punto, situándose en el **3,9%** en abril, su nivel más bajo desde diciembre del año 2000. En los últimos doce meses la tasa ha descendido medio punto, desde el 4,4% de abril de 2017. En cifras, el **número de desempleados** descendió en abril en 239.000, situándose en un total de **6.346.000**. El dato interanual de parados ha descendido en 675.000, ya que en abril de 2017 se cifraba en 7.021.000.

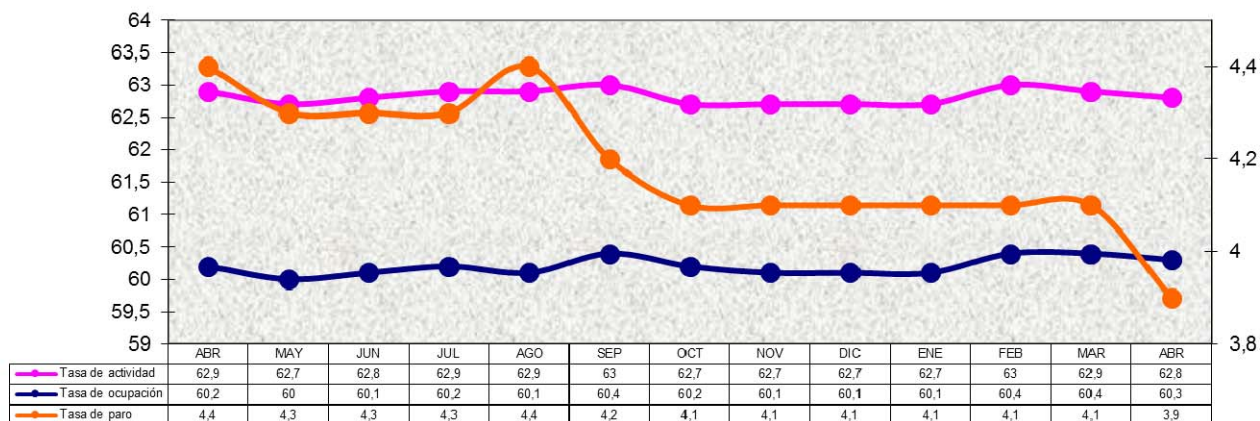
El número de **activos** en marzo fue de **161.527.000**, tras registrar un **descenso de 236.000** personas. En abril de 2017 el dato se situaba en 160.181.000. La tasa de actividad descendió una décima de punto por segundo mes consecutivo, bajando al

62,8%.

**Empleo y desempleo (miles) - Estados Unidos**  
**Abril 2017 - Abril 2018**  
 (Datos EPA)



**Tasas (%)**  
**Empleo y desempleo Estados Unidos**  
**Abril 2017 - Abril 2018**



**METODOLOGÍA**

Los datos a los que el Departamento de Trabajo da mayor importancia sobre creación y destrucción de empleos provienen de la encuesta sobre

*Actualidad Internacional Sociolaboral n° 223*

#

las nóminas, que aportan 651.000 centros de trabajo (comparable a la Encuesta de Coyuntura Laboral), mientras que los datos relativos al paro, activos y una diferente medición del empleo proceden de la encuesta mensual que se realiza sobre entrevistas realizadas en 60.000 viviendas (equivalente a la EPA y elaborada según las pautas de la OIT). Conviven así dos fuentes diferentes y no son comparables los datos de una y de otra (el empleo, encuesta de nóminas con las cifras de paro y actividad, encuesta de hogares).

Así, según la encuesta de viviendas, menos valorada por los analistas por ser más inestable, en abril se crearon 175.000 empleos.

## **Empleo y desempleo según distintas variables**

### **DESEMPLEADOS DE LARGA DURACIÓN, "INFRAEMPLEADOS" Y "DESANIMADOS"**

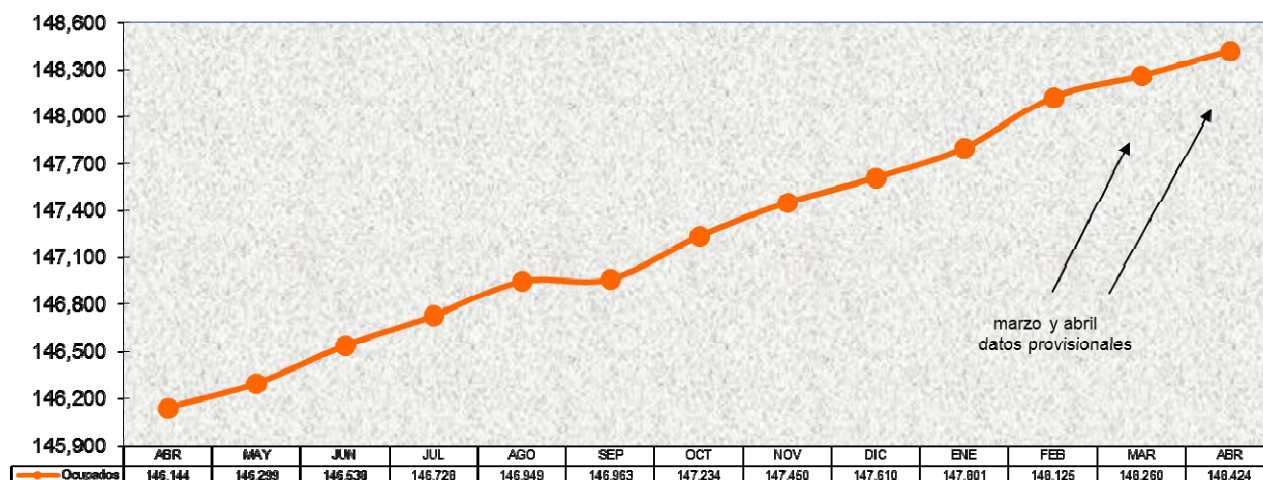
A nivel nacional, en el mes de abril el número de desempleados de larga duración (al menos 27 semanas) experimentó un descenso de 29.000 trabajadores con respecto a la cifra de marzo, situándose en 1.293.000. El registro refleja un descenso interanual de 340.000 personas. El 20,0% de los parados ha permanecido en desempleo durante más de 26 semanas y el 36,0% durante al menos 15 semanas. También se registró un descenso en la cifra de desempleados durante entre una y cinco semanas (-172.000) y sendos aumentos en las cifras de parados entre 15 y 26 semanas (156.00) y entre 5 y 14 semanas (8.000).

Aproximadamente 1,36 millones de personas (100.000 menos que en marzo) no se contabilizaron en las estadísticas de paro de marzo por no haber buscado empleo activamente en las cuatro semanas anteriores a la encuesta, a pesar de haberlo hecho en los últimos doce meses. De ellas, 408.000 declararon no buscar empleo por tener el convencimiento de que no lo encontrarán. Si a estos no contabilizados se le añaden las personas que cuentan con empleos a jornada parcial pero buscan uno a jornada completa, la tasa de desempleo se situaría en el 7,0 por ciento, dato que registra un descenso de dos décimas con respecto a marzo, y otro interanual de ocho décimas de punto porcentual.

### **EMPLEO POR SECTORES**

La encuesta de las nóminas empresariales indica que en marzo se crearon en total 164.000 puestos de trabajo, con 168.000 generados en el sector privado.

**Empleos no agrícolas Estados Unidos (miles)**  
**Abr 2017 - Abr 2018**  
**(Datos Encuesta Empresas)**



El sector industrial volvió a cifras positivas al crear 24.000 puestos de trabajo en abril, tras registrar pérdidas en marzo. Por su parte, la construcción volvió a suavizar su ritmo de creación de empleos al realizar 17.000 contrataciones.

En el sector servicios, las mayores cifras de creación de puestos de trabajo se registraron en servicios profesionales (54.000), la educación (29.000), la sanidad (24.000) y la hostelería (18.000), mientras que el único descenso de importancia (-10.000) tuvo lugar en la venta mayorista.

En el sector público se destruyeron 4.000 empleos netos, prácticamente todos ellos en la administración federal.

#### EMPLEO SEGÚN SEXO, GRUPO DE POBLACIÓN Y NIVEL EDUCATIVO

En cuanto a la evolución de las tasas de desempleo en los principales grupos de población, el mayor descenso (0,6%) se registró entre los trabajadores menores de 20 años, cuya tasa baja al 12,9%. También se registraron sendos descensos del 0,3% en las tasas de las personas de raza negra y las de origen hispano, cuyas tasas descienden al 6,6% y el 4,8%, respectivamente. El otro descenso (0,2%) recayó sobre las mujeres adultas, cuya tasa de paro desciende al 3,5%. La tasa de los trabajadores varones y la de las personas de raza blanca se mantuvieron sin variaciones en el 3,7% y el 3,6%.

*Actualidad Internacional Sociolaboral n° 223*

#

En el desglose de las tasas de desempleo según el nivel educativo, que sólo tiene en cuenta a los trabajadores mayores de 25 años de edad, se comprueba que se produjo un incremento del 0,4% en la tasa de desempleo de los trabajadores que no llegaron a finalizar los estudios secundarios, subiendo su tasa al 5,9%. Se produjeron dos descensos del 0,1% en las tasas de los trabajadores que comenzaron pero no llegaron a terminar estudios universitarios y en la de los que cuentan con titulación superior (grado, máster o doctorado), descendiendo sus tasas respectivas al 3,5% y el 2,1%. No se registró variación en la tasa de paro de quienes tras finalizar los estudios secundarios no iniciaron estudios universitarios, manteniéndose en el 4,3%.

#### EMPLEO Y DESEMPLEO POR ESTADOS

En cuanto a la distribución geográfica del desempleo, el Departamento de Trabajo informó en un informe separado referido al mes de marzo que el número de puestos de trabajo creció en el mes de marzo en dos estados y se mantuvo estable en el resto y en el Distrito Federal de Columbia. Los resultados positivos se produjeron en Texas (32.000) y en Utah (6.300). Asimismo, el informe refleja que la tasa de desempleo descendió en cuatro estados, subió en uno y se mantuvo sin cambios en los otros 33 y en el Distrito Federal. Solamente cuatro estados registraban una tasa de paro superior al 5%. Alaska cuenta con la tasa de desempleo más elevada del país, con el 7,3%, mientras que el 2,1% de Hawái es la más baja.

En términos interanuales, el empleo ha crecido en 24 estados y se ha mantenido sin cambios significativos en los otros 26 y en el Distrito de Columbia, mientras que el número de empleos ha crecido en 24 estados, registrándose las mayores ganancias en California (321.000), Texas (294.000) y Florida (173.000).

#### PRESTACIONES POR DESEMPLEO

El total de personas beneficiarias de prestaciones por desempleo estatales y federales ascendió a una cifra sin desestacionalizar de 1.895.766 durante la semana que terminó el 14 de marzo, con una tasa de percepción de prestaciones del 29,87%.

### Jornadas y salarios

#### JORNADAS

A nivel nacional, la jornada media semanal en el sector privado se mantuvo en abril sin cambios en 34,5 horas. En el sector industrial la jornada media semanal creció dos décimas de hora, subiendo a 41,1

horas. La de los trabajadores de producción y sin responsabilidades de supervisión aumentó una décima, situándose en 33,8 horas.

## SALARIOS

La media de ingresos por hora de trabajo en las nóminas del sector privado aumentó en cuatro centavos de dólar en abril, subiendo a 26,84 dólares, y ha crecido 67 céntimos en los últimos doce meses (+2,6%). Por su parte, la media de ingresos por hora de trabajo de los trabajadores de producción y sin responsabilidades de supervisión aumentó en marzo cinco centavos de dólar, situándose en 22,51 dólares por hora.

## Consideraciones finales

Los datos del informe del Departamento de Trabajo sobre empleo se sitúan por debajo de las expectativas, aunque no tanto como el mes de marzo. Incluso el dato que se podría considerar más positivo, el descenso de la tasa de paro al 3,9%, se debe tanto a la creación de empleo como a que más de un cuarto de millón de trabajadores abandonaron la actividad.

La tendencia del empleo se mantiene en el crecimiento suave, y la tasa de paro podría continuar bajando los próximos meses. El área más sorprendente del informe es que el ritmo de crecimiento de los salarios continúa sin acelerarse y se sitúa por debajo de las expectativas a pesar del bajo nivel de la tasa de paro y de la escasez de trabajadores en determinados sectores.