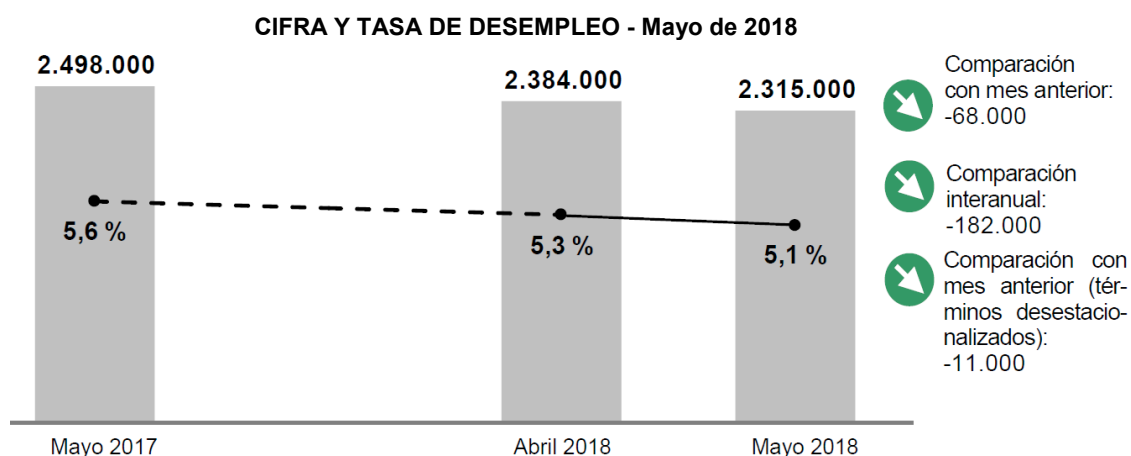


**EMPLEO/DESEMPLEO****ALEMANIA****EVOLUCIÓN DEL MERCADO LABORAL EN MAYO**

La Agencia Federal de Empleo publicó el 30 de mayo las cifras relativas a la evolución del mercado laboral hasta esa fecha. "Volvió a descender el desempleo y subempleo, continuó creciendo la afiliación y la sigue siendo alta demanda de mano de obras", afirmó el presidente de la agencia, Detlef Scheele.

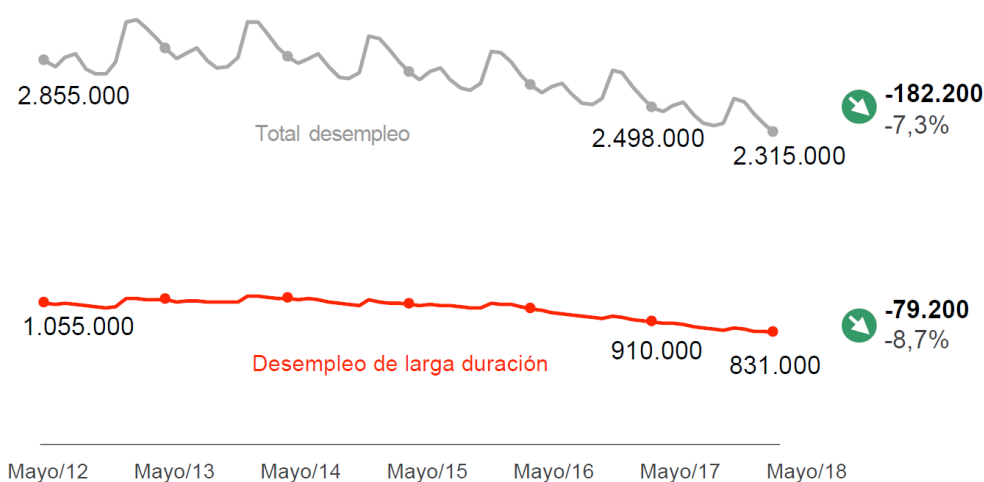
Gracias a que se mantiene la activación propia de primavera, el número de parados registrados en las Agencias de Empleo descendió en mayo en 68.000 personas frente al mes anterior (-11.000 en términos desestacionalizados). Con una cifra total de 2.315.000, había 182.000 personas paradas menos en comparación interanual. La tasa de desempleo descendió 0,2 puntos porcentuales, situándose en el 5,1%.



Fuente: Agencia Federal de Empleo

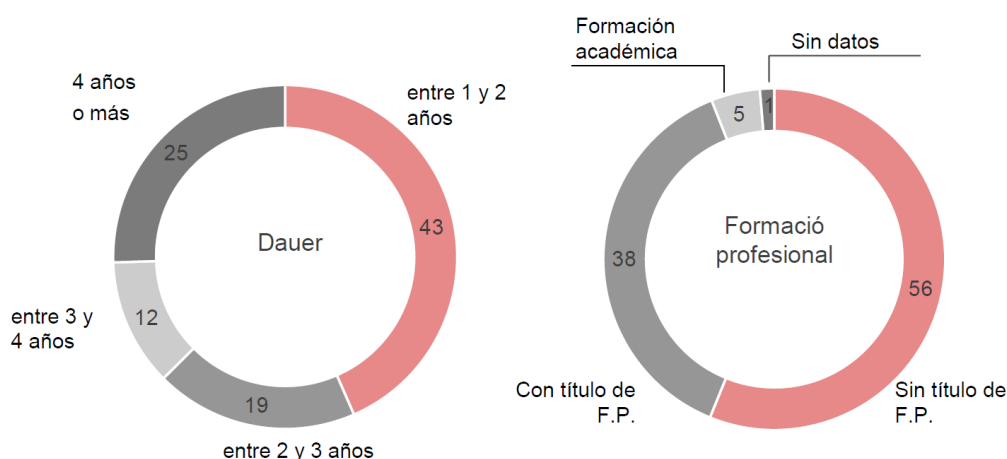
La Agencia Federal de Empleo publicó en su informe del mes de mayo información sobre desempleados de larga duración. De los 2.315.000 desempleados, 831.000 eran considerados de larga duración, lo que implica 79.200 menos o un 8,7% menos en comparación interanual.

### DESEMPLEO TOTAL Y DESEMPLEO DE LARGA DURACIÓN Mayo de 2012 – mayo 2018



Fuente: Agencia Federal de Empleo

### DESEMPLEO DE LARGA DURACIÓN SEGÚN TIEMPO DE DESEMPLEO Y FORMACIÓN Mayo de 2018, en %



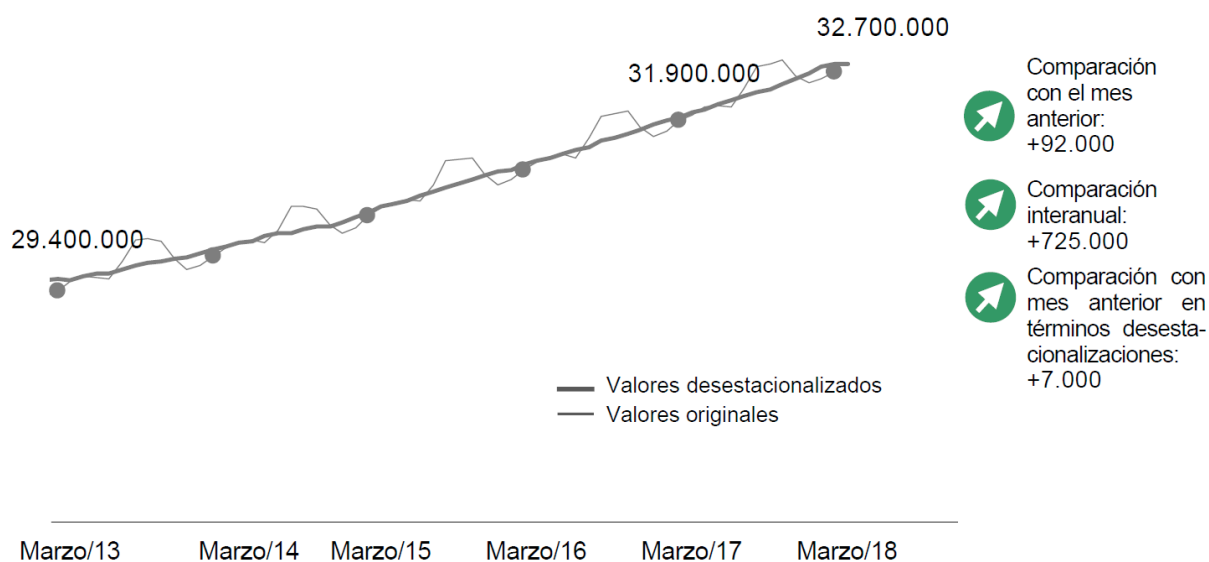
Fuente: Agencia Federal de Empleo

El subempleo, que además de los parados incluye a las personas que participan en medidas de integración laboral o están en situación de incapacidad laboral, descendió en abril en 17.000 personas en términos desestacionalizados frente al mes anterior. El número total de personas subempleadas se cifró en 3.286.000, unas 233.000 menos que hace un año.

Según los criterios de la OIT ofrecidos por la Oficina Federal de Estadística (Destatis), en abril el desempleo se situó en 1,51 millones de personas y la tasa de desempleo fue de 3,5%.

Continuó aumentando la ocupación y la afiliación a la Seguridad Social alemana. De acuerdo con los datos facilitados por la Oficina Federal de Estadística siguiendo criterios nacionales, la ocupación aumentó en abril en 35.000 personas (términos desestacionalizados) frente al mes anterior y en 592.000 en comparación interanual. La cifra total de ocupados se elevó a 44,62 millones. El aumento se atribuye principalmente al crecimiento del empleo acogido al Régimen General de la Seguridad Social. De acuerdo con los cálculos de la Agencia Federal de Empleo, la afiliación de trabajadores a la Seguridad Social aumentó de febrero a marzo en 7.000 personas (términos desestacionalizados) y en 725.000 más en comparación interanual. La cifra total fue de 32,66 millones de personas afiliadas.

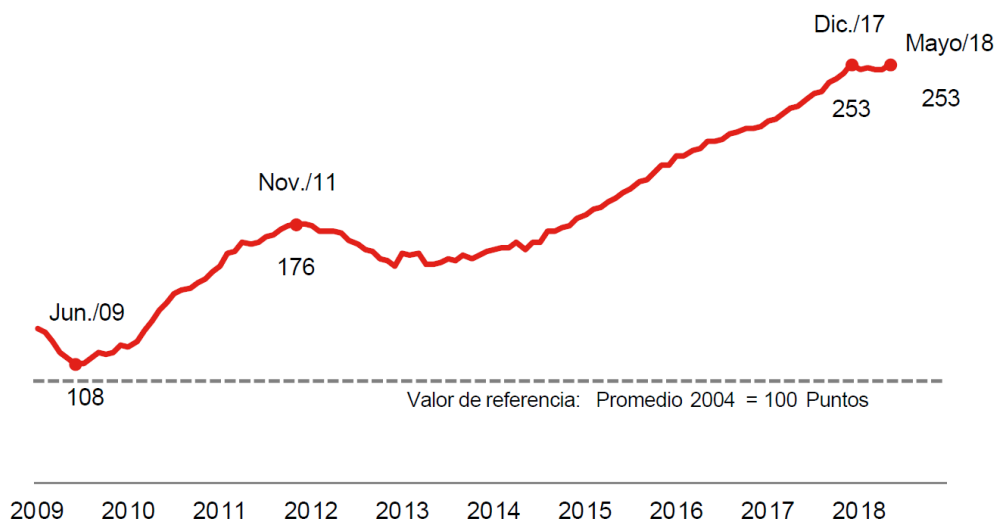
**EVOLUCIÓN DE LA AFILIACIÓN (valor original y desestacionalizado)**  
Marzo de 2013 a marzo de 2018



Fuente: Agencia Federal de Empleo

La demanda de mano de obra sigue siendo alta. En mayo, había registrados en la Agencia Federal de Empleo 793.000 puestos de trabajo vacantes, 78.000 más que hace un año. En comparación con el mes anterior, la demanda aumentó en 5.000 ofertas en términos desestacionalizados. El índice BA-X, indicador del nivel de demanda de mano de obra, aumento tras una corta fase de estancamiento en dos puntos situándose en los 253 puntos y se situó 20 puntos por encima del nivel alcanzado el año pasado.

**EVOLUCIÓN DE ÍNDICE BA-X  
(de junio de 2009 a mayo de 2018)**

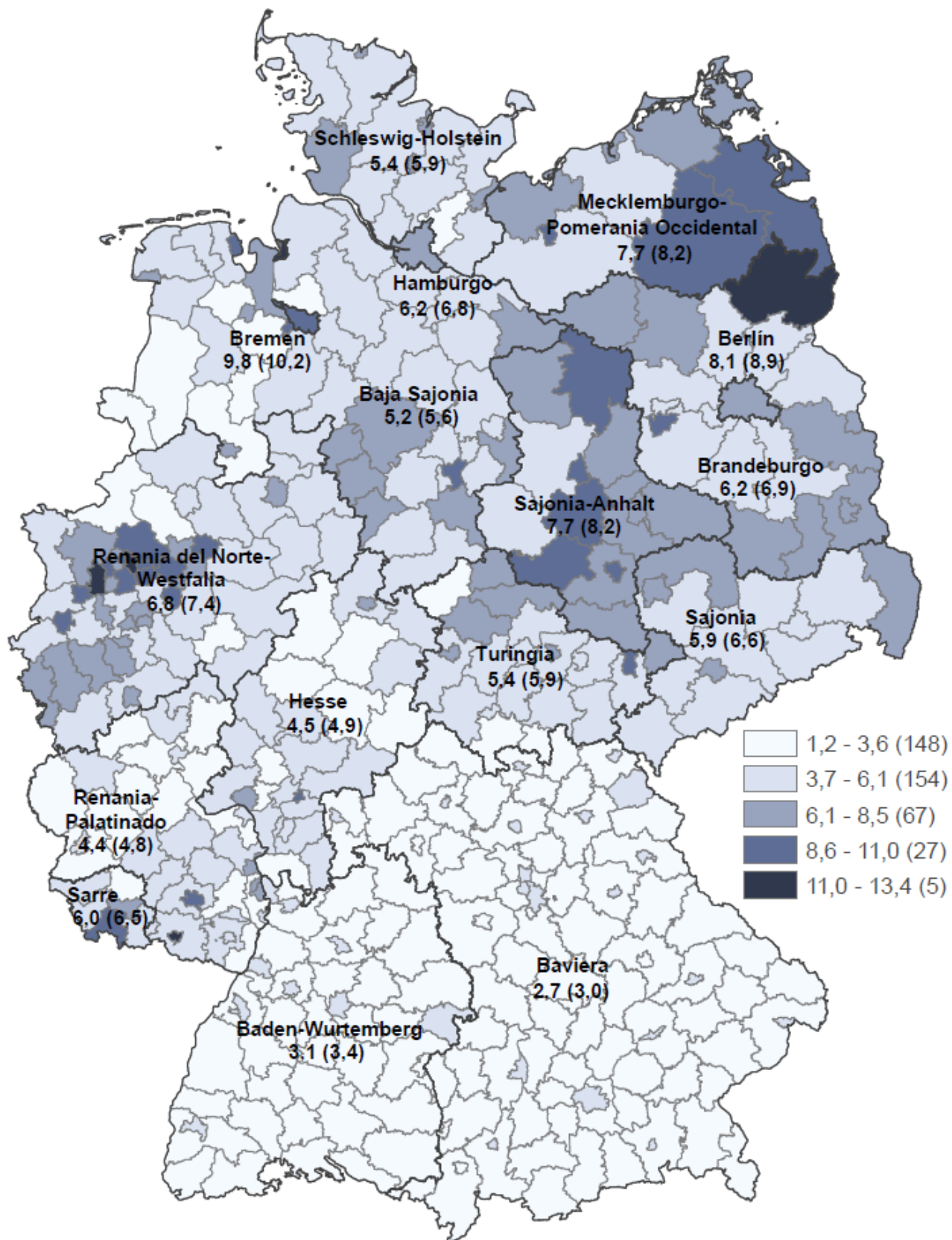


En cuanto a las prestaciones económicas, un total de 668.000 personas percibieron en mayo la prestación contributiva por desempleo, 32.000 menos que hace un año. En lo relativo al seguro básico de las personas que buscan trabajo, el número de beneficiarios de la prestación no contributiva por desempleo se cifró en 4.225.000 personas, 196.000 menos en comparación interanual. Con ello, un 7,8% de la población alemana en edad laboral se encontraba en situación de necesidad.

En cuanto al mercado de formación, de octubre de 2017 a mayo de 2108 unas 456.000 personas interesadas en realizar una formación se habían registrado en las agencias de empleo y *jobcenter*, 11.000 menos que hace un año. De ellos, 208.000 seguían buscando en mayo todavía un puesto de formación. Al mismo tiempo, se comunicaron 495.000 puestos de formación, 16.000 más en comparación interanual. 259.000 puestos de formación se encontraban en mayo todavía sin ocupar. Principalmente se ofertaron puestos de formación para comerciantes en el comercio minorista (32.000), comerciantes en gestión de oficinas (21.000) y vendedores (20.000). Al igual que en años anteriores se presentan disparidades en cuanto a la región, la cualificación y las especializaciones profesionales, que dificultan notoriamente el equilibrio entre la oferta y la demanda.

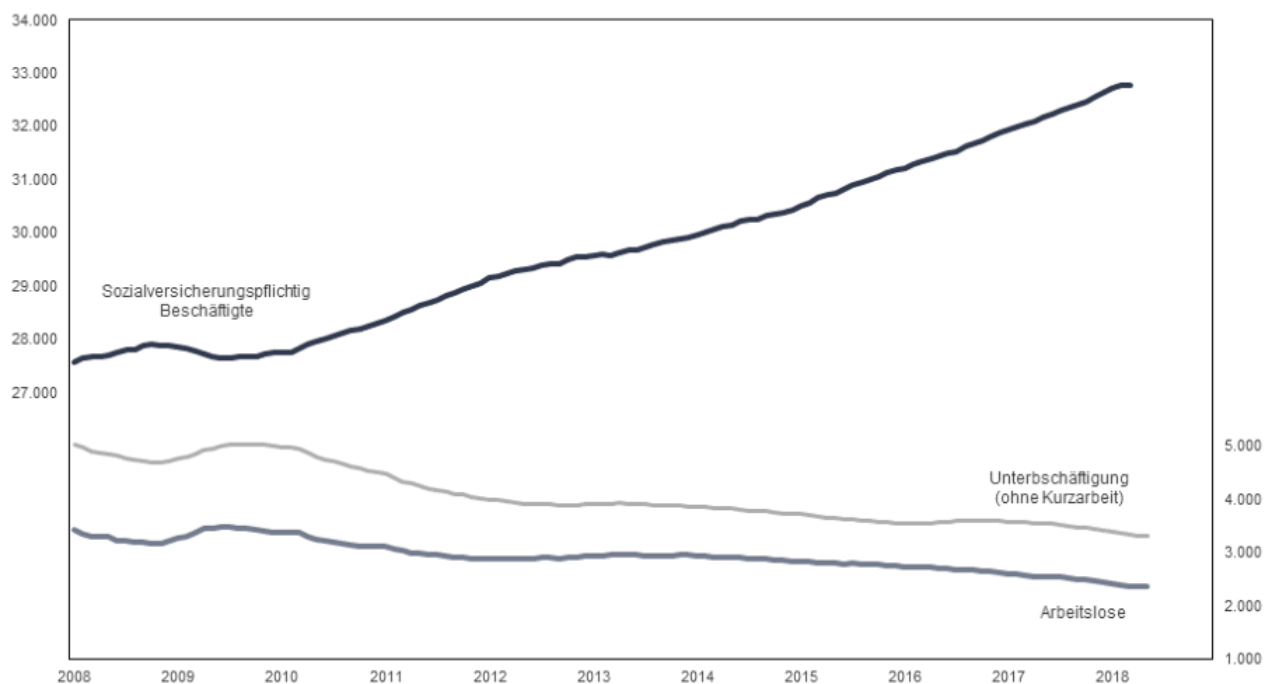
Fuente: <https://statistik.arbeitsagentur.de/Navigation/Statistik/Statistik-nach-Themen/Arbeitsmarkt-im-Ueberblick/Arbeitsmarkt-im-Ueberblick-Nav.html>

**TASA DE DESEMPLEO EN LÄNDER Y DISTRITOS (sobre la población activa total)  
MAYO DE 2018 (mayo de 2017)**



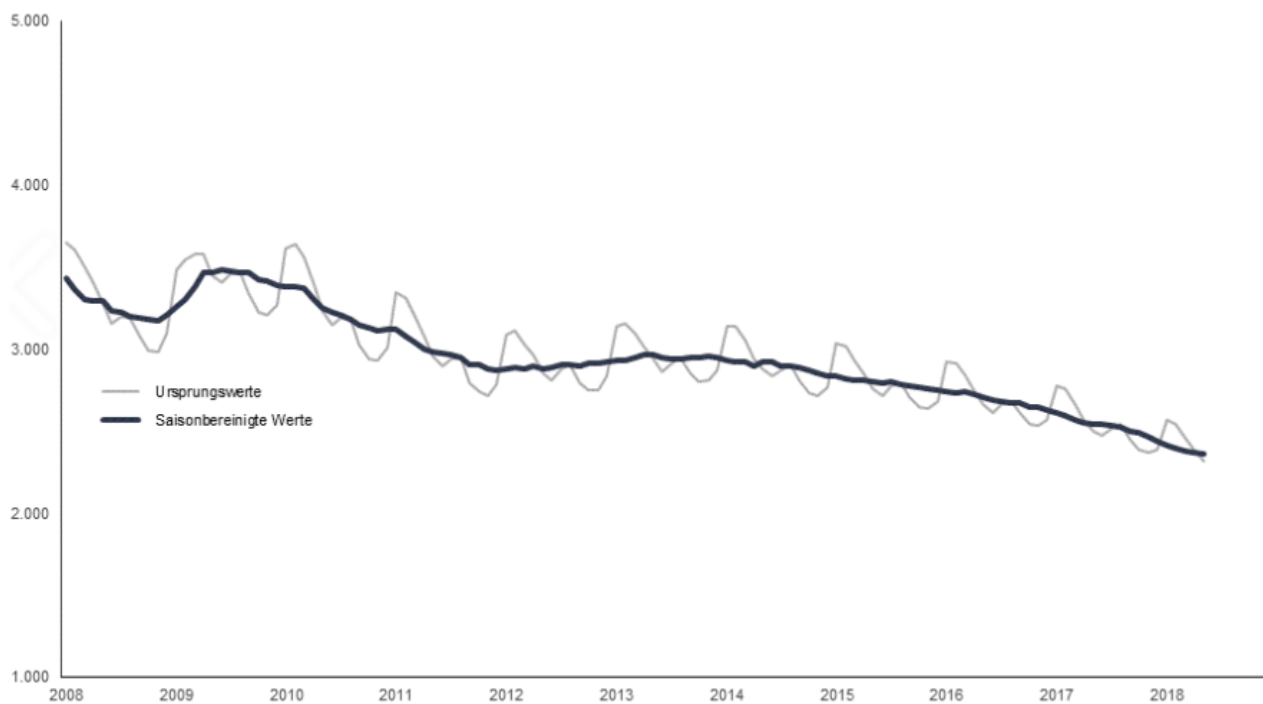
## EVOLUCIÓN DEL EMPLEO, EL SUBEMPLEO Y DESEMPLEO EN ALEMANIA (en miles, cifras desestacionalizadas)

■ Ocupados cotizantes a la Seg. Social ■ Subempleo (sin jornada reducida) ■ Desempleados



## EVOLUCIÓN DEL DESEMPLEO EN ALEMANIA (en miles, cifras desestacionalizadas)

■ Valores originales ■ Valores desestacionalizados



## INDICADORES DEL MERCADO DE TRABAJO ALEMÁN

Merkmale	2018				Variación en comparación interanual (cuota de desempleo/subempleo: valores)			
	Mayo	Abril	Marzo	Febrero	Mayo		Abril	Marzo
					v. absoluto	%	%	%
	1	2	3	4	5	6	7	8
<b>POBLACION OCUPADA</b>								
Ocupados (promedio mensual)	...	44.622.000	44.455.000	44.312.000	...	...	1,3	1,4
Trabajadores afiliados a la Seguridad Social	...	...	32.655.300	32.563.700	...	...	...	2,3
<b>DESEMPLEO REGISTRADO</b>	2.315.487	2.383.752	2.458.110	2.545.936	-182.231	-7,3	-7,2	-7,7
De ellos: 32,4% en el Código Social III	750.628	795.728	859.387	926.535	-59.504	-7,3	-7,6	-8,1
67,6% en el Código Social II	1.564.859	1.588.024	1.598.723	1.619.401	-122.727	-7,3	-7,0	-7,4
55,1% hombres	1.276.420	1.321.287	1.380.501	1.437.074	-100.895	-7,3	-7,2	-7,6
44,9% mujeres	1.039.064	1.062.464	1.077.607	1.108.860	-81.338	-7,3	-7,2	-7,7
8,4% ≥15 y <25 años	195.038	204.371	215.518	224.954	-20.365	-9,5	-9,4	-9,7
1,7% de ellos ≥15 y <20 años	38.924	40.764	42.888	44.193	-3.626	-8,5	-8,5	-8,8
21,8% ≥55	504.784	514.525	529.777	544.731	-22.320	-4,2	-4,0	-4,2
26,7% extranjeros	617.924	634.277	647.278	664.322	-30.836	-4,8	-4,2	-4,1
73,0% alemanes	1.690.992	1.742.862	1.804.171	1.874.931	-151.737	-8,2	-8,3	-8,9
6,8% personas con seria discapacidad	157.435	158.221	159.477	162.013	-4.576	-2,8	-3,3	-4,0
<b>CUOTA DE DESEMPLEO</b>								
- en relación con la población activa	5,1	5,3	5,5	5,7	5,6	-	5,8	6,0
De ellos hombres	5,3	5,6	5,8	6,1	5,8	-	6,1	6,4
mujeres	4,9	5,1	5,1	5,3	5,3	-	5,5	5,6
≥15 y <25 años	4,3	4,5	4,8	5,0	4,8	-	5,0	5,3
≥15 y <20 años	2,9	3,1	3,2	3,3	3,2	-	3,4	3,6
≥55 y <65 años	5,6	6,0	6,2	6,4	6,2	-	6,5	6,7
extranjeros	12,4	13,8	14,1	14,4	14,1	-	15,7	16,0
alemanes	4,2	4,4	4,5	4,7	4,6	-	4,8	5,0
- en relación con la población activa por cuenta ajena	5,7	5,9	6,1	6,3	6,2	-	6,5	6,7
<b>SUBEMPLEO</b>								
Desempleo en sentido amplio	2.677.673	2.743.849	2.820.211	2.899.867	-207.011	-7,2	-7,3	-7,7
Subempleo en sentido estricto	3.262.600	3.331.861	3.418.034	3.490.531	-231.123	-6,6	-6,5	-6,3
Subempleo sin trabajo de jornada reducida	3.285.966	3.355.290	3.441.544	3.513.734	-233.394	-6,6	-6,5	-6,3
	7,1	7,4	7,6	7,7	7,8	-	8,0	8,2
<b>PERCEPTORES DE PRESTACIONES</b>								
- Prestación contributiva por desempleo (ALG I)	668.217	709.717	770.166	831.320	-31.589	-4,5	-5,1	-5,8
- Prestación no contributiva por desempleo (capacitados para trab.)	4.225.308	4.240.555	4.256.477	4.262.349	-196.173	-4,4	-4,2	-3,9
- Prestación no contributiva por des. (no capacitados para trabajar)	1.681.616	1.681.588	1.683.443	1.685.074	-27.846	-1,6	-1,5	-1,0
- Cuota de perceptores capacitados s/población en edad laboral	7,8	7,8	7,8	7,8	8,1	-	8,1	8,1
<b>OFERTAS DE EMPLEO NOTIFICADAS</b>								
- Nuevas en el mes	210.716	184.856	208.118	232.529	11.009	5,5	-11,1	-0,9
- Nuevas desde inicios de año	994.074	783.358	598.502	390.384	1.293	0,1	-1,2	2,3
- Total de ofertas	792.637	784.206	778.158	764.247	78.239	11,0	11,1	12,5
Índice de empleo BA-X	253	251	251	252	x	x	x	x
<b>PARTICIPANTES EN MEDIDAS SELECCIONADAS DE LA POLÍTICA ACTIVA DE MERCADO LABORAL - Total</b>	855.918	855.230	856.066	841.674	-83.111	-8,9	-9,0	-8,6
de ellos: Activación y reinserción profesional	198.083	196.819	199.066	191.653	-37.422	-15,9	-18,5	-19,7
Orientación y formación profesional	198.851	201.066	202.087	201.030	-1.809	-0,9	-0,7	-0,6
Formación continua	168.067	168.404	168.778	165.039	-9.709	-5,5	-5,0	-5,2
Inicio de una ocupación	115.362	116.174	115.175	114.642	-22.759	-16,5	-14,4	-11,7
Medidas especiales para personas con discapacidad	66.319	66.284	66.180	66.144	-587	-0,9	-0,7	-1,3
Medidas de creación de empleo	95.573	92.417	90.352	89.012	-9.655	-9,2	-8,3	-5,5
Otros tipos de fomento	13.663	14.066	14.428	14.154	-1.170	-7,9	-6,1	-2,7
<b>Datos desestacionalizados</b>	Mayo/18	Abr./18	Marzo/18	Feb./18	Ene./18	Dic./17	Nov./17	Oct./17
Población ocupada	...	35.000	34.000	43.000	92.000	64.000	60.000	34.000
Ocupados afiliados a la Seguridad Social	...	...	7.000	49.000	95.000	72.000	89.000	68.000
Desempleados	-11.000	-8.000	-18.000	-21.000	-23.000	-29.000	-20.000	-13.000
Subempleo (sin trabajos de jornada reducida)	-17.000	-16.000	-20.000	-29.000	-26.000	-25.000	-20.000	-14.000
Ofertas de trabajo notificadas	5.000	2.000	1.000	2.000	0	15.000	8.000	7.000
Cuota desempleo en relación con total de pob. activa	5,2	5,3	5,3	5,4	5,4	5,5	5,5	5,6
Cuota de desempleo según OIT <sup>1)</sup>	...	3,4	3,5	3,5	3,5	3,5	3,6	3,6