

EE. UU.**INFORME SOBRE EL EMPLEO EN FEBRERO****RESUMEN**

- Según la encuesta de empresas, el mercado laboral estadounidense creó 20.000 puestos de trabajo en febrero, y suma 101 meses consecutivos de crecimiento.
- Se registró un descenso de 300.000 desempleados, y la tasa de desempleo baja dos décimas, situándose en el 3,8%.
- La población activa descendió en 45.000 personas, y la tasa de actividad se mantiene en 63,2%.
- Los salarios aceleraron su ritmo de crecimiento, al elevarse once centavos de dólar, con una tasa interanual del 3,4%.

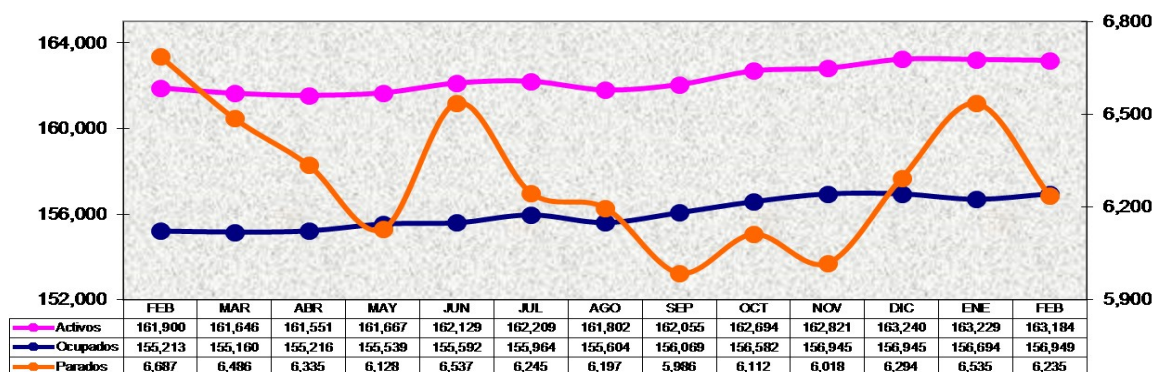
Datos generales y metodología**Datos generales**

Según publicó el día 8 de marzo el Departamento de Trabajo, en el mes de febrero de 2019 el mercado laboral registró un crecimiento de solamente 20.000 empleos. El número de empleos se situó muy por debajo de las expectativas de los analistas, que habían vaticinado un incremento de alrededor de 180.000. El informe, además, refleja sendas revisiones al alza de los datos de empleos creados en diciembre (+5.000) y enero (+7.000).

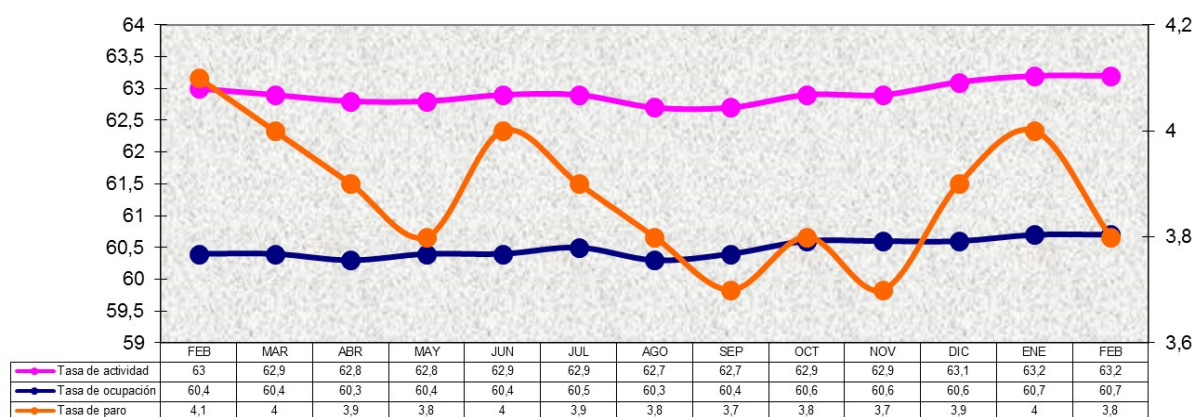
La tasa de desempleo descendió dos décimas en febrero, bajando al 3,8%. En febrero de 2018 se situaba en el 4,1%. En cifras, el número de desempleados descendió en 300.000, situándose en un total de 6.235.000. El dato interanual de parados ha descendido en más de 550.000, ya que en febrero de 2018 se cifraba en 6.687.000.

El número de activos en febrero fue de 163.184.000, tras registrar un descenso de 45.000 personas. En febrero de 2018 el dato se cifraba en 161.900.000. La tasa de actividad se mantuvo en el 63,2%.

**Empleo y desempleo (miles) - Estados Unidos
Febrero 2018 - Febrero 2019
(Datos EPA)**



**Tasas (%)
Empleo y desempleo Estados Unidos
Febrero 2018 - Febrero 2019**



Metodología

Los datos a los que el Departamento de Trabajo otorga mayor importancia sobre creación y destrucción de empleos provienen de la encuesta sobre las nóminas, que aportan 651.000 centros de trabajo (comparable a la Encuesta de Coyuntura Laboral), mientras que los datos relativos al paro, activos y una diferente medición del empleo proceden de la encuesta mensual que se realiza sobre entrevistas realizadas en 60.000 viviendas (equivalente a la EPA y elaborada según las pautas de la OIT). Conviven así dos fuentes diferentes y no son comparables los datos de una y de otra (el empleo, encuesta de nóminas con las cifras de paro y actividad, encuesta de hogares).

Así, según la encuesta de viviendas, menos valorada por los analistas por ser más inestable, en febrero se crearon 255.000 empleos.

Empleo y desempleo según distintas variables

Desempleados de larga duración, "infraempleados" y "desanimados"

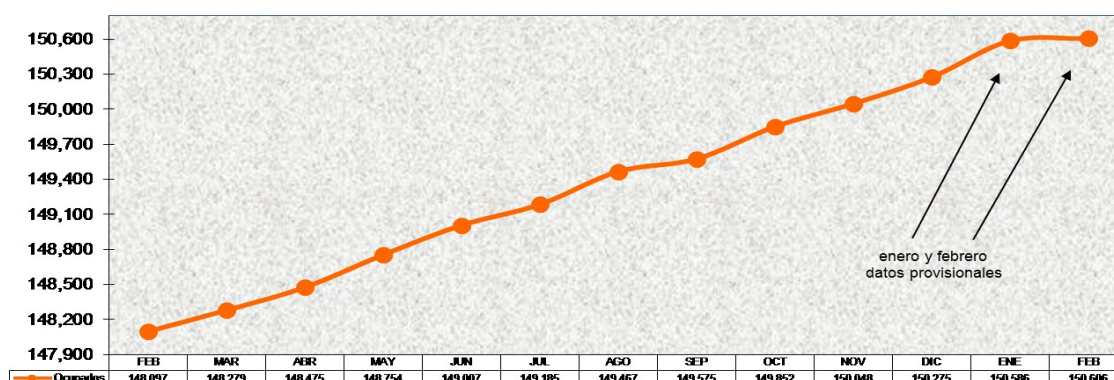
A nivel nacional, en el mes de febrero el número de desempleados de larga duración (al menos 27 semanas) experimentó un aumento de 29.000 trabajadores con respecto a la cifra de enero, situándose en 1.271.000. El registro refleja un descenso interanual de 132.000 personas. El 20,4% de los parados ha permanecido en desempleo durante más de 26 semanas y el 35,6% durante al menos 15 semanas. También se registró un aumento en el número de parados durante un periodo de entre 15 y 26 semanas (40.000). Así mismo, la estadística refleja sendos descensos en las cifras de desempleados durante menos de cinco semanas (-131.000) y durante entre 5 y 14 semanas (-203.000).

Aproximadamente 1,4 millones de personas (200.000 menos que en enero) no se contabilizaron en las estadísticas de paro de febrero por no haber buscado empleo activamente en las cuatro semanas anteriores a la encuesta, a pesar de haberlo hecho en los últimos doce meses. De ellas, 428.000 declararon no buscar empleo por tener el convencimiento de que no lo encontrarán. Si a estos no contabilizados se le añaden las personas que cuentan con empleos a jornada parcial pero buscan uno a jornada completa, la tasa de desempleo se situaría en el 7,3%, dato que baja 8 décimas con respecto a enero y que refleja un descenso interanual de nueve décimas de punto.

Empleo por sectores

La encuesta de las nóminas empresariales indica que en febrero se crearon en total 20.000 puestos de trabajo, la cifra más baja en 17 meses, con un total de 25.000 en el sector privado, tras haber creado 311.000 en enero. En 2018 la media mensual de empleos creados fue de 223.000.

Empleos no agrícolas Estados Unidos (miles)
Febrero 2018 - Febrero 2019
(Datos Encuesta Empresas)



El sector industrial creó 4.000 empleos en febrero, suavizando considerablemente su ritmo. La construcción perdió 31.000 empleos, el mayor descenso en seis años, tras haber ganado 52.000 en enero.

En el sector servicios, las mayores cifras de creación de puestos de trabajo se registraron en servicios profesionales (42.000), sanidad (21.000) y venta mayorista (11.000). Los mayores descensos afectaron a la educación (-19.000) y la venta minorista (-6.000).

En el sector público se perdieron 5.000 empleos, todos ellos en las administraciones locales (condados y municipios).

Empleo según sexo, grupo de población y nivel educativo

En cuanto a la evolución de las tasas de desempleo en los principales grupos de población, el mayor aumento (0,5%) se registró entre los menores de 20 años, situándose su tasa en el 13,4%. También se produjo un incremento del 0,2% en la tasa de las personas de raza negra, que crece hasta el 7,0%. El mayor descenso de la tasa de desempleo se registró entre la población de origen hispano (-0,6%), bajando su tasa al 4,3%. También se produjeron tres descensos del 0,2%, que correspondieron a varones adultos, mujeres adultas y personas de raza blanca, situándose sus tasas respectivas en el 3,8%, 3,5% y 3,1%.

En el desglose de las tasas de desempleo según el nivel educativo, que sólo tiene en cuenta a los trabajadores mayores de 25 años de edad, se comprueba que el mayor descenso (-0,4%) recayó sobre los trabajadores que no llegaron a finalizar los estudios secundarios, situándose su tasa de paro en el 5,3%. También se produjo sendos descensos del 0,2% en las tasas de los trabajadores con titulación superior (grado, máster o doctorado), y en la de los trabajadores que comenzaron pero no finalizaron los estudios superiores, situándose sus tasas respectivas en el 2,2% y el 3,2%. No se produjo variación en la tasa de los trabajadores que tras finalizar los estudios secundarios no iniciaron estudios universitarios, manteniéndose su tasa de desempleo en el 3,8%

Prestaciones por desempleo

El total de personas beneficiarias de prestaciones por desempleo estatales y federales ascendió a una cifra sin desestacionalizar de 2.157.745 durante la semana que terminó el 16 de febrero, con una tasa de percepción de prestaciones del 34,60%.

Jornadas y salarios

Jornadas

A nivel nacional, la jornada media semanal en el sector privado descendió una décima, situándose en 34,4 horas. En el sector industrial la jornada media semanal también se contrajo una décima, bajando a 40,7 horas. La de los trabajadores de producción y sin responsabilidades de supervisión se redujo en dos décimas, descendiendo a 33,6 horas.

Salarios

La media de ingresos por hora de trabajo en las nóminas del sector privado aumentó en 11 centavos de dólar en febrero, subiendo a 27,66 dólares, y ha crecido 91 céntimos en los últimos doce meses (+3,4%). Por su parte, la media de ingresos por hora de trabajo de los trabajadores de producción y sin responsabilidades de supervisión aumentó en febrero 8 centavos de dólar, situándose en 23,18 dólares por hora.

Consideraciones finales

Los datos del informe no se pueden considerar como positivos, aunque esconden algunos factores que inducen al optimismo. Los mercados esperan una suavización, aunque no tan brusca. No hay elementos que puedan indicar de forma definitiva si la pequeña cifra de empleos creados se debe a una irregularidad estadística que compensa el muy elevado número de enero o si por el contrario es indicativa de la dirección del mercado laboral. Lo cierto es que en febrero el empleo continúa en fase de expansión.

El descenso de la tasa de paro se puede atribuir íntegramente a la reducción de número de personas desempleadas, ya que el número de activos se redujo de forma leve.

Los salarios crecieron al ritmo más rápido desde el año 2009, lo que es sintomático de la dificultad de las empresas para encontrar y contratar trabajadores cualificados.

El informe además sirve para reforzar la intención de la Reserva Federal de no modificar los tipos de interés hasta al menos el mes de septiembre.