

## REINO UNIDO

### ESTADÍSTICAS MENSUALES

Las últimas estadísticas publicadas el pasado 13 de agosto de 2019, referentes al trimestre abril-junio 2019, reflejan que la tasa de empleo se ha incrementado mientras que el número de desempleados ha descendido. La tasa de inactividad, por su parte, también ha observado un descenso.

La mayor parte de los datos incluidos en el informe estadístico se obtienen de la *Labour Force Survey*<sup>7</sup>, equivalente a la encuesta de población activa.

En el trimestre de referencia hubo **32,81 millones de personas trabajando**, un aumento de 425.000 con respecto al año anterior. La **tasa de empleo<sup>8</sup> ha ascendido al 76,1%**, la más alta desde que comenzaron los registros. En términos anuales, la subida ha sido de seis décimas.

Por su parte, hubo **1,33 millones de personas desempleadas**, un descenso de 33.000 en términos anuales. La **tasa de desempleo<sup>9</sup> se ha situado en el 3,9**, descendiendo una décima con respecto al pasado año.

El número de personas **entre 16 y 64 años económicamente inactivas<sup>10</sup> fue de 8,56 millones**, 176.000 menos que el año anterior. La **tasa de inactividad fue del 20,7%**, la cifra más baja desde que comenzaron los registros en 1971.

Las últimas estimaciones muestran que, en términos anuales, el **salario semanal medio<sup>11</sup> en términos nominales** (sin el ajuste por inflación) en Gran Bretaña **augmentó un 3,9%** excluyendo las bonificaciones y un 3,7% incluyéndolas. El **salario semanal medio en términos reales** (ajustado con la inflación), por su parte, **se incrementó un 1,9%** excluyendo las bonificaciones salariales y un 1,8% incluyéndolas.

<sup>7</sup><https://www.ons.gov.uk/surveys/informationforhouseholdsandindividuals/householdandindividualsurveys/labourforcesurveyifs>

<sup>8</sup> Tasa de empleo: Proporción de la fuerza laboral (personas trabajando y personas desempleadas) entre 16 y 64 años que está trabajando.

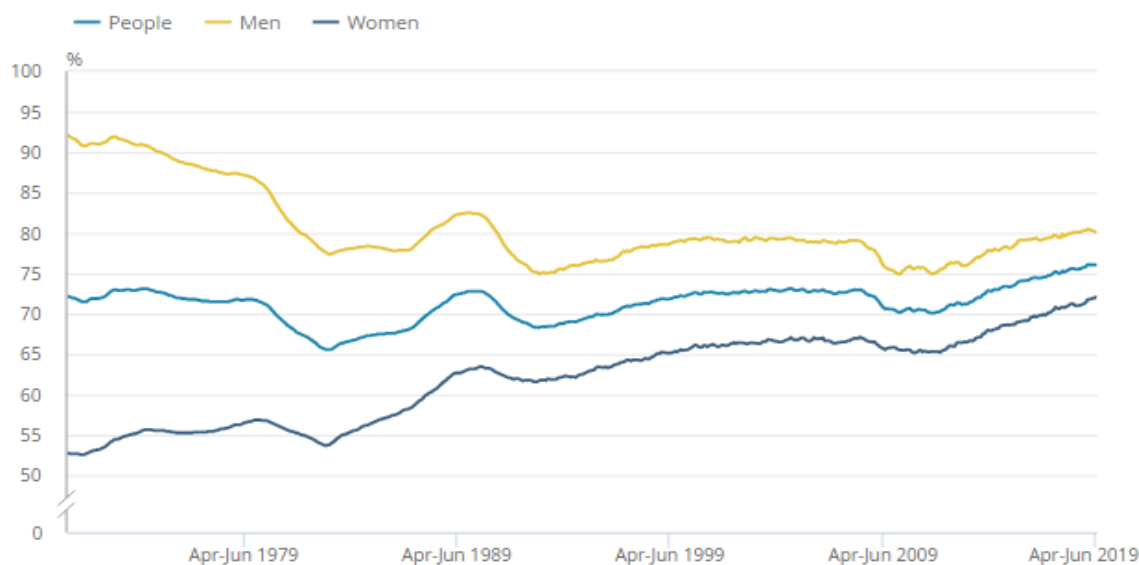
<sup>9</sup> Tasa de desempleo: Proporción de la fuerza laboral que está desempleada.

<sup>10</sup> En RU se denomina "Economically Inactive" a las personas entre 16 y 64 años que no trabajan ni buscan trabajo, ni están disponibles para trabajar.

<sup>11</sup> Salario semanal medio: salario bruto abonado a trabajadores por cuenta ajena

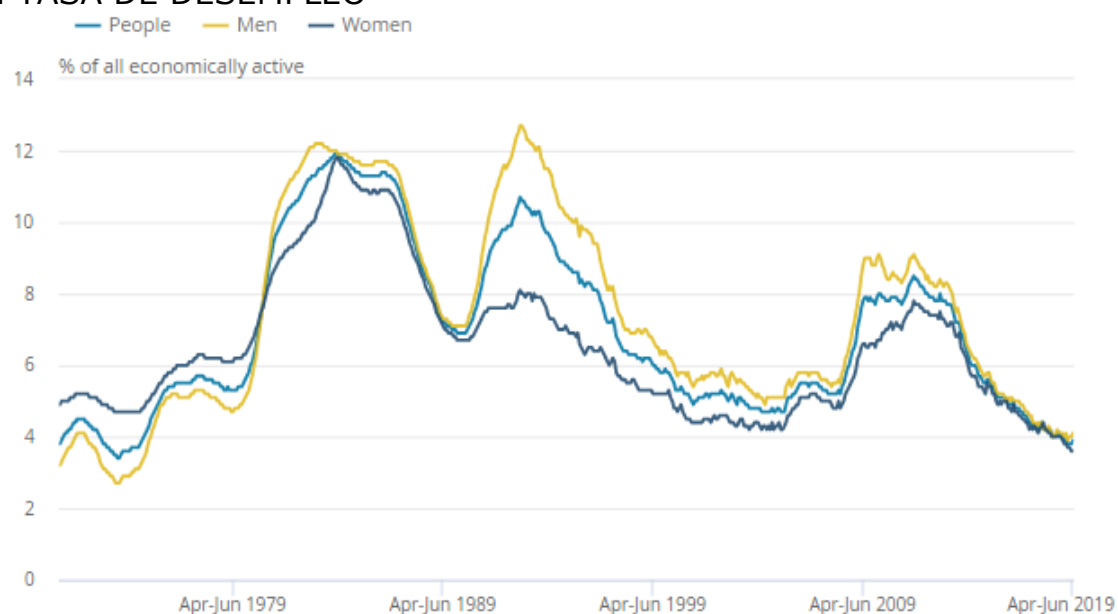
A continuación, se analiza la evolución de las tasas de empleo y el desempleo, con ajuste estacional, desde el trimestre enero a marzo 1971 al periodo abril-junio 2019 desglosado en mujeres, hombres y total (mujeres en azul oscuro, hombres en amarillo y total en azul claro).

## 1. TASA DE EMPLEO



Source: Office for National Statistics - Labour Force Survey

## 2. TASA DE DESEMPLEO



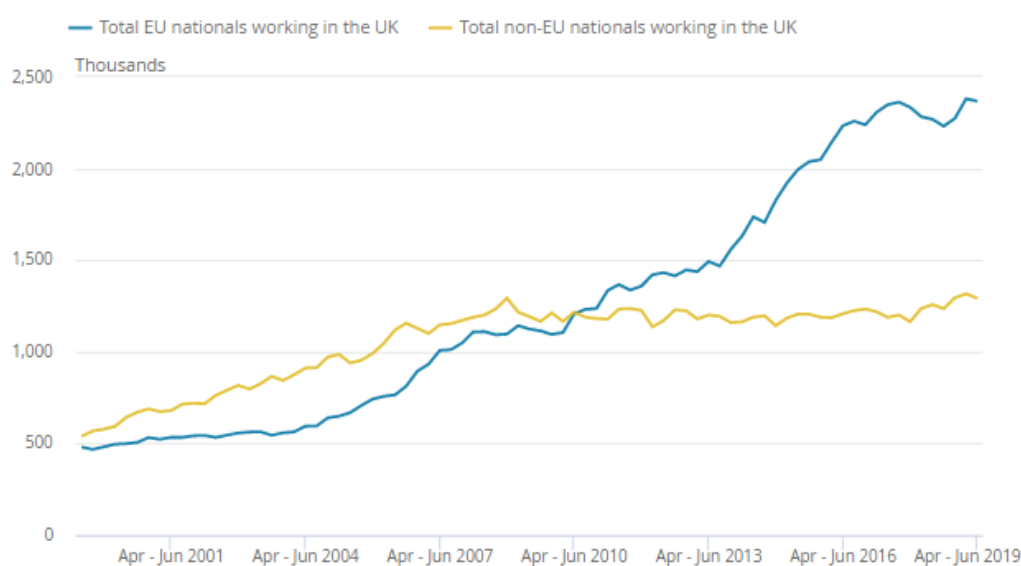
Source: Office for National Statistics - Labour Force Survey

El salario semanal medio de Gran Bretaña en el trimestre abril-junio 2019 en términos nominales fue el siguiente:

- El salario medio regular (sin incluir bonificaciones salariales) creció respecto al año anterior un 3,9% sin tener en cuenta la inflación y un 1,9% ajustado por la misma.
- El salario medio total (incluyendo bonificaciones salariales) creció respecto al año anterior un 3,7% sin tener en cuenta la inflación y un 1,8% ajustado por la misma.

En junio de 2019, el salario medio bruto se situó en 505 libras /semana en términos nominales y en 469 libras/ semana en términos reales.

Por último, las estadísticas del mercado laboral incluyen datos de empleo por nacionalidad y país de origen, de forma trimestral. Según los mismos, en el trimestre abril-junio 2019 había **2,37 millones de ciudadanos de UE trabajando en Reino Unido**, un aumento de 99.000 en términos anuales. Por su parte, el número de trabajadores no británicos de fuera de la UE aumentó en 34.000, alcanzando los 1,29 millones.



Source: Office for National Statistics - Labour Force Survey