

**TRABAJADORES AUTÓNOMOS, PERSONAS FÍSICAS,
EN ALTA EN LA SEGURIDAD SOCIAL**

31 - DICIEMBRE - 2017

INDICE

Resumen de Resultados

Relación de Cuadros y Gráficos

Trabajadores afiliados en Regímenes por cuenta propia en la Seguridad Social

- Según Régimen por Colectivo
- Según edad por Sexo y Base de cotización (sólo RETA)

Trabajadores Autónomos, Personas Físicas, según Regímenes

- Por Situación Profesional
- Por Diversas Variables

Trabajadores Autónomos, Personas Físicas, según Sexo

- Por Edad
- Por Nacionalidad
- Por Base de Cotización
- Por Comunidad Autónoma y Provincia
- Por Sector, Sección y División de Actividad

Cuadro	Gráfico	
Sector	División	Gráfico

Trabajadores Autónomos, Personas Físicas, según Edad

- Tramos especiales, por Sexo y Base de cotización
- Por Nacionalidad y Continente
- Por Base de cotización
- Por Comunidad Autónoma y Provincia
- Por Sector, Sección y División de Actividad

Cuadro	Gráfico	
Sector	División	Gráfico

Trabajadores Autónomos, Personas Físicas, según Nacionalidad

- Por Edad
- Por Comunidad Autónoma y Provincia
- Por Sector, Sección y División de Actividad

Cuadro	Gráfico	
Sector	División	Gráfico

Trabajadores Autónomos, Personas Físicas, según Base de Cotización

- Por Sexo
- Por Edad
- Por Nacionalidad
- Por Antigüedad
- Por Comunidad Autónoma y Provincia
- Por Sector, Sección y División de Actividad

Cuadro	Gráfico	
Sector	División	Gráfico

Trabajadores Autónomos, Personas Físicas, según Antigüedad

- Por Sexo
- Por Edad
- Por Nacionalidad
- Por Comunidad Autónoma y Provincia
- Por Sector, Sección y División de Actividad

Cuadro	Gráfico	
Sector	División	Gráfico

Trabajadores Autónomos, Personas Físicas, según Sector

- Por Edad
- Por Nacionalidad
- Por Antigüedad
- Por Comunidad Autónoma y Provincia

	División	Gráfico
--	----------	---------

Trabajadores Autónomos, Personas Físicas, según Situación Profesional

- Por Sexo
- Por Edad
- Por Nacionalidad
- Por Base de cotización
- Por Antigüedad
- Por Comunidad Autónoma y Provincia
- Por Sector, Sección y División de Actividad

Cuadro	Gráfico	
Sector	División	Gráfico

Colaboradores Familiares en alta en la Seguridad Social, según Sexo

- Por edad, Nacionalidad y Base de cotización
- Por Comunidad Autónoma y Provincia
- Por Sector, Sección y División de Actividad

Sector	División	Gráfico
--------	----------	---------

Fuentes y Notas Explicativas

TRABAJADORES AUTÓNOMOS, PERSONAS FÍSICAS, EN ALTA EN LA SEGURIDAD SOCIAL, RESUMEN DE RESULTADOS A 31 DE DICIEMBRE DE 2017

A 31 de diciembre de 2017 había 1.962.774 trabajadores autónomos personas físicas ⁽¹⁾ inscritos en los diferentes regímenes por cuenta propia de la Seguridad Social, siendo el RETA el más numeroso de ellos.

Los varones representan el 65,1 % y las mujeres el 34,9 % del total. Estos porcentajes cambian cuando se tienen en cuenta otras variables (edad, ámbito geográfico, sector de la actividad):

- En Asturias y Galicia, el porcentaje de mujeres supera el 40,0%.
- En la Industria (22,2 %) y, sobre todo, en la construcción (3,5 %), el porcentaje de mujeres es muy reducido.

Más del 70,0% (72,2 %) de los autónomos supera los 40 años de edad, aunque este porcentaje desciende al 56 % entre los procedentes de otros países.

Los autónomos de nacionalidad diferente a la española representan el 9,7%. El porcentaje aumenta cuanto menor es la edad, en las comunidades insulares y Melilla (superior al 15%) , y en la construcción y servicios.

El 86,3 % de los autónomos no supera la base mínima de cotización.

- Este porcentaje supera considerablemente el 90 % cuando la edad es inferior a los 40 años, en los extranjeros (97,3%) y los que llevan menos tiempo dados de alta (menos de 5 años).
- A partir de los 55 años de edad, el 29 % cotiza por una base superior a la mínima, hecho este relacionado con la proximidad a la edad de jubilación.

El 55,4 % de los autónomos lleva más de 5 años de alta en la Seguridad Social.

La distribución de los autónomos por sector de actividad presenta las siguientes características:

- El 11,8 % trabaja en la agricultura, el 4,4 % en la industria, el 10,8 % en la construcción y el 73,0% en el sector servicios.
- El porcentaje de mayores de 55 años en el sector agricultura (16,8%) es superior a la media nacional (11,8%)

El 5,5 % de los autónomos simultanea su actividad con otra por cuenta ajena (pluriactividad), lo que es más frecuente entre los jóvenes menores de 25 años (10,3 %) y aquellos que tienen una antigüedad menor a 6 meses (12,8%).

El 21,8% de los autónomos tiene asalariados a su cargo. Este porcentaje se incrementa a medida que aumenta la base de cotización, hasta un máximo del 35,5 % entre los que tienen bases superiores a 3 veces la base mínima, y en Andalucía, Canarias y Ceuta, superan el 25 %. En agricultura y construcción, el porcentaje desciende al 17,4 % y 14,5 %, respectivamente.

El número de colaboradores familiares en alta en la Seguridad Social asciende a 195.239, de los cuales 87.970 son varones y 107.269 mujeres. La gran mayoría (81,11%) trabaja en el sector servicios, particularmente en el comercio y hostelería que supone un 76,07 % de este sector.

⁽¹⁾ que son los anteriormente calificados como "autónomos propiamente dichos", esto es, aquellos trabajadores afiliados a alguno de los regímenes por cuenta propia de la Seguridad Social y que no están integrados en sociedades mercantiles, cooperativas ni en otras entidades societarias. También se excluyen los que figuran como colaboradores familiares y los que están registrados formando parte de algún colectivo especial de trabajadores.

**TRABAJADORES AFILIADOS
EN REGÍMENES
POR CUENTA PROPIA
DE LA SEGURIDAD SOCIAL**

**AFILIADOS EN LOS RÉGIMENES POR CUENTA PROPIA DE LA SEGURIDAD SOCIAL, SEGUN RÉGIMEN,
POR COLECTIVO**

31/12/2017

	<u>TOTAL</u>	<u>RETA</u>	<u>MAR</u>
TOTAL	3.231.279	3.216.583	14.696
AUTONOMOS PERSONAS FÍSICAS (*)	1.962.774	1.950.594	12.180
FAMILIAR COLABORADOR	195.239	194.451	788
SOCIO DE SOCIEDAD	573.859	572.608	1.251
MIEMBRO ÓRGANO ADMON SOCIEDAD	415.479	415.098	381
FAMILIAR DE SOCIO	45.427	45.331	96
RELIGIOSO	11.024	11.024	0
COLEGIO PROFESIONAL	27.477	27.477	0

(*) Incluye los 9.991 Autónomos económicamente dependientes

NÚMERO TOTAL DE TRABAJADORES EN EL RETA DE LA SEGURIDAD SOCIAL, SEGUN EDAD, POR SEXO

31/12/2017

	<u>Total</u>	<u>%</u>	<u>De 16 a 30 años</u>	<u>%</u>	<u>De 31 a 35 años</u>	<u>%</u>	<u>De 36 a 49 años</u>	<u>%</u>	<u>De 50 años o más</u>	<u>%</u>
Total	3.216.583	100,0	259.184	100,0	289.078	100,0	1.357.612	100,0	1.310.709	100,0
N/C	8	0,0	0	0,0	0	0,0	4	0,0	4	0,0
VARONES	2.079.665	64,7	163.713	63,2	178.880	61,9	883.292	65,1	853.780	65,1
MUJERES	1.136.910	35,3	95.471	36,8	110.198	38,1	474.316	34,9	456.925	34,9

NÚMERO TOTAL DE TRABAJADORES EN EL RETA DE LA SEGURIDAD SOCIAL, SEGÚN EDAD, POR BASE DE COTIZACIÓN

31/12/2017

Base mínima: 919,80 €
Base mínima >47 años: 992,10 €

<u>Base de cotización</u>	<u>Total</u>	<u>%</u>	<u>De 16 a 30 años</u>	<u>%</u>	<u>De 31 a 35 años</u>	<u>%</u>	<u>De 36 a 49 años</u>	<u>%</u>	<u>De 50 años o más</u>	<u>%</u>
Total	3.216.583	100,0	259.184	100,0	289.078	100,0	1.357.612	100,0	1.310.709	100,0
BASE MÍNIMA	2.126.161	66,1	222.511	85,9	230.150	79,6	937.948	69,1	735.552	56,1
ENTRE B.MÍNIMA Y 1,5 B.MÍNIMA	754.289	23,5	35.656	13,8	55.603	19,2	356.172	26,2	306.858	23,4
ENTRE 1,5 B.MÍNIMA Y 2 B. MÍNIMA	114.789	3,6	757	0,3	2.251	0,8	30.813	2,3	80.968	6,2
ENTRE 2 B.MÍNIMA Y 3 B. MÍNIMA	177.998	5,5	200	0,1	894	0,3	23.994	1,8	152.910	11,7
MÁS DE 3 VECES B. MÍNIMA	43.346	1,3	60	0,0	180	0,1	8.685	0,6	34.421	2,6

Nota: A partir de 2014, los socios de sociedades encuadrados en el RETA y los autónomos que durante 2013 tuvieran contratados de manera simultanea a 10 o más trabajadores por cuenta ajena tienen un base mínima de cotización de cuantía igual a la base mínima del grupo de cotización 1 del Régimen General

Esta disposición ha provocado que unos 500.000 autónomos vean incrementada su base de cotización, pasando de la mínima general al tramo siguiente

TRABAJADORES AUTÓNOMOS, PERSONAS FÍSICAS

Según Regímenes

**TRABAJADORES AUTÓNOMOS, PERSONAS FÍSICAS, EN LA SEGURIDAD SOCIAL,
SEGÚN RÉGIMEN, POR SITUACIÓN PROFESIONAL**

31/12/2017

	<u>TOTAL</u>	<u>RETA</u>	<u>MAR</u>
Autónomos Personas Físicas	1.962.774	1.950.594	12.180
Nº Autónomos sin asalariados	1.535.472	1.525.444	10.028
Nº Autónomos con asalariados (1)	427.302	425.150	2.152
Nº Autónomos con 1 trabajador	223.773	222.382	1.391
Nº Autónomos con 2 trabajadores	90.595	90.092	503
Nº Autónomos con 3 trabajadores	44.912	44.782	130
Nº Autónomos con 4 trabajadores	25.003	24.934	69
Nº Autónomos con 5 y más trabajadores	43.019	42.960	59
(1) Número de Asalariados	868.188	864.804	3.384
Nº Autónomos sin pluriactividad	1.854.352	1.842.635	11.717
Nº Autónomos con pluriactividad	108.422	107.959	463
Colaboración Familiar	195.239	194.451	788

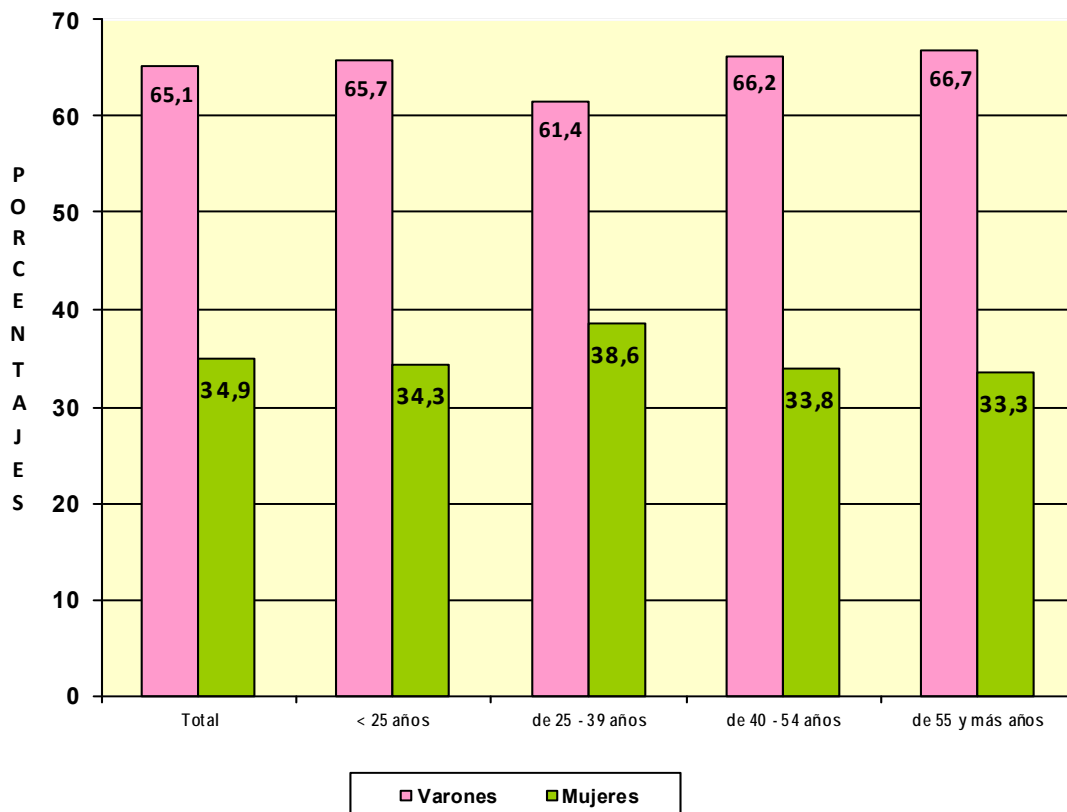
**TRABAJADORES AUTÓNOMOS, PERSONAS FÍSICAS, EN LA SEGURIDAD SOCIAL,
SEGÚN RÉGIMEN POR DIVERSAS VARIABLES**
31/12/2017

	<u>TOTAL</u>	<u>RETA</u>	<u>MAR</u>
TOTAL SEXO	1.962.774	1.950.594	12.180
VARONES	1.277.590	1.269.308	8.282
MUJERES	685.184	681.286	3.898
TOTAL EDAD	1.962.774	1.950.594	12.180
MENOR DE 25 AÑOS	36.169	36.019	150
DE 25 A 39 AÑOS	508.634	506.089	2.545
DE 40 A 54 AÑOS	901.724	895.350	6.374
DE 55 AÑOS O MAS	516.247	513.136	3.111
TOTAL CONTINENTE	1.962.774	1.950.594	12.180
ESPAÑA	1.772.487	1.760.379	12.108
EUROPA UE	65.960	65.919	41
EUROPA RESTO	34.735	34.720	15
AFRICA	20.254	20.247	7
AMERICA CENTRAL	2.157	2.156	1
AMERICA DEL NORTE	2.378	2.378	0
AMERICA DEL SUR	26.599	26.591	8
ASIA	37.385	37.385	0
OCEANIA	398	398	0
DESCONOCIDO	421	421	0
TOTAL NACIONALIDAD	1.962.774	1.950.594	12.180
ESPAÑOLA	1.772.487	1.760.379	12.108
EXTRANJERA	190.287	190.215	72
TOTAL SECTOR DE ACTIVIDAD	1.962.774	1.950.594	12.180
AGRICULTURA	231.403	220.143	11.260
INDUSTRIA	86.851	86.195	656
CONSTRUCCION	211.620	211.600	20
SERVICIOS	1.432.900	1.432.656	244
TOTAL ANTIGÜEDAD	1.962.774	1.950.594	12.180
< de 6 meses	140.843	139.490	1.353
De 6 a 11 meses	136.407	135.563	844
De 1 a 3 años	358.569	355.042	3.527
De 3 a 5 años	239.943	238.582	1.361
5 años y más	1.087.012	1.081.917	5.095
TOTAL BASE DE COTIZACION	1.962.774	1.950.594	12.180
1.-BASE MÍNIMA	1.694.332	1.694.101	231
2.-ENTRE B.MÍNIMA Y 1,5 B.MÍNIMA	109.255	102.751	6.504
3.-ENTRE 1,5 B.MÍNIMA Y 2 B. MÍNIMA	61.020	56.127	4.893
4.-ENTRE 2 B.MÍNIMA Y 3 B. MÍNIMA	83.251	82.725	526
5.-MÁS DE 3 VECES B. MÍNIMA	14.916	14.890	26

TRABAJADORES AUTÓNOMOS, PERSONAS FÍSICAS

Según Sexo

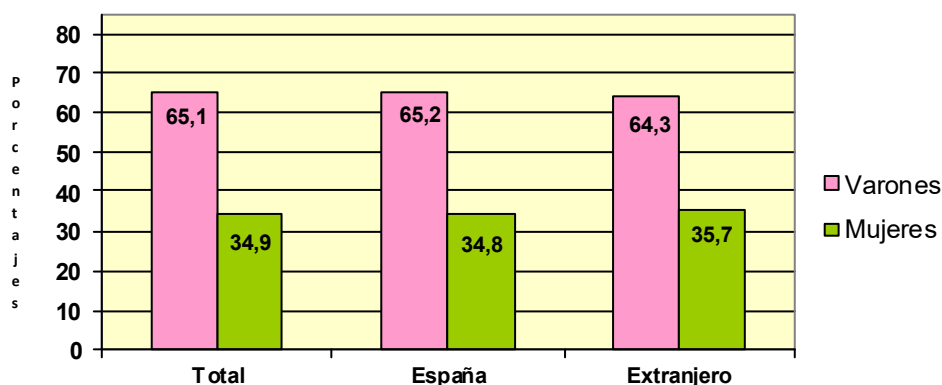
	<u>Total</u>	<u>Varones</u>	<u>Mujeres</u>
Total	1.962.774	1.277.590	685.184
MENOR DE 25 AÑOS	36.169	23.767	12.402
DE 25 A 39 AÑOS	508.634	312.546	196.088
DE 40 A 54 AÑOS	901.724	597.182	304.542
DE 55 AÑOS O MAS	516.247	344.095	172.152



**TRABAJADORES AUTÓNOMOS, PERSONAS FÍSICAS, EN LA SEGURIDAD SOCIAL,
SEGÚN SEXO POR NACIONALIDAD**

31/12/2017

	<u>Total</u>	<u>varones</u>	<u>Mujeres</u>
Total	1.962.774	1.277.590	685.184
ESPAÑA	1.772.487	1.155.213	617.274
EXTRANJERO	190.287	122.377	67.910

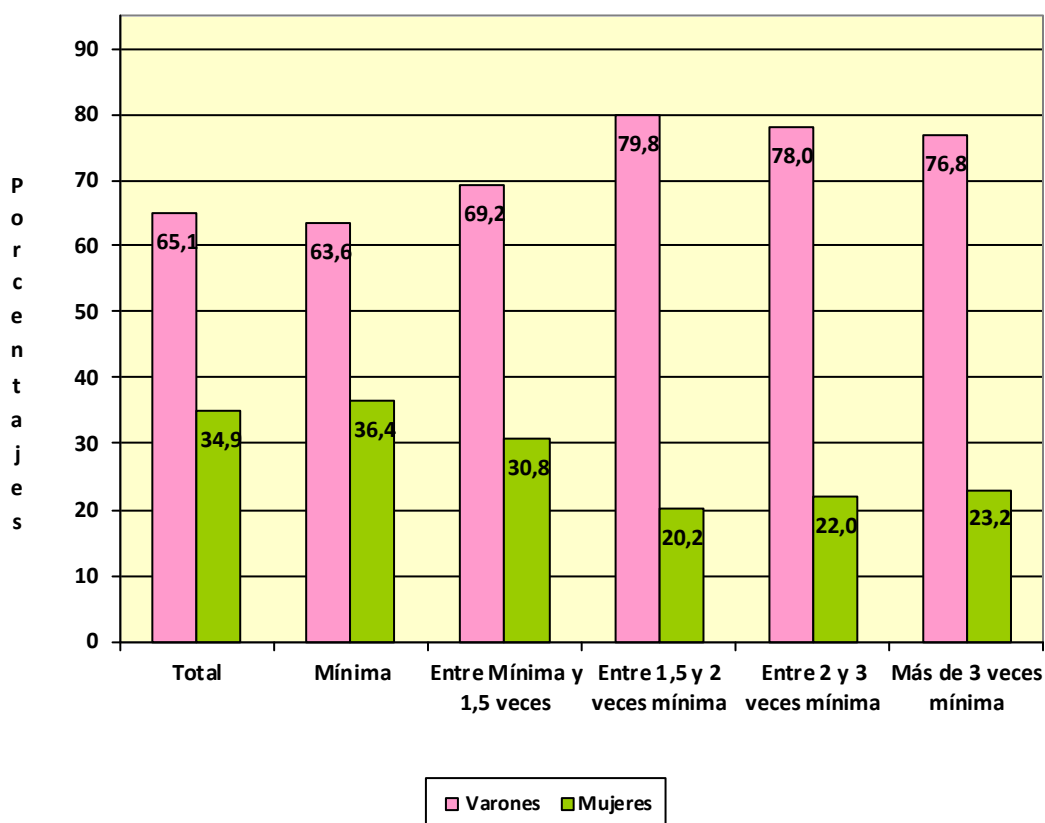


**TRABAJADORES AUTÓNOMOS, PERSONAS FÍSICAS, EXTRANJEROS
SEGÚN SEXO, POR CONTINENTE**

<u>Continente</u>	<u>Total</u>	<u>Varones</u>	<u>Mujeres</u>
Total	190.287	122.377	67.910
EUROPA UE	65.960	41.396	24.564
EUROPA RESTO	34.735	22.155	12.580
AFRICA	20.254	16.707	3.547
AMERICA CENTRAL	2.157	1.194	963
AMERICA DEL NORTE	2.378	1.223	1.155
AMERICA DEL SUR	26.599	16.243	10.356
ASIA	37.385	23.003	14.382
OCEANIA	398	218	180
DESCONOCIDO	421	238	183

Base de cotización

	<u>Total</u>	<u>Varones</u>	<u>Mujeres</u>
Total	1.962.774	1.277.590	685.184
BASE MÍNIMA	1.694.332	1.076.901	617.431
ENTRE B.MÍNIMA Y 1,5 B.MÍNIMA	109.255	75.657	33.598
ENTRE 1,5 B.MÍNIMA Y 2 B. MÍNIMA	61.020	48.674	12.346
ENTRE 2 B.MÍNIMA Y 3 B. MÍNIMA	83.251	64.899	18.352
MÁS DE 3 VECES B. MÍNIMA	14.916	11.459	3.457

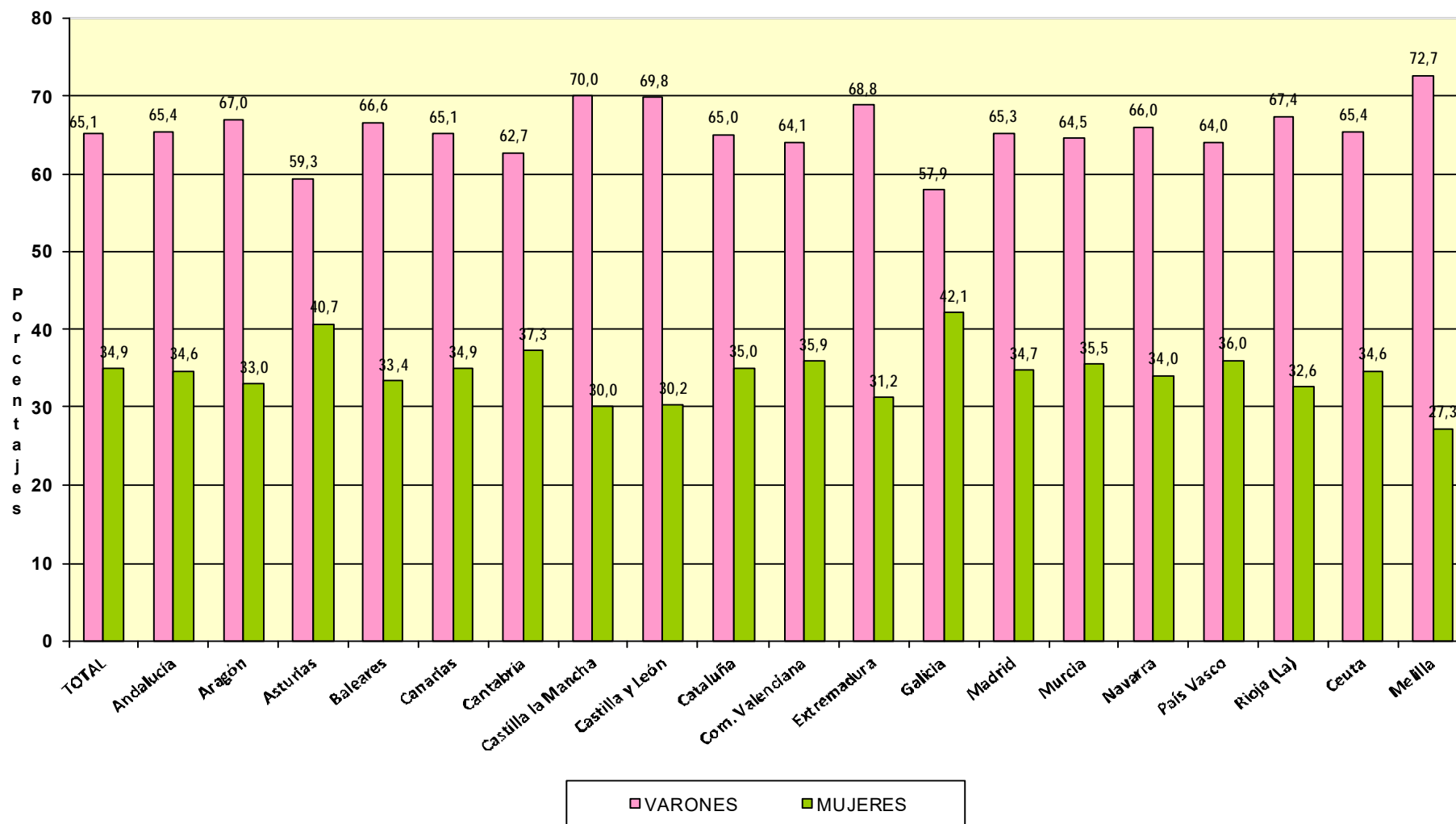


Com. Autónoma / Provincia

	<u>Total</u>	<u>Varones</u>	<u>Mujeres</u>
Total	1.962.774	1.277.590	685.184
ANDALUCIA	342.682	224.149	118.533
Almería	40.920	26.372	14.548
Cádiz	39.951	26.117	13.834
Córdoba	32.352	21.505	10.847
Granada	42.242	27.637	14.605
Huelva	18.130	11.968	6.162
Jaén	27.339	18.292	9.047
Málaga	72.424	46.710	25.714
Sevilla	69.324	45.548	23.776
ARAGON	62.828	42.097	20.731
Huesca	15.258	10.408	4.850
Teruel	9.580	6.350	3.230
Zaragoza	37.990	25.339	12.651
ASTURIAS	47.860	28.393	19.467
Asturias	47.860	28.393	19.467
BALEARES	50.036	33.336	16.700
Baleares	50.036	33.336	16.700
CANARIAS	81.477	53.049	28.428
Las Palmas	43.034	28.680	14.354
S.C.Tenerife	38.443	24.369	14.074
CANTABRIA	27.146	17.030	10.116
Cantabria	27.146	17.030	10.116
CASTILLA LA MANCHA	92.120	64.456	27.664
Albacete	16.768	11.630	5.138
Ciudad Real	23.565	16.484	7.081
Cuenca	13.182	9.458	3.724
Guadalajara	9.506	6.643	2.863
Toledo	29.099	20.241	8.858
CASTILLA Y LEON	125.194	87.368	37.826
Ávila	9.830	7.137	2.693
Burgos	17.536	11.794	5.742
León	23.136	14.868	8.268
Palencia	8.842	6.447	2.395
Salamanca	17.849	12.854	4.995
Segovia	9.277	6.747	2.530
Soria	5.212	3.907	1.305
Valladolid	21.322	14.767	6.555
Zamora	12.190	8.847	3.343
CATALUÑA	322.950	209.960	112.990
Barcelona	232.308	150.452	81.856
Gerona	35.731	23.499	12.232
Lérida	22.570	15.185	7.385
Tarragona	32.341	20.824	11.517
COM. VALENCIANA	190.406	122.011	68.395
Alicante	74.625	48.330	26.295
Castellón	22.643	13.641	9.002
Valencia	93.138	60.040	33.098
EXTREMADURA	55.343	38.096	17.247
Badajoz	33.910	23.567	10.343
Cáceres	21.433	14.529	6.904
GALICIA	139.553	80.837	58.716
La Coruña	57.007	32.631	24.376
Lugo	22.795	13.322	9.473
Ortense	15.924	9.739	6.185
Pontevedra	43.827	25.145	18.682
MADRID	235.429	153.626	81.803
Madrid	235.429	153.626	81.803
MURCIA	58.282	37.619	20.663
Murcia	58.282	37.619	20.663
NAVARRA	26.826	17.695	9.131
Navarra	26.826	17.695	9.131
PAIS VASCO	82.819	53.045	29.774
Álava	11.280	7.283	3.997
Guipúzcoa	27.968	17.530	10.438
Vizcaya	43.571	28.232	15.339
RIOJA (LA)	16.252	10.952	5.300
Rioja (La)	16.252	10.952	5.300
CEUTA	2.456	1.607	849
Ceuta	2.456	1.607	849
MELILLA	3.115	2.264	851
Melilla	3.115	2.264	851

**TRABAJADORES AUTÓNOMOS, PERSONAS FÍSICAS, EN LA SEGURIDAD SOCIAL,
SEGUN SEXO, POR COMUNIDAD AUTÓNOMA**

31/12/2017



**TRABAJADORES AUTÓNOMOS, PERSONAS FÍSICAS, EN LA SEGURIDAD SOCIAL,
SEGÚN SEXO, POR SECTOR Y SECCIÓN DE ACTIVIDAD**

31/12/2017

Actividades Económicas (CNAE-2009)

SECTORES

TOTAL

1.-AGRICULTURA

2.-INDUSTRIA

3.-CONSTRUCCION

4.-SERVICIOS

<u>Total</u>	<u>Varones</u>	<u>Mujeres</u>
1.962.774	1.277.590	685.184
231.403	165.504	65.899
86.851	67.549	19.302
211.620	204.307	7.313
1.432.900	840.230	592.670

SECCIONES

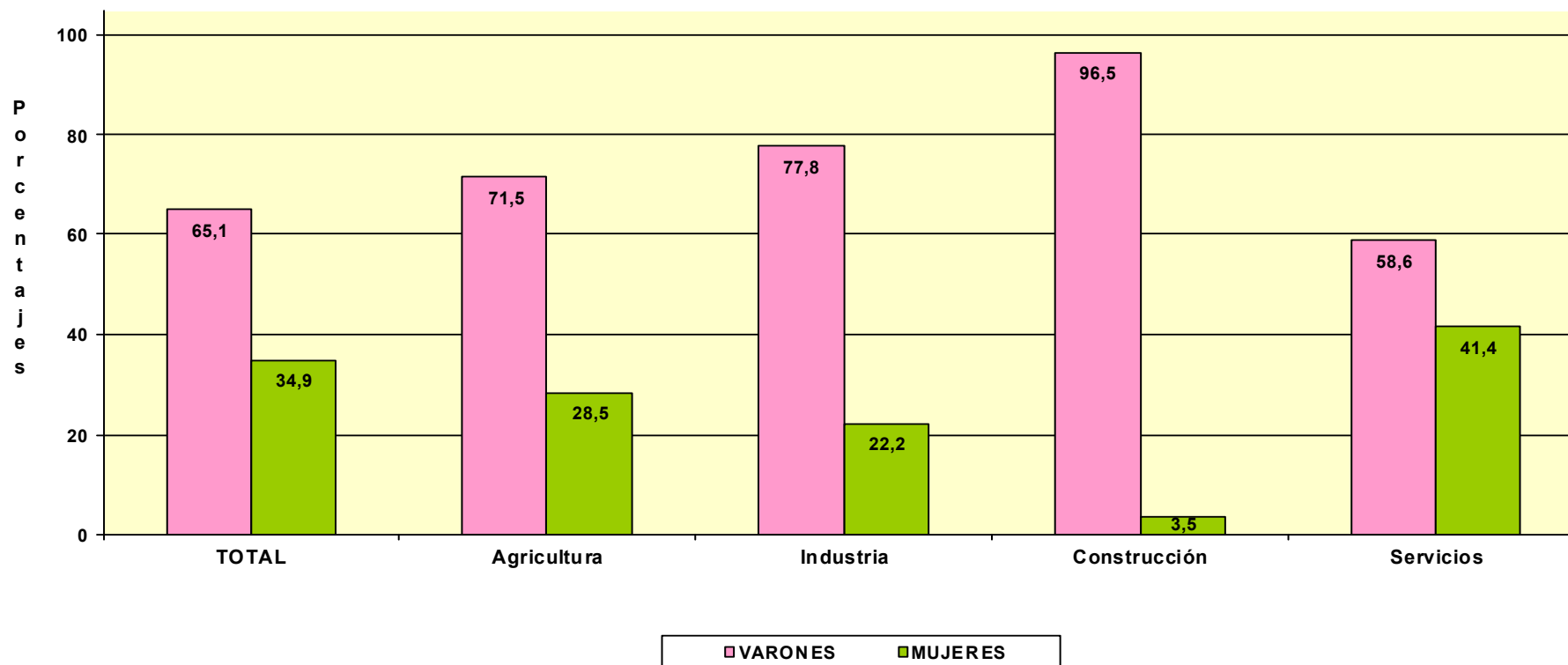
TOTAL

	1.962.774	1.277.590	685.184
A AGRICULTURA, GANADERÍA, SILVICULTURA Y PESCA	231.403	165.504	65.899
B INDUSTRIAS EXTRACTIVAS	488	418	70
C INDUSTRIA MANUFACTURERA	85.071	66.156	18.915
D SUMIN. ENERGÍA ELÉCTRICA, GAS, VAPOR Y AIRE ACONDIC.	409	242	167
E SUMIN. AGUA, ACT. SANEAM., GEST. RESIDUOS Y DESCONTAMINACIÓN	883	733	150
F CONSTRUCCIÓN	211.620	204.307	7.313
G COMERCIO P/ MAYOR Y P/ MENOR; REPARACIÓN DE VEHÍCULOS	454.063	260.205	193.858
H TRANSPORTE Y ALMACENAMIENTO	141.596	131.128	10.468
I HOSTELERÍA	177.383	106.816	70.567
J INFORMACIÓN Y COMUNICACIONES	36.211	28.821	7.390
K ACTIVIDADES FINANCIERAS Y DE SEGUROS	41.125	23.153	17.972
L ACTIVIDADES INMOBILIARIAS	19.566	10.589	8.977
M ACTIVIDADES PROFESIONALES, CIENTÍFICAS Y TÉCNICAS	165.379	97.856	67.523
N ACTIVIDADES ADMINISTRATIVAS Y SERVICIOS AUXILIARES	74.719	45.093	29.626
O ADMINISTRACIÓN PÚBLICA Y DEFENSA; SEG. SOCIAL OBLIGATORIA	560	265	295
P EDUCACIÓN	57.862	24.450	33.412
Q ACTIVIDADES SANITARIAS Y DE SERVICIOS SOCIALES	72.860	29.279	43.581
R ACTIVIDADES ARTÍSTICAS, RECREATIVAS Y DE ENTRETENIMIENTO	44.991	28.218	16.773
S OTROS SERVICIOS	146.113	54.069	92.044
T ACT. DE LOS HOGARES COMO EMPLEADORES Y COMO PRODUCTORES	327	213	114
U ACT. DE ORGANIZACIONES Y ORGANISMOS EXTRATERRITORIALES	145	75	70

<u>DIVISION DE ACTIVIDAD (CNAE-2009)</u>		<u>Total</u>	<u>Varones</u>	<u>Mujeres</u>
TOTAL		1.962.774	1.277.590	685.184
A	01 AGRICULTURA, GANADERÍA, CAZA Y SERVICIOS RELACIONADOS	215.992	153.874	62.118
A	02 SILVICULTURA Y EXPLOTACIÓN FORESTAL	3.306	3.038	268
A	03 PESCA Y ACUICULTURA	12.105	8.592	3.513
B	05 EXTRACCIÓN DE ANTRACITA, HULLA Y LIGNITO	45	38	7
B	06 EXTRACCIÓN DE CRUDO DE PETRÓLEO Y GAS NATURAL	3	3	0
B	07 EXTRACCIÓN DE MINERALES METÁLICOS	14	12	2
B	08 OTRAS INDUSTRIAS EXTRACTIVAS	382	330	52
B	09 ACTIVIDADES DE APOYO A LAS INDUSTRIAS EXTRACTIVAS	44	35	9
C	10 INDUSTRIA DE LA ALIMENTACIÓN	11.681	8.012	3.669
C	11 FABRICACIÓN DE BEBIDAS	872	666	206
C	12 INDUSTRIA DEL TABACO	16	11	5
C	13 INDUSTRIA TEXTIL	2.821	1.389	1.432
C	14 CONFECCIÓN DE PRENDAS DE VESTIR	6.772	1.926	4.846
C	15 INDUSTRIA DEL CUERO Y DEL CALZADO	1.874	1.250	624
C	16 INDUSTRIA DE LA MADERA Y DEL CORCHO, CESTERÍA Y ESPARTERÍA	6.985	6.561	424
C	17 INDUSTRIA DEL PAPEL	347	225	122
C	18 ARTES GRÁFICAS Y REPRODUCCIÓN DE SOPORTES GRABADOS	7.329	5.290	2.039
C	19 COQUERÍAS Y REFINO DE PETRÓLEO	13	11	2
C	20 INDUSTRIA QUÍMICA	787	594	193
C	21 FABRICACIÓN DE PRODUCTOS FARMACÉUTICOS	29	18	11
C	22 FABRICACIÓN DE PRODUCTOS DE CAUCHO Y PLÁSTICOS	844	661	183
C	23 FABRICACIÓN DE OTROS PRODUCTOS MINERALES NO METÁLICOS	3.126	2.625	501
C	24 METALURGIA; FABRIC. PROD. DE HIERRO, ACERO Y FERROALEACIONES	2.010	1.913	97
C	25 FABRICACIÓN DE PROD. METÁLICOS, EXCEPTO MAQUINARIA Y EQUIPO	12.498	11.712	786
C	26 FABRICACIÓN DE PROD. INFORMÁTICOS, ELECTRÓNICOS Y ÓPTICOS	626	490	136
C	27 FABRICACIÓN DE MATERIAL Y EQUIPO ELÉCTRICO	382	256	126
C	28 FABRICACIÓN DE MAQUINARIA Y EQUIPO N.C.O.P.	2.715	2.482	233
C	29 FABRICACIÓN DE VEHÍCULOS DE MOTOR, REMOLQUES	295	243	52
C	30 FABRICACIÓN DE OTRO MATERIAL DE TRANSPORTE	479	439	40
C	31 FABRICACIÓN DE MUEBLES	6.159	5.771	388
C	32 OTRAS INDUSTRIAS MANUFACTURERAS	4.605	3.074	1.531
C	33 REPARACIÓN E INSTALACIÓN DE MAQUINARIA Y EQUIPO	11.806	10.537	1.269
D	35 SUMINISTRO DE ENERGÍA ELÉCTR., GAS, VAPOR Y AIRE ACONDICIONADO	409	242	167
E	36 CAPTACIÓN, DEPURACIÓN Y DISTRIBUCIÓN DE AGUA	125	108	17
E	37 RECOGIDA Y TRATAMIENTO DE AGUAS RESIDUALES	99	86	13
E	38 RECOGIDA, TRATAMIENTO Y ELIMINACIÓN DE RESIDUOS; VALORIZACIÓN	594	485	109
E	39 ACTIVIDADES DE DESCONTAM. Y OTROS SERV. DE GESTIÓN DE RESIDUOS	65	54	11
F	41 CONSTRUCCIÓN DE EDIFICIOS	55.759	52.701	3.058
F	42 INGENIERÍA CIVIL	3.686	3.533	153
F	43 ACTIVIDADES DE CONSTRUCCIÓN ESPECIALIZADA	152.175	148.073	4.102
G	45 VENTA Y REPARACIÓN DE VEHÍCULOS DE MOTOR Y MOTOCICLETAS	42.755	39.869	2.886
G	46 COMERCIO AL POR MAYOR E INTERMEDIARIOS DEL COMERCIO	84.242	62.781	21.461
G	47 COMERCIO AL POR MENOR	327.066	157.555	169.511
H	49 TRANSPORTE TERRESTRE Y POR TUBERÍA	132.784	123.626	9.158
H	50 TRANSPORTE MARÍTIMO Y POR VÍAS NAVEGABLES INTERIORES	341	311	30
H	51 TRANSPORTE AÉREO	213	203	10
H	52 ALMACENAMIENTO Y ACTIVIDADES ANEXAS AL TRANSPORTE	2.832	2.311	521
H	53 ACTIVIDADES POSTALES Y DE CORREOS	5.426	4.677	749
I	55 SERVICIOS DE ALOJAMIENTO	8.341	3.629	4.712
I	56 SERVICIOS DE COMIDAS Y BEBIDAS	169.042	103.187	65.855
J	58 EDICIÓN	4.050	3.004	1.046
J	59 ACTIV. CINEMATOGRAF., VIDEO Y PROGR. DE TV, SONIDO Y ED. MUSICAL	5.079	4.089	990
J	60 ACTIVIDADES DE PROGRAMACIÓN Y EMISIÓN DE RADIO Y TELEVISIÓN	601	453	148
J	61 TELECOMUNICACIONES	3.317	2.594	723
J	62 PROGRAMACIÓN, CONSULTORÍA Y ACTIV. RELAC. CON LA INFORMÁTICA	17.750	15.133	2.617
J	63 SERVICIOS DE INFORMACIÓN	5.414	3.548	1.866
K	64 SERVICIOS FINANCIEROS, EXCEPTO SEGUROS Y FONDOS DE PENSIONES	1.186	759	427
K	65 SEGUROS, REASEGUROS Y FONDOS DE PENSIONES,	2.018	1.176	842
K	66 ACTIVIDADES AUXIL.A LOS SERVICIOS FINANCIEROS Y A LOS SEGUROS	37.921	21.218	16.703
L	68 ACTIVIDADES INMOBILIARIAS	19.566	10.589	8.977
M	69 ACTIVIDADES JURÍDICAS Y DE CONTABILIDAD	42.720	25.084	17.636
M	70 ACTIV. DE LAS SEDES CENTRALES; CONSULTORÍA DE GESTIÓN EMPRESARIAL	13.375	7.863	5.512
M	71 SERVICIOS TÉCNICOS DE ARQUITECTURA E INGENIERÍA	34.023	25.336	8.687
M	72 INVESTIGACIÓN Y DESARROLLO	9.296	2.581	6.715
M	73 PUBLICIDAD Y ESTUDIOS DE MERCADO	15.373	9.036	6.337
M	74 OTRAS ACTIVIDADES PROFESIONALES, CIENTÍFICAS Y TÉCNICAS	43.932	24.263	19.669
M	75 ACTIVIDADES VETERINARIAS	6.660	3.693	2.967
N	77 ACTIVIDADES DE ALQUILER	10.280	7.529	2.751
N	78 ACTIVIDADES RELACIONADAS CON EL EMPLEO	1.078	452	626
N	79 ACTIVIDADES DE AGENCIAS DE VIAJES	8.572	4.156	4.416
N	80 ACTIVIDADES DE SEGURIDAD E INVESTIGACIÓN	1.265	996	269
N	81 SERVICIOS A EDIFICIOS Y ACTIVIDADES DE JARDINERÍA	29.565	17.850	11.715
N	82 ACTIVIDADES ADMINISTRATIVAS DE OFICINA Y OTRAS AUX. A EMPRESAS	23.959	14.110	9.849
O	84 ADMINISTRACIÓN PÚBLICA Y DEFENSA; SEGURIDAD SOCIAL OBLIGATORIA	560	265	295
P	85 EDUCACIÓN	57.862	24.450	33.412
Q	86 ACTIVIDADES SANITARIAS	70.437	28.799	41.638
Q	87 ASISTENCIA EN ESTABLECIMIENTOS RESIDENCIALES	429	122	307
Q	88 ACTIVIDADES DE SERVICIOS SOCIALES SIN ALOJAMIENTO	1.994	358	1.636
R	90 ACTIVIDADES DE CREACIÓN, ARTÍSTICAS Y ESPECTÁCULOS	25.001	15.919	9.082
R	91 ACTIVIDADES DE BIBLIOTECAS, ARCHIVOS, MUSEOS Y OTRAS CULTURALES	830	464	366
R	92 ACTIVIDADES DE JUEGOS DE AZAR Y APUESTAS	2.989	1.475	1.514
R	93 ACTIVIDADES DEPORTIVAS, RECREATIVAS Y DE ENTRETENIMIENTO	16.171	10.360	5.811
S	94 ACTIVIDADES ASOCIATIVAS	1.932	1.203	729
S	95 REPARACIÓN DE ORDENADORES, EFECTOS PERSONALES Y DE USO DOMÉSTICO	30.569	23.002	7.567
S	96 OTROS SERVICIOS PERSONALES	113.612	29.864	83.748
T	97 ACTIVIDADES DE LOS HOGARES COMO EMPLEADORES DE PERSONAL DOMÉSTICO	327	213	114
T	98 ACTIV. DE HOGARES COMO PRODUCT. DE BIENES Y SERVICIOS PARA USO PROPIO	0	0	0
U	99 ACTIVIDADES DE ORGANIZACIONES Y ORGANISMOS EXTRATERRITORIALES	145	75	70

**TRABAJADORES AUTÓNOMOS, PERSONAS FÍSICAS, EN LA SEGURIDAD SOCIAL,
SEGUN SEXO, POR SECTOR**

31/12/2017



TRABAJADORES AUTÓNOMOS, PERSONAS FÍSICAS

Según Edad

TRABAJADORES AUTÓNOMOS, PERSONAS FÍSICAS EN ALTA EN LA SEGURIDAD SOCIAL, SEGUN EDAD, TRAMOS ESPECIALES, POR SEXO

31/12/2017

	<u>Total</u>	<u>%</u>	<u>De 16 a 30 años</u>	<u>%</u>	<u>De 31 a 35 años</u>	<u>%</u>	<u>De 36 a 49 años</u>	<u>%</u>	<u>De 50 años o más</u>	<u>%</u>
Total	1.962.774	100,0	159.723	100,0	183.010	100,0	804.597	100,0	815.444	100,0
VARONES	1.277.590	65,1	97.311	60,9	110.573	60,4	524.914	65,2	544.792	66,8
MUJERES	685.184	34,9	62.412	39,1	72.437	39,6	279.683	34,8	270.652	33,2

TRABAJADORES AUTÓNOMOS, PERSONAS FÍSICAS, EN LA SEGURIDAD SOCIAL, SEGUN EDAD, TRAMOS ESPECIALES, POR BASE DE COTIZACIÓN

31/12/2017

Base mínima: 919,80 €

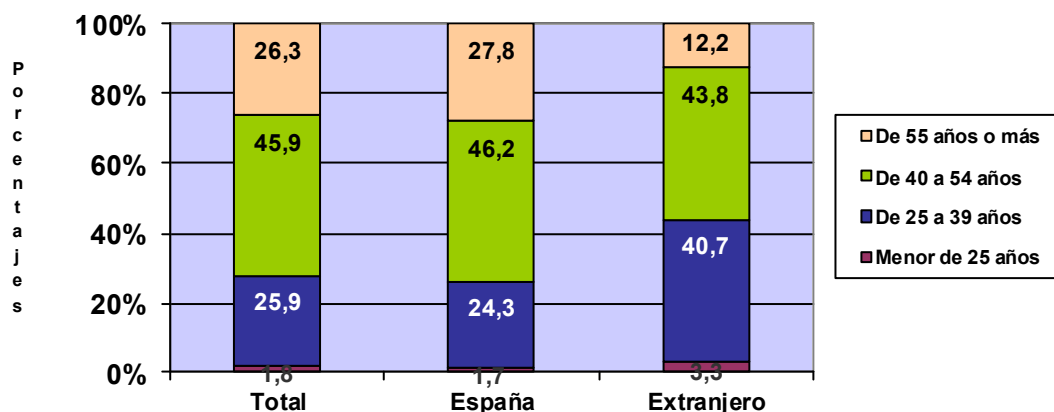
Base mínima >47 años: 992,10 €

<u>Base de cotización</u>	<u>Total</u>	<u>%</u>	<u>De 16 a 30 años</u>	<u>%</u>	<u>De 31 a 35 años</u>	<u>%</u>	<u>De 36 a 49 años</u>	<u>%</u>	<u>De 50 años o más</u>	<u>%</u>
Total	1.962.774	100,0	159.723	100,0	183.010	100,0	804.597	100,0	815.444	100,0
BASE MÍNIMA	1.694.332	86,3	157.314	98,5	177.683	97,1	746.620	92,8	612.715	75,1
ENTRE B.MÍNIMA Y 1,5 B.MÍNIMA	109.255	5,6	2.066	1,3	4.453	2,4	36.959	4,6	65.777	8,1
ENTRE 1,5 B.MÍNIMA Y 2 B. MÍNIMA	61.020	3,1	287	0,2	693	0,4	12.181	1,5	47.859	5,9
ENTRE 2 B.MÍNIMA Y 3 B. MÍNIMA	83.251	4,2	26	0,0	137	0,1	6.615	0,8	76.473	9,4
MÁS DE 3 VECES B. MÍNIMA	14.916	0,8	30	0,0	44	0,0	2.222	0,3	12.620	1,5

**TRABAJADORES AUTÓNOMOS, PERSONAS FÍSICAS, EN LA SEGURIDAD SOCIAL,
SEGUN EDAD, POR NACIONALIDAD**

31/12/2017

	<u>Total</u>	<u>Menor de 25 años</u>	<u>De 25 a 39 años</u>	<u>De 40 a 54 años</u>	<u>De 55 años o más</u>
Total	1.962.774	36.169	508.634	901.724	516.247
ESPAÑA	1.772.487	29.946	431.207	818.377	492.957
EXTRANJERO	190.287	6.223	77.427	83.347	23.290



**TRABAJADORES AUTÓNOMOS, PERSONAS FÍSICAS, EXTRANJEROS , SEGUN
EDAD, POR CONTINENTE**

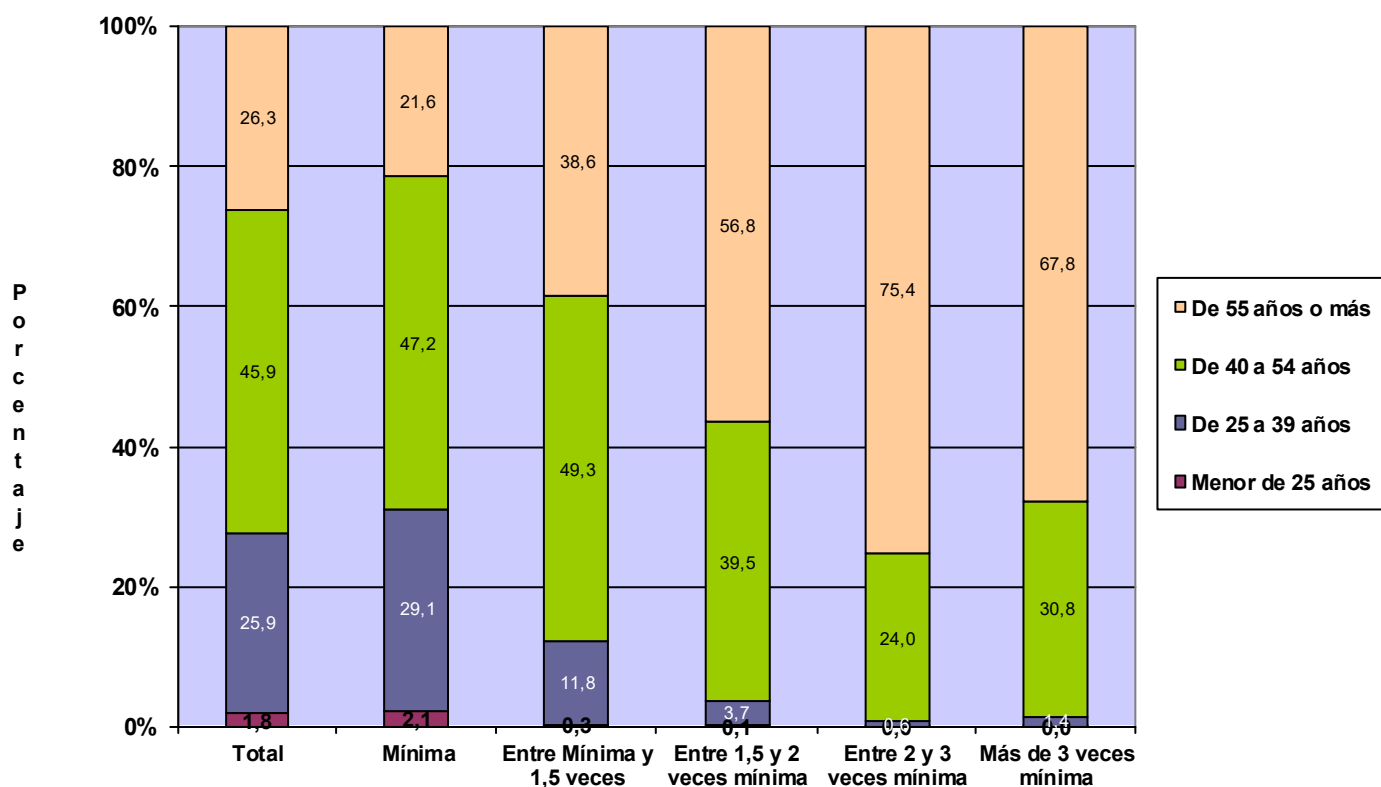
<u>Continente</u>	<u>Total</u>	<u>Menor de 25 años</u>	<u>De 25 a 39 años</u>	<u>De 40 a 54 años</u>	<u>De 55 años o más</u>
Total	190.287	6.223	77.427	83.347	23.290
EUROPA UE	65.960	1.234	18.640	31.182	14.904
EUROPA RESTO	34.735	1.338	17.269	14.165	1.963
AFRICA	20.254	839	10.336	7.964	1.115
AMERICA CENTRAL	2.157	78	1.017	919	143
AMERICA DEL NORTE	2.378	18	857	970	533
AMERICA DEL SUR	26.599	907	12.896	10.660	2.136
ASIA	37.385	1.787	16.155	17.109	2.334
OCEANIA	398	9	148	189	52
DESCONOCIDO	421	13	109	189	110

TRABAJADORES AUTÓNOMOS, PERSONAS FÍSICAS, EN LA SEGURIDAD SOCIAL, SEGUN EDAD, POR BASE DE COTIZACIÓN

31/12/2017

Base Mínima: 919,80 €

	Total	Menor de 25 años	De 25 a 39 años	De 40 a 54 años	De 55 años o más
Total	1.962.774	36.169	508.634	901.724	516.247
BASE MÍNIMA	1.694.332	35.785	492.752	799.191	366.604
ENTRE B.MÍNIMA Y 1,5 B.MÍNIMA	109.255	335	12.907	53.864	42.149
ENTRE 1,5 B.MÍNIMA Y 2 B. MÍNIMA	61.020	40	2.238	24.098	34.644
ENTRE 2 B.MÍNIMA Y 3 B. MÍNIMA	83.251	3	523	19.981	62.744
MÁS DE 3 VECES B. MÍNIMA	14.916	6	214	4.590	10.106



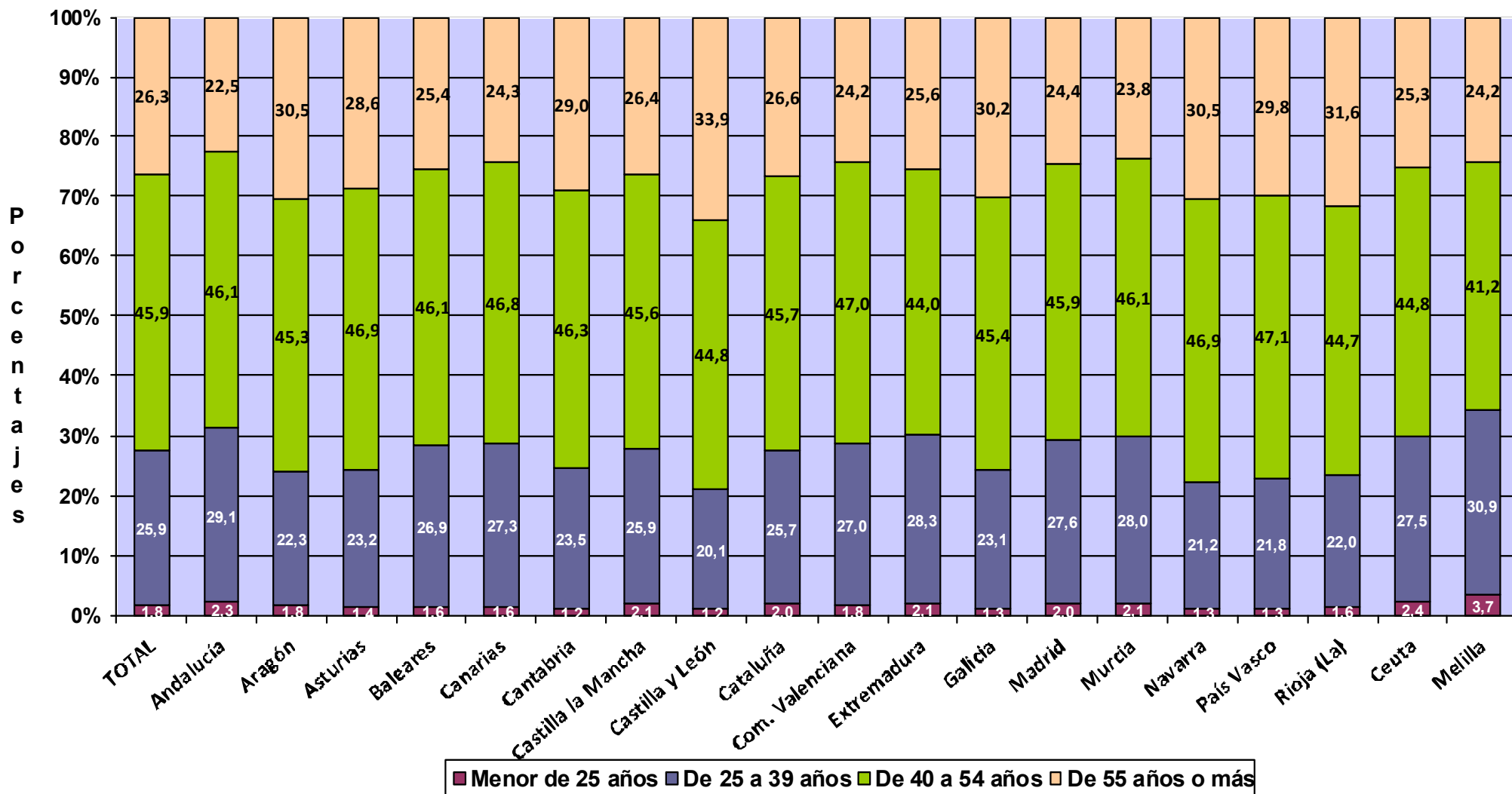
**TRABAJADORES AUTÓNOMOS, PERSONAS FÍSICAS, EN LA SEGURIDAD SOCIAL,
SEGUN EDAD, POR COMUNIDAD AUTÓNOMA Y PROVINCIA**

31/12/2017

Com.Autónoma/Provincia	Total	Menor de 25 años	De 25 a 39 años	De 40 a 54 años	De 55 años o más
Total	1.962.774	36.169	508.634	901.724	516.247
ANDALUCIA	342.682	7.927	99.723	157.922	77.110
Almería	40.920	1.110	11.879	18.096	9.835
Cádiz	39.951	841	12.044	18.775	8.291
Córdoba	32.352	677	8.556	14.814	8.305
Granada	42.242	879	12.539	19.333	9.491
Huelva	18.130	419	5.449	8.484	3.778
Jaén	27.339	709	7.400	12.334	6.896
Málaga	72.424	1.614	20.977	33.668	16.165
Sevilla	69.324	1.678	20.879	32.418	14.349
ARAGON	62.828	1.132	14.027	28.489	19.180
Huesca	15.258	228	3.263	6.692	5.075
Teruel	9.580	149	1.939	4.241	3.251
Zaragoza	37.990	755	8.825	17.556	10.854
ASTURIAS	47.860	662	11.082	22.445	13.671
Asturias	47.860	662	11.082	22.445	13.671
BALEARES	50.036	776	13.483	23.072	12.705
Baleares	50.036	776	13.483	23.072	12.705
CANARIAS	81.477	1.339	22.223	38.121	19.794
Las Palmas	43.034	698	11.437	20.315	10.584
S.C.Tenerife	38.443	641	10.786	17.806	9.210
CANTABRIA	27.146	328	6.389	12.566	7.863
Cantabria	27.146	328	6.389	12.566	7.863
CASTILLA LA MANCHA	92.120	1.897	23.881	42.013	24.329
Albacete	16.768	342	4.386	7.755	4.285
Ciudad Real	23.565	531	6.383	10.394	6.257
Cuenca	13.182	223	2.975	5.993	3.991
Guadalajara	9.506	158	2.332	4.565	2.451
Toledo	29.099	643	7.805	13.306	7.345
CASTILLA Y LEON	125.194	1.560	25.110	56.044	42.480
Ávila	9.830	143	1.940	4.402	3.345
Burgos	17.536	185	3.423	7.730	6.198
León	23.136	283	4.827	10.353	7.673
Palencia	8.842	107	1.666	3.811	3.258
Salamanca	17.849	262	3.706	8.045	5.836
Segovia	9.277	107	1.790	4.173	3.207
Soria	5.212	49	1.002	2.263	1.898
Valladolid	21.322	309	4.533	9.858	6.622
Zamora	12.190	115	2.223	5.409	4.443
CATALUÑA	322.950	6.394	83.086	147.607	85.863
Barcelona	232.308	4.738	61.444	107.086	59.040
Gerona	35.731	562	8.547	15.990	10.632
Lérida	22.570	489	5.044	9.765	7.272
Tarragona	32.341	605	8.051	14.766	8.919
COM. VALENCIANA	190.406	3.486	51.346	89.483	46.091
Alicante	74.625	1.398	19.970	34.923	18.334
Castellón	22.643	373	5.850	10.380	6.040
Valencia	93.138	1.715	25.526	44.180	21.717
EXTREMADURA	55.343	1.165	15.648	24.377	14.153
Badajoz	33.910	783	9.937	14.889	8.301
Cáceres	21.433	382	5.711	9.488	5.852
GALICIA	139.553	1.764	32.257	63.318	42.214
La Coruña	57.007	655	13.411	25.987	16.954
Lugo	22.795	248	4.472	10.019	8.056
Orense	15.924	250	3.814	6.836	5.024
Pontevedra	43.827	611	10.560	20.476	12.180
MADRID	235.429	4.659	65.060	108.158	57.552
Madrid	235.429	4.659	65.060	108.158	57.552
MURCIA	58.282	1.230	16.338	26.854	13.860
Murcia	58.282	1.230	16.338	26.854	13.860
NAVARRA	26.826	348	5.700	12.589	8.189
Navarra	26.826	348	5.700	12.589	8.189
PAIS VASCO	82.819	1.060	18.069	39.014	24.676
Álava	11.280	131	2.350	5.227	3.572
Guipúzcoa	27.968	373	5.895	13.321	8.379
Vizcaya	43.571	556	9.824	20.466	12.725
RIOJA (LA)	16.252	267	3.574	7.268	5.143
Rioja (La)	16.252	267	3.574	7.268	5.143
CEUTA	2.456	60	675	1.100	621
Ceuta	2.456	60	675	1.100	621
MELILLA	3.115	115	963	1.284	753
Melilla	3.115	115	963	1.284	753

TRABAJADORES AUTÓNOMOS, PERSONAS FÍSICAS, EN LA SEGURIDAD SOCIAL, SEGUN EDAD, POR COMUNIDAD AUTÓNOMA

31/12/2017



Actividades Económicas (CNAE-2009)

SECTORES

	<u>Total</u>	<u>Menor de 25 años</u>	<u>De 25 a 39 años</u>	<u>De 40 a 54 años</u>	<u>De 55 años o más</u>
Total	1.962.774	36.169	508.634	901.724	516.247
1.-AGRICULTURA	231.403	4.096	41.590	98.799	86.918
2.-INDUSTRIA	86.851	1.046	17.982	39.120	28.703
3.-CONSTRUCCION	211.620	2.710	55.870	108.473	44.567
4.-SERVICIOS	1.432.900	28.317	393.192	655.332	356.059

SECCIONES

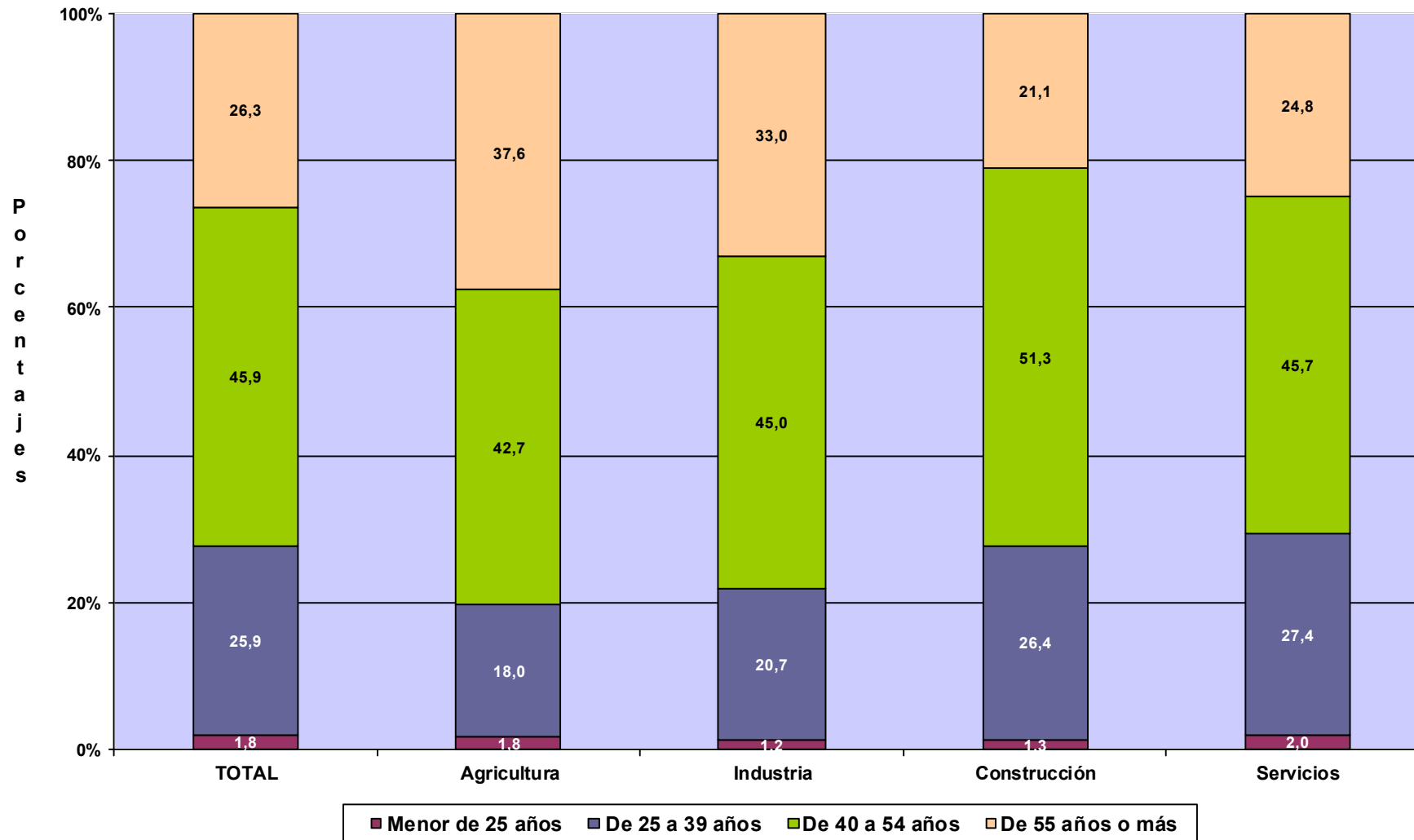
	<u>Total</u>	<u>Menor de 25 años</u>	<u>De 25 a 39 años</u>	<u>De 40 a 54 años</u>	<u>De 55 años o más</u>
Total	1.962.774	36.169	508.634	901.724	516.247
A AGRICULTURA, GANADERÍA, SILVICULTURA Y PESCA	231.403	4.096	41.590	98.799	86.918
B INDUSTRIAS EXTRACTIVAS	488	9	91	205	183
C INDUSTRIA MANUFACTURERA	85.071	1.013	17.644	38.298	28.116
D SUMIN. ENERGÍA ELÉCTRICA, GAS, VAPOR Y AIRE ACONDIC.	409	11	68	183	147
E SUMIN. AGUA, ACT. SANEAM., GEST. RESIDUOS Y DESCONTAMINACIÓN	883	13	179	434	257
F CONSTRUCCIÓN	211.620	2.710	55.870	108.473	44.567
G COMERCIO P/ MAYOR Y P/ MENOR; REPARACIÓN DE VEHÍCULOS	454.063	8.768	104.716	209.441	131.138
H TRANSPORTE Y ALMACENAMIENTO	141.596	2.655	27.396	70.895	40.650
I HOSTELERÍA	177.383	4.191	44.370	80.739	48.083
J INFORMACIÓN Y COMUNICACIONES	36.211	1.061	15.293	15.872	3.985
K ACTIVIDADES FINANCIERAS Y DE SEGUROS	41.125	655	10.253	19.587	10.630
L ACTIVIDADES INMOBILIARIAS	19.566	256	4.416	9.790	5.104
M ACTIVIDADES PROFESIONALES, CIENTÍFICAS Y TÉCNICAS	165.379	2.038	52.693	79.506	31.142
N ACTIVIDADES ADMINISTRATIVAS Y SERVICIOS AUXILIARES	74.719	1.781	19.384	36.247	17.307
O ADMINISTRACIÓN PÚBLICA Y DEFENSA; SEG. SOCIAL OBLIGATORIA	560	10	157	242	151
P EDUCACIÓN	57.862	911	19.845	26.157	10.949
Q ACTIVIDADES SANITARIAS Y DE SERVICIOS SOCIALES	72.860	1.610	31.676	24.615	14.959
R ACTIVIDADES ARTÍSTICAS, RECREATIVAS Y DE ENTRETENIMIENTO	44.991	1.194	16.511	18.686	8.600
S OTROS SERVICIOS	146.113	3.174	46.341	63.333	33.265
T ACT. DE LOS HOGARES COMO EMPLEADORES Y COMO PRODUCTORES	327	3	87	168	69
U ACT. DE ORGANIZACIONES Y ORGANISMOS EXTRATERRITORIALES	145	10	54	54	27

DIVISIÓN DE ACTIVIDAD (CNAE-2009)

	Total	Menor de 25 años	De 25 a 39 años	De 40 a 54 años	De 55 años o más
Total	1.962.774	36.169	508.634	901.724	516.247
A 01 AGRICULTURA, GANADERÍA, CAZA Y SERVICIOS RELACIONADOS	215.992	3.826	37.858	91.032	83.276
A 02 SILVICULTURA Y EXPLOTACIÓN FORESTAL	3.306	123	1.192	1.425	566
A 03 PESCA Y ACUICULTURA	12.105	147	2.540	6.342	3.076
B 05 EXTRACCIÓN DE ANTRACITA, HULLA Y LIGNITO	45	1	2	16	26
B 06 EXTRACCIÓN DE CRUDO DE PETRÓLEO Y GAS NATURAL	3	0	0	2	1
B 07 EXTRACCIÓN DE MINERALES METÁLICOS	14	0	1	7	6
B 08 OTRAS INDUSTRIAS EXTRACTIVAS	382	8	73	166	135
B 09 ACTIVIDADES DE APOYO A LAS INDUSTRIAS EXTRACTIVAS	44	0	15	14	15
C 10 INDUSTRIA DE LA ALIMENTACIÓN	11.681	122	1.794	5.076	4.689
C 11 FABRICACIÓN DE BEBIDAS	872	7	198	424	243
C 12 INDUSTRIA DEL TABACO	16	0	3	4	9
C 13 INDUSTRIA TEXTIL	2.821	51	577	1.289	904
C 14 CONFECCIÓN DE PRENDAS DE VESTIR	6.772	106	1.351	3.077	2.238
C 15 INDUSTRIA DEL CUERO Y DEL CALZADO	1.874	31	317	829	697
C 16 INDUSTRIA DE LA MADERA Y DEL CORCHO, CESTERÍA Y ESPARTERÍA	6.985	52	1.031	2.964	2.938
C 17 INDUSTRIA DEL PAPEL	347	3	58	145	141
C 18 ARTES GRÁFICAS Y REPRODUCCIÓN DE SOPORTES GRABADOS	7.329	109	2.191	3.504	1.525
C 19 COQUERÍAS Y REFINO DE PETRÓLEO	13	0	3	5	5
C 20 INDUSTRIA QUÍMICA	787	7	133	320	327
C 21 FABRICACIÓN DE PRODUCTOS FARMACÉUTICOS	29	0	2	12	15
C 22 FABRICACIÓN DE PRODUCTOS DE CAUCHO Y PLÁSTICOS	844	15	153	340	336
C 23 FABRICACIÓN DE OTROS PRODUCTOS MINERALES NO METÁLICOS	3.126	17	463	1.453	1.193
C 24 METALURGIA; FABRIC. PROD. DE HIERRO, ACERO Y FERROALEACIONES	2.010	6	84	743	1.177
C 25 FABRICACIÓN DE PROD. METÁLICOS, EXCEPTO MAQUINARIA Y EQUIPO	12.498	157	3.131	5.802	3.408
C 26 FABRICACIÓN DE PROD. INFORMÁTICOS, ELECTRÓNICOS Y ÓPTICOS	626	13	192	268	153
C 27 FABRICACIÓN DE MATERIAL Y EQUIPO ELÉCTRICO	382	7	76	161	138
C 28 FABRICACIÓN DE MAQUINARIA Y EQUIPO N.C.O.P.	2.715	13	306	1.058	1.338
C 29 FABRICACIÓN DE VEHÍCULOS DE MOTOR, REMOLQUES	295	6	59	128	102
C 30 FABRICACIÓN DE OTRO MATERIAL DE TRANSPORTE	479	4	79	233	163
C 31 FABRICACIÓN DE MUEBLES	6.159	31	1.016	2.799	2.313
C 32 OTRAS INDUSTRIAS MANUFACTURERAS	4.605	57	1.296	2.179	1.073
C 33 REPARACIÓN E INSTALACIÓN DE MAQUINARIA Y EQUIPO	11.806	199	3.131	5.485	2.991
D 35 SUMINISTRO DE ENERGÍA ELÉCTR., GAS, VAPOR Y AIRE ACONDICIONADO	409	11	68	183	147
E 36 CAPTACIÓN, DEPURACIÓN Y DISTRIBUCIÓN DE AGUA	125	0	19	64	42
E 37 RECOGIDA Y TRATAMIENTO DE AGUAS RESIDUALES	99	2	20	52	25
E 38 RECOGIDA, TRATAMIENTO Y ELIMINACIÓN DE RESIDUOS; VALORIZACIÓN	594	10	120	291	173
E 39 ACTIVIDADES DE DESCONTAM. Y OTROS SERV. DE GESTIÓN DE RESIDUOS	65	1	20	27	17
F 41 CONSTRUCCIÓN DE EDIFICIOS	55.759	867	14.713	28.432	11.747
F 42 INGENIERÍA CIVIL	3.686	24	689	2.206	767
F 43 ACTIVIDADES DE CONSTRUCCIÓN ESPECIALIZADA	152.175	1.819	40.468	77.835	32.053
G 45 VENTA Y REPARACIÓN DE VEHÍCULOS DE MOTOR Y MOTOCICLETAS	42.755	814	12.503	17.603	11.835
G 46 COMERCIO AL POR MAYOR E INTERMEDIARIOS DEL COMERCIO	84.242	1.884	17.080	40.114	25.164
G 47 COMERCIO AL POR MENOR	327.066	6.070	75.133	151.724	94.139
H 49 TRANSPORTE TERRESTRE Y POR TUBERÍA	132.784	1.846	24.176	67.483	39.279
H 50 TRANSPORTE MARÍTIMO Y POR VÍAS NAVEGABLES INTERIORES	341	5	68	179	89
H 51 TRANSPORTE AÉREO	213	17	101	71	24
H 52 ALMACENAMIENTO Y ACTIVIDADES ANEXAS AL TRANSPORTE	2.832	147	836	1.140	709
H 53 ACTIVIDADES POSTALES Y DE CORREOS	5.426	640	2.215	2.022	549
I 55 SERVICIOS DE ALOJAMIENTO	8.341	83	1.286	3.762	3.210
I 56 SERVICIOS DE COMIDAS Y BEBIDAS	169.042	4.108	43.084	76.977	44.873
J 58 EDICIÓN	4.050	48	1.037	1.890	1.075
J 59 ACTIV. CINEMATOGRAF., VIDEO Y PROGR. DE TV, SONIDO Y ED. MUSICAL	5.079	207	2.370	1.950	552
J 60 ACTIVIDADES DE PROGRAMACIÓN Y EMISIÓN DE RADIO Y TELEVISIÓN	601	24	232	253	92
J 61 TELECOMUNICACIONES	3.317	162	1.475	1.413	267
J 62 PROGRAMACIÓN, CONSULTORÍA Y ACTIV. RELAC. CON LA INFORMÁTICA	17.750	442	8.169	7.865	1.274
J 63 SERVICIOS DE INFORMACIÓN	5.414	178	2.010	2.501	725
K 64 SERVICIOS FINANCIEROS, EXCEPTO SEGUROS Y FONDOS DE PENSIONES	1.186	25	356	588	217
K 65 SEGUROS, REASEGUROS Y FONDOS DE PENSIONES,	2.018	23	288	870	837
K 66 ACTIVIDADES AUXIL. A LOS SERVICIOS FINANCIEROS Y A LOS SEGUROS	37.921	607	9.609	18.129	9.576
L 68 ACTIVIDADES INMOBILIARIAS	19.566	256	4.416	9.790	5.104
M 69 ACTIVIDADES JURÍDICAS Y DE CONTABILIDAD	42.720	131	7.229	22.568	12.792
M 70 ACTIV. DE LAS SEDES CENTRALES; CONSULTORÍA DE GESTIÓN EMPRESARIAL	13.375	215	3.674	6.946	2.540
M 71 SERVICIOS TÉCNICOS DE ARQUITECTURA E INGENIERÍA	34.023	189	12.735	16.201	4.898
M 72 INVESTIGACIÓN Y DESARROLLO	9.296	86	3.856	3.835	1.519
M 73 PUBLICIDAD Y ESTUDIOS DE MERCADO	15.373	409	5.855	6.967	2.142
M 74 OTRAS ACTIVIDADES PROFESIONALES, CIENTÍFICAS Y TÉCNICAS	43.932	961	17.382	19.381	6.208
M 75 ACTIVIDADES VETERINARIAS	6.660	47	1.962	3.608	1.043
N 77 ACTIVIDADES DE ALQUILER	10.280	79	1.539	5.224	3.438
N 78 ACTIVIDADES RELACIONADAS CON EL EMPLEO	1.078	9	252	556	261
N 79 ACTIVIDADES DE AGENCIAS DE VIAJES	8.572	180	2.739	4.109	1.544
N 80 ACTIVIDADES DE SEGURIDAD E INVESTIGACIÓN	1.265	24	406	596	239
N 81 SERVICIOS A EDIFICIOS Y ACTIVIDADES DE JARDINERÍA	29.565	545	7.073	14.449	7.498
N 82 ACTIVIDADES ADMINISTRATIVAS DE OFICINA Y OTRAS AUX. A EMPRESAS	23.959	944	7.375	11.313	4.327
O 84 ADMINISTRACIÓN PÚBLICA Y DEFENSA; SEGURIDAD SOCIAL OBLIGATORIA	560	10	157	242	151
P 85 EDUCACIÓN	57.862	911	19.845	26.157	10.949
Q 86 ACTIVIDADES SANITARIAS	70.437	1.567	30.847	23.593	14.430
Q 87 ASISTENCIA EN ESTABLECIMIENTOS RESIDENCIALES	429	11	101	177	140
Q 88 ACTIVIDADES DE SERVICIOS SOCIALES SIN ALOJAMIENTO	1.994	32	728	845	389
R 90 ACTIVIDADES DE CREACIÓN, ARTÍSTICAS Y ESPECTÁCULOS	25.001	554	8.749	10.482	5.216
R 91 ACTIVIDADES DE BIBLIOTECAS, ARCHIVOS, MUSEOS Y OTRAS CULTURALES	830	16	233	415	166
R 92 ACTIVIDADES DE JUEGOS DE AZAR Y APUESTAS	2.989	27	472	1.534	956
R 93 ACTIVIDADES DEPORTIVAS, RECREATIVAS Y DE ENTRETENIMIENTO	16.171	597	7.057	6.255	2.262
S 94 ACTIVIDADES ASOCIATIVAS	1.932	15	265	719	933
S 95 REPARACIÓN DE ORDENADORES, EFECTOS PERSONALES Y DE USO DOMÉSTICO	30.569	169	3.306	12.276	14.818
S 96 OTROS SERVICIOS PERSONALES	113.612	2.990	42.770	50.338	17.514
T 97 ACTIVIDADES DE LOS HOGARES COMO EMPLEADORES DE PERSONAL DOMÉSTICO	327	3	87	168	69
U 99 ACTIVIDADES DE ORGANIZACIONES Y ORGANISMOS EXTRATERRITORIALES	145	10	54	54	27

**TRABAJADORES AUTÓNOMOS, PERSONAS FÍSICAS, EN LA SEGURIDAD SOCIAL,
SEGUN EDAD, POR SECTOR**

31/12/2017



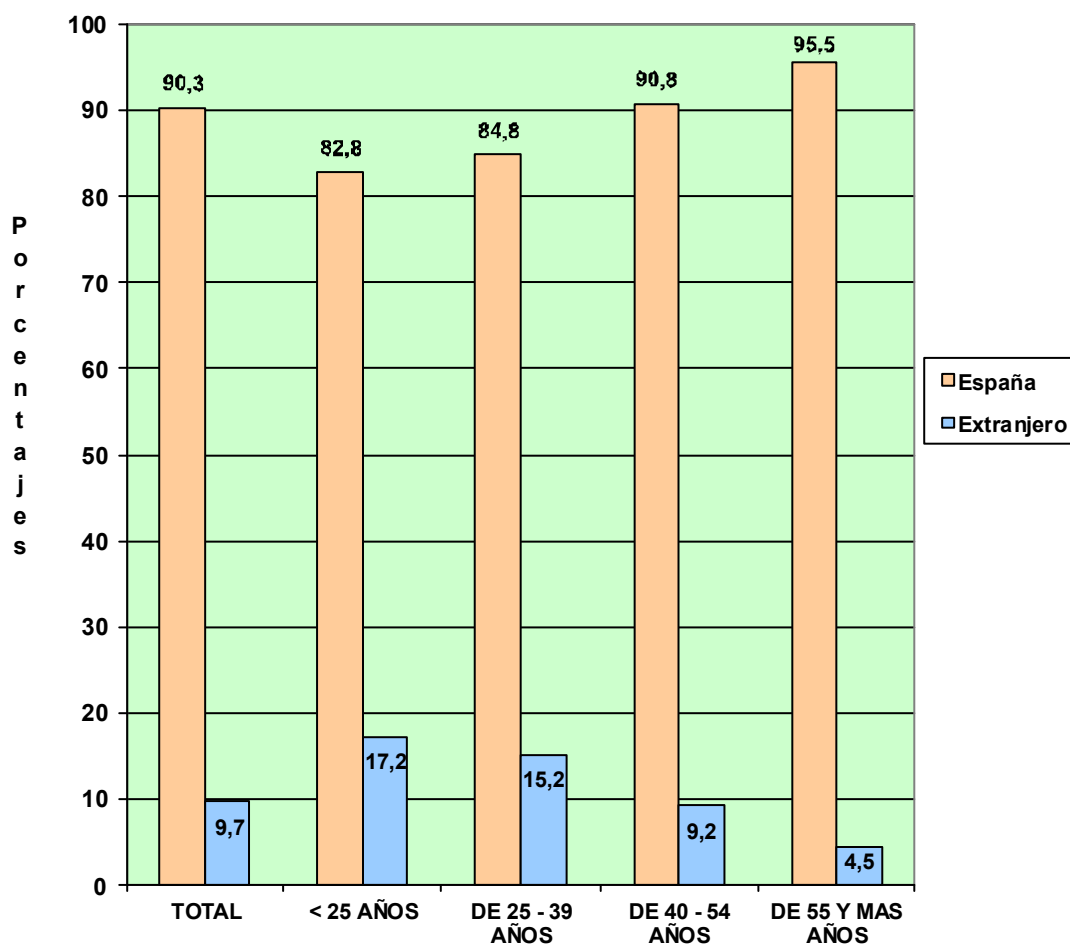
TRABAJADORES AUTÓNOMOS, PERSONAS FÍSICAS

Según Nacionalidad

TRABAJADORES AUTÓNOMOS, PERSONAS FÍSICAS, EN LA SEGURIDAD SOCIAL, SEGUN NACIONALIDAD, POR EDAD

31/12/2017

	<u>Total</u>	<u>España</u>	<u>Extranjero</u>
Total	1.962.774	1.772.487	190.287
MENOR DE 25 AÑOS	36.169	29.946	6.223
DE 25 A 39 AÑOS	508.634	431.207	77.427
DE 40 A 54 AÑOS	901.724	818.377	83.347
DE 55 AÑOS O MAS	516.247	492.957	23.290

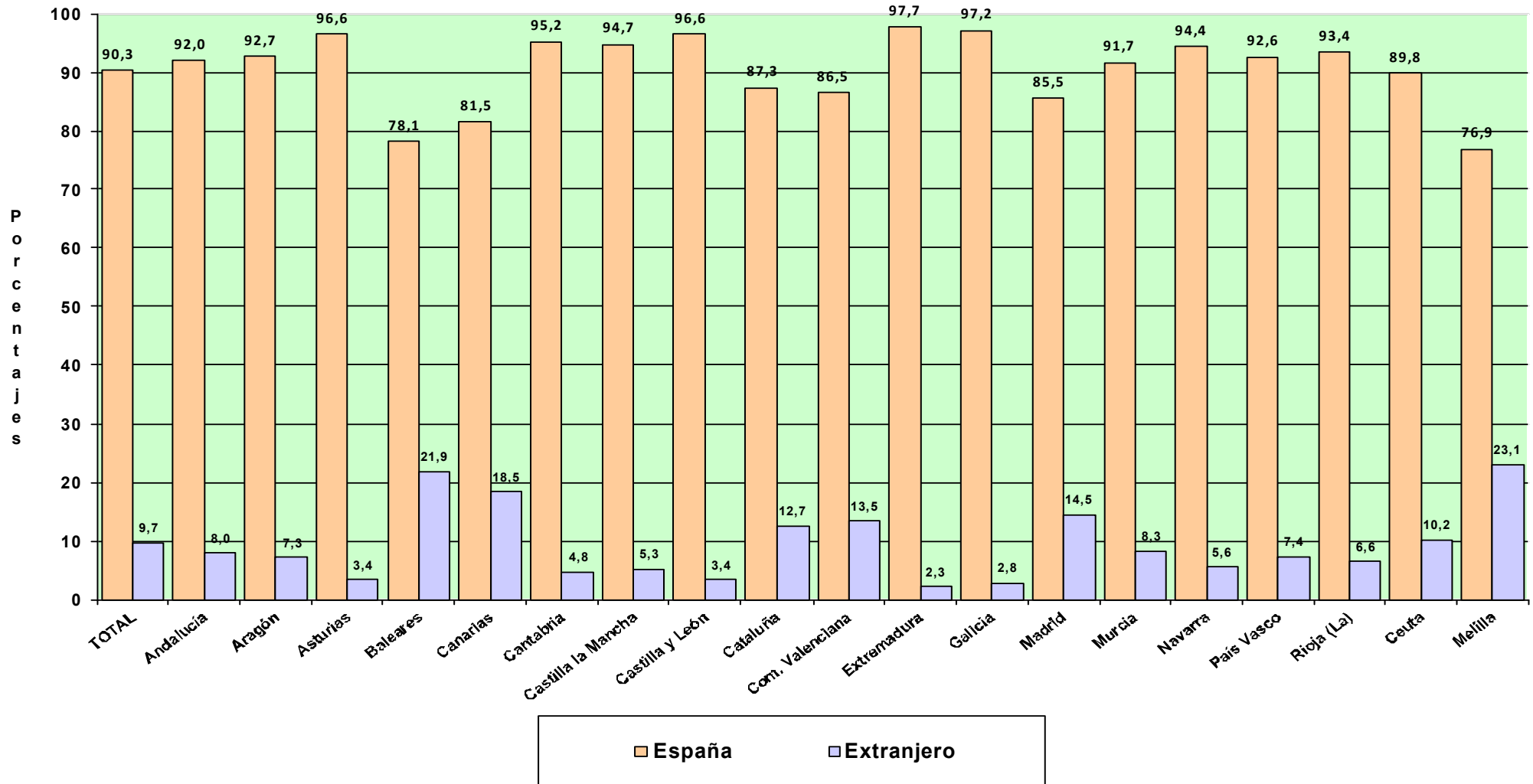


**TRABAJADORES AUTÓNOMOS, PERSONAS FÍSICAS, EN LA SEGURIDAD SOCIAL,
SEGÚN NACIONALIDAD, POR COMUNIDAD AUTÓNOMA Y PROVINCIA**
31/12/2017

<u>Com. Autónoma / Provincia</u>	<u>Total</u>	<u>España</u>	<u>Extranjero</u>
Total	1.962.774	1.772.487	190.287
ANDALUCIA	342.682	315.410	27.272
Almería	40.920	37.151	3.769
Cádiz	39.951	37.767	2.184
Córdoba	32.352	31.666	686
Granada	42.242	39.199	3.043
Huelva	18.130	17.121	1.009
Jaén	27.339	26.754	585
Málaga	72.424	59.262	13.162
Sevilla	69.324	66.490	2.834
ARAGON	62.828	58.243	4.585
Huesca	15.258	14.638	620
Teruel	9.580	9.167	413
Zaragoza	37.990	34.438	3.552
ASTURIAS	47.860	46.214	1.646
Asturias	47.860	46.214	1.646
BALEARES	50.036	39.083	10.953
Baleares	50.036	39.083	10.953
CANARIAS	81.477	66.417	15.060
Las Palmas	43.034	35.058	7.976
S. C. Tenerife	38.443	31.359	7.084
CANTABRIA	27.146	25.845	1.301
Cantabria	27.146	25.845	1.301
CASTILLA LA MANCHA	92.120	87.269	4.851
Albacete	16.768	16.182	586
Ciudad Real	23.565	22.752	813
Cuenca	13.182	12.654	528
Guadalajara	9.506	8.480	1.026
Toledo	29.099	27.201	1.898
CASTILLA Y LEON	125.194	120.885	4.309
Ávila	9.830	9.555	275
Burgos	17.536	16.630	906
León	23.136	22.439	697
Palencia	8.842	8.627	215
Salamanca	17.849	17.304	545
Segovia	9.277	8.853	424
Soria	5.212	5.011	201
Valladolid	21.322	20.527	795
Zamora	12.190	11.939	251
CATALUÑA	322.950	282.048	40.902
Barcelona	232.308	201.104	31.204
Gerona	35.731	31.252	4.479
Lérida	22.570	20.951	1.619
Tarragona	32.341	28.741	3.600
COM. VALENCIANA	190.406	164.729	25.677
Alicante	74.625	61.218	13.407
Castellón	22.643	20.157	2.486
Valencia	93.138	83.354	9.784
EXTREMADURA	55.343	54.089	1.254
Badajoz	33.910	33.141	769
Cáceres	21.433	20.948	485
GALICIA	139.553	135.646	3.907
La Coruña	57.007	55.529	1.478
Lugo	22.795	22.356	439
Orense	15.924	15.285	639
Pontevedra	43.827	42.476	1.351
MADRID	235.429	201.374	34.055
Madrid	235.429	201.374	34.055
MURCIA	58.282	53.452	4.830
Murcia	58.282	53.452	4.830
NAVARRA	26.826	25.317	1.509
Navarra	26.826	25.317	1.509
PAIS VASCO	82.819	76.679	6.140
Álava	11.280	10.442	838
Guipúzcoa	27.968	26.054	1.914
Vizcaya	43.571	40.183	3.388
RIOJA (LA)	16.252	15.187	1.065
Rioja (La)	16.252	15.187	1.065
CEUTA	2.456	2.206	250
Ceuta	2.456	2.206	250
MELILLA	3.115	2.394	721
Melilla	3.115	2.394	721

**TRABAJADORES AUTÓNOMOS, PERSONAS FÍSICAS, EN LA SEGURIDAD SOCIAL,
SEGÚN NACIONALIDAD, POR COMUNIDAD AUTÓNOMA**

31/12/2017



Actividades Económicas (CNAE-2009)

SECTORES

	Total	España	Extranjero
Total	1.962.774	1.772.487	190.287
1.-AGRICULTURA	231.403	228.326	3.077
2.-INDUSTRIA	86.851	81.650	5.201
3.-CONSTRUCCION	211.620	185.583	26.037
4.-SERVICIOS	1.432.900	1.276.928	155.972

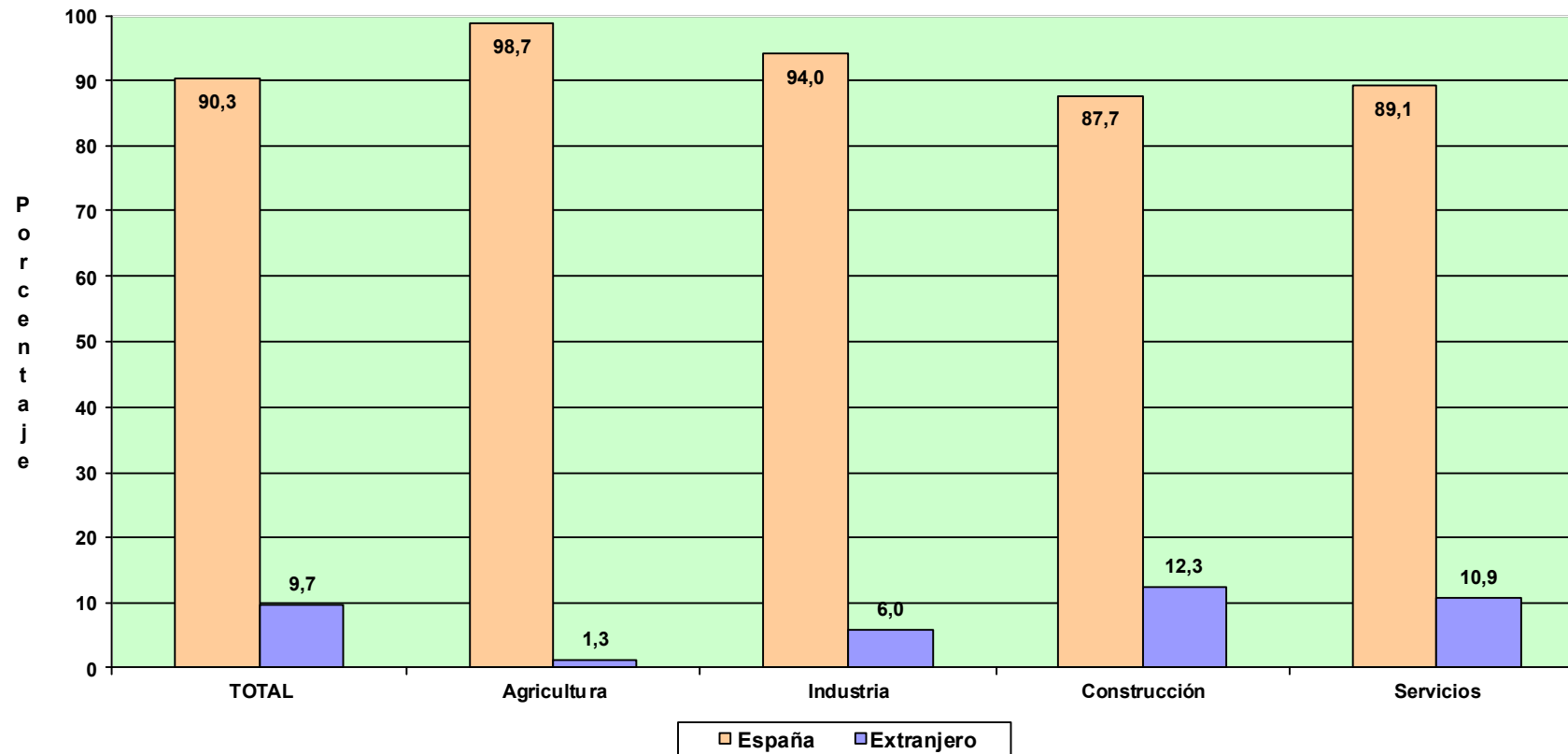
SECCIONES

	Total	1.962.774	1.772.487	190.287
Total		1.962.774	1.772.487	190.287
A AGRICULTURA, GANADERÍA, SILVICULTURA Y PESCA	231.403	228.326	3.077	
B INDUSTRIAS EXTRACTIVAS	488	462	26	
C INDUSTRIA MANUFACTURERA	85.071	79.959	5.112	
D SUMIN. ENERGÍA ELÉCTRICA, GAS, VAPOR Y AIRE ACONDIC.	409	392	17	
E SUMIN. AGUA, ACT. SANEAM., GEST. RESIDUOS Y DESCONTAMINACIÓN	883	837	46	
F CONSTRUCCIÓN	211.620	185.583	26.037	
G COMERCIO P/ MAYOR Y P/ MENOR; REPARACIÓN DE VEHÍCULOS	454.063	400.234	53.829	
H TRANSPORTE Y ALMACENAMIENTO	141.596	133.598	7.998	
I HOSTELERÍA	177.383	146.886	30.497	
J INFORMACIÓN Y COMUNICACIONES	36.211	30.955	5.256	
K ACTIVIDADES FINANCIERAS Y DE SEGUROS	41.125	39.579	1.546	
L ACTIVIDADES INMOBILIARIAS	19.566	15.922	3.644	
M ACTIVIDADES PROFESIONALES, CIENTÍFICAS Y TÉCNICAS	165.379	153.291	12.088	
N ACTIVIDADES ADMINISTRATIVAS Y SERVICIOS AUXILIARES	74.719	63.799	10.920	
O ADMINISTRACIÓN PÚBLICA Y DEFENSA; SEG. SOCIAL OBLIGATORIA	560	515	45	
P EDUCACIÓN	57.862	50.007	7.855	
Q ACTIVIDADES SANITARIAS Y DE SERVICIOS SOCIALES	72.860	68.543	4.317	
R ACTIVIDADES ARTÍSTICAS, RECREATIVAS Y DE ENTRETENIMIENTO	44.991	41.114	3.877	
S OTROS SERVICIOS	146.113	132.106	14.007	
T ACT. DE LOS HOGARES COMO EMPLEADORES Y COMO PRODUCTORES	327	267	60	
U ACT. DE ORGANIZACIONES Y ORGANISMOS EXTRATERRITORIALES	145	112	33	

DIVISIÓN DE ACTIVIDAD (CNAE-2009)		Total	España	Extranjero
	Total	1.962.774	1.772.487	190.287
A	01 AGRICULTURA, GANADERÍA, CAZA Y SERVICIOS RELACIONADOS	215.992	213.494	2.498
A	02 SILVICULTURA Y EXPLOTACIÓN FORESTAL	3.306	2.790	516
A	03 PESCA Y ACUICULTURA	12.105	12.042	63
B	05 EXTRACCIÓN DE ANTRACITA, HULLA Y LIGNITO	45	45	0
B	06 EXTRACCIÓN DE CRUDO DE PETRÓLEO Y GAS NATURAL	3	2	1
B	07 EXTRACCIÓN DE MINERALES METÁLICOS	14	14	0
B	08 OTRAS INDUSTRIAS EXTRACTIVAS	382	363	19
B	09 ACTIVIDADES DE APOYO A LAS INDUSTRIAS EXTRACTIVAS	44	38	6
C	10 INDUSTRIA DE LA ALIMENTACIÓN	11.681	11.149	532
C	11 FABRICACIÓN DE BEBIDAS	872	838	34
C	12 INDUSTRIA DEL TABACO	16	16	0
C	13 INDUSTRIA TEXTIL	2.821	2.572	249
C	14 CONFECCIÓN DE PRENDAS DE VESTIR	6.772	5.865	907
C	15 INDUSTRIA DEL CUERO Y DEL CALZADO	1.874	1.769	105
C	16 INDUSTRIA DE LA MADERA Y DEL CORCHO, CESTERÍA Y ESPARTERÍA	6.985	6.768	217
C	17 INDUSTRIA DEL PAPEL	347	323	24
C	18 ARTES GRÁFICAS Y REPRODUCCIÓN DE SOPORTES GRABADOS	7.329	6.917	412
C	19 COQUERÍAS Y REFINO DE PETRÓLEO	13	13	0
C	20 INDUSTRIA QUÍMICA	787	741	46
C	21 FABRICACIÓN DE PRODUCTOS FARMACÉUTICOS	29	29	0
C	22 FABRICACIÓN DE PRODUCTOS DE CAUCHO Y PLÁSTICOS	844	805	39
C	23 FABRICACIÓN DE OTROS PRODUCTOS MINERALES NO METÁLICOS	3.126	3.052	74
C	24 METALURGIA; FABRIC. PROD. DE HIERRO, ACERO Y FERROALEACIONES	2.010	1.994	16
C	25 FABRICACIÓN DE PROD. METÁLICOS, EXCEPTO MAQUINARIA Y EQUIPO	12.498	11.991	507
C	26 FABRICACIÓN DE PROD. INFORMÁTICOS, ELECTRÓNICOS Y ÓPTICOS	626	592	34
C	27 FABRICACIÓN DE MATERIAL Y EQUIPO ELÉCTRICO	382	366	16
C	28 FABRICACIÓN DE MAQUINARIA Y EQUIPO N.C.O.P.	2.715	2.646	69
C	29 FABRICACIÓN DE VEHÍCULOS DE MOTOR, REMOLQUES	295	284	11
C	30 FABRICACIÓN DE OTRO MATERIAL DE TRANSPORTE	479	374	105
C	31 FABRICACIÓN DE MUEBLES	6.159	5.995	164
C	32 OTRAS INDUSTRIAS MANUFACTURERAS	4.605	4.271	334
C	33 REPARACIÓN E INSTALACIÓN DE MAQUINARIA Y EQUIPO	11.806	10.589	1.217
D	35 SUMINISTRO DE ENERGÍA ELÉCTR., GAS, VAPOR Y AIRE ACONDICIONADO	409	392	17
E	36 CAPTACIÓN, DEPURACIÓN Y DISTRIBUCIÓN DE AGUA	125	125	0
E	37 RECOGIDA Y TRATAMIENTO DE AGUAS RESIDUALES	99	96	3
E	38 RECOGIDA, TRATAMIENTO Y ELIMINACIÓN DE RESIDUOS; VALORIZACIÓN	594	555	39
E	39 ACTIVIDADES DE DESCONTAM. Y OTROS SERV. DE GESTIÓN DE RESIDUOS	65	61	4
F	41 CONSTRUCCIÓN DE EDIFICIOS	55.759	46.402	9.357
F	42 INGENIERÍA CIVIL	3.686	3.191	495
F	43 ACTIVIDADES DE CONSTRUCCIÓN ESPECIALIZADA	152.175	135.990	16.185
G	45 VENTA Y REPARACIÓN DE VEHÍCULOS DE MOTOR Y MOTOCICLETAS	42.755	39.033	3.722
G	46 COMERCIO AL POR MAYOR E INTERMEDIARIOS DEL COMERCIO	84.242	76.828	7.414
G	47 COMERCIO AL POR MENOR	327.066	284.373	42.693
H	49 TRANSPORTE TERRESTRE Y POR TUBERÍA	132.784	126.528	6.256
H	50 TRANSPORTE MARÍTIMO Y POR VÍAS NAVEGABLES INTERIORES	341	294	47
H	51 TRANSPORTE AÉREO	213	148	65
H	52 ALMACENAMIENTO Y ACTIVIDADES ANEXAS AL TRANSPORTE	2.832	2.355	477
H	53 ACTIVIDADES POSTALES Y DE CORREOS	5.426	4.273	1.153
I	55 SERVICIOS DE ALOJAMIENTO	8.341	7.495	846
I	56 SERVICIOS DE COMIDAS Y BEBIDAS	169.042	139.391	29.651
J	58 EDICIÓN	4.050	3.699	351
J	59 ACTIV. CINEMATOGRAF., VIDEO Y PROGR. DE TV, SONIDO Y ED. MUSICAL	5.079	4.708	371
J	60 ACTIVIDADES DE PROGRAMACIÓN Y EMISIÓN DE RADIO Y TELEVISIÓN	601	559	42
J	61 TELECOMUNICACIONES	3.317	2.056	1.261
J	62 PROGRAMACIÓN, CONSULTORÍA Y ACTIV. RELAC. CON LA INFORMÁTICA	17.750	15.473	2.277
J	63 SERVICIOS DE INFORMACIÓN	5.414	4.460	954
K	64 SERVICIOS FINANCIEROS, EXCEPTO SEGUROS Y FONDOS DE PENSIONES	1.186	1.053	133
K	65 SEGUROS, REASEGUROS Y FONDOS DE PENSIONES,	2.018	1.983	35
K	66 ACTIVIDADES AUXIL.A LOS SERVICIOS FINANCIEROS Y A LOS SEGUROS	37.921	36.543	1.378
L	68 ACTIVIDADES INMOBILIARIAS	19.566	15.922	3.644
M	69 ACTIVIDADES JURÍDICAS Y DE CONTABILIDAD	42.720	41.902	818
M	70 ACTIV. DE LAS SEDES CENTRALES; CONSULTORÍA DE GESTIÓN EMPRESARIAL	13.375	11.885	1.490
M	71 SERVICIOS TÉCNICOS DE ARQUITECTURA E INGENIERÍA	34.023	32.675	1.348
M	72 INVESTIGACIÓN Y DESARROLLO	9.296	8.976	320
M	73 PUBLICIDAD Y ESTUDIOS DE MERCADO	15.373	13.531	1.842
M	74 OTRAS ACTIVIDADES PROFESIONALES, CIENTÍFICAS Y TÉCNICAS	43.932	37.839	6.093
M	75 ACTIVIDADES VETERINARIAS	6.660	6.483	177
N	77 ACTIVIDADES DE ALQUILER	10.280	9.280	1.000
N	78 ACTIVIDADES RELACIONADAS CON EL EMPLEO	1.078	907	171
N	79 ACTIVIDADES DE AGENCIAS DE VIAJES	8.572	7.086	1.486
N	80 ACTIVIDADES DE SEGURIDAD E INVESTIGACIÓN	1.265	1.187	78
N	81 SERVICIOS A EDIFICIOS Y ACTIVIDADES DE JARDINERÍA	29.565	24.801	4.764
N	82 ACTIVIDADES ADMINISTRATIVAS DE OFICINA Y OTRAS AUX. A EMPRESAS	23.959	20.538	3.421
O	84 ADMINISTRACIÓN PÚBLICA Y DEFENSA; SEGURIDAD SOCIAL OBLIGATORIA	560	515	45
P	85 EDUCACIÓN	57.862	50.007	7.855
Q	86 ACTIVIDADES SANITARIAS	70.437	66.305	4.132
Q	87 ASISTENCIA EN ESTABLECIMIENTOS RESIDENCIALES	429	403	26
Q	88 ACTIVIDADES DE SERVICIOS SOCIALES SIN ALOJAMIENTO	1.994	1.835	159
R	90 ACTIVIDADES DE CREACIÓN, ARTÍSTICAS Y ESPECTÁCULOS	25.001	22.662	2.339
R	91 ACTIVIDADES DE BIBLIOTECAS, ARCHIVOS, MUSEOS Y OTRAS CULTURALES	830	778	52
R	92 ACTIVIDADES DE JUEGOS DE AZAR Y APUESTAS	2.989	2.969	20
R	93 ACTIVIDADES DEPORTIVAS, RECREATIVAS Y DE ENTRETENIMIENTO	16.171	14.705	1.466
S	94 ACTIVIDADES ASOCIATIVAS	1.932	1.824	108
S	95 REPARACIÓN DE ORDENADORES, EFECTOS PERSONALES Y DE USO DOMÉSTICO	30.569	29.060	1.509
S	96 OTROS SERVICIOS PERSONALES	113.612	101.222	12.390
T	97 ACTIVIDADES DE LOS HOGARES COMO EMPLEADORES DE PERSONAL DOMÉSTICO	327	267	60
U	99 ACTIVIDADES DE ORGANIZACIONES Y ORGANISMOS EXTRATERRITORIALES	145	112	33

**TRABAJADORES AUTÓNOMOS. PERSONAS FÍSICAS, EN LA SEGURIDAD SOCIAL,
SEGÚN NACIONALIDAD, POR SECTOR**

31/12/2017



TRABAJADORES AUTÓNOMOS, PERSONAS FÍSICAS

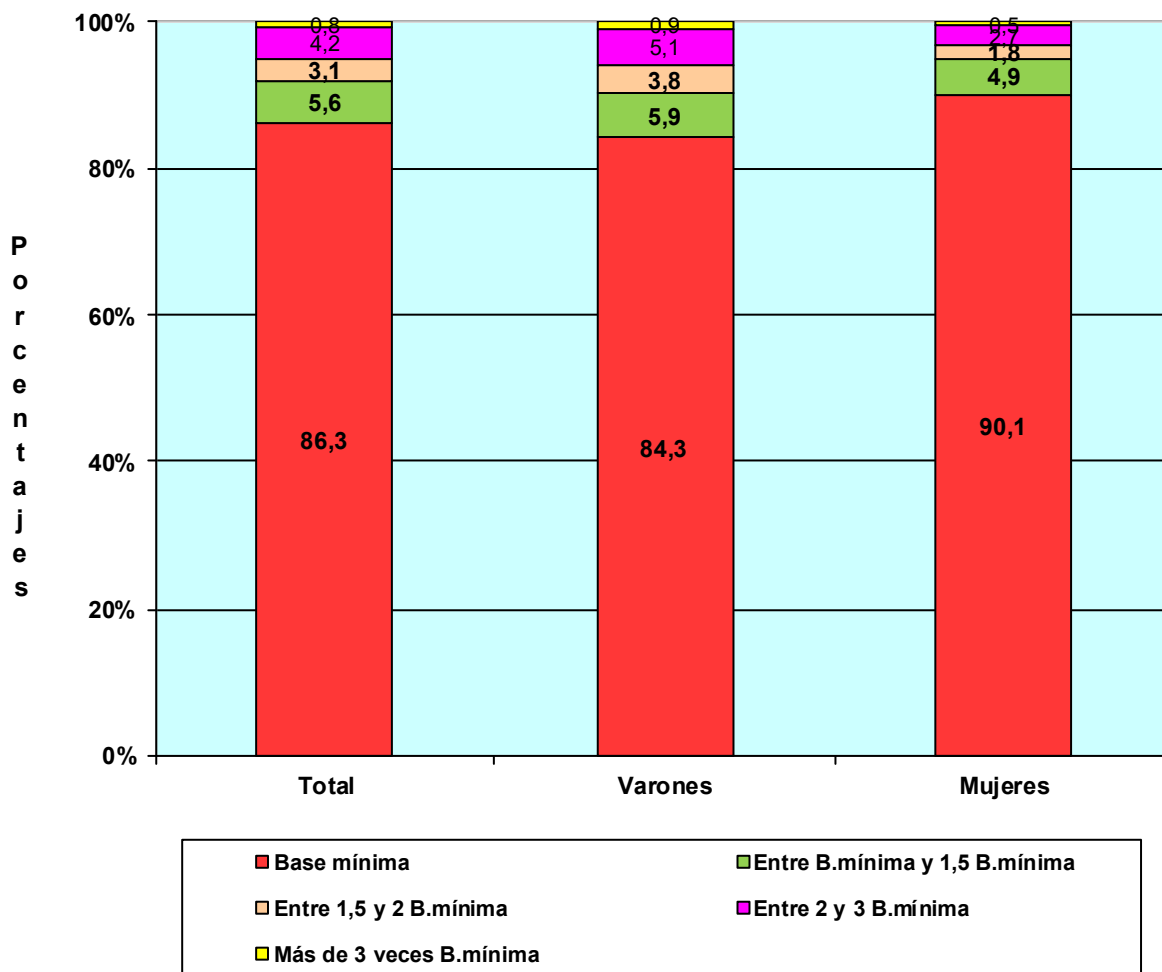
Según Base de Cotización

TRABAJADORES AUTÓNOMOS, PERSONAS FÍSICAS, EN LA SEGURIDAD SOCIAL, SEGÚN BASE DE COTIZACION, POR SEXO

31/12/2017

Base mínima : 919,80 €

	Total	Base mínima	Entre B.mínima y 1,5 B.mínima	Entre 1,5 y 2 B.mínima	Entre 2 y 3 B.mínima	Más de 3 veces B.mínima
Total	1.962.774	1.694.332	109.255	61.020	83.251	14.916
VARONES	1.277.590	1.076.901	75.657	48.674	64.899	11.459
MUJERES	685.184	617.431	33.598	12.346	18.352	3.457

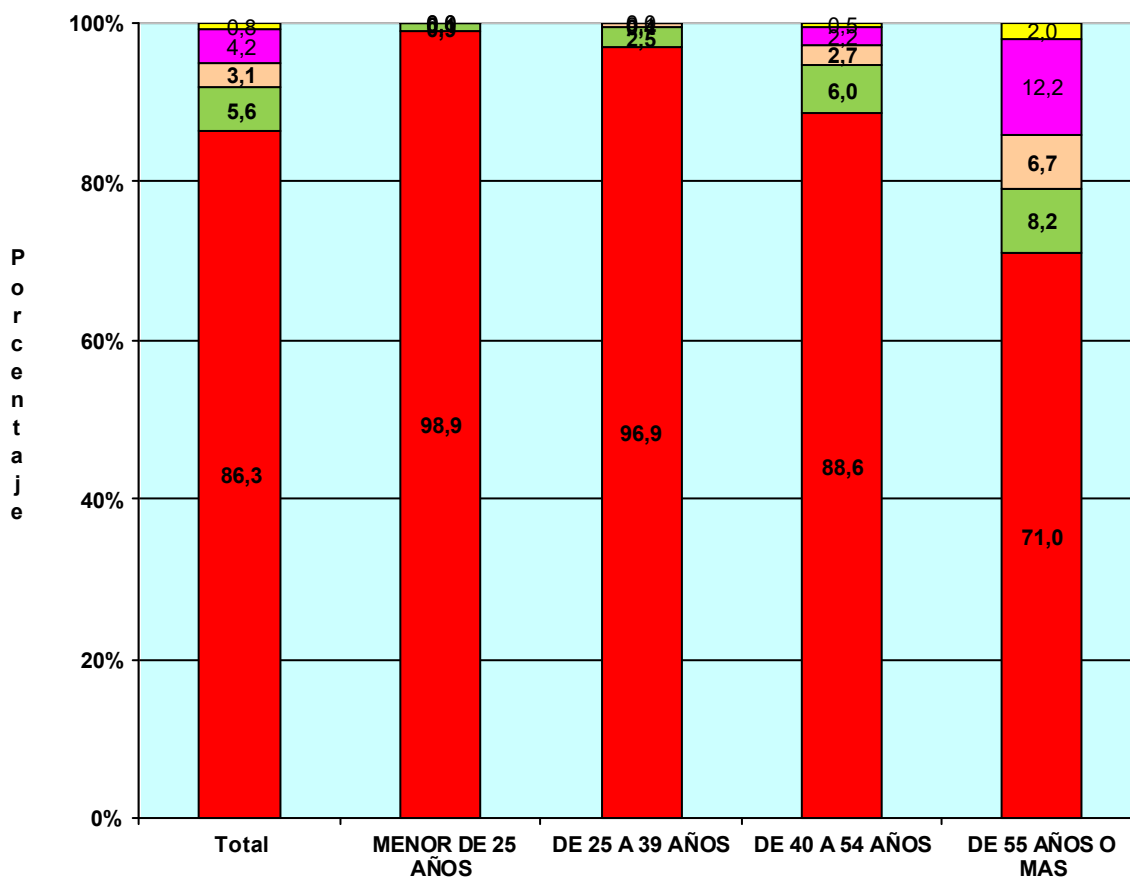


TRABAJADORES AUTÓNOMOS, PERSONAS FÍSICAS, EN LA SEGURIDAD SOCIAL, SEGÚN BASE DE COTIZACION, POR EDAD

31/12/2017

Base mínima 919,80 €

	Total	Base mínima	Entre B.mínima y 1,5 B.mínima	Entre 1,5 y 2 B.mínima	Entre 2 y 3 B.mínima	Más de 3 veces B.mínima
Total	1.962.774	1.694.332	109.255	61.020	83.251	14.916
MENOR DE 25 AÑOS	36.169	35.785	335	40	3	6
DE 25 A 39 AÑOS	508.634	492.752	12.907	2.238	523	214
DE 40 A 54 AÑOS	901.724	799.191	53.864	24.098	19.981	4.590
DE 55 AÑOS O MAS	516.247	366.604	42.149	34.644	62.744	10.106

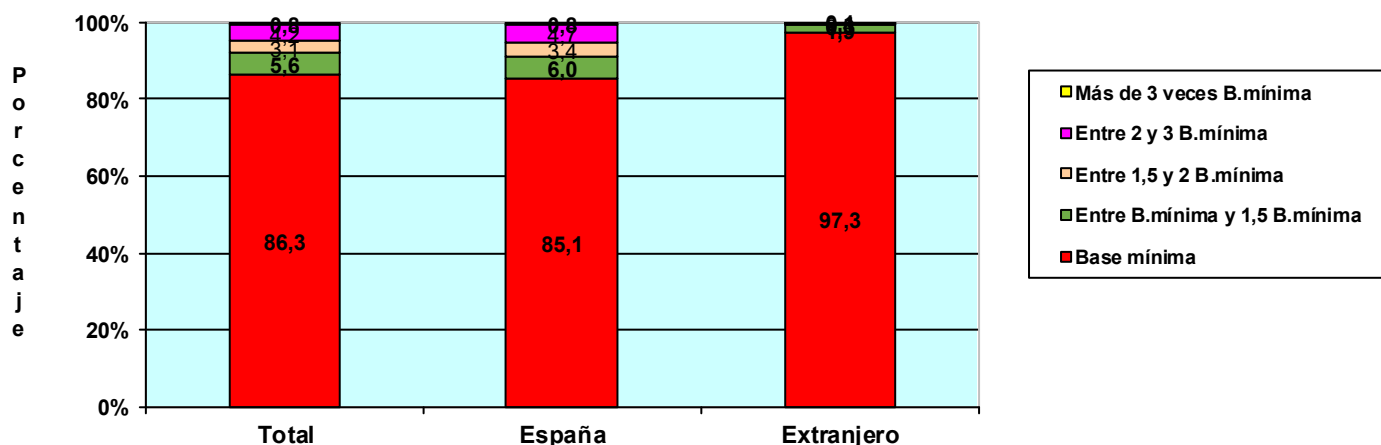


TRABAJADORES AUTÓNOMOS, PERSONAS FÍSICAS, EN LA SEGURIDAD SOCIAL, SEGÚN BASE DE COTIZACIÓN, POR NACIONALIDAD

31/12/2017

Base mínima: 919,80 €

	Total	Base mínima	Entre B.mínima y 1,5 B.mínima	Entre 1,5 y 2 B.mínima	Entre 2 y 3 B.mínima	Más de 3 veces B.mínima
Total	1.962.774	1.694.332	109.255	61.020	83.251	14.916
ESPAÑA	1.772.487	1.509.230	105.660	60.427	82.438	14.732
EXTRANJERO	190.287	185.102	3.595	593	813	184



TRABAJADORES AUTÓNOMOS, PERSONAS FÍSICAS, EXTRANJEROS SEGÚN BASE DE COTIZACIÓN, POR CONTINENTE

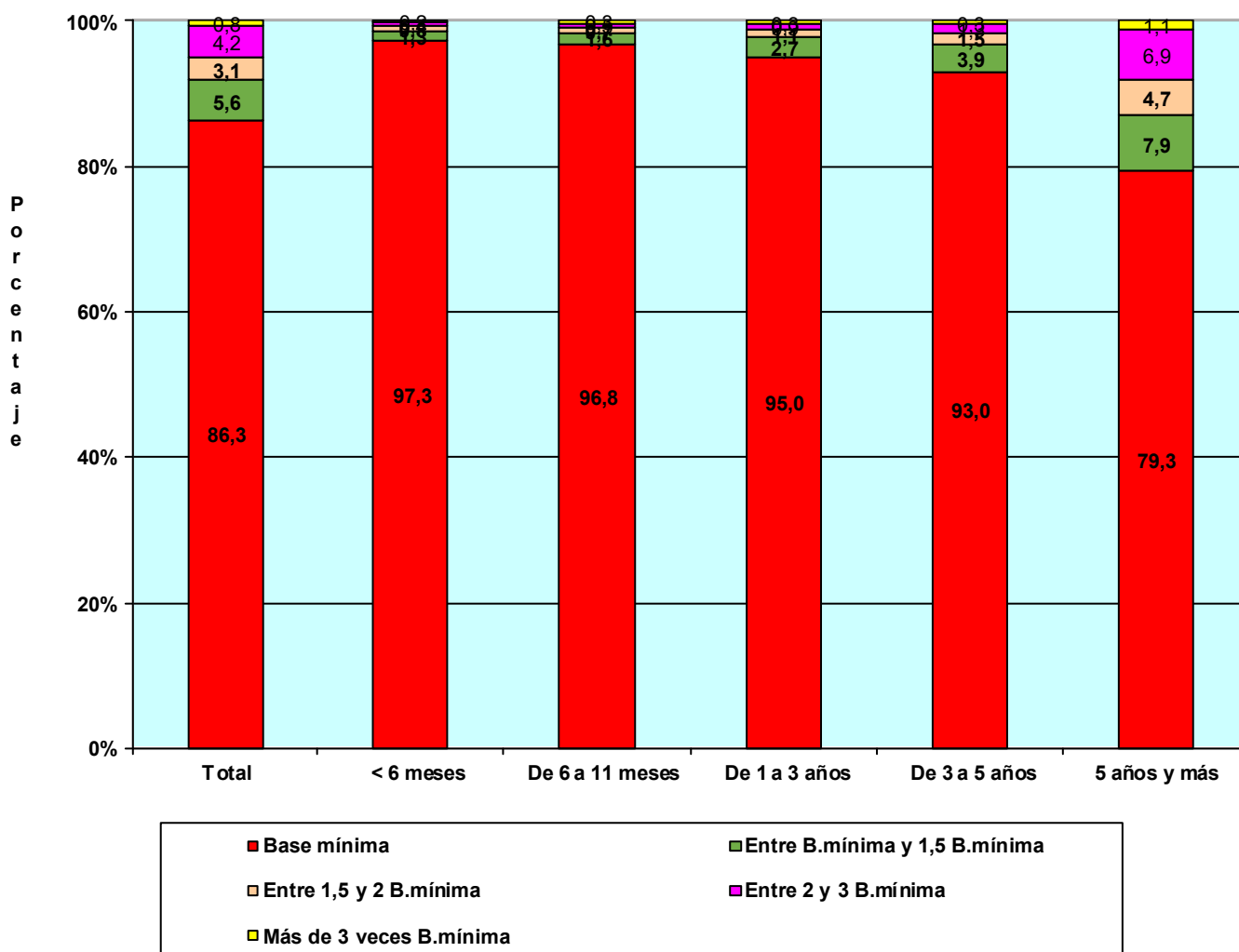
	Total	Base mínima	Entre B.mínima y 1,5 B.mínima	Entre 1,5 y 2 B.mínima	Entre 2 y 3 B.mínima	Más de 3 veces B.mínima
Total	190.287	185.102	3.595	593	813	184
EUROPA UE	65.960	63.112	1.599	429	657	163
EUROPA RESTO	34.735	34.015	588	77	50	5
AFRICA	20.254	20.032	199	15	8	0
AMERICA CENTRAL	2.157	2.130	25	1	0	1
AMERICA DEL NORTE	2.378	2.262	65	18	27	6
AMERICA DEL SUR	26.599	26.258	280	26	31	4
ASIA	37.385	36.511	820	23	27	4
OCEANIA	398	388	6	2	2	0
DESCONOCIDO	421	394	13	2	11	1

TRABAJADORES AUTÓNOMOS, PERSONAS FÍSICAS, EN LA SEGURIDAD SOCIAL, SEGÚN BASE DE COTIZACIÓN, POR ANTIGÜEDAD

31/12/2017

Base mínima: 919,80 €

	Total	Base mínima	Entre B.mínima y 1,5 B.mínima	Entre 1,5 y 2 B.mínima	Entre 2 y 3 B.mínima	Más de 3 veces B.mínima
Total	1.962.774	1.694.332	109.255	61.020	83.251	14.916
Menos de 6 mes	140.843	136.972	1.835	1.082	624	330
De 6 a 11 meses	136.407	132.043	2.238	1.019	742	365
De 1 a 3 años	358.569	340.655	9.657	3.783	3.285	1.189
De 3 a 5 años	239.943	223.174	9.280	3.514	3.147	828
5 años y más	1.087.012	861.488	86.245	51.622	75.453	12.204



TRABAJADORES AUTÓNOMOS, PERSONAS FÍSICAS, EN LA SEGURIDAD SOCIAL, SEGÚN BASE DE COTIZACIÓN, POR COMUNIDAD AUTÓNOMA Y PROVINCIA

31/12/2017

Base mínima: 919,80 €

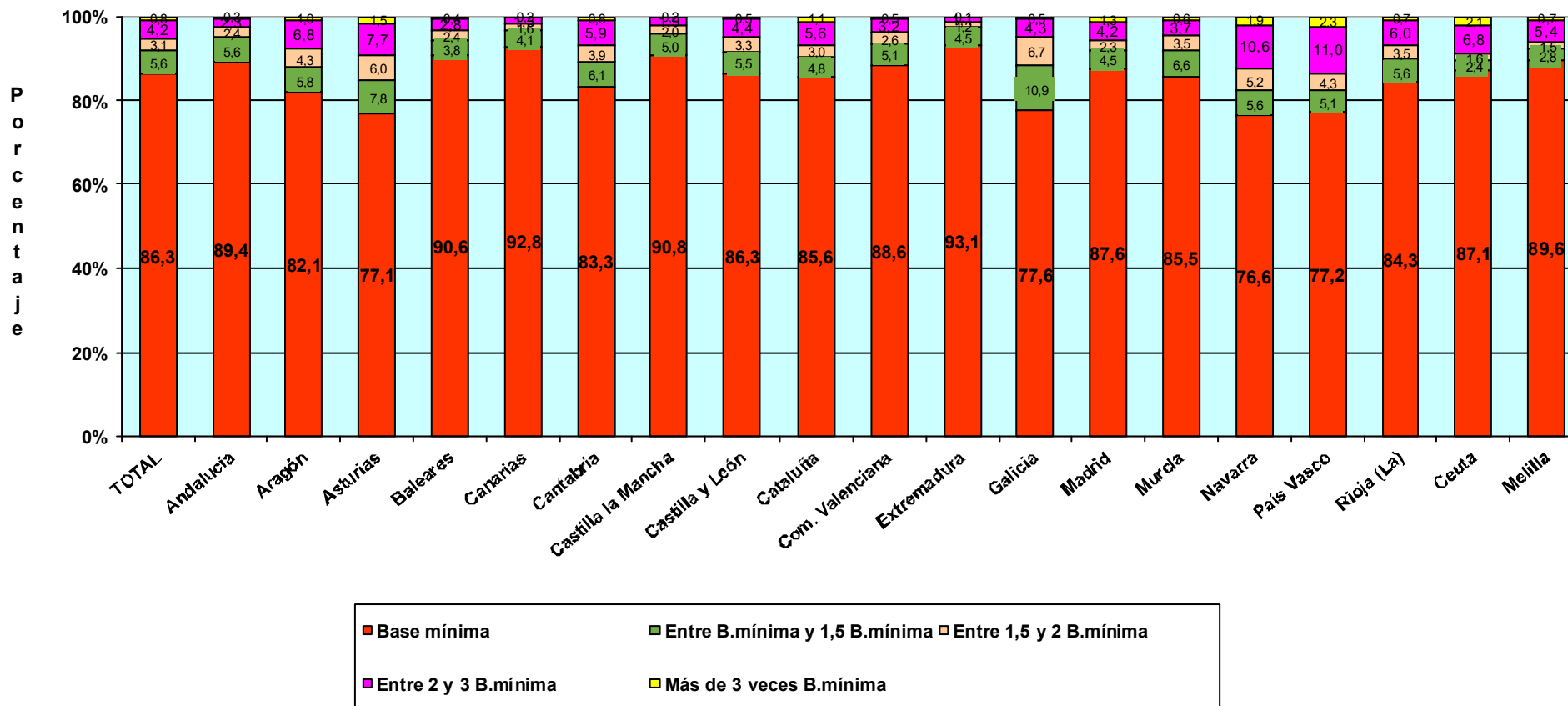
Com. Autónoma / Provincia

	Total	Base mínima	Entre B.mínima y 1,5 B.mínima	Entre 1,5 y 2 B.mínima	Entre 2 y 3 B.mínima	Más de 3 veces B.mínima
Total	1.962.774	1.694.332	109.255	61.020	83.251	14.916
ANDALUCIA	342.682	306.363	19.339	8.160	7.884	936
Almería	40.920	37.890	1.674	747	556	53
Cádiz	39.951	35.916	2.169	891	863	112
Córdoba	32.352	28.683	2.042	762	774	91
Granada	42.242	37.581	2.207	1.141	1.201	112
Huelva	18.130	15.841	1.333	553	362	41
Jaén	27.339	23.781	2.285	612	612	49
Málaga	72.424	65.047	3.676	1.787	1.707	207
Sevilla	69.324	61.624	3.953	1.667	1.809	271
ARAGON	62.828	51.591	3.633	2.726	4.246	632
Huesca	15.258	12.698	858	649	926	127
Teruel	9.580	8.003	541	442	526	68
Zaragoza	37.990	30.890	2.234	1.635	2.794	437
ASTURIAS	47.860	36.885	3.738	2.872	3.668	697
Asturias	47.860	36.885	3.738	2.872	3.668	697
BALEARES	50.036	45.348	1.888	1.198	1.380	222
Baleares	50.036	45.348	1.888	1.198	1.380	222
CANARIAS	81.477	75.639	3.314	1.282	1.082	160
Las Palmas	43.034	39.308	1.959	848	795	124
S.C.Tenerife	38.443	36.331	1.355	434	287	36
CANTABRIA	27.146	22.617	1.656	1.066	1.595	212
Cantabria	27.146	22.617	1.656	1.066	1.595	212
CASTILLA LA MANCHA	92.120	83.642	4.631	1.876	1.791	180
Albacete	16.768	15.249	845	341	287	46
Ciudad Real	23.565	20.804	1.518	659	537	47
Cuenca	13.182	12.194	593	212	170	13
Guadalajara	9.506	8.431	476	236	336	27
Toledo	29.099	26.964	1.199	428	461	47
CASTILLA Y LEON	125.194	108.031	6.906	4.188	5.486	583
Ávila	9.830	8.924	365	247	275	19
Burgos	17.536	14.651	979	666	1.126	114
León	23.136	19.082	1.550	1.073	1.279	152
Palencia	8.842	7.480	546	349	423	44
Salamanca	17.849	16.167	748	405	477	52
Segovia	9.277	8.001	574	332	348	22
Soria	5.212	4.189	436	249	310	28
Valladolid	21.322	18.506	1.194	612	883	127
Zamora	12.190	11.031	514	255	365	25
CATALUÑA	322.950	276.484	15.495	9.537	17.982	3.452
Barcelona	232.308	197.016	11.033	7.039	14.267	2.953
Gerona	35.731	30.702	1.795	1.120	1.817	297
Lérida	22.570	19.923	1.211	546	804	86
Tarragona	32.341	28.843	1.456	832	1.094	116
COM. VALENCIANA	190.406	168.676	9.738	4.929	6.106	957
Alicante	74.625	67.357	3.293	1.648	2.015	312
Castellón	22.643	19.660	1.207	696	919	161
Valencia	93.138	81.659	5.238	2.585	3.172	484
EXTREMADURA	55.343	51.534	2.478	640	608	83
Badajoz	33.910	31.530	1.680	330	323	47
Cáceres	21.433	20.004	798	310	285	36
GALICIA	139.553	108.256	15.247	9.376	5.980	694
La Coruña	57.007	43.754	5.950	4.236	2.739	328
Lugo	22.795	18.955	1.789	1.082	889	80
Orense	15.924	13.069	1.189	876	733	57
Pontevedra	43.827	32.478	6.319	3.182	1.619	229
MADRID	235.429	206.353	10.505	5.464	9.985	3.122
Madrid	235.429	206.353	10.505	5.464	9.985	3.122
MURCIA	58.282	49.831	3.861	2.048	2.174	368
Murcia	58.282	49.831	3.861	2.048	2.174	368
NAVARRA	26.826	20.560	1.515	1.405	2.845	501
Navarra	26.826	20.560	1.515	1.405	2.845	501
PAIS VASCO	82.819	63.897	4.259	3.601	9.124	1.938
Álava	11.280	8.851	556	464	1.189	220
Guipúzcoa	27.968	20.752	1.558	1.389	3.571	698
Vizcaya	43.571	34.294	2.145	1.748	4.364	1.020
RIOJA (LA)	16.252	13.695	906	564	980	107
Rioja (La)	16.252	13.695	906	564	980	107
CEUTA	2.456	2.140	58	40	167	51
Ceuta	2.456	2.140	58	40	167	51
MELILLA	3.115	2.790	88	48	168	21
Melilla	3.115	2.790	88	48	168	21

**TRABAJADORES AUTÓNOMOS, PERSONAS FÍSICAS, EN LA SEGURIDAD SOCIAL,
SEGÚN BASE DE COTIZACIÓN, POR COMUNIDAD AUTÓNOMA**

31/12/2017

Base mínima: 919,80 €



**TRABAJADORES AUTÓNOMOS, PERSONAS FÍSICAS, EN LA SEGURIDAD SOCIAL,
SEGÚN BASE DE COTIZACIÓN, POR SECTOR Y SECCIÓN DE ACTIVIDAD**

31/12/2017

Base mínima: 919,80 €

Actividades Económicas (CNAE-2009)

SECTORES

	Total	Base mínima (A)	Entre B.mínima y 1,5 B.mínima (B)	Entre 1,5 y 2 B.mínima (C)	Entre 2 y 3 B.mínima (D)	Más de 3 veces B.mínima (E)
Total	1.962.774	1.694.332	109.255	61.020	83.251	14.916
1.-AGRICULTURA	231.403	198.188	20.006	8.848	4.090	271
2.-INDUSTRIA	86.851	70.099	6.191	3.739	5.997	825
3.-CONSTRUCCION	211.620	184.551	11.552	6.900	7.911	706
4.-SERVICIOS	1.432.900	1.241.494	71.506	41.533	65.253	13.114

SECCIONES

	Total	(A)	(B)	(C)	(D)	(E)
Total	1.962.774	1.694.332	109.255	61.020	83.251	14.916
A AGRICULTURA, GANADERÍA, SILVICULTURA Y PESCA	231.403	198.188	20.006	8.848	4.090	271
B INDUSTRIAS EXTRACTIVAS	488	371	35	30	36	16
C INDUSTRIA MANUFACTURERA	85.071	68.653	6.071	3.667	5.883	797
D SUMIN. ENERGÍA ELÉCTRICA, GAS, VAPOR Y AIRE ACONDIC.	409	343	27	15	21	3
E SUMIN. AGUA, ACT. SANEAM., GEST. RESIDUOS Y DESCONTAMINACIÓN	883	732	58	27	57	9
F CONSTRUCCIÓN	211.620	184.551	11.552	6.900	7.911	706
G COMERCIO P/ MAYOR Y P/ MENOR; REPARACIÓN DE VEHÍCULOS	454.063	393.162	21.458	13.512	22.411	3.520
H TRANSPORTE Y ALMACENAMIENTO	141.596	110.891	9.918	8.694	11.313	780
I HOSTELERÍA	177.383	155.993	10.260	4.728	5.981	421
J INFORMACIÓN Y COMUNICACIONES	36.211	33.326	1.168	431	895	391
K ACTIVIDADES FINANCIERAS Y DE SEGUROS	41.125	35.934	1.932	972	1.761	526
L ACTIVIDADES INMOBILIARIAS	19.566	17.661	805	301	638	161
M ACTIVIDADES PROFESIONALES, CIENTÍFICAS Y TÉCNICAS	165.379	140.970	8.230	4.147	7.846	4.186
N ACTIVIDADES ADMINISTRATIVAS Y SERVICIOS AUXILIARES	74.719	66.168	3.884	1.562	2.420	685
O ADMINISTRACIÓN PÚBLICA Y DEFENSA: SEG. SOCIAL OBLIGATORIA	560	507	17	9	20	7
P EDUCACIÓN	57.862	52.598	2.490	882	1.567	325
Q ACTIVIDADES SANITARIAS Y DE SERVICIOS SOCIALES	72.860	63.183	2.845	1.638	3.907	1.287
R ACTIVIDADES ARTÍSTICAS, RECREATIVAS Y DE ENTRETENIMIENTO	44.991	41.567	1.514	635	1.056	219
S OTROS SERVICIOS	146.113	129.098	6.963	4.014	5.433	605
T ACT. DE LOS HOGARES COMO EMPLEADORES Y COMO PRODUCTORES	327	296	20	7	4	0
U ACT. DE ORGANIZACIONES Y ORGANISMOS EXTRATERRITORIALES	145	140	2	1	1	1

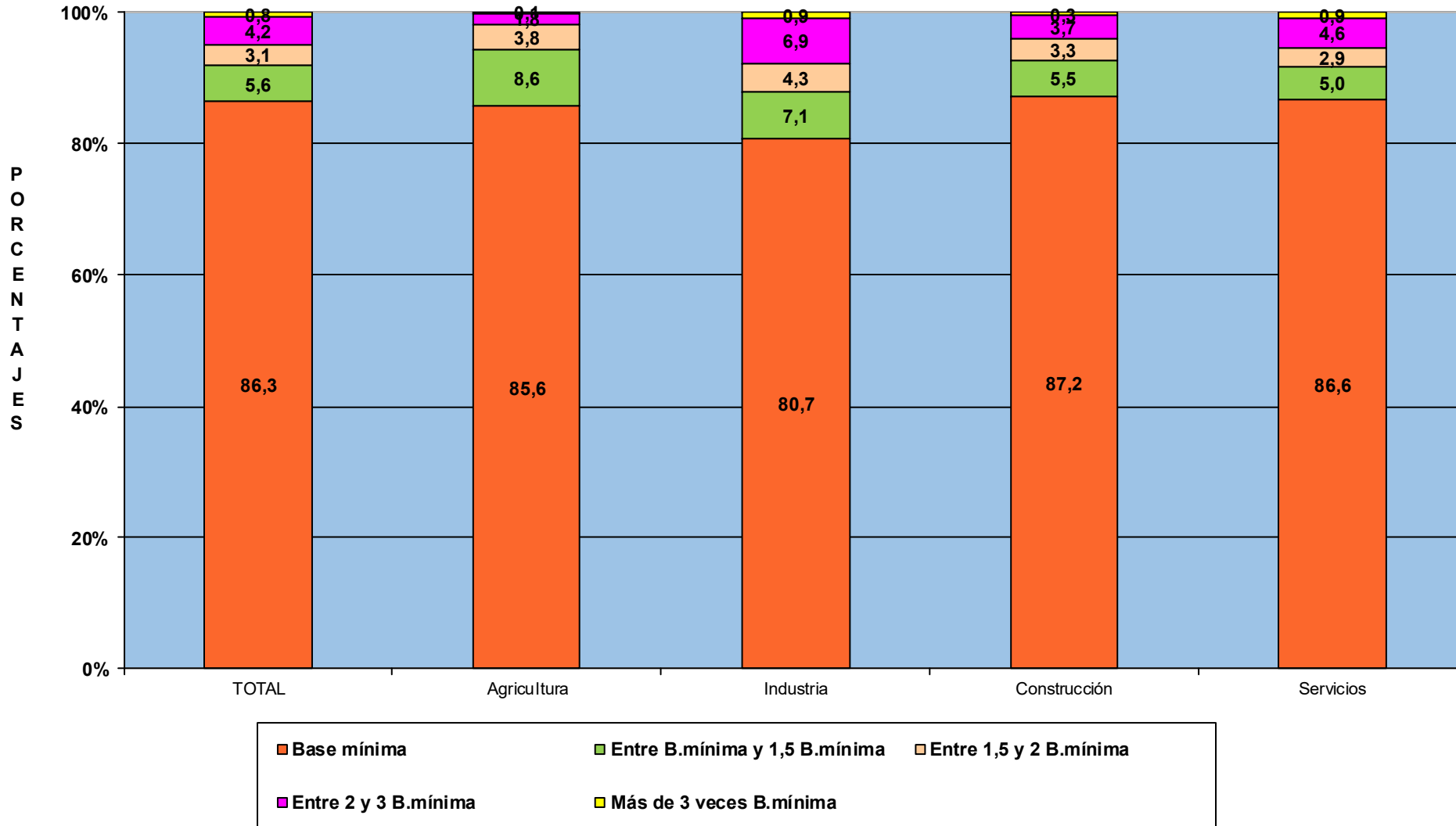
DIVISIÓN DE ACTIVIDAD (CNAE-2009)

		Total	(A)	(B)	(C)	(D)	(E)
Total		1.962.774	1.694.332	109.255	61.020	83.251	14.916
A 01	AGRICULTURA, GANADERÍA, CAZA Y SERVICIOS RELACIONADOS	215.992	194.448	13.936	3.878	3.484	246
A 02	SILVICULTURA Y EXPLOTACIÓN FORESTAL	3.306	2.893	219	91	91	12
A 03	PESCA Y ACUICULTURA	12.105	847	5.851	4.879	515	13
B 05	EXTRACCIÓN DE ANTRACITA, HULLA Y LIGNITO	45	39	2	2	2	0
B 06	EXTRACCIÓN DE CRUDO DE PETRÓLEO Y GAS NATURAL	3	2	0	0	1	0
B 07	EXTRACCIÓN DE MINERALES METÁLICOS	14	7	2	0	2	3
B 08	OTRAS INDUSTRIAS EXTRACTIVAS	382	290	26	27	30	9
B 09	ACTIVIDADES DE APOYO A LAS INDUSTRIAS EXTRACTIVAS	44	33	5	1	1	4
C 10	INDUSTRIA DE LA ALIMENTACIÓN	11.681	9.317	865	569	839	91
C 11	FABRICACIÓN DE BEBIDAS	872	739	57	27	41	8
C 12	INDUSTRIA DEL TABACO	16	13	1	0	1	1
C 13	INDUSTRIA TEXTIL	2.821	2.399	169	75	143	35
C 14	CONFECCIÓN DE PRENDAS DE VESTIR	6.772	6.027	393	131	200	21
C 15	INDUSTRIA DEL CUERO Y DEL CALZADO	1.874	1.542	157	61	106	8
C 16	INDUSTRIA DE LA MADERA Y DEL CORCHO, CESTERÍA Y ESPARTERÍA	6.985	5.402	532	433	571	47
C 17	INDUSTRIA DEL PAPEL	347	260	23	14	40	10
C 18	ARTES GRÁFICAS Y REPRODUCCIÓN DE SOPORTES GRABADOS	7.329	6.490	342	201	260	36
C 19	COQUERÍAS Y REFINO DE PETRÓLEO	13	9	3	0	1	0
C 20	INDUSTRIA QUÍMICA	787	574	50	27	109	27
C 21	FABRICACIÓN DE PRODUCTOS FARMACÉUTICOS	29	19	1	0	7	2
C 22	FABRICACIÓN DE PRODUCTOS DE CAUCHO Y PLÁSTICOS	844	635	64	42	85	18
C 23	FABRICACIÓN DE OTROS PRODUCTOS MINERALES NO METÁLICOS	3.126	2.427	248	183	234	34
C 24	METALURGIA; FABRIC. PROD. DE HIERRO, ACERO Y FERROALEACIONES	2.010	1.258	172	166	355	59
C 25	FABRICACIÓN DE PROD. METÁLICOS, EXCEPTO MAQUINARIA Y EQUIPO	12.498	10.117	723	566	953	139
C 26	FABRICACIÓN DE PROD. INFORMÁTICOS, ELECTRÓNICOS Y ÓPTICOS	626	548	32	14	29	3
C 27	FABRICACIÓN DE MATERIAL Y EQUIPO ELÉCTRICO	382	301	31	16	27	7
C 28	FABRICACIÓN DE MAQUINARIA Y EQUIPO N.C.O.P.	2.715	1.779	215	214	445	62
C 29	FABRICACIÓN DE VEHÍCULOS DE MOTOR, REMOLQUES	295	229	9	14	39	4
C 30	FABRICACIÓN DE OTRO MATERIAL DE TRANSPORTE	479	392	31	16	33	7
C 31	FABRICACIÓN DE MUEBLES	6.159	4.873	493	326	443	24
C 32	OTRAS INDUSTRIAS MANUFACTURERAS	4.605	4.013	247	126	183	36
C 33	REPARACIÓN E INSTALACIÓN DE MAQUINARIA Y EQUIPO	11.806	9.290	1.213	446	739	118
D 35	SUMINISTRO DE ENERGÍA ELÉCTR., GAS, VAPOR Y AIRE ACONDICIONADO	409	343	27	15	21	3
E 36	CAPTACIÓN, DEPURACIÓN Y DISTRIBUCIÓN DE AGUA	125	99	10	5	8	3
E 37	RECOGIDA Y TRATAMIENTO DE AGUAS RESIDUALES	99	87	3	4	3	2
E 38	RECOGIDA, TRATAMIENTO Y ELIMINACIÓN DE RESIDUOS; VALORIZACIÓN	594	490	42	17	41	4
E 39	ACTIVIDADES DE DESCAMTAM. Y OTROS SERV. DE GESTIÓN DE RESIDUOS	65	56	3	1	5	0
F 41	CONSTRUCCIÓN DE EDIFICIOS	55.759	49.353	2.854	1.658	1.713	181
F 42	INGENIERÍA CIVIL	3.686	3.083	301	141	143	18
F 43	ACTIVIDADES DE CONSTRUCCIÓN ESPECIALIZADA	152.175	132.115	8.397	5.101	6.055	507
G 45	VENTA Y REPARACIÓN DE VEHÍCULOS DE MOTOR Y MOTOCICLETAS	42.755	35.212	2.359	2.035	2.930	219
G 46	COMERCIO AL POR MAYOR E INTERMEDIARIOS DEL COMERCIO	84.242	69.635	4.824	3.041	5.557	1.185
G 47	COMERCIO AL POR MENOR	327.066	288.315	14.275	8.436	13.924	2.116
H 49	TRANSPORTE TERRESTRE Y POR TUBERÍA	132.784	102.972	9.518	8.525	11.050	719
H 50	TRANSPORTE MARÍTIMO Y POR VÍAS NAVEGABLES INTERIORES	341	241	43	17	30	10
H 51	TRANSPORTE AÉREO	213	129	64	4	12	4
H 52	ALMACENAMIENTO Y ACTIVIDADES ANEXAS AL TRANSPORTE	2.832	2.407	127	88	167	43
H 53	ACTIVIDADES POSTALES Y DE CORREOS	5.426	5.142	166	60	54	4
I 55	SERVICIOS DE ALOJAMIENTO	8.341	7.288	409	237	373	34
I 56	SERVICIOS DE COMIDAS Y BEBIDAS	169.042	148.705	9.851	4.491	5.608	387
J 58	EDICIÓN	4.050	3.419	203	102	273	53
J 59	ACTIV. CINEMATOGRAF., VIDEO Y PROGR. DE TV, SONIDO Y ED. MUSICAL	5.079	4.793	133	47	80	26
J 60	ACTIVIDADES DE PROGRAMACIÓN Y EMISIÓN DE RADIO Y TELEVISIÓN	601	553	16	11	14	7
J 61	TELECOMUNICACIONES	3.317	3.196	58	19	24	20
J 62	PROGRAMACIÓN, CONSULTORÍA Y ACTIV. RELAC. CON LA INFORMÁTICA	17.750	16.343	585	196	396	230
J 63	SERVICIOS DE INFORMACIÓN	5.414	5.022	173	56	108	55
K 64	SERVICIOS FINANCIEROS, EXCEPTO SEGUROS Y FONDOS DE PENSIONES	1.186	1.041	53	23	40	29
K 65	SEGUROS, REASEGUROS Y FONDOS DE PENSIONES,	2.018	1.636	104	74	174	30
K 66	ACTIVIDADES AUXIL. A LOS SERVICIOS FINANCIEROS Y A LOS SEGUROS	37.921	33.257	1.775	875	1.547	467
L 68	ACTIVIDADES INMOBILIARIAS	19.566	17.661	805	301	638	161
M 69	ACTIVIDADES JURÍDICAS Y DE CONTABILIDAD	42.720	30.543	3.473	1.990	4.151	2.563
M 70	ACTIV. DE LAS SEDES CENTRALES; CONSULTORÍA DE GESTIÓN EMPRESARIAL	13.375	11.185	717	317	667	489
M 71	SERVICIOS TÉCNICOS DE ARQUITECTURA E INGENIERÍA	34.023	30.006	1.528	686	1.239	564
M 72	INVESTIGACIÓN Y DESARROLLO	9.296	8.483	332	142	262	77
M 73	PUBLICIDAD Y ESTUDIOS DE MERCADO	15.373	14.049	573	198	392	161
M 74	OTRAS ACTIVIDADES PROFESIONALES, CIENTÍFICAS Y TÉCNICAS	43.932	41.086	1.240	551	790	265
M 75	ACTIVIDADES VETERINARIAS	6.660	5.618	367	263	345	67
N 77	ACTIVIDADES DE ALQUILER	10.280	8.463	724	346	589	158
N 78	ACTIVIDADES RELACIONADAS CON EL EMPLEO	1.078	906	55	19	57	41
N 79	ACTIVIDADES DE AGENCIAS DE VIAJES	8.572	7.865	311	144	209	43
N 80	ACTIVIDADES DE SEGURIDAD E INVESTIGACIÓN	1.265	1.167	47	20	25	6
N 81	SERVICIOS A EDIFICIOS Y ACTIVIDADES DE JARDINERÍA	29.565	26.052	1.806	638	922	147
N 82	ACTIVIDADES ADMINISTRATIVAS DE OFICINA Y OTRAS AUX. A EMPRESAS	23.959	21.715	941	395	618	290
O 84	ADMINISTRACIÓN PÚBLICA Y DEFENSA; SEGURIDAD SOCIAL OBLIGATORIA	560	507	17	9	20	7
P 85	EDUCACIÓN	57.862	52.598	2.490	882	1.567	325
Q 86	ACTIVIDADES SANITARIAS	70.437	61.155	2.598	1.577	3.830	1.277
Q 87	ASISTENCIA EN ESTABLECIMIENTOS RESIDENCIALES	429	316	61	19	27	6
Q 88	ACTIVIDADES DE SERVICIOS SOCIALES SIN ALOJAMIENTO	1.994	1.712	186	42	50	4
R 90	ACTIVIDADES DE CREACIÓN, ARTÍSTICAS Y ESPECTÁCULOS	25.001	23.257	711	304	586	143
R 91	ACTIVIDADES DE BIBLIOTECAS, ARCHIVOS, MUSEOS Y OTRAS CULTURALES	830	730	53	20	25	2
R 92	ACTIVIDADES DE JUEGOS DE AZAR Y APUESTAS	2.989	2.420	187	141	209	32
R 93	ACTIVIDADES DEPORTIVAS, RECREATIVAS Y DE ENTRETENIMIENTO	16.171	15.160	563	170	236	42
S 94	ACTIVIDADES ASOCIATIVAS	1.932	1.401	117	97	254	63
S 95	REPARACIÓN DE ORDENADORES, EFECTOS PERSONALES Y DE USO DOMÉSTICO	30.569	23.598	1.976	1.677	2.978	340
S 96	OTROS SERVICIOS PERSONALES	113.612	104.099	4.870	2.240	2.201	202
T 97	ACTIVIDADES DE LOS HOGARES COMO EMPLEADORES DE PERSONAL DOMÉSTICO	327	296	20	7	4	0
U 99	ACTIVIDADES DE ORGANIZACIONES Y ORGANISMOS EXTRATERRITORIALES	145	140	2	1	1	1

TRABAJADORES AUTÓNOMOS, PERSONAS FÍSICAS, EN LA SEGURIDAD SOCIAL, SEGÚN BASE DE COTIZACIÓN, POR SECTOR

31/12/2017

Base mínima: 919,80 €



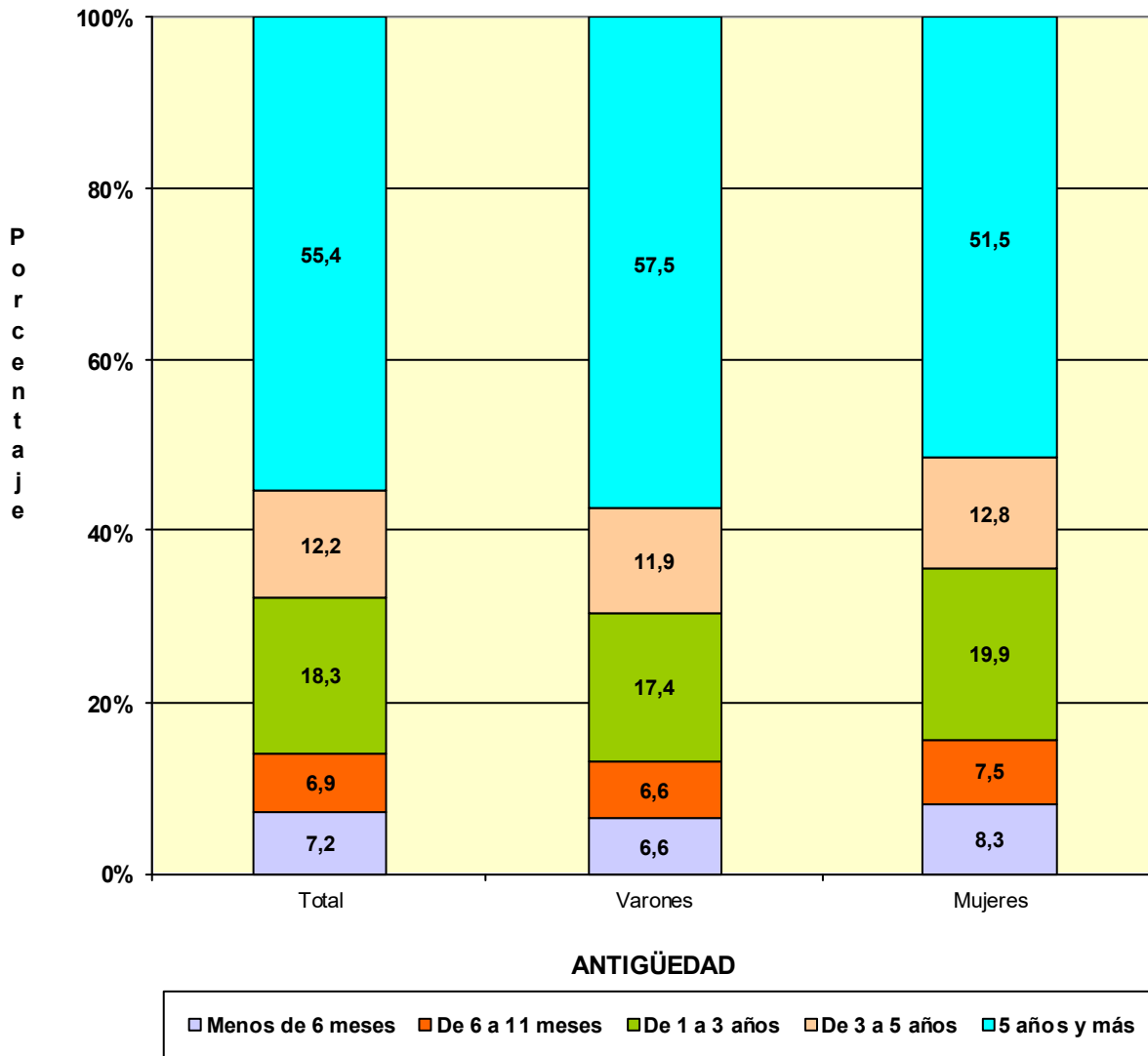
TRABAJADORES AUTÓNOMOS, PERSONAS FÍSICAS

Según Antigüedad

TRABAJADORES AUTÓNOMOS, PERSONAS FÍSICAS, EN LA SEGURIDAD SOCIAL, SEGÚN ANTIGÜEDAD, POR SEXO

31/12/2017

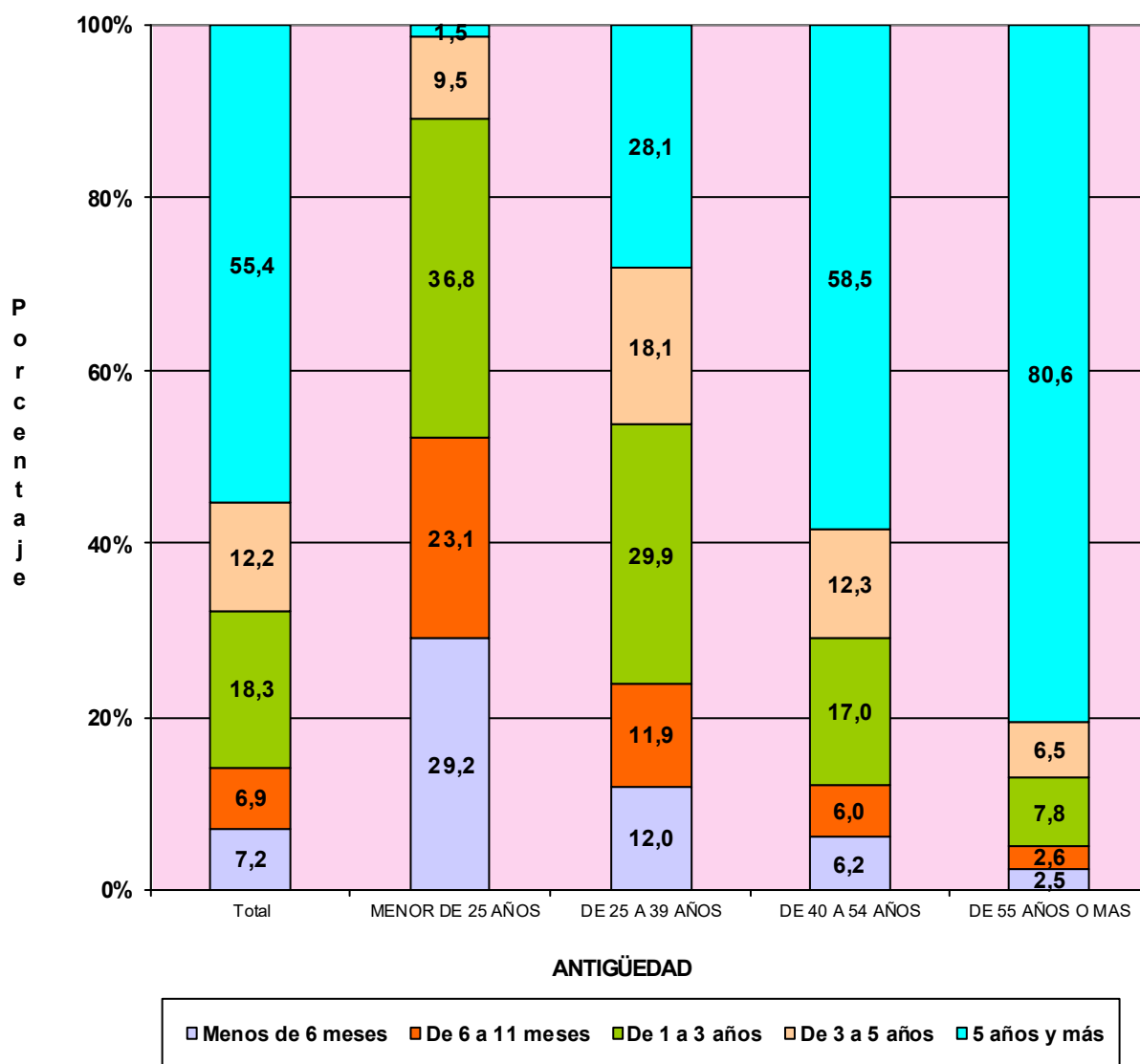
	<u>Total</u>	<u>Menos de 6 meses</u>	<u>De 6 a 11 meses</u>	<u>De 1 a 3 años</u>	<u>De 3 a 5 años</u>	<u>5 años y más</u>
Total	1.962.774	140.843	136.407	358.569	239.943	1.087.012
VARONES	1.277.590	84.236	84.842	222.065	152.074	734.373
MUJERES	685.184	56.607	51.565	136.504	87.869	352.639



TRABAJADORES AUTÓNOMOS, PERSONAS FÍSICAS, EN LA SEGURIDAD SOCIAL, SEGÚN ANTIGÜEDAD, POR EDAD

31/12/2017

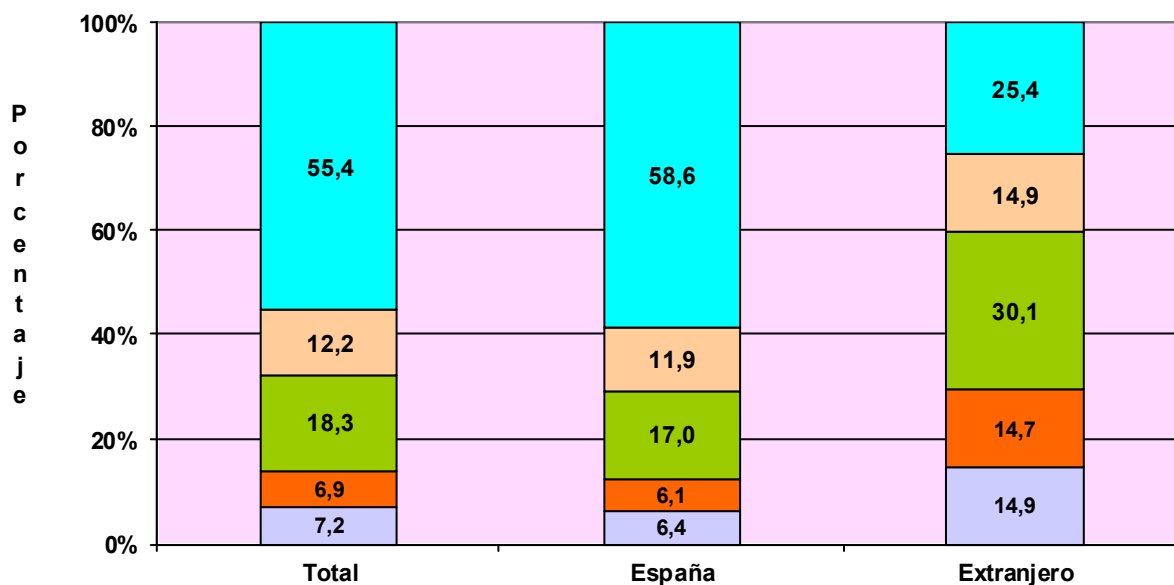
	<u>Total</u>	<u>Menos de 6 meses</u>	<u>De 6 a 11 meses</u>	<u>De 1 a 3 años</u>	<u>De 3 a 5 años</u>	<u>5 años y más</u>
Total	1.962.774	140.843	136.407	358.569	239.943	1.087.012
MENOR DE 25 AÑOS	36.169	10.546	8.357	13.312	3.424	530
DE 25 A 39 AÑOS	508.634	61.266	60.314	152.016	91.936	143.102
DE 40 A 54 AÑOS	901.724	55.885	54.206	153.062	111.195	527.376
DE 55 AÑOS O MAS	516.247	13.146	13.530	40.179	33.388	416.004



TRABAJADORES AUTÓNOMOS, PERSONAS FÍSICAS, EN LA SEGURIDAD SOCIAL, SEGÚN ANTIGÜEDAD, POR NACIONALIDAD

31/12/2017

	<u>Total</u>	<u>Menos de 6 meses</u>	<u>De 6 a 11 meses</u>	<u>De 1 a 3 años</u>	<u>De 3 a 5 años</u>	<u>5 años y más</u>
Total	1.962.774	140.843	136.407	358.569	239.943	1.087.012
ESPAÑA	1.772.487	112.564	108.425	301.248	211.549	1.038.701
EXTRANJERO	190.287	28.279	27.982	57.321	28.394	48.311



ANTIGÜEDAD

□ Menos de 6 meses □ De 6 a 11 meses □ De 1 a 3 años □ De 3 a 5 años □ 5 años y más

TRABAJADORES AUTÓNOMOS, PERSONAS FÍSICAS, EXTRANJEROS SEGÚN ANTIGÜEDAD, POR CONTINENTE

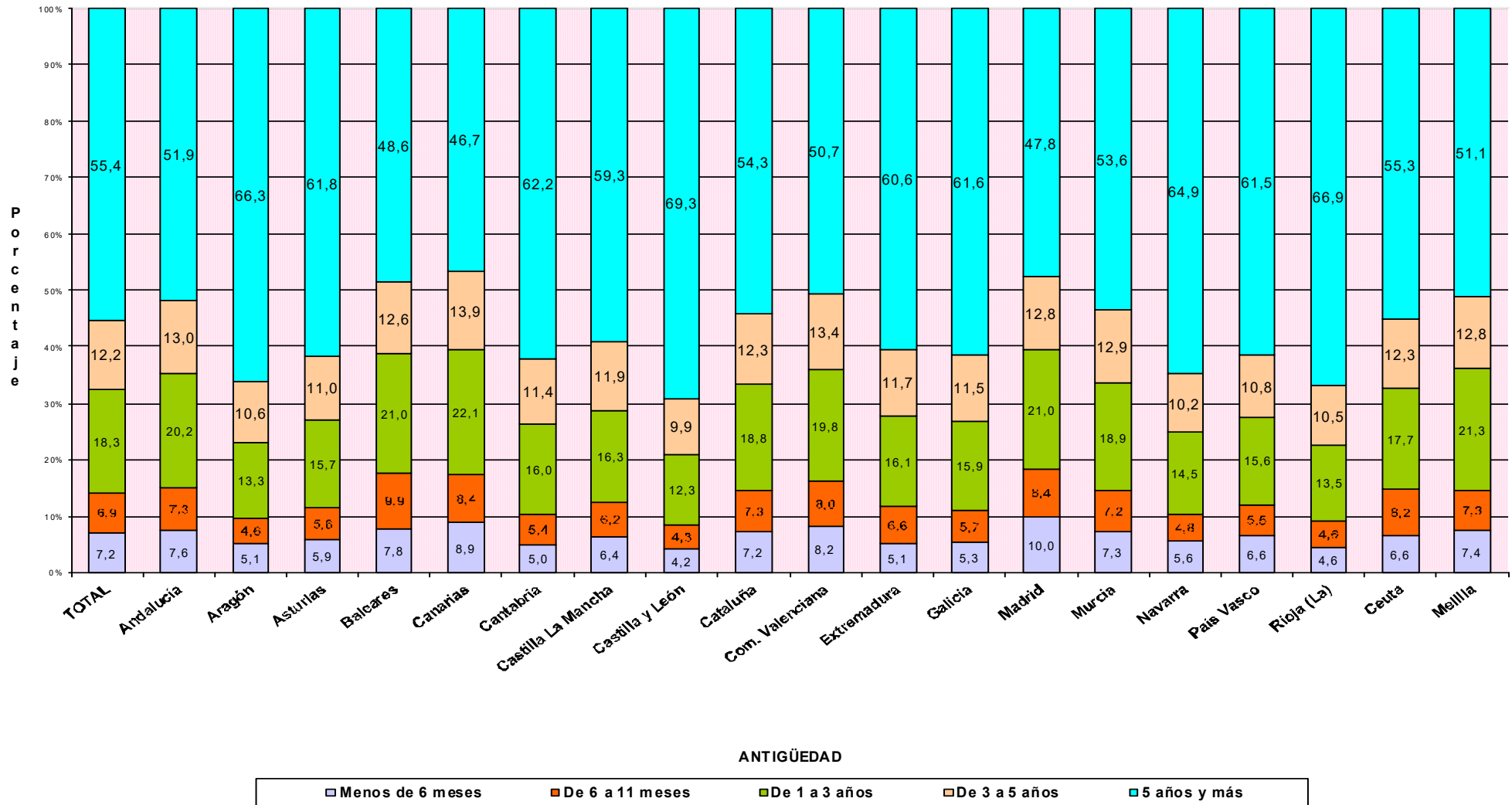
	<u>Total</u>	<u>Menos de 6 meses</u>	<u>De 6 a 11 meses</u>	<u>De 1 a 3 años</u>	<u>De 3 a 5 años</u>	<u>5 años y más</u>
Total	190.287	28.279	27.982	57.321	28.394	48.311
EUROPA UE	65.960	9.274	8.698	18.135	8.924	20.929
EUROPA RESTO	34.735	5.965	5.824	11.749	5.178	6.019
AFRICA	20.254	3.632	3.603	6.906	3.151	2.962
AMERICA CENTRAL	2.157	460	433	752	308	204
AMERICA DEL NORTE	2.378	433	273	668	301	703
AMERICA DEL SUR	26.599	5.235	5.414	9.424	3.632	2.894
ASIA	37.385	3.153	3.629	9.433	6.802	14.368
OCEANIA	398	77	61	128	53	79
DESCONOCIDO	421	50	47	126	45	153

**TRABAJADORES AUTÓNOMOS, PERSONAS FÍSICAS, EN LA SEGURIDAD SOCIAL,
SEGÚN ANTIGÜEDAD, POR COMUNIDAD AUTÓNOMA Y PROVINCIA**
31/12/2017

	<u>Total</u>	<u>Menos de 6 meses</u>	<u>De 6 a 11 meses</u>	<u>De 1 a 3 años</u>	<u>De 3 a 5 años</u>	<u>5 años y más</u>
Total	1.962.774	140.843	136.407	358.569	239.943	1.087.012
ANDALUCIA	342.682	26.121	25.162	69.224	44.420	177.755
Almería	40.920	2.688	2.368	7.506	4.937	23.421
Cádiz	39.951	2.990	3.236	8.269	5.444	20.012
Córdoba	32.352	2.097	1.921	5.818	3.897	18.619
Granada	42.242	3.464	2.990	8.433	5.411	21.944
Huelva	18.130	1.337	1.207	3.670	2.344	9.572
Jaén	27.339	1.826	1.643	4.778	3.277	15.815
Málaga	72.424	6.069	6.778	16.380	10.060	33.137
Sevilla	69.324	5.650	5.019	14.370	9.050	35.235
ARAGON	62.828	3.221	2.895	8.350	6.677	41.685
Huesca	15.258	592	540	1.664	1.337	11.125
Teruel	9.580	337	405	1.057	872	6.909
Zaragoza	37.990	2.292	1.950	5.629	4.468	23.651
ASTURIAS	47.860	2.811	2.674	7.525	5.249	29.601
Asturias	47.860	2.811	2.674	7.525	5.249	29.601
BALEARES	50.036	3.910	4.973	10.515	6.318	24.320
Baleares	50.036	3.910	4.973	10.515	6.318	24.320
CANARIAS	81.477	7.259	6.853	18.037	11.287	38.041
Las Palmas	43.034	3.700	3.429	9.429	5.902	20.574
S.C.Tenerife	38.443	3.559	3.424	8.608	5.385	17.467
CANTABRIA	27.146	1.353	1.457	4.355	3.092	16.889
Cantabria	27.146	1.353	1.457	4.355	3.092	16.889
CASTILLA LA MANCHA	92.120	5.868	5.674	14.986	10.981	54.611
Albacete	16.768	1.129	1.029	2.764	2.091	9.755
Ciudad Real	23.565	1.423	1.265	3.584	2.810	14.483
Cuenca	13.182	579	659	1.750	1.342	8.852
Guadalajara	9.506	699	684	1.654	1.185	5.284
Toledo	29.099	2.038	2.037	5.234	3.553	16.237
CASTILLA Y LEON	125.194	5.242	5.434	15.458	12.348	86.712
Ávila	9.830	378	441	1.239	941	6.831
Burgos	17.536	789	750	2.187	1.783	12.027
León	23.136	1.059	1.088	3.208	2.384	15.397
Palencia	8.842	279	333	877	750	6.603
Salamanca	17.849	758	705	2.172	1.659	12.555
Segovia	9.277	371	445	1.045	885	6.531
Soria	5.212	177	185	532	429	3.889
Valladolid	21.322	1.047	1.008	2.966	2.465	13.836
Zamora	12.190	384	479	1.232	1.052	9.043
CATALUÑA	322.950	23.321	23.505	60.797	39.821	175.506
Barcelona	232.308	18.102	17.550	45.448	29.547	121.661
Gerona	35.731	2.076	2.587	6.224	4.059	20.785
Lérida	22.570	1.053	1.103	3.195	2.282	14.937
Tarragona	32.341	2.090	2.265	5.930	3.933	18.123
COM. VALENCIANA	190.406	15.607	15.205	37.622	25.438	96.534
Alicante	74.625	6.342	6.621	15.784	10.263	35.615
Castellón	22.643	1.486	1.495	3.918	2.859	12.885
Valencia	93.138	7.779	7.089	17.920	12.316	48.034
EXTREMADURA	55.343	2.835	3.640	8.897	6.459	33.512
Badajoz	33.910	1.792	2.277	5.446	3.985	20.410
Cáceres	21.433	1.043	1.363	3.451	2.474	13.102
GALICIA	139.553	7.409	7.887	22.237	16.078	85.942
La Coruña	57.007	3.165	3.158	9.151	6.706	34.827
Lugo	22.795	728	954	2.517	2.035	16.561
Orense	15.924	838	900	2.303	1.821	10.062
Pontevedra	43.827	2.678	2.875	8.266	5.516	24.492
MADRID	235.429	23.491	19.847	49.473	30.157	112.461
Madrid	235.429	23.491	19.847	49.473	30.157	112.461
MURCIA	58.282	4.251	4.217	11.042	7.524	31.248
Murcia	58.282	4.251	4.217	11.042	7.524	31.248
NAVARRA	26.826	1.515	1.278	3.881	2.745	17.407
Navarra	26.826	1.515	1.278	3.881	2.745	17.407
PAIS VASCO	82.819	5.493	4.538	12.884	8.943	50.961
Álava	11.280	621	539	1.554	1.175	7.391
Guipúzcoa	27.968	1.828	1.557	4.422	2.892	17.269
Vizcaya	43.571	3.044	2.442	6.908	4.876	26.301
RIOJA (LA)	16.252	742	741	2.186	1.706	10.877
Rioja (La)	16.252	742	741	2.186	1.706	10.877
CEUTA	2.456	162	201	435	301	1.357
Ceuta	2.456	162	201	435	301	1.357
MELILLA	3.115	232	226	665	399	1.593
Melilla	3.115	232	226	665	399	1.593

**TRABAJADORES AUTÓNOMOS, PERSONAS FÍSICAS, EN LA SEGURIDAD SOCIAL,
SEGUN ANTIGÜEDAD, POR COMUNIDAD AUTÓNOMA**

31/12/2017



**TRABAJADORES AUTÓNOMOS, PERSONAS FÍSICAS, EN LA SEGURIDAD SOCIAL,
SEGUN ANTIGÜEDAD, POR SECTOR Y SECCIÓN DE ACTIVIDAD**

31/12/2017

Actividades Económicas (CNAE-2009)

SECTORES

	Total	Menos de 6 meses (A)	De 6 a 11 meses (B)	De 1 a 3 años (C)	De 3 a 5 años (D)	5 años y más (E)
Total	1.962.774	140.843	136.407	358.569	239.943	1.087.012
1.-AGRICULTURA	231.403	7.468	7.525	26.856	19.361	170.193
2.-INDUSTRIA	86.851	4.795	5.308	14.866	9.538	52.344
3.-CONSTRUCCION	211.620	18.278	20.699	47.466	29.289	95.888
4.-SERVICIOS	1.432.900	110.302	102.875	269.381	181.755	768.587

SECCIONES

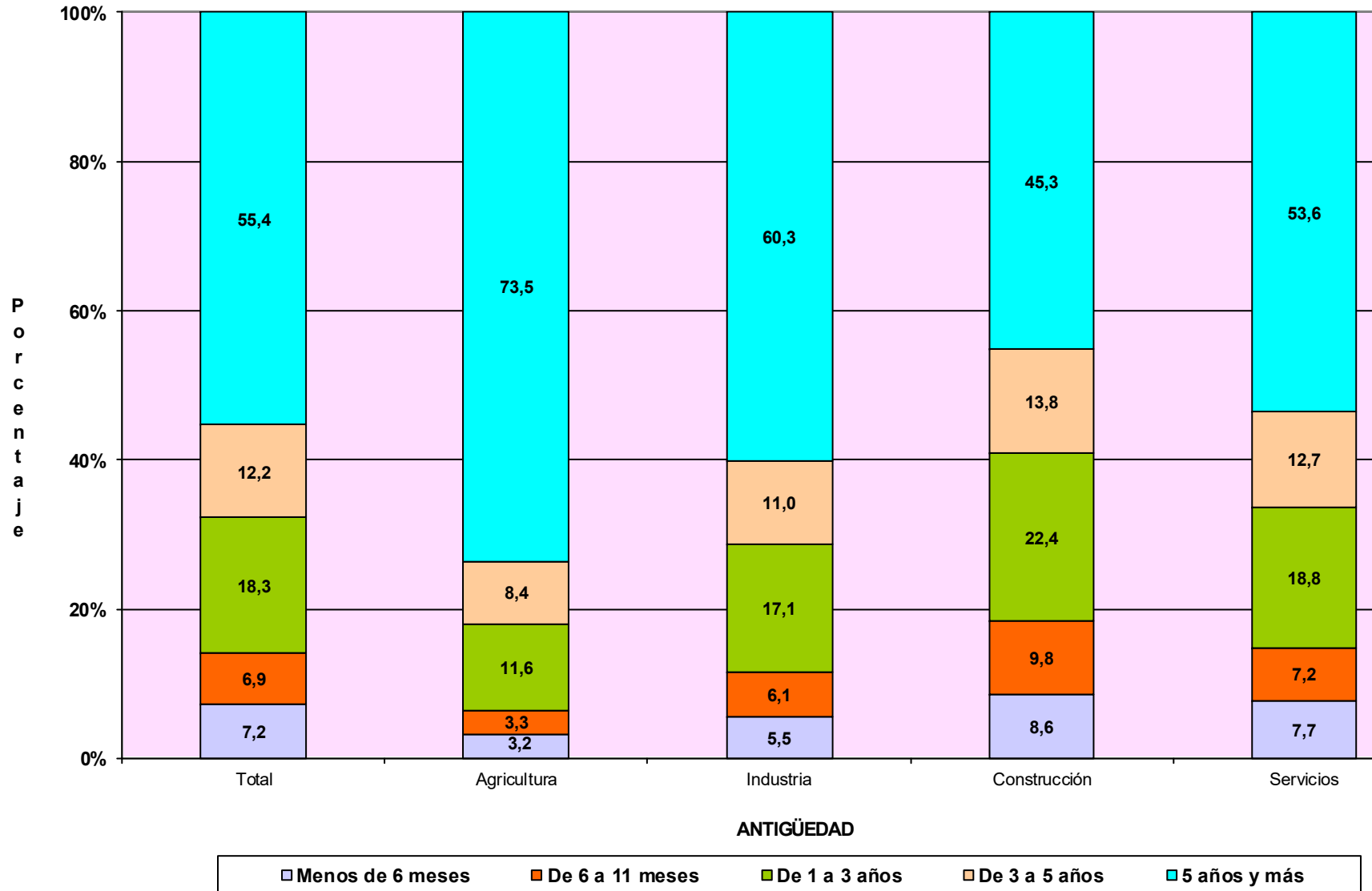
	Total	(A)	(B)	(C)	(D)	(E)
Total	1.962.774	140.843	136.407	358.569	239.943	1.087.012
A AGRICULTURA, GANADERÍA, SILVICULTURA Y PESCA	231.403	7.468	7.525	26.856	19.361	170.193
B INDUSTRIAS EXTRACTIVAS	488	44	31	59	22	332
C INDUSTRIA MANUFACTURERA	85.071	4.680	5.192	14.614	9.375	51.210
D SUMIN. ENERGÍA ELÉCTRICA, GAS, VAPOR Y AIRE ACONDIC.	409	22	27	50	42	268
E SUMIN. AGUA, ACT. SANEAM., GEST. RESIDUOS Y DESCONTAMINACIÓN	883	49	58	143	99	534
F CONSTRUCCIÓN	211.620	18.278	20.699	47.466	29.289	95.888
G COMERCIO P/ MAYOR Y P/ MENOR; REPARACIÓN DE VEHÍCULOS	454.063	25.936	28.593	78.217	56.968	264.349
H TRANSPORTE Y ALMACENAMIENTO	141.596	6.462	6.330	16.745	13.402	98.657
I HOSTELERÍA	177.383	13.264	15.009	36.488	23.677	88.945
J INFORMACIÓN Y COMUNICACIONES	36.211	4.889	4.000	10.015	5.549	11.758
K ACTIVIDADES FINANCIERAS Y DE SEGUROS	41.125	2.642	3.009	8.114	5.850	21.510
L ACTIVIDADES INMOBILIARIAS	19.566	1.965	2.368	5.415	2.752	7.066
M ACTIVIDADES PROFESIONALES, CIENTÍFICAS Y TÉCNICAS	165.379	15.042	13.563	36.305	24.564	75.905
N ACTIVIDADES ADMINISTRATIVAS Y SERVICIOS AUXILIARES	74.719	7.167	7.200	15.942	10.128	34.282
O ADMINISTRACIÓN PÚBLICA Y DEFENSA; SEG. SOCIAL OBLIGATORIA	560	120	54	142	61	183
P EDUCACIÓN	57.862	12.731	4.080	13.590	7.486	19.975
Q ACTIVIDADES SANITARIAS Y DE SERVICIOS SOCIALES	72.860	4.892	4.248	13.023	9.555	41.142
R ACTIVIDADES ARTÍSTICAS, RECREATIVAS Y DE ENTRETENIMIENTO	44.991	6.567	4.812	10.767	5.646	17.199
S OTROS SERVICIOS	146.113	8.580	9.548	24.508	16.032	87.445
T ACT. DE LOS HOGARES COMO EMPLEADORES Y COMO PRODUCTORES	327	15	27	58	68	159
U ACT. DE ORGANIZACIONES Y ORGANISMOS EXTRATERRITORIALES	145	30	34	52	17	12

DIVISIÓN DE ACTIVIDAD (CNAE-2009)

	Total	(A)	(B)	(C)	(D)	(E)
Total	1.962.774	140.843	136.407	358.569	239.943	1.087.012
A 01 AGRICULTURA, GANADERÍA, CAZA Y SERVICIOS RELACIONADOS	215.992	5.682	6.367	22.646	17.540	163.757
A 02 SILVICULTURA Y EXPLOTACIÓN FORESTAL	3.306	399	361	888	501	1.157
A 03 PESCA Y ACUICULTURA	12.105	1.387	797	3.322	1.320	5.279
B 05 EXTRACCIÓN DE ANTRACITA, HULLA Y LIGNITO	45	1	1	0	0	43
B 06 EXTRACCIÓN DE CRUDO DE PETRÓLEO Y GAS NATURAL	3	0	1	0	0	2
B 07 EXTRACCIÓN DE MINERALES METÁLICOS	14	1	1	0	0	12
B 08 OTRAS INDUSTRIAS EXTRACTIVAS	382	32	23	52	17	258
B 09 ACTIVIDADES DE APOYO A LAS INDUSTRIAS EXTRACTIVAS	44	10	5	7	5	17
C 10 INDUSTRIA DE LA ALIMENTACIÓN	11.681	398	484	1.405	1.018	8.376
C 11 FABRICACIÓN DE BEBIDAS	872	39	36	151	96	550
C 12 INDUSTRIA DEL TABACO	16	1	0	3	0	12
C 13 INDUSTRIA TEXTIL	2.821	196	292	690	372	1.271
C 14 CONFECCIÓN DE PRENDAS DE VESTIR	6.772	621	658	1.725	877	2.891
C 15 INDUSTRIA DEL CUERO Y DEL CALZADO	1.874	139	141	370	265	959
C 16 INDUSTRIA DE LA MADERA Y DEL CORCHO, CESTERÍA Y ESPARTERÍA	6.985	264	274	897	542	5.008
C 17 INDUSTRIA DEL PAPEL	347	30	16	54	40	207
C 18 ARTES GRÁFICAS Y REPRODUCCIÓN DE SOPORTES GRABADOS	7.329	619	540	1.537	1.010	3.623
C 19 COQUERÍAS Y REFINO DE PETRÓLEO	13	2	0	1	0	10
C 20 INDUSTRIA QUÍMICA	787	30	32	114	74	537
C 21 FABRICACIÓN DE PRODUCTOS FARMACÉUTICOS	29	1	1	3	4	20
C 22 FABRICACIÓN DE PRODUCTOS DE CAUCHO Y PLÁSTICOS	844	51	39	115	77	562
C 23 FABRICACIÓN DE OTROS PRODUCTOS MINERALES NO METÁLICOS	3.126	133	120	380	272	2.221
C 24 METALURGIA; FABRIC. PROD. DE HIERRO, ACERO Y FERROALEACIONES	2.010	20	31	63	41	1.855
C 25 FABRICACIÓN DE PROD. METÁLICOS, EXCEPTO MAQUINARIA Y EQUIPO	12.498	561	706	2.029	1.533	7.669
C 26 FABRICACIÓN DE PROD. INFORMÁTICOS, ELECTRÓNICOS Y ÓPTICOS	626	59	62	139	72	294
C 27 FABRICACIÓN DE MATERIAL Y EQUIPO ELÉCTRICO	382	32	32	53	39	226
C 28 FABRICACIÓN DE MAQUINARIA Y EQUIPO N.C.O.P.	2.715	41	40	152	162	2.320
C 29 FABRICACIÓN DE VEHÍCULOS DE MOTOR, REMOLQUES	295	17	19	42	22	195
C 30 FABRICACIÓN DE OTRO MATERIAL DE TRANSPORTE	479	23	20	55	46	335
C 31 FABRICACIÓN DE MUEBLES	6.159	219	260	854	630	4.196
C 32 OTRAS INDUSTRIAS MANUFACTURERAS	4.605	392	356	967	594	2.296
C 33 REPARACIÓN E INSTALACIÓN DE MAQUINARIA Y EQUIPO	11.806	792	1.033	2.815	1.589	5.577
D 35 SUMINISTRO DE ENERGÍA ELÉCTR., GAS, VAPOR Y AIRE ACONDICIONADO	409	22	27	50	42	268
E 36 CAPTACIÓN, DEPURACIÓN Y DISTRIBUCIÓN DE AGUA	125	5	8	15	16	81
E 37 RECOGIDA Y TRATAMIENTO DE AGUAS RESIDUALES	99	0	6	19	17	57
E 38 RECOGIDA, TRATAMIENTO Y ELIMINACIÓN DE RESIDUOS; VALORIZACIÓN	594	36	41	96	55	366
E 39 ACTIVIDADES DE DESCONTAM. Y OTROS SERV. DE GESTIÓN DE RESIDUOS	65	8	3	13	11	30
F 41 CONSTRUCCIÓN DE EDIFICIOS	55.759	6.527	7.051	14.215	7.098	20.868
F 42 INGENIERÍA CIVIL	3.686	145	131	289	161	2.960
F 43 ACTIVIDADES DE CONSTRUCCIÓN ESPECIALIZADA	152.175	11.606	13.517	32.962	22.030	72.060
G 45 VENTA Y REPARACIÓN DE VEHÍCULOS DE MOTOR Y MOTOCICLETAS	42.755	2.000	2.676	7.088	5.401	25.590
G 46 COMERCIO AL POR MAYOR E INTERMEDIARIOS DEL COMERCIO	84.242	6.340	6.693	17.407	11.365	42.437
G 47 COMERCIO AL POR MENOR	327.066	17.596	19.224	53.722	40.202	196.322
H 49 TRANSPORTE TERRESTRE Y POR TUBERÍA	132.784	4.867	4.927	14.443	12.358	96.189
H 50 TRANSPORTE MARÍTIMO Y POR VÍAS NAVEGABLES INTERIORES	341	26	70	189	16	40
H 51 TRANSPORTE AÉREO	213	62	47	52	12	40
H 52 ALMACENAMIENTO Y ACTIVIDADES ANEXAS AL TRANSPORTE	2.832	353	356	754	307	1.062
H 53 ACTIVIDADES POSTALES Y DE CORREOS	5.426	1.154	930	1.307	709	1.326
I 55 SERVICIOS DE ALOJAMIENTO	8.341	372	766	1.569	986	4.648
I 56 SERVICIOS DE COMIDAS Y BEBIDAS	169.042	12.892	14.243	34.919	22.691	84.297
J 58 EDICIÓN	4.050	330	267	763	451	2.239
J 59 ACTIV. CINEMATOGRAF., VIDEO Y PROGR. DE TV, SONIDO Y ED. MUSICAL	5.079	1.101	668	1.422	556	1.332
J 60 ACTIVIDADES DE PROGRAMACIÓN Y EMISIÓN DE RADIO Y TELEVISIÓN	601	82	69	130	110	210
J 61 TELECOMUNICACIONES	3.317	336	355	984	662	980
J 62 PROGRAMACIÓN, CONSULTORÍA Y ACTIV. RELAC. CON LA INFORMÁTICA	17.750	2.431	2.110	5.295	2.835	5.079
J 63 SERVICIOS DE INFORMACIÓN	5.414	609	531	1.421	935	1.918
K 64 SERVICIOS FINANCIEROS, EXCEPTO SEGUROS Y FONDOS DE PENSIONES	1.186	139	141	412	202	292
K 65 SEGUROS, REASEGUROS Y FONDOS DE PENSIONES,	2.018	91	95	279	142	1.411
K 66 ACTIVIDADES AUXIL.A LOS SERVICIOS FINANCIEROS Y A LOS SEGUROS	37.921	2.412	2.773	7.423	5.506	19.807
L 68 ACTIVIDADES INMOBILIARIAS	19.566	1.965	2.368	5.415	2.752	7.066
M 69 ACTIVIDADES JURÍDICAS Y DE CONTABILIDAD	42.720	1.187	1.594	5.743	5.302	28.894
M 70 ACTIV. DE LAS SEDES CENTRALES; CONSULTORÍA DE GESTIÓN EMPRESARIAL	13.375	1.460	1.472	3.846	2.112	4.485
M 71 SERVICIOS TÉCNICOS DE ARQUITECTURA E INGENIERÍA	34.023	2.894	2.827	7.695	5.734	14.873
M 72 INVESTIGACIÓN Y DESARROLLO	9.296	1.281	670	1.925	1.574	3.846
M 73 PUBLICIDAD Y ESTUDIOS DE MERCADO	15.373	2.006	1.614	4.006	2.370	5.377
M 74 OTRAS ACTIVIDADES PROFESIONALES, CIENTÍFICAS Y TÉCNICAS	43.932	6.016	5.180	12.373	6.788	13.575
M 75 ACTIVIDADES VETERINARIAS	6.660	198	206	717	684	4.855
N 77 ACTIVIDADES DE ALQUILER	10.280	271	427	807	508	8.267
N 78 ACTIVIDADES RELACIONADAS CON EL EMPLEO	1.078	116	86	245	162	469
N 79 ACTIVIDADES DE AGENCIAS DE VIAJES	8.572	1.072	1.396	2.336	1.165	2.603
N 80 ACTIVIDADES DE SEGURIDAD E INVESTIGACIÓN	1.265	147	131	274	201	512
N 81 SERVICIOS A EDIFICIOS Y ACTIVIDADES DE JARDINERÍA	29.565	2.062	2.654	6.025	3.699	15.125
N 82 ACTIVIDADES ADMINISTRATIVAS DE OFICINA Y OTRAS AUX. A EMPRESAS	23.959	3.499	2.506	6.255	4.393	7.306
O 84 ADMINISTRACIÓN PÚBLICA Y DEFENSA; SEGURIDAD SOCIAL OBLIGATORIA	560	120	54	142	61	183
P 85 EDUCACIÓN	57.862	12.731	4.080	13.590	7.486	19.975
Q 86 ACTIVIDADES SANITARIAS	70.437	4.606	4.072	12.461	9.246	40.052
Q 87 ASISTENCIA EN ESTABLECIMIENTOS RESIDENCIALES	429	27	20	97	46	239
Q 88 ACTIVIDADES DE SERVICIOS SOCIALES SIN ALOJAMIENTO	1.994	259	156	465	263	851
R 90 ACTIVIDADES DE CREACIÓN, ARTÍSTICAS Y ESPECTÁCULOS	25.001	3.972	2.723	5.995	3.197	9.114
R 91 ACTIVIDADES DE BIBLIOTECAS, ARCHIVOS, MUSEOS Y OTRAS CULTURALES	830	148	77	128	69	408
R 92 ACTIVIDADES DE JUEGOS DE AZAR Y APUESTAS	2.989	67	96	293	283	2.250
R 93 ACTIVIDADES DEPORTIVAS, RECREATIVAS Y DE ENTRETENIMIENTO	16.171	2.380	1.916	4.351	2.097	5.427
S 94 ACTIVIDADES ASOCIATIVAS	1.932	91	66	222	147	1.406
S 95 REPARACIÓN DE ORDENADORES, EFECTOS PERSONALES Y DE USO DOMÉSTICO	30.569	742	899	2.528	2.196	24.204
S 96 OTROS SERVICIOS PERSONALES	113.612	7.747	8.583	21.758	13.689	61.835
T 97 ACTIVIDADES DE LOS HOGARES COMO EMPLEADORES DE PERSONAL DOMÉSTICO	327	15	27	58	68	159
U 99 ACTIVIDADES DE ORGANIZACIONES Y ORGANISMOS EXTRATERRITORIALES	145	30	34	52	17	12

**TRABAJADORES AUTÓNOMOS, PERSONAS FÍSICAS, EN LA SEGURIDAD SOCIAL,
SEGÚN ANTIGÜEDAD, POR SECTOR**

31/12/2017



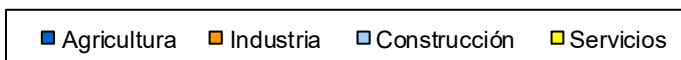
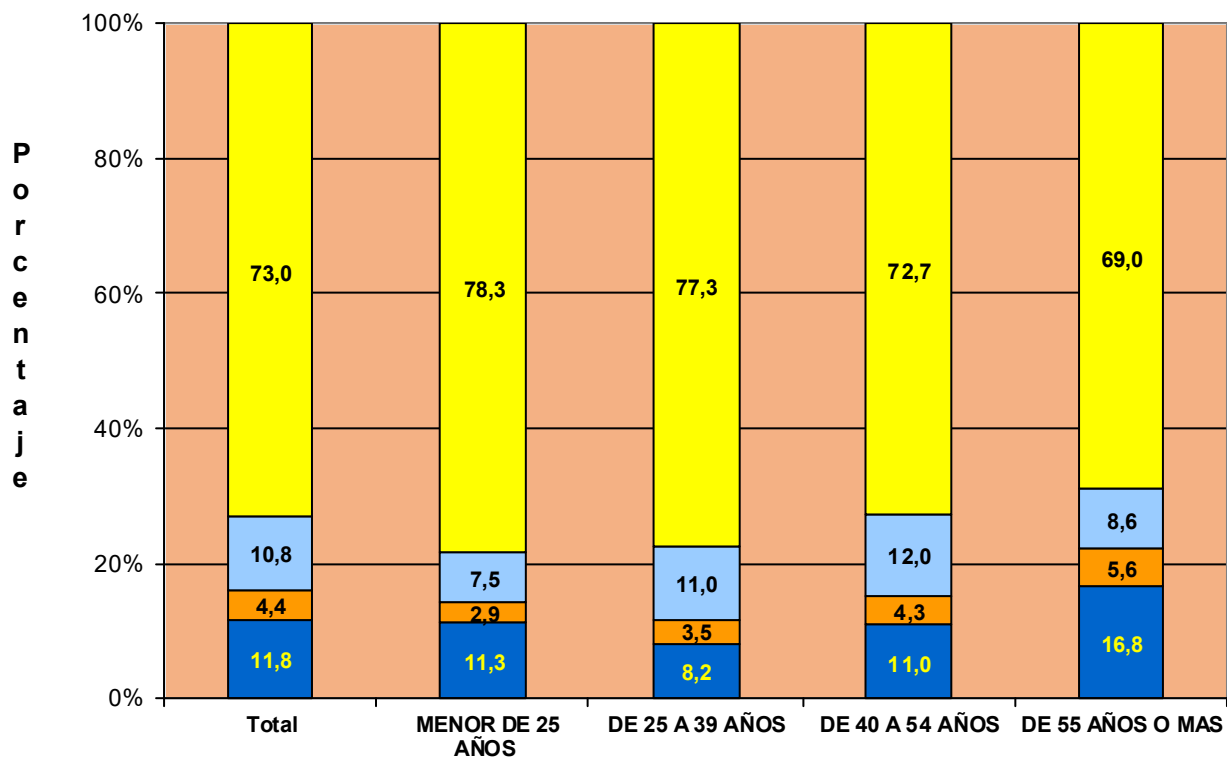
TRABAJADORES AUTÓNOMOS, PERSONAS FÍSICAS

Según Sector

TRABAJADORES AUTÓNOMOS, PERSONAS FÍSICAS, EN LA SEGURIDAD SOCIAL, SEGUN SECTOR, POR EDAD

31/12/2017

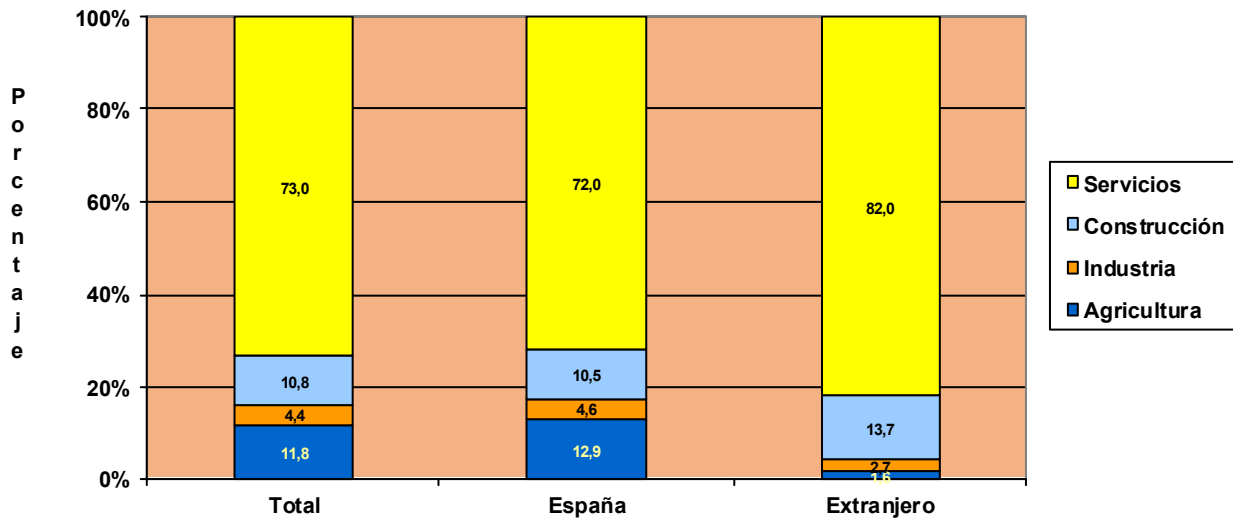
	<u>Total</u>	<u>Agricultura</u>	<u>Industria</u>	<u>Construcción</u>	<u>Servicios</u>
Total	1.962.774	231.403	86.851	211.620	1.432.900
MENOR DE 25 AÑOS	36.169	4.096	1.046	2.710	28.317
DE 25 A 39 AÑOS	508.634	41.590	17.982	55.870	393.192
DE 40 A 54 AÑOS	901.724	98.799	39.120	108.473	655.332
DE 55 AÑOS O MAS	516.247	86.918	28.703	44.567	356.059



**TRABAJADORES AUTÓNOMOS, PERSONAS FÍSICAS, EN LA SEGURIDAD SOCIAL,
SEGÚN SECTOR, NACIONALIDAD**

31/12/2017

	<u>Total</u>	<u>Agricultura</u>	<u>Industria</u>	<u>Construcción</u>	<u>Servicios</u>
Total	1.962.774	231.403	86.851	211.620	1.432.900
ESPAÑA	1.772.487	228.326	81.650	185.583	1.276.928
EXTRANJERO	190.287	3.077	5.201	26.037	155.972



**TRABAJADORES AUTÓNOMOS, PERSONAS FÍSICAS, EXTRANJEROS
SEGÚN SECTOR, POR CONTINENTE**

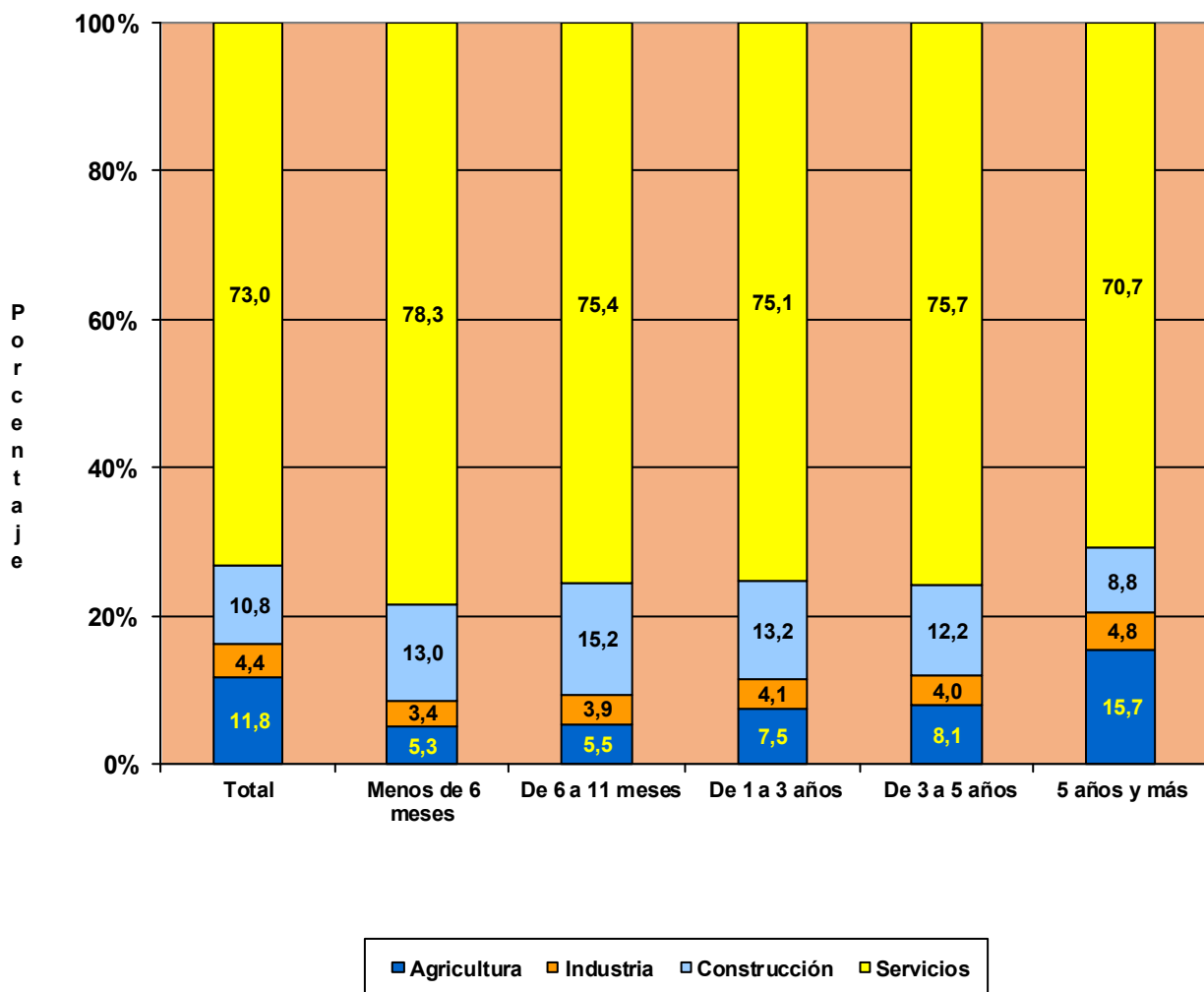
31/12/2017

	<u>Total</u>	<u>Agricultura</u>	<u>Industria</u>	<u>Construcción</u>	<u>Servicios</u>
Total	190.287	3.077	5.201	26.037	155.972
EUROPA UE	65.960	764	2.262	6.724	56.210
EUROPA RESTO	34.735	1.085	1.039	11.934	20.677
AFRICA	20.254	770	374	1.878	17.232
AMERICA CENTRAL	2.157	28	53	249	1.827
AMERICA DEL NORTE	2.378	16	52	49	2.261
AMERICA DEL SUR	26.599	330	899	4.693	20.677
ASIA	37.385	75	491	448	36.371
OCEANIA	398	3	17	19	359
DESCONOCIDO	421	6	14	43	358

**TRABAJADORES AUTÓNOMOS, PERSONAS FÍSICAS, EN LA SEGURIDAD SOCIAL,
SEGUN SECTOR, POR ANTIGÜEDAD**

31/12/2017

	<u>Total</u>	<u>Agricultura</u>	<u>Industria</u>	<u>Construcción</u>	<u>Servicios</u>
Total	1.962.774	231.403	86.851	211.620	1.432.900
< de 6 meses	140.843	7.468	4.795	18.278	110.302
De 6 a 11 meses	136.407	7.525	5.308	20.699	102.875
De 1 a 3 años	358.569	26.856	14.866	47.466	269.381
De 3 a 5 años	239.943	19.361	9.538	29.289	181.755
5 años y más	1.087.012	170.193	52.344	95.888	768.587

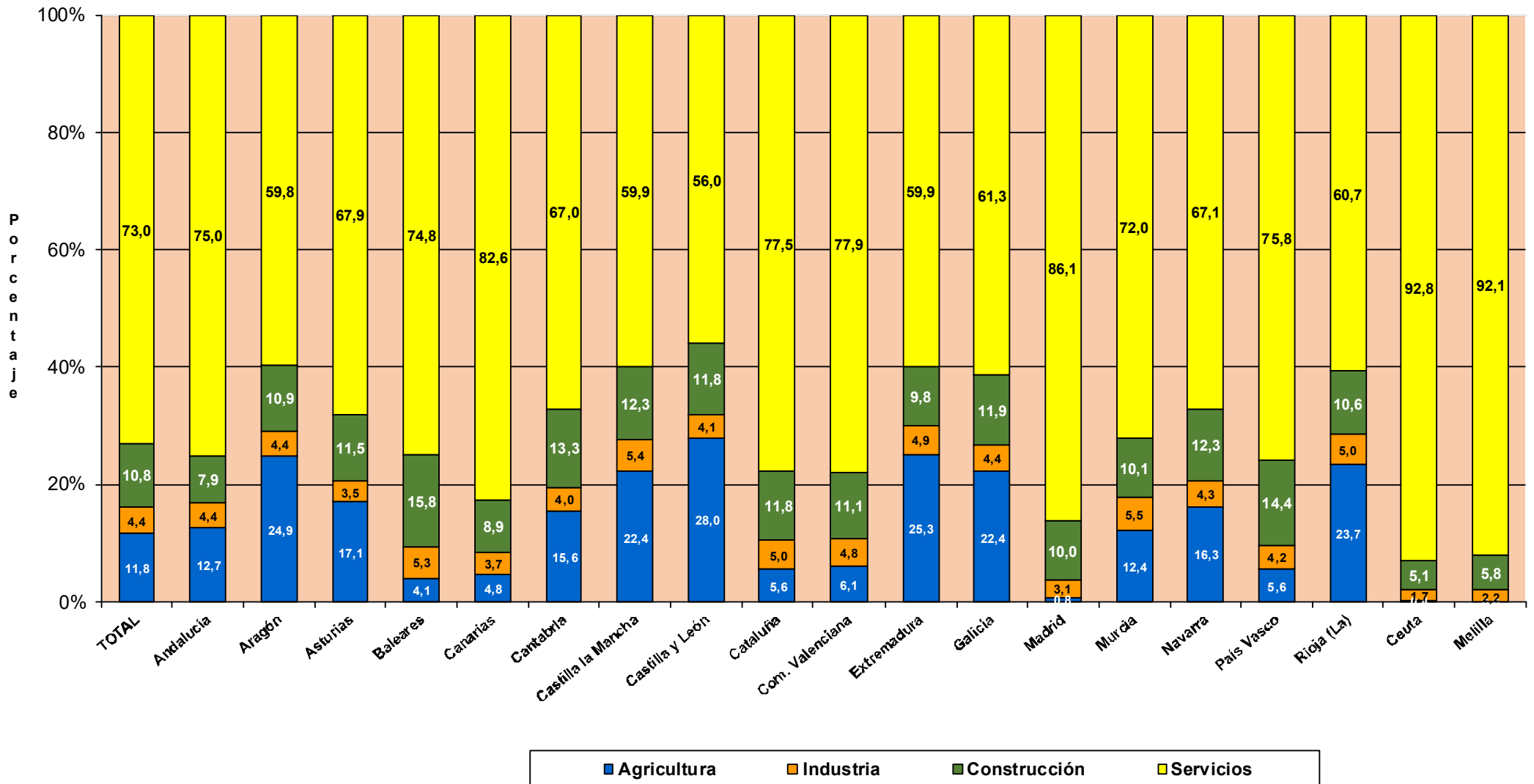


**TRABAJADORES AUTÓNOMOS, PERSONAS FÍSICAS, EN LA SEGURIDAD SOCIAL,
SEGUN SECTOR, POR COMUNIDAD AUTÓNOMA Y PROVINCIA**
31/12/2017

<u>Com. Autónoma / Provincia</u>	<u>Total</u>	<u>AGRICULTURA</u>	<u>INDUSTRIA</u>	<u>CONSTRUCCION</u>	<u>SERVICIOS</u>
Total	1.962.774	231.403	86.851	211.620	1.432.900
ANDALUCIA	342.682	44.398	15.172	26.701	256.411
Almería	40.920	16.687	1.087	2.562	20.584
Cádiz	39.951	2.604	1.573	2.729	33.045
Córdoba	32.352	4.989	2.009	2.513	22.841
Granada	42.242	5.602	2.031	3.541	31.068
Huelva	18.130	2.442	713	1.303	13.672
Jaén	27.339	4.525	1.729	2.208	18.877
Málaga	72.424	3.301	2.643	7.234	59.246
Sevilla	69.324	4.248	3.387	4.611	57.078
ARAGON	62.828	15.659	2.726	6.792	37.651
Huesca	15.258	5.771	655	1.598	7.234
Teruel	9.580	3.693	470	1.149	4.268
Zaragoza	37.990	6.195	1.601	4.045	26.149
ASTURIAS	47.860	8.290	1.697	5.425	32.448
Asturias	47.860	8.290	1.697	5.425	32.448
BALEARES	50.036	2.208	2.858	8.829	36.141
Baleares	50.036	2.208	2.858	8.829	36.141
CANARIAS	81.477	3.856	3.010	7.273	67.338
Las Palmas	43.034	1.424	1.593	4.009	36.008
S.C.Tenerife	38.443	2.432	1.417	3.264	31.330
CANTABRIA	27.146	4.275	1.092	3.618	18.161
Cantabria	27.146	4.275	1.092	3.618	18.161
CASTILLA LA MANCHA	92.120	20.750	5.021	11.146	55.203
Albacete	16.768	3.560	936	1.757	10.515
Ciudad Real	23.565	5.823	1.143	2.308	14.291
Cuenca	13.182	5.053	633	1.596	5.900
Guadalajara	9.506	1.690	344	1.454	6.018
Toledo	29.099	4.624	1.965	4.031	18.479
CASTILLA Y LEON	125.194	35.010	5.134	14.681	70.369
Ávila	9.830	3.016	404	1.332	5.078
Burgos	17.536	4.775	667	2.072	10.022
León	23.136	6.026	912	2.927	13.271
Palencia	8.842	3.148	293	941	4.460
Salamanca	17.849	4.924	867	1.817	10.241
Segovia	9.277	2.643	406	1.304	4.924
Soria	5.212	2.022	239	589	2.362
Valladolid	21.322	4.070	844	2.182	14.226
Zamora	12.190	4.386	502	1.517	5.785
CATALUÑA	322.950	18.084	16.183	38.103	250.580
Barcelona	232.308	3.838	11.917	25.414	191.139
Gerona	35.731	2.528	1.968	5.938	25.297
Lérida	22.570	7.104	914	2.456	12.096
Tarragona	32.341	4.614	1.384	4.295	22.048
COM. VALENCIANA	190.406	11.585	9.237	21.172	148.412
Alicante	74.625	3.326	3.958	9.201	58.140
Castellón	22.643	2.647	1.074	2.541	16.381
Valencia	93.138	5.612	4.205	9.430	73.891
EXTREMADURA	55.343	14.111	2.719	5.285	33.228
Badajoz	33.910	8.534	1.672	2.839	20.865
Cáceres	21.433	5.577	1.047	2.446	12.363
GALICIA	139.553	31.242	6.195	16.419	85.697
La Coruña	57.007	11.623	2.471	6.587	36.326
Lugo	22.795	9.077	804	2.467	10.447
Orense	15.924	2.578	871	2.488	9.987
Pontevedra	43.827	7.964	2.049	4.877	28.937
MADRID	235.429	1.891	7.133	23.139	203.266
Madrid	235.429	1.891	7.133	23.139	203.266
MURCIA	58.282	7.210	3.200	5.877	41.995
Murcia	58.282	7.210	3.200	5.877	41.995
NAVARRA	26.826	4.361	1.144	3.239	18.082
Navarra	26.826	4.361	1.144	3.239	18.082
PAIS VASCO	82.819	4.589	3.411	11.916	62.903
Álava	11.280	1.783	450	1.318	7.729
Guipúzcoa	27.968	1.346	1.300	4.219	21.103
Vizcaya	43.571	1.460	1.661	6.379	34.071
RIOJA (LA)	16.252	3.873	805	1.692	9.882
Rioja (La)	16.252	3.873	805	1.692	9.882
CEUTA	2.456	10	43	125	2.278
Ceuta	2.456	10	43	125	2.278
MELILLA	3.115	1	71	188	2.855
Melilla	3.115	1	71	188	2.855

TRABAJADORES AUTÓNOMOS, PERSONAS FÍSICAS, EN LA SEGURIDAD SOCIAL, SEGUN SECTOR POR COMUNIDAD AUTÓNOMA

31/12/2017



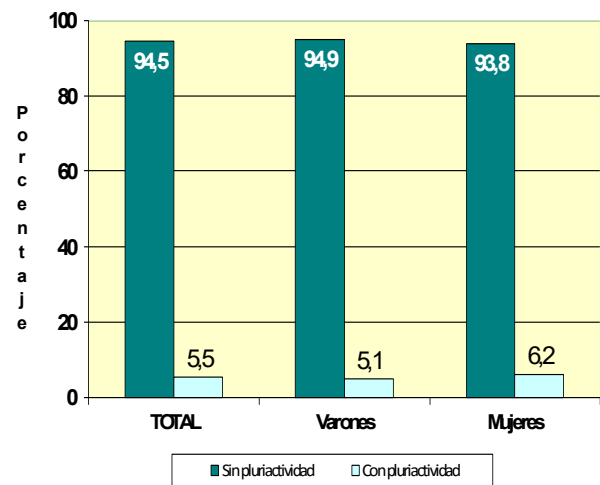
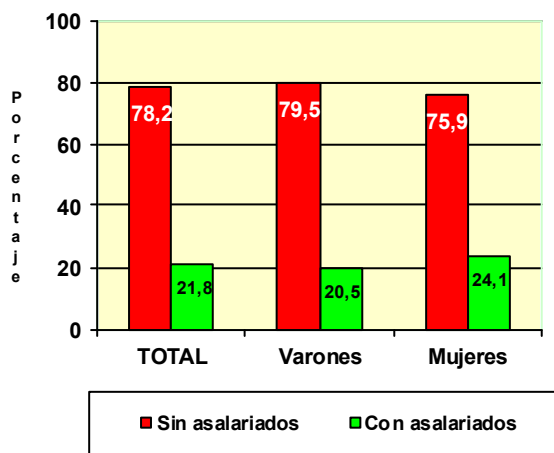
TRABAJADORES AUTÓNOMOS, PERSONAS FÍSICAS

Según Situación Profesional

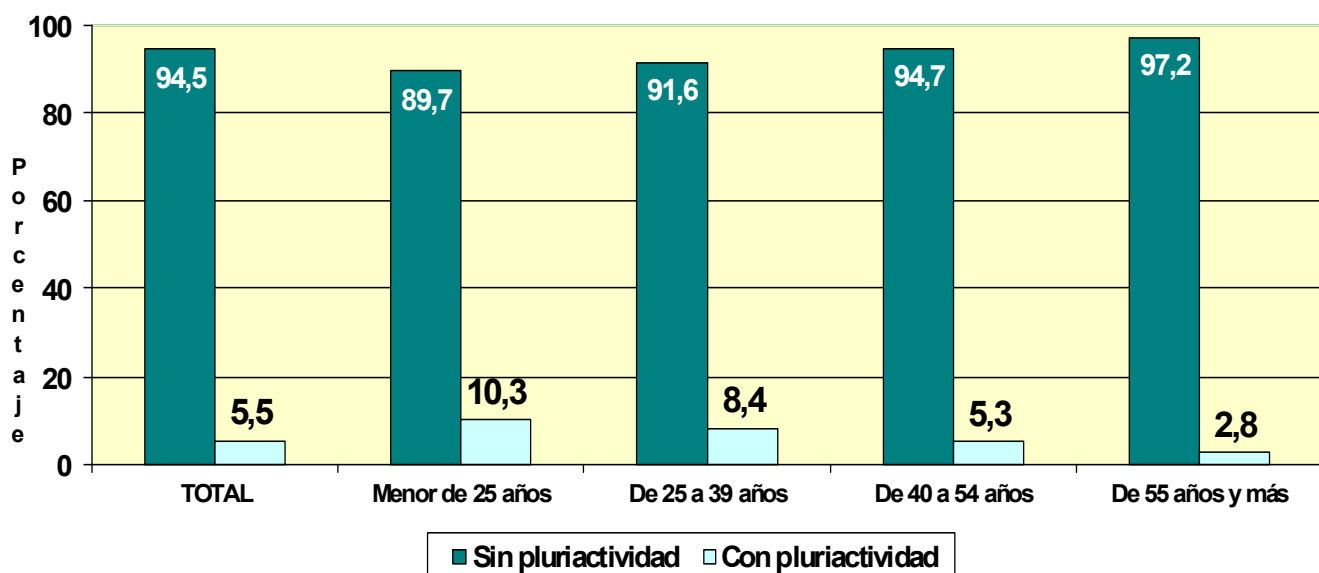
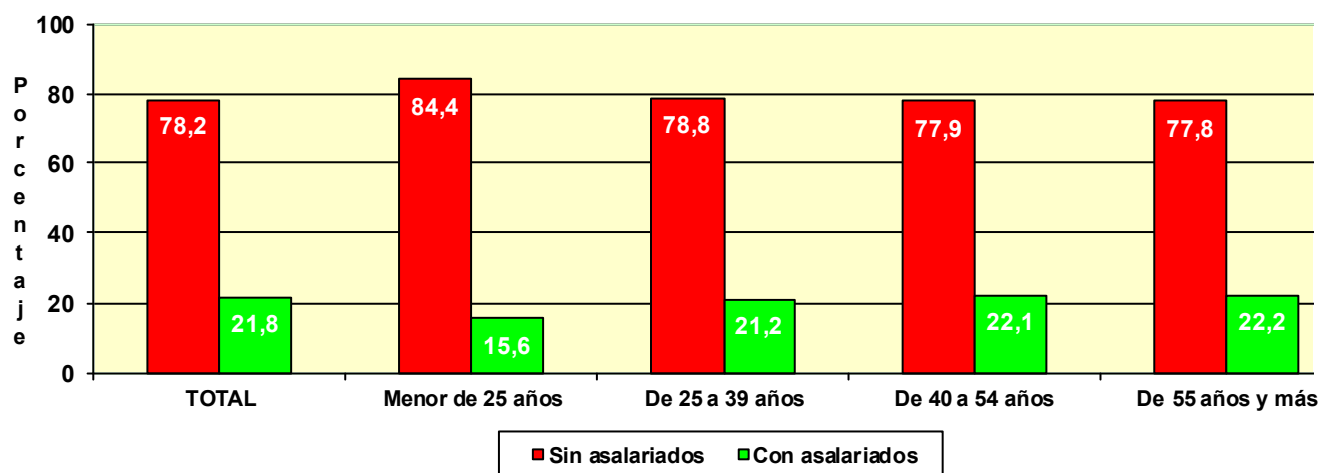
TRABAJADORES AUTÓNOMOS, PERSONAS FÍSICAS, EN LA SEGURIDAD SOCIAL, SEGÚN SITUACIÓN PROFESIONAL, POR SEXO

31/12/2017

	Total	Sin asalariados	Con asalariados	Sin pluriactividad	Con pluriactividad
Total	1.962.774	1.535.472	427.302	1.854.352	108.422
VARONES	1.277.590	1.015.630	261.960	1.211.797	65.793
MUJERES	685.184	519.842	165.342	642.555	42.629



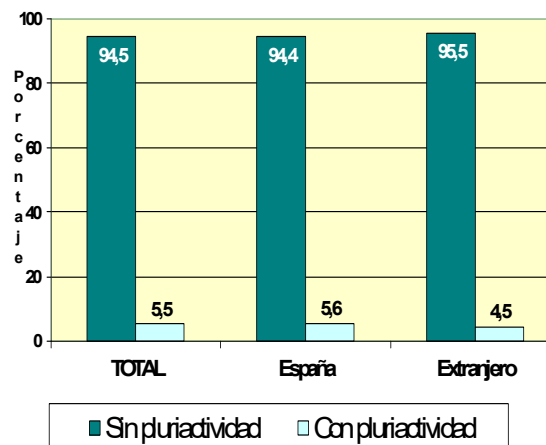
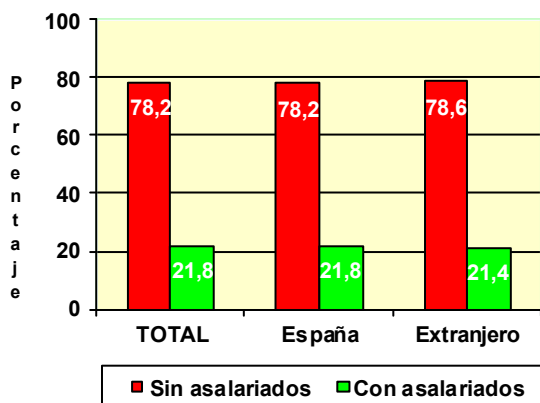
	Total	Sin asalariados	Con asalariados	Sin pluriactividad	Con pluriactividad
Total	1.962.774	1.535.472	427.302	1.854.352	108.422
MENOR DE 25 AÑOS	36.169	30.515	5.654	32.454	3.715
DE 25 A 39 AÑOS	508.634	400.578	108.056	465.922	42.712
DE 40 A 54 AÑOS	901.724	702.686	199.038	854.103	47.621
DE 55 AÑOS O MAS	516.247	401.693	114.554	501.873	14.374



TRABAJADORES AUTÓNOMOS, PERSONAS FÍSICAS, EN LA SEGURIDAD SOCIAL, SEGÚN SITUACIÓN PROFESIONAL, POR NACIONALIDAD

31/12/2017

	Total	Sin asalarados	Con asalarados	Sin pluriactividad	Con pluriactividad
Total	1.962.774	1.535.472	427.302	1.854.352	108.422
ESPAÑA	1.772.487	1.385.852	386.635	1.672.681	99.806
EXTRANJERO	190.287	149.620	40.667	181.671	8.616

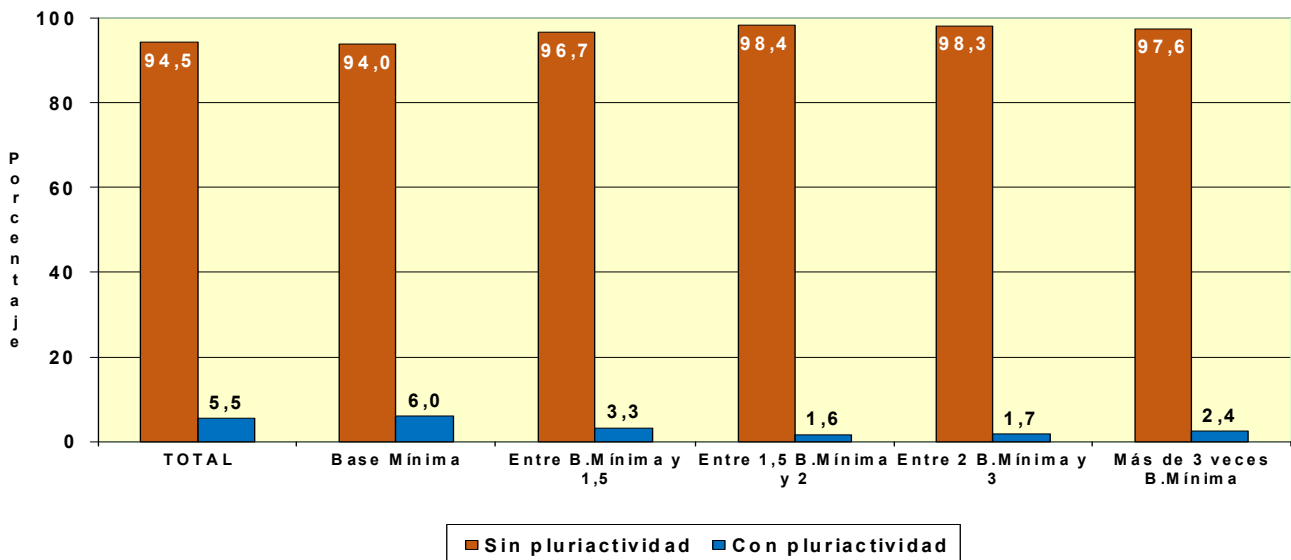
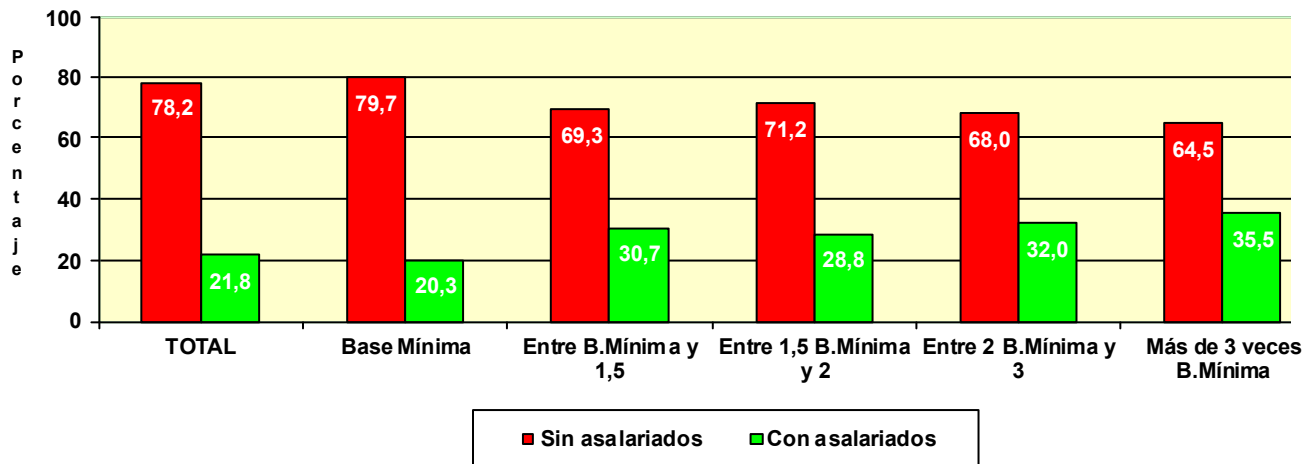


TRABAJADORES AUTÓNOMOS, PERSONAS FÍSICAS, EXTRANJEROS SEGÚN SITUACIÓN PROFESIONAL, POR CONTINENTE

	Total	Sin asalarados	Con asalarados	Sin pluriactividad	Con pluriactividad
Total	190.287	149.620	40.667	181.671	8.616
EUROPA UE	65.960	55.626	10.334	62.872	3.088
EUROPA RESTO	34.735	27.993	6.742	33.269	1.466
AFRICA	20.254	16.441	3.813	19.545	709
AMERICA CENTRAL	2.157	1.775	382	1.987	170
AMERICA DEL NORTE	2.378	2.090	288	2.194	184
AMERICA DEL SUR	26.599	21.743	4.856	24.688	1.911
ASIA	37.385	23.271	14.114	36.338	1.047
OCEANIA	398	333	65	375	23
DESCONOCIDO	421	348	73	403	18

Base mínima: 919,80 €

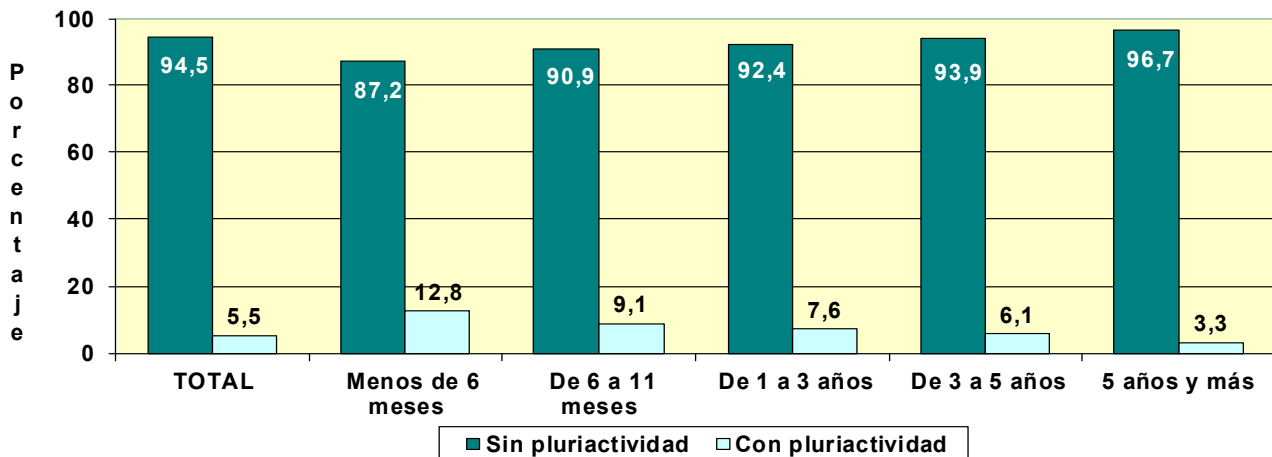
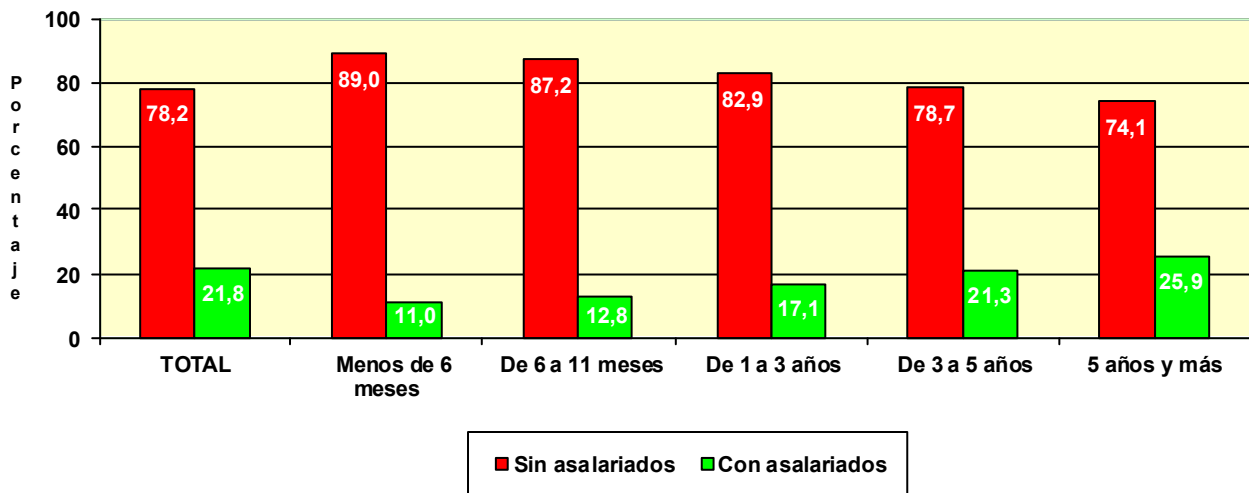
	Total	Sin asalariados	Con asalariados	Sin pluriactividad	Con pluriactividad
Total	1.962.774	1.535.472	427.302	1.854.352	108.422
BASE MÍNIMA	1.694.332	1.350.000	344.332	1.592.206	102.126
ENTRE B.MÍNIMA Y 1,5 B.MÍNIMA	109.255	75.723	33.532	105.693	3.562
ENTRE 1,5 B.MÍNIMA Y 2 B. MÍNIMA	61.020	43.472	17.548	60.031	989
ENTRE 2 B.MÍNIMA Y 3 B. MÍNIMA	83.251	56.649	26.602	81.871	1.380
MÁS DE 3 VECES B. MÍNIMA	14.916	9.628	5.288	14.551	365



**TRABAJADORES AUTÓNOMOS, PERSONAS FÍSICAS, EN LA SEGURIDAD SOCIAL,
SEGÚN SITUACIÓN PROFESIONAL, POR ANTIGÜEDAD**

31/12/2017

	Total	Sin asalariados	Con asalariados	Sin pluriactividad	Con pluriactividad
Total	1.962.774	1.535.472	427.302	1.854.352	108.422
Menos de 6 meses	140.843	125.394	15.449	122.839	18.004
De 6 a 11 meses	136.407	118.910	17.497	123.975	12.432
De 1 a 3 años	358.569	297.140	61.429	331.394	27.175
De 3 a 5 años	239.943	188.718	51.225	225.416	14.527
5 años y más	1.087.012	805.310	281.702	1.050.728	36.284

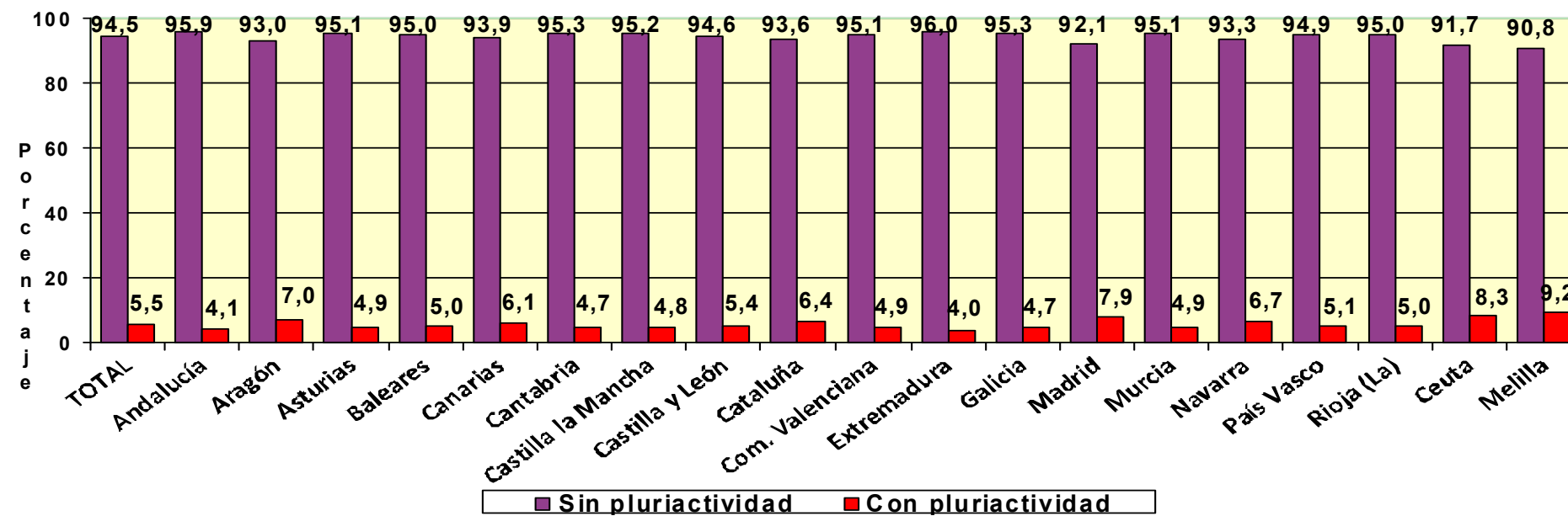
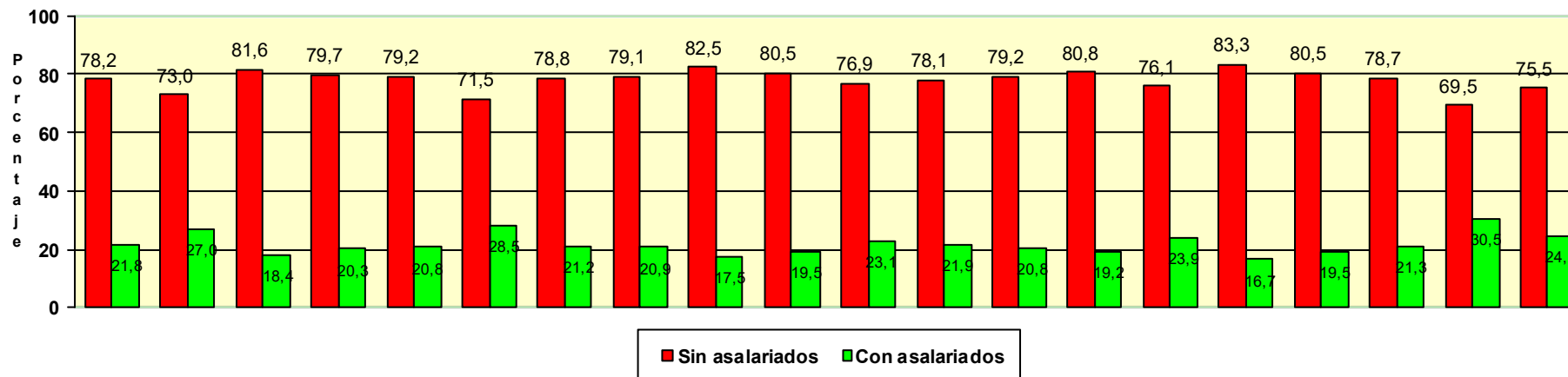


TRABAJADORES AUTÓNOMOS, PERSONAS FÍSICAS, EN LA SEGURIDAD SOCIAL, SEGUN SITUACIÓN PROFESIONAL, POR COMUNIDAD AUTÓNOMA Y PROVINCIA
31/12/2017
Com. Autónoma/Provincia

	Total	Sin asalariados	Con asalariados	Sin pluriactividad	Con pluriactividad
Total	1.962.774	1.535.472	427.302	1.854.352	108.422
ANDALUCIA	342.682	250.153	92.529	328.631	14.051
Almería	40.920	27.083	13.837	39.329	1.591
Cádiz	39.951	27.940	12.011	38.400	1.551
Córdoba	32.352	24.143	8.209	31.093	1.259
Granada	42.242	31.706	10.536	40.633	1.609
Huelva	18.130	13.595	4.535	17.324	806
Jaén	27.339	18.462	8.877	26.238	1.101
Málaga	72.424	54.371	18.053	69.430	2.994
Sevilla	69.324	52.853	16.471	66.184	3.140
ARAGON	62.828	51.275	11.553	58.452	4.376
Huesca	15.258	12.578	2.680	14.064	1.194
Teruel	9.580	8.038	1.542	8.974	606
Zaragoza	37.990	30.659	7.331	35.414	2.576
ASTURIAS	47.860	38.162	9.698	45.532	2.328
Asturias	47.860	38.162	9.698	45.532	2.328
BALEARES	50.036	39.629	10.407	47.518	2.518
Baleares	50.036	39.629	10.407	47.518	2.518
CANARIAS	81.477	58.271	23.206	76.475	5.002
Las Palmas	43.034	31.066	11.968	40.364	2.670
S.C.Tenerife	38.443	27.205	11.238	36.111	2.332
CANTABRIA	27.146	21.384	5.762	25.874	1.272
Cantabria	27.146	21.384	5.762	25.874	1.272
CASTILLA LA MANCHA	92.120	72.903	19.217	87.660	4.460
Albacete	16.768	13.101	3.667	16.021	747
Ciudad Real	23.565	17.801	5.764	22.556	1.009
Cuenca	13.182	10.920	2.262	12.524	658
Guadalajara	9.506	7.791	1.715	8.854	652
Toledo	29.099	23.290	5.809	27.705	1.394
CASTILLA Y LEON	125.194	103.234	21.960	118.376	6.818
Ávila	9.830	8.138	1.692	9.373	457
Burgos	17.536	14.191	3.345	16.360	1.176
León	23.136	19.374	3.762	22.018	1.118
Palencia	8.842	7.406	1.436	8.374	468
Salamanca	17.849	14.694	3.155	16.960	889
Segovia	9.277	7.588	1.689	8.617	660
Soria	5.212	4.354	858	4.808	404
Valladolid	21.322	17.145	4.177	20.139	1.183
Zamora	12.190	10.344	1.846	11.727	463
CATALUÑA	322.950	259.953	62.997	302.236	20.714
Barcelona	232.308	188.486	43.822	217.035	15.273
Gerona	35.731	28.249	7.482	33.859	1.872
Lérida	22.570	18.131	4.439	21.000	1.570
Tarragona	32.341	25.087	7.254	30.342	1.999
COM. VALENCIANA	190.406	146.334	44.072	181.003	9.403
Alicante	74.625	56.433	18.192	71.550	3.075
Castellón	22.643	17.213	5.430	21.409	1.234
Valencia	93.138	72.688	20.450	88.044	5.094
EXTREMADURA	55.343	43.204	12.139	53.116	2.227
Badajoz	33.910	25.940	7.970	32.521	1.389
Cáceres	21.433	17.264	4.169	20.595	838
GALICIA	139.553	110.578	28.975	132.966	6.587
La Coruña	57.007	44.975	12.032	54.386	2.621
Lugo	22.795	18.570	4.225	21.627	1.168
Orense	15.924	12.486	3.438	15.150	774
Pontevedra	43.827	34.547	9.280	41.803	2.024
MADRID	235.429	190.182	45.247	216.928	18.501
Madrid	235.429	190.182	45.247	216.928	18.501
MURCIA	58.282	44.337	13.945	55.447	2.835
Murcia	58.282	44.337	13.945	55.447	2.835
NAVARRA	26.826	22.349	4.477	25.035	1.791
Navarra	26.826	22.349	4.477	25.035	1.791
PAIS VASCO	82.819	66.682	16.137	78.591	4.228
Álava	11.280	9.100	2.180	10.536	744
Guipúzcoa	27.968	22.530	5.438	26.480	1.488
Vizcaya	43.571	35.052	8.519	41.575	1.996
RIOJA (LA)	16.252	12.785	3.467	15.433	819
Rioja (La)	16.252	12.785	3.467	15.433	819
CEUTA	2.456	1.706	750	2.252	204
Ceuta	2.456	1.706	750	2.252	204
MELILLA	3.115	2.351	764	2.827	288
Melilla	3.115	2.351	764	2.827	288

**TRABAJADORES AUTÓNOMOS, PERSONAS FÍSICAS, EN LA SEGURIDAD SOCIAL,
SEGÚN SITUACIÓN PROFESIONAL, POR COMUNIDAD AUTÓNOMA**

31/12/2017



Actividades económicas (CNAE-2009)

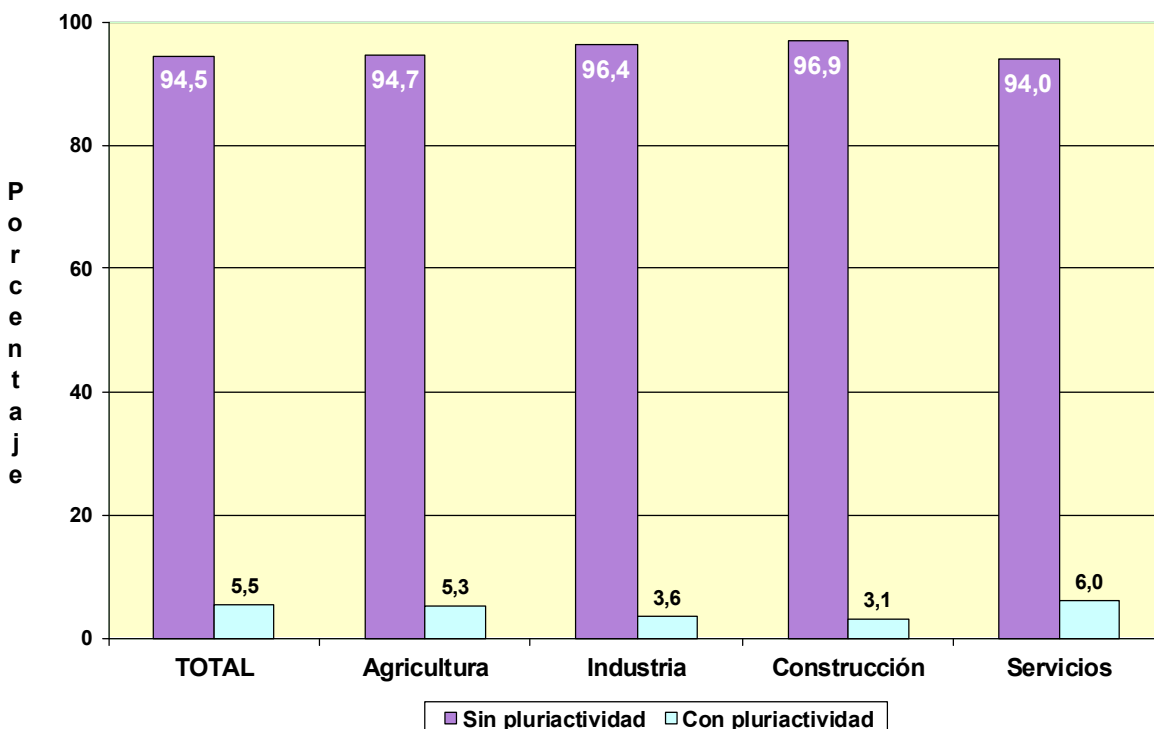
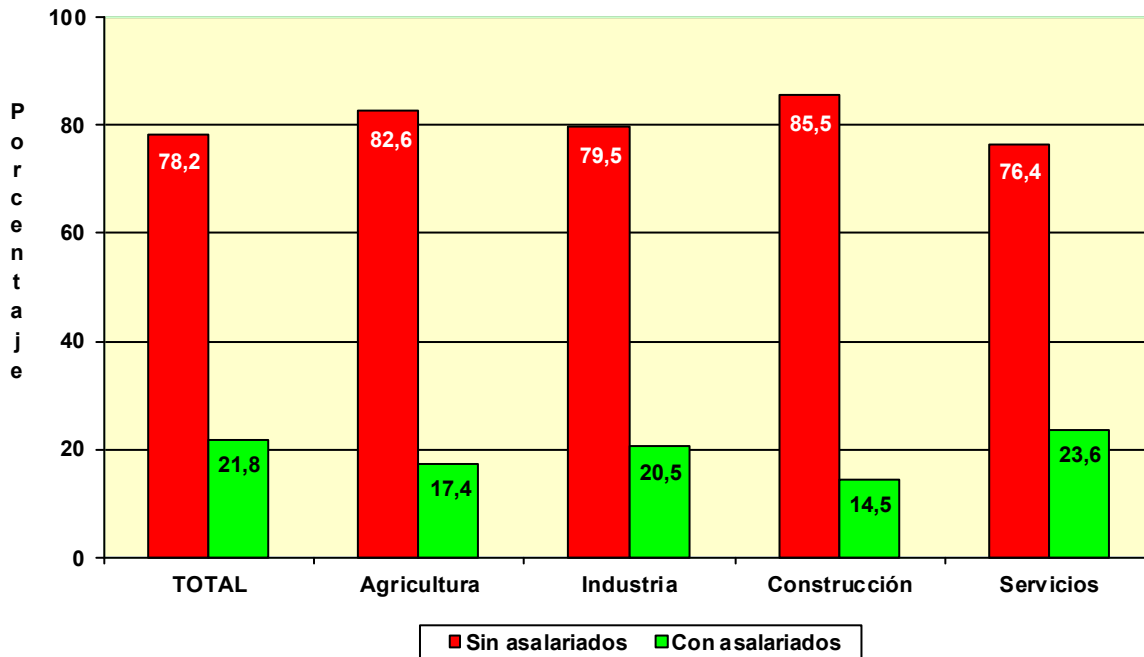
<u>SECTORES</u>	Total	Sin asalariados A	Con asalariados B	Sin pluriactividad C	Con pluriactividad D
Total	1.962.774	1.535.472	427.302	1.854.352	108.422
1.-AGRICULTURA	231.403	191.088	40.315	219.038	12.365
2.-INDUSTRIA	86.851	69.009	17.842	83.687	3.164
3.-CONSTRUCCION	211.620	180.867	30.753	205.162	6.458
4.-SERVICIOS	1.432.900	1.094.508	338.392	1.346.465	86.435

SECCIONES

	Total	A	B	C	D
Total	1.962.774	1.535.472	427.302	1.854.352	108.422
A AGRICULTURA, GANADERÍA, SILVICULTURA Y PESCA	231.403	191.088	40.315	219.038	12.365
B INDUSTRIAS EXTRACTIVAS	488	434	54	460	28
C INDUSTRIA MANUFACTURERA	85.071	67.540	17.531	82.020	3.051
D SUMIN. ENERGÍA ELÉCTRICA, GAS, VAPOR Y AIRE ACONDIC.	409	356	53	373	36
E SUMIN. AGUA, ACT. SANEAM., GEST. RESIDUOS Y DESCONTAMINACIÓN	883	679	204	834	49
F CONSTRUCCIÓN	211.620	180.867	30.753	205.162	6.458
G COMERCIO P/ MAYOR Y P/ MENOR; REPARACIÓN DE VEHÍCULOS	454.063	340.485	113.578	437.261	16.802
H TRANSPORTE Y ALMACENAMIENTO	141.596	115.553	26.043	135.764	5.832
I HOSTELERÍA	177.383	95.795	81.588	170.660	6.723
J INFORMACIÓN Y COMUNICACIONES	36.211	33.947	2.264	32.440	3.771
K ACTIVIDADES FINANCIERAS Y DE SEGUROS	41.125	36.420	4.705	38.210	2.915
L ACTIVIDADES INMOBILIARIAS	19.566	16.088	3.478	18.525	1.041
M ACTIVIDADES PROFESIONALES, CIENTÍFICAS Y TÉCNICAS	165.379	145.365	20.014	150.070	15.309
N ACTIVIDADES ADMINISTRATIVAS Y SERVICIOS AUXILIARES	74.719	62.891	11.828	69.035	5.684
O ADMINISTRACIÓN PÚBLICA Y DEFENSA; SEG. SOCIAL OBLIGATORIA	560	480	80	497	63
P EDUCACIÓN	57.862	46.091	11.771	50.615	7.247
Q ACTIVIDADES SANITARIAS Y DE SERVICIOS SOCIALES	72.860	55.436	17.424	61.189	11.671
R ACTIVIDADES ARTÍSTICAS, RECREATIVAS Y DE ENTRETENIMIENTO	44.991	38.345	6.646	39.954	5.037
S OTROS SERVICIOS	146.113	107.231	38.882	141.817	4.296
T ACT. DE LOS HOGARES COMO EMPLEADORES Y COMO PRODUCTORES	327	254	73	302	25
U ACT. DE ORGANIZACIONES Y ORGANISMOS EXTRATERRITORIALES	145	127	18	126	19

DIVISIÓN DE ACTIVIDAD (CNAE-2009)

		Total	A	B	C	D
	Total	1.962.774	1.535.472	427.302	1.854.352	108.422
A	01 AGRICULTURA, GANADERÍA, CAZA Y SERVICIOS RELACIONADOS	215.992	178.565	37.427	204.331	11.661
A	02 SILVICULTURA Y EXPLOTACIÓN FORESTAL	3.306	2.626	680	3.115	191
A	03 PESCA Y ACUICULTURA	12.105	9.897	2.208	11.592	513
B	05 EXTRACCIÓN DE ANTRACITA, HULLA Y LIGNITO	45	42	3	44	1
B	06 EXTRACCIÓN DE CRUDO DE PETRÓLEO Y GAS NATURAL	3	3	0	3	0
B	07 EXTRACCIÓN DE MINERALES METÁLICOS	14	12	2	14	0
B	08 OTRAS INDUSTRIAS EXTRACTIVAS	382	338	44	361	21
B	09 ACTIVIDADES DE APOYO A LAS INDUSTRIAS EXTRACTIVAS	44	39	5	38	6
C	10 INDUSTRIA DE LA ALIMENTACIÓN	11.681	7.225	4.456	11.398	283
C	11 FABRICACIÓN DE BEBIDAS	872	704	168	782	90
C	12 INDUSTRIA DEL TABACO	16	5	11	16	0
C	13 INDUSTRIA TEXTIL	2.821	2.268	553	2.681	140
C	14 CONFECCIÓN DE PRENDAS DE VESTIR	6.772	5.472	1.300	6.487	285
C	15 INDUSTRIA DEL CUERO Y DEL CALZADO	1.874	1.450	424	1.824	50
C	16 INDUSTRIA DE LA MADERA Y DEL CORCHO, CESTERÍA Y ESPARTERÍA	6.985	5.835	1.150	6.854	131
C	17 INDUSTRIA DEL PAPEL	347	291	56	323	24
C	18 ARTES GRÁFICAS Y REPRODUCCIÓN DE SOPORTES GRABADOS	7.329	6.311	1.018	6.883	446
C	19 COQUERÍAS Y REFINO DE PETRÓLEO	13	11	2	12	1
C	20 INDUSTRIA QUÍMICA	787	638	149	749	38
C	21 FABRICACIÓN DE PRODUCTOS FARMACÉUTICOS	29	16	13	29	0
C	22 FABRICACIÓN DE PRODUCTOS DE CAUCHO Y PLÁSTICOS	844	678	166	810	34
C	23 FABRICACIÓN DE OTROS PRODUCTOS MINERALES NO METÁLICOS	3.126	2.529	597	3.053	73
C	24 METALURGIA; FABRIC. PROD. DE HIERRO, ACERO Y FERROALEACIONES	2.010	1.663	347	1.986	24
C	25 FABRICACIÓN DE PROD. METÁLICOS, EXCEPTO MAQUINARIA Y EQUIPO	12.498	9.554	2.944	12.155	343
C	26 FABRICACIÓN DE PROD. INFORMÁTICOS, ELECTRÓNICOS Y ÓPTICOS	626	563	63	564	62
C	27 FABRICACIÓN DE MATERIAL Y EQUIPO ELÉCTRICO	382	338	44	354	28
C	28 FABRICACIÓN DE MAQUINARIA Y EQUIPO N.C.O.P.	2.715	2.300	415	2.625	90
C	29 FABRICACIÓN DE VEHÍCULOS DE MOTOR, REMOLQUES	295	228	67	285	10
C	30 FABRICACIÓN DE OTRO MATERIAL DE TRANSPORTE	479	399	80	460	19
C	31 FABRICACIÓN DE MUEBLES	6.159	5.007	1.152	6.048	111
C	32 OTRAS INDUSTRIAS MANUFACTURERAS	4.605	3.804	801	4.362	243
C	33 REPARACIÓN E INSTALACIÓN DE MAQUINARIA Y EQUIPO	11.806	10.251	1.555	11.280	526
D	35 SUMINISTRO DE ENERGÍA ELÉCTR., GAS, VAPOR Y AIRE ACONDICIONADO	409	356	53	373	36
E	36 CAPTACIÓN, DEPURACIÓN Y DISTRIBUCIÓN DE AGUA	125	104	21	113	12
E	37 RECOGIDA Y TRATAMIENTO DE AGUAS RESIDUALES	99	63	36	96	3
E	38 RECOGIDA, TRATAMIENTO Y ELIMINACIÓN DE RESIDUOS; VALORIZACIÓN	594	459	135	567	27
E	39 ACTIVIDADES DE DESCAM. Y OTROS SERV. DE GESTIÓN DE RESIDUOS	65	53	12	58	7
F	41 CONSTRUCCIÓN DE EDIFICIOS	55.759	46.565	9.194	54.146	1.613
F	42 INGENIERÍA CIVIL	3.686	2.950	736	3.580	106
F	43 ACTIVIDADES DE CONSTRUCCIÓN ESPECIALIZADA	152.175	131.352	20.823	147.436	4.739
G	45 VENTA Y REPARACIÓN DE VEHÍCULOS DE MOTOR Y MOTOCICLETAS	42.755	30.913	11.842	41.533	1.222
G	46 COMERCIO AL POR MAYOR E INTERMEDIARIOS DEL COMERCIO	84.242	74.549	9.693	79.396	4.846
G	47 COMERCIO AL POR MENOR	327.066	235.023	92.043	316.332	10.734
H	49 TRANSPORTE TERRESTRE Y POR TUBERÍA	132.784	107.959	24.825	128.041	4.743
H	50 TRANSPORTE MARÍTIMO Y POR VÍAS NAVEGABLES INTERIORES	341	288	53	321	20
H	51 TRANSPORTE AÉREO	213	205	8	203	10
H	52 ALMACENAMIENTO Y ACTIVIDADES ANEXAS AL TRANSPORTE	2.832	2.327	505	2.521	311
H	53 ACTIVIDADES POSTALES Y DE CORREOS	5.426	4.774	652	4.678	748
I	55 SERVICIOS DE ALOJAMIENTO	8.341	6.296	2.045	7.733	608
I	56 SERVICIOS DE COMIDAS Y BEBIDAS	169.042	89.499	79.543	162.927	6.115
J	58 EDICIÓN	4.050	3.779	271	3.682	368
J	59 ACTIV. CINEMATOGRAF., VIDEO Y PROGR. DE TV, SONIDO Y ED. MUSICAL	5.079	4.831	248	4.362	717
J	60 ACTIVIDADES DE PROGRAMACIÓN Y EMISIÓN DE RADIO Y TELEVISIÓN	601	557	44	501	100
J	61 TELECOMUNICACIONES	3.317	2.720	597	3.014	303
J	62 PROGRAMACIÓN, CONSULTORÍA Y ACTIV. RELAC. CON LA INFORMÁTICA	17.750	17.043	707	16.027	1.723
J	63 SERVICIOS DE INFORMACIÓN	5.414	5.017	397	4.854	560
K	64 SERVICIOS FINANCIEROS, EXCEPTO SEGUROS Y FONDOS DE PENSIONES	1.186	1.041	145	1.092	94
K	65 SEGUROS, REASEGUROS Y FONDOS DE PENSIONES,	2.018	1.654	364	1.898	120
K	66 ACTIVIDADES AUXIL.A LOS SERVICIOS FINANCIEROS Y A LOS SEGUROS	37.921	33.725	4.196	35.220	2.701
L	68 ACTIVIDADES INMOBILIARIAS	19.566	16.088	3.478	18.525	1.041
M	69 ACTIVIDADES JURÍDICAS Y DE CONTABILIDAD	42.720	32.800	9.920	39.654	3.066
M	70 ACTIV. DE LAS SEDES CENTRALES; CONSULTORÍA DE GESTIÓN EMPRESARIAL	13.375	11.838	1.537	11.994	1.381
M	71 SERVICIOS TÉCNICOS DE ARQUITECTURA E INGENIERÍA	34.023	31.953	2.070	30.502	3.521
M	72 INVESTIGACIÓN Y DESARROLLO	9.296	8.612	684	7.632	1.664
M	73 PUBLICIDAD Y ESTUDIOS DE MERCADO	15.373	14.231	1.142	14.029	1.344
M	74 OTRAS ACTIVIDADES PROFESIONALES, CIENTÍFICAS Y TÉCNICAS	43.932	41.281	2.651	39.966	3.966
M	75 ACTIVIDADES VETERINARIAS	6.660	4.650	2.010	6.293	367
N	77 ACTIVIDADES DE ALQUILER	10.280	8.573	1.707	9.622	658
N	78 ACTIVIDADES RELACIONADAS CON EL EMPLEO	1.078	928	150	989	89
N	79 ACTIVIDADES DE AGENCIAS DE VIAJES	8.572	7.776	796	7.952	620
N	80 ACTIVIDADES DE SEGURIDAD E INVESTIGACIÓN	1.265	1.138	127	1.143	122
N	81 SERVICIOS A EDIFICIOS Y ACTIVIDADES DE JARDINERÍA	29.565	22.443	7.122	27.740	1.825
N	82 ACTIVIDADES ADMINISTRATIVAS DE OFICINA Y OTRAS AUX. A EMPRESAS	23.959	22.033	1.926	21.589	2.370
O	84 ADMINISTRACIÓN PÚBLICA Y DEFENSA; SEGURIDAD SOCIAL OBLIGATORIA	560	480	80	497	63
P	85 EDUCACIÓN	57.862	46.091	11.771	50.615	7.247
Q	86 ACTIVIDADES SANITARIAS	70.437	53.985	16.452	58.982	11.455
Q	87 ASISTENCIA EN ESTABLECIMIENTOS RESIDENCIALES	429	257	172	381	48
Q	88 ACTIVIDADES DE SERVICIOS SOCIALES SIN ALOJAMIENTO	1.994	1.194	800	1.826	168
R	90 ACTIVIDADES DE CREACIÓN, ARTÍSTICAS Y ESPECTÁCULOS	25.001	23.356	1.645	21.834	3.167
R	91 ACTIVIDADES DE BIBLIOTECAS, ARCHIVOS, MUSEOS Y OTRAS CULTURALES	830	693	137	758	72
R	92 ACTIVIDADES DE JUEGOS DE AZAR Y APUESTAS	2.989	1.505	1.484	2.811	178
R	93 ACTIVIDADES DEPORTIVAS, RECREATIVAS Y DE ENTRETENIMIENTO	16.171	12.791	3.380	14.551	1.620
S	94 ACTIVIDADES ASOCIATIVAS	1.932	1.544	388	1.810	122
S	95 REPARACIÓN DE ORDENADORES, EFECTOS PERSONALES Y DE USO DOMÉSTICO	30.569	25.202	5.367	29.776	793
S	96 OTROS SERVICIOS PERSONALES	113.612	80.485	33.127	110.231	3.381
T	97 ACTIVIDADES DE LOS HOGARES COMO EMPLEADORES DE PERSONAL DOMÉSTICO	327	254	73	302	25
U	99 ACTIVIDADES DE ORGANIZACIONES Y ORGANISMOS EXTRATERRITORIALES	145	127	18	126	19



**COLABORADORES FAMILIARES
EN ALTA EN LA
SEGURIDAD SOCIAL**

POR EDAD

	<u>Total</u>	<u>Varones</u>	<u>Mujeres</u>
Total	195.239	87.970	107.269
MENOR DE 25 AÑOS	11.077	7.840	3.237
DE 25 A 39 AÑOS	57.505	33.812	23.693
DE 40 A 54 AÑOS	82.427	32.314	50.113
DE 55 AÑOS O MAS	44.230	14.004	30.226

POR NACIONALIDAD

	<u>Total</u>	<u>Varones</u>	<u>Mujeres</u>
Total	195.239	87.970	107.269
ESPAÑA	170.295	76.837	93.458
EXTRANJERO	24.944	11.133	13.811

EXTRANJEROS POR CONTINENTE

	<u>Total</u>	<u>Varones</u>	<u>Mujeres</u>
Total	24.944	11.133	13.811
EUROPA UE	3.233	1.396	1.837
EUROPA RESTO	2.215	856	1.359
AFRICA	814	449	365
AMERICA CENTRAL	179	66	113
AMERICA DEL NORTE	136	63	73
AMERICA DEL SUR	1.806	700	1.106
ASIA	16.475	7.573	8.902
OCEANIA	36	18	18
DESCONOCIDO	50	12	38

POR BASE DE COTIZACIÓN

Base mínima: 919,80 €

	<u>Total</u>	<u>Varones</u>	<u>Mujeres</u>
Total	195.239	87.970	107.269
BASE MÍNIMA	174.554	78.843	95.711
ENTRE B.MÍNIMA Y 1,5 B.MÍNIMA	9.515	4.164	5.351
ENTRE 1,5 B.MÍNIMA Y 2 B. MÍNIMA	4.794	2.313	2.481
ENTRE 2 B.MÍNIMA Y 3 B. MÍNIMA	5.582	2.294	3.288
MÁS DE 3 VECES B. MÍNIMA	794	356	438

NÚMERO DE COLABORADORES FAMILIARES EN LA SEGURIDAD SOCIAL, SEGÚN SEXO, POR COMUNIDAD AUTÓNOMA Y PROVINCIA

31/12/2017

<u>Com. Autónoma/Provincia</u>	<u>Total</u>	<u>Varones</u>	<u>Mujeres</u>
Total	195.239	87.970	107.269
ANDALUCIA	31.721	14.559	17.162
ALMERIA	3.786	1.587	2.199
CÁDIZ	3.981	1.800	2.181
CORDOBA	2.964	1.415	1.549
GRANADA	4.057	1.882	2.175
HUELVA	1.733	811	922
JAÉN	2.749	1.335	1.414
MÁLAGA	7.144	3.247	3.897
SEVILLA	5.307	2.482	2.825
ARAGON	6.362	2.786	3.576
HUESCA	1.051	431	620
TERUEL	827	386	441
ZARAGOZA	4.484	1.969	2.515
ASTURIAS	5.567	2.354	3.213
ASTURIAS	5.567	2.354	3.213
BALEARES	5.469	2.450	3.019
BALEARES	5.469	2.450	3.019
CANARIAS	7.030	3.156	3.874
LAS PALMAS	3.527	1.652	1.875
S.C. TENERIFE	3.503	1.504	1.999
CANTABRIA	2.868	1.192	1.676
CANTABRIA	2.868	1.192	1.676
CASTILLA LA MANCHA	9.473	4.770	4.703
ALBACETE	1.963	970	993
CIUDAD REAL	2.375	1.235	1.140
CUENCA	893	441	452
GUADALAJARA	889	422	467
TOLEDO	3.353	1.702	1.651
CASTILLA Y LEON	14.040	6.236	7.804
ÁVILA	959	461	498
BURGOS	1.778	740	1.038
LEÓN	3.087	1.330	1.757
PALENCIA	987	429	558
SALAMANCA	1.756	837	919
SEGOVIA	1.025	485	540
SORIA	477	196	281
VALLADOLID	2.572	1.111	1.461
ZAMORA	1.399	647	752
CATALUÑA	32.856	14.839	18.017
BARCELONA	22.977	10.530	12.447
GERONA	3.767	1.600	2.167
LERIDA	2.293	943	1.350
TARRAGONA	3.819	1.766	2.053
COM. VALENCIANA	21.284	9.477	11.807
ALICANTE	7.584	3.246	4.338
CASTELLÓN	2.533	1.127	1.406
VALENCIA	11.167	5.104	6.063
EXTREMADURA	5.315	2.484	2.831
BADAJOS	3.077	1.490	1.587
CÁCERES	2.238	994	1.244
GALICIA	17.960	7.715	10.245
LA CORUÑA	7.683	3.277	4.406
LUGO	3.214	1.219	1.995
ORENSE	2.057	940	1.117
PONTEVEDRA	5.006	2.279	2.727
MADRID	16.315	7.642	8.673
MADRID	16.315	7.642	8.673
MURCIA	5.852	2.564	3.288
MURCIA	5.852	2.564	3.288
NAVARRA	2.663	1.196	1.467
NAVARRA	2.663	1.196	1.467
PAIS VASCO	7.849	3.394	4.455
ÁLAVA	1.098	511	587
GUIPÚZCOA	2.807	1.173	1.634
VIZCAYA	3.944	1.710	2.234
RIOJA (LA)	1.839	769	1.070
RIOJA (LA)	1.839	769	1.070
CEUTA	394	190	204
CEUTA	394	190	204
MELILLA	382	197	185
MELILLA	382	197	185

Actividades Económicas (CNAE-2009)

SECTORES

	<u>Total</u>	<u>Varones</u>	<u>Mujeres</u>
Total	195.239	87.970	107.269
1.-AGRICULTURA	13.215	5.265	7.950
2.-INDUSTRIA	12.868	6.532	6.336
3.-CONSTRUCCION	10.799	7.107	3.692
4.-SERVICIOS	158.357	69.066	89.291

SECCIONES

	<u>Total</u>	<u>195.239</u>	<u>87.970</u>	<u>107.269</u>
A AGRICULTURA, GANADERÍA, SILVICULTURA Y PESCA	13.215	5.265	7.950	
B INDUSTRIAS EXTRACTIVAS	63	41	22	
C INDUSTRIA MANUFACTURERA	12.652	6.411	6.241	
D SUMIN. ENERGÍA ELÉCTRICA, GAS, VAPOR Y AIRE ACONDIC.	48	22	26	
E SUMIN. AGUA, ACT. SANEAM., GEST. RESIDUOS Y DESCONTAMINACIÓN	105	58	47	
F CONSTRUCCIÓN	10.799	7.107	3.692	
G COMERCIO P/ MAYOR Y P/ MENOR; REPARACIÓN DE VEHÍCULOS	71.715	31.571	40.144	
H TRANSPORTE Y ALMACENAMIENTO	11.362	8.200	3.162	
I HOSTELERÍA	48.755	19.616	29.139	
J INFORMACIÓN Y COMUNICACIONES	637	268	369	
K ACTIVIDADES FINANCIERAS Y DE SEGUROS	1.478	508	970	
L ACTIVIDADES INMOBILIARIAS	1.017	389	628	
M ACTIVIDADES PROFESIONALES, CIENTÍFICAS Y TÉCNICAS	4.921	1.491	3.430	
N ACTIVIDADES ADMINISTRATIVAS Y SERVICIOS AUXILIARES	3.320	1.597	1.723	
O ADMINISTRACIÓN PÚBLICA Y DEFENSA; SEG. SOCIAL OBLIGATORIA	36	12	24	
P EDUCACIÓN	2.239	898	1.341	
Q ACTIVIDADES SANITARIAS Y DE SERVICIOS SOCIALES	3.955	971	2.984	
R ACTIVIDADES ARTÍSTICAS, RECREATIVAS Y DE ENTRETENIMIENTO	2.030	881	1.149	
S OTROS SERVICIOS	6.874	2.652	4.222	
T ACT. DE LOS HOGARES COMO EMPLEADORES Y COMO PRODUCTORES	11	8	3	
U ACT. DE ORGANIZACIONES Y ORGANISMOS EXTRATERRITORIALES	7	4	3	

NÚMERO DE COLABORADORES FAMILIARES, SEGÚN SEXO, POR DIVISIÓN DE ACTIVIDAD

31/12/2017

DIVISIÓN DE ACTIVIDAD (CNAE-2009)

		Total	Varones	Mujeres
	Total	195.239	87.970	107.269
A	01 AGRICULTURA, GANADERÍA, CAZA Y SERVICIOS RELACIONADOS	12.246	4.757	7.489
A	02 SILVICULTURA Y EXPLOTACIÓN FORESTAL	143	104	39
A	03 PESCA Y ACUICULTURA	826	404	422
B	05 EXTRACCIÓN DE ANTRACITA, HULLA Y LIGNITO	2	2	0
B	06 EXTRACCIÓN DE CRUDO DE PETRÓLEO Y GAS NATURAL	0	0	0
B	07 EXTRACCIÓN DE MINERALES METÁLICOS	3	0	3
B	08 OTRAS INDUSTRIAS EXTRACTIVAS	57	39	18
B	09 ACTIVIDADES DE APOYO A LAS INDUSTRIAS EXTRACTIVAS	1	0	1
C	10 INDUSTRIA DE LA ALIMENTACIÓN	4.079	1.683	2.396
C	11 FABRICACIÓN DE BEBIDAS	235	117	118
C	12 INDUSTRIA DEL TABACO	0	0	0
C	13 INDUSTRIA TEXTIL	344	162	182
C	14 CONFECCIÓN DE PRENDAS DE VESTIR	547	242	305
C	15 INDUSTRIA DEL CUERO Y DEL CALZADO	247	111	136
C	16 INDUSTRIA DE LA MADERA Y DEL CORCHO, CESTERÍA Y ESPARTERÍA	920	627	293
C	17 INDUSTRIA DEL PAPEL	74	34	40
C	18 ARTES GRÁFICAS Y REPRODUCCIÓN DE SOPORTES GRABADOS	797	386	411
C	19 COQUERÍAS Y REFINO DE PETRÓLEO	1	0	1
C	20 INDUSTRIA QUÍMICA	153	75	78
C	21 FABRICACIÓN DE PRODUCTOS FARMACÉUTICOS	7	3	4
C	22 FABRICACIÓN DE PRODUCTOS DE CAUCHO Y PLÁSTICOS	181	85	96
C	23 FABRICACIÓN DE OTROS PRODUCTOS MINERALES NO METÁLICOS	552	334	218
C	24 METALURGIA; FABRIC. PROD. DE HIERRO, ACERO Y FERROALEACIONES	198	133	65
C	25 FABRICACIÓN DE PROD. METÁLICOS, EXCEPTO MAQUINARIA Y EQUIPO	1.910	1.150	760
C	26 FABRICACIÓN DE PROD. INFORMÁTICOS, ELECTRÓNICOS Y ÓPTICOS	48	27	21
C	27 FABRICACIÓN DE MATERIAL Y EQUIPO ELÉCTRICO	51	24	27
C	28 FABRICACIÓN DE MAQUINARIA Y EQUIPO N.C.O.P.	364	198	166
C	29 FABRICACIÓN DE VEHÍCULOS DE MOTOR, REMOLQUES	64	37	27
C	30 FABRICACIÓN DE OTRO MATERIAL DE TRANSPORTE	48	21	27
C	31 FABRICACIÓN DE MUEBLES	779	465	314
C	32 OTRAS INDUSTRIAS MANUFACTURERAS	374	158	216
C	33 REPARACIÓN E INSTALACIÓN DE MAQUINARIA Y EQUIPO	679	339	340
D	35 SUMINISTRO DE ENERGÍA ELÉCTR., GAS, VAPOR Y AIRE ACONDICIONADO	48	22	26
E	36 CAPTACIÓN, DEPURACIÓN Y DISTRIBUCIÓN DE AGUA	17	11	6
E	37 RECOGIDA Y TRATAMIENTO DE AGUAS RESIDUALES	17	8	9
E	38 RECOGIDA, TRATAMIENTO Y ELIMINACIÓN DE RESIDUOS; VALORIZACIÓN	67	37	30
E	39 ACTIVIDADES DE DESCONTAM. Y OTROS SERV. DE GESTIÓN DE RESIDUOS	4	2	2
F	41 CONSTRUCCIÓN DE EDIFICIOS	2.853	1.994	859
F	42 INGENIERÍA CIVIL	241	163	78
F	43 ACTIVIDADES DE CONSTRUCCIÓN ESPECIALIZADA	7.705	4.950	2.755
G	45 VENTA Y REPARACIÓN DE VEHÍCULOS DE MOTOR Y MOTOCICLETAS	6.543	3.786	2.757
G	46 COMERCIO AL POR MAYOR E INTERMEDIARIOS DEL COMERCIO	6.518	3.124	3.394
G	47 COMERCIO AL POR MENOR	58.654	24.661	33.993
H	49 TRANSPORTE TERRESTRE Y POR TUBERÍA	10.952	8.007	2.945
H	50 TRANSPORTE MARÍTIMO Y POR VÍAS NAVEGABLES INTERIORES	21	12	9
H	51 TRANSPORTE AÉREO	4	4	0
H	52 ALMACENAMIENTO Y ACTIVIDADES ANEXAS AL TRANSPORTE	256	108	148
H	53 ACTIVIDADES POSTALES Y DE CORREOS	129	69	60
I	55 SERVICIOS DE ALOJAMIENTO	1.474	617	857
I	56 SERVICIOS DE COMIDAS Y BEBIDAS	47.281	18.999	28.282
J	58 EDICIÓN	173	82	91
J	59 ACTIV. CINEMATOGRAF., VIDEO Y PROGR. DE TV, SONIDO Y ED. MUSICAL	72	30	42
J	60 ACTIVIDADES DE PROGRAMACIÓN Y EMISIÓN DE RADIO Y TELEVISIÓN	6	2	4
J	61 TELECOMUNICACIONES	124	74	50
J	62 PROGRAMACIÓN, CONSULTORÍA Y ACTIV. RELAC. CON LA INFORMÁTICA	174	46	128
J	63 SERVICIOS DE INFORMACIÓN	88	34	54
K	64 SERVICIOS FINANCIEROS, EXCEPTO SEGUROS Y FONDOS DE PENSIONES	27	6	21
K	65 SEGUROS, REASEGUROS Y FONDOS DE PENSIONES,	186	78	108
K	66 ACTIVIDADES AUXIL. A LOS SERVICIOS FINANCIEROS Y A LOS SEGUROS	1.265	424	841
L	68 ACTIVIDADES INMOBILIARIAS	1.017	389	628
M	69 ACTIVIDADES JURÍDICAS Y DE CONTABILIDAD	2.422	675	1.747
M	70 ACTIV. DE LAS SEDES CENTRALES; CONSULTORÍA DE GESTIÓN EMPRESARIAL	405	147	258
M	71 SERVICIOS TÉCNICOS DE ARQUITECTURA E INGENIERÍA	630	147	483
M	72 INVESTIGACIÓN Y DESARROLLO	54	19	35
M	73 PUBLICIDAD Y ESTUDIOS DE MERCADO	230	98	132
M	74 OTRAS ACTIVIDADES PROFESIONALES, CIENTÍFICAS Y TÉCNICAS	857	306	551
M	75 ACTIVIDADES VETERINARIAS	323	99	224
N	77 ACTIVIDADES DE ALQUILER	711	354	357
N	78 ACTIVIDADES RELACIONADAS CON EL EMPLEO	26	14	12
N	79 ACTIVIDADES DE AGENCIAS DE VIAJES	251	121	130
N	80 ACTIVIDADES DE SEGURIDAD E INVESTIGACIÓN	34	20	14
N	81 SERVICIOS A EDIFICIOS Y ACTIVIDADES DE JARDINERÍA	1.856	922	934
N	82 ACTIVIDADES ADMINISTRATIVAS DE OFICINA Y OTRAS AUX. A EMPRESAS	442	166	276
O	84 ADMINISTRACIÓN PÚBLICA Y DEFENSA; SEGURIDAD SOCIAL OBLIGATORIA	36	12	24
P	85 EDUCACIÓN	2.239	898	1.341
Q	86 ACTIVIDADES SANITARIAS	3.775	900	2.875
Q	87 ASISTENCIA EN ESTABLECIMIENTOS RESIDENCIALES	84	35	49
Q	88 ACTIVIDADES DE SERVICIOS SOCIALES SIN ALOJAMIENTO	96	36	60
R	90 ACTIVIDADES DE CREACIÓN, ARTÍSTICAS Y ESPECTÁCULOS	272	112	160
R	91 ACTIVIDADES DE BIBLIOTECAS, ARCHIVOS, MUSEOS Y OTRAS CULTURALES	29	14	15
R	92 ACTIVIDADES DE JUEGOS DE AZAR Y APUESTAS	879	395	484
R	93 ACTIVIDADES DEPORTIVAS, RECREATIVAS Y DE ENTRETENIMIENTO	850	360	490
S	94 ACTIVIDADES ASOCIATIVAS	47	15	32
S	95 REPARACIÓN DE ORDENADORES, EFECTOS PERSONALES Y DE USO DOMÉSTICO	2.341	1.095	1.246
S	96 OTROS SERVICIOS PERSONALES	4.486	1.542	2.944
T	97 ACTIVIDADES DE LOS HOGARES COMO EMPLEADORES DE PERSONAL DOMÉSTICO	11	8	3
T	98 ACTIV. DE HOGARES COMO PRODUCT. DE BIENES Y SERVICIOS PARA USO PROPIO	0	0	0
U	99 ACTIVIDADES DE ORGANIZACIONES Y ORGANISMOS EXTRATERRITORIALES	7	4	3

FUENTES Y METODOLOGÍA

CAMBIOS A PARTIR DE 01-01-2008

A partir del 1 de enero de 2008 el régimen especial agrario por cuenta propia ha sido integrado en el RETA, y por tanto desaparece. En consecuencia con esta misma fecha

- Desaparece la base de cotización Reducida
- La antigüedad de autónomos procedente del régimen especial agrario será la de su incorporación al RETA

FUENTES

La información suministrada procede de los ficheros de afiliados a los distintos regímenes por cuenta propia de la Seguridad Social: Régimen Especial de Trabajadores Autónomos (RETA) y Mar, seleccionando aquellos afiliados que se encuentran en situación de alta en el último día del mes de la explotación.

A partir de la información contenida en los citados ficheros, la Dirección General del Trabajo Autónomo, de la Economía Social y de la Responsabilidad Social de las Empresas, del Ministerio de Empleo y Seguridad Social, realiza un proceso de cruce de las variables disponibles, elaborando los cuadros y gráficos que aquí se presentan.

METODOLOGÍA

En los mencionados ficheros por cuenta propia de la Seguridad Social aparecen trabajadores en alta de los cuales no se puede decir que sean autónomos propiamente dichos (autónomos personas físicas), pero que por disposiciones legales deben o pueden estar afiliados a dichos regímenes. Del tamaño de estos colectivos se informa en el primer cuadro.

En un segundo cuadro se proporciona información del total de afiliados al RETA según unos tramos de edad especiales, y por las variables sexo y base de cotización.

La información básica corresponde al colectivo definido como autónomos propiamente dichos (autónomos personas físicas), que son aquellos trabajadores afiliados a alguno de los regímenes por cuenta propia de la Seguridad Social y que no están integrados en sociedades mercantiles, cooperativas ni en otras entidades societarias. También se excluyen los que figuran como colaboradores familiares y los que están registrados formando parte de algún colectivo especial de trabajadores.

VARIABLES DE EXPLOTACIÓN:

- **Régimen:** Por cuenta propia al que está afiliado el trabajador: RETA o Mar
- **Sexo:** Varón o mujer.
- **Edad:** Agrupado en cuatro tramos: Menores de 25 años, de 25 a 39, de 40 a 54 y de 55 años o más. Algunos cuadros incluyen tramos especiales, como los colectivos de jóvenes, que permiten un análisis vinculado a medidas de fomento del empleo autónomo, o los mayores de 50 años que es la edad en la que generalmente se inicia el período de cálculo de la pensión de jubilación.
- **Nacionalidad:** Hay una primera distribución entre trabajadores españoles (que incluye los de doble nacionalidad) y los extranjeros. Estos últimos se subdividen a su vez continentes, diferenciando, en el caso de los europeos, entre los pertenecientes a países de la Unión Europea y del resto, y, en el caso de América, sus tres diferentes zonas geográficas.
- **Base de Cotización:** Se han establecido cinco tramos:
 - Mínima (varía cada año), existiendo una cantidad de carácter general y otra para los mayores de 50 años (a partir de 2007 aplicable solo para los que tengan una antigüedad inferior a 5 años). Incluye a los autónomos de venta ambulante y que cotizan por una base reducida.
 - Otros cuatro tramos que representan diversas elevaciones sobre la base mínima de cada año.
- **Antigüedad del trabajador:** En el régimen por cuenta propia en el que está dado de alta. Los tramos empleados son:
 - Menos de 6 meses.
 - De 6 meses cumplidos y menos de 1 año.
 - Un año cumplido y menos de 3 años.
 - 3 años cumplidos y menos de 5 años.
 - 5 años cumplidos o más.
- **Comunidad Autónoma y Provincia:** En la que se ha registrado el trabajador Autónomo
- **Sector y Rama de Actividad:** A partir del año 2009 se utiliza la CNAE 2009, agrupado en los cuatro sectores, secciones de actividad (letra) o la más extensa de la división, en función de los dos primeros dígitos de la mencionada CNAE 2009.
- **Situación Profesional:** Distinguiendo si el autónomo tiene asalariados a su cargo o no, o si tiene pluriactividad (estar de alta, además de en el régimen correspondiente por cuenta propia, en algún otro régimen por cuenta ajena de la Seguridad Social) o no.

Estas mismas variables se emplean en la descripción de los colaboradores familiares