

**TRABAJADORES AUTÓNOMOS, PERSONAS FÍSICAS,  
EN ALTA EN LA SEGURIDAD SOCIAL**

**30 - JUNIO - 2018**

# INDICE

## Resumen de Resultados

### Relación de Cuadros y Gráficos

#### Trabajadores afiliados en Regímenes por cuenta propia en la Seguridad Social

- Según Régimen por Colectivo
- Según edad por Sexo y Base de cotización (sólo RETA)

#### Trabajadores Autónomos, Personas Físicas, según Regímenes

- Por Situación Profesional
- Por Diversas Variables

#### Trabajadores Autónomos, Personas Físicas, según Sexo

- Por Edad
- Por Nacionalidad
- Por Base de Cotización
- Por Comunidad Autónoma y Provincia
- Por Sector, Sección y División de Actividad

Cuadro	Gráfico	
Sector	División	Gráfico

#### Trabajadores Autónomos, Personas Físicas, según Edad

- Tramos especiales, por Sexo y Base de cotización
- Por Nacionalidad y Continente
- Por Base de cotización
- Por Comunidad Autónoma y Provincia
- Por Sector, Sección y División de Actividad

Cuadro	Gráfico	
Sector	División	Gráfico

#### Trabajadores Autónomos, Personas Físicas, según Nacionalidad

- Por Edad
- Por Comunidad Autónoma y Provincia
- Por Sector, Sección y División de Actividad

Cuadro	Gráfico	
Sector	División	Gráfico

#### Trabajadores Autónomos, Personas Físicas, según Base de Cotización

- Por Sexo
- Por Edad
- Por Nacionalidad
- Por Antigüedad
- Por Comunidad Autónoma y Provincia
- Por Sector, Sección y División de Actividad

Cuadro	Gráfico	
Sector	División	Gráfico

#### Trabajadores Autónomos, Personas Físicas, según Antigüedad

- Por Sexo
- Por Edad
- Por Nacionalidad
- Por Comunidad Autónoma y Provincia
- Por Sector, Sección y División de Actividad

Cuadro	Gráfico	
Sector	División	Gráfico

#### Trabajadores Autónomos, Personas Físicas, según Sector

- Por Edad
- Por Nacionalidad
- Por Antigüedad
- Por Comunidad Autónoma y Provincia

	División	Gráfico
--	----------	---------

#### Trabajadores Autónomos, Personas Físicas, según Situación Profesional

- Por Sexo
- Por Edad
- Por Nacionalidad
- Por Base de cotización
- Por Antigüedad
- Por Comunidad Autónoma y Provincia
- Por Sector, Sección y División de Actividad

Cuadro	Gráfico	
Sector	División	Gráfico

#### Colaboradores Familiares en alta en la Seguridad Social, según Sexo

- Por edad, Nacionalidad y Base de cotización
- Por Comunidad Autónoma y Provincia
- Por Sector, Sección y División de Actividad

Sector	División	Gráfico
--------	----------	---------

### Fuentes y Notas Explicativas

## TRABAJADORES AUTÓNOMOS, PERSONAS FÍSICAS, EN ALTA EN LA SEGURIDAD SOCIAL, RESUMEN DE RESULTADOS A 30 DE JUNIO DE 2018

---

A 30 de junio de 2018 había 2.006.785 trabajadores autónomos personas físicas <sup>(1)</sup> inscritos en los diferentes regímenes por cuenta propia de la Seguridad Social, siendo el RETA el más numeroso de ellos.

Los varones representan el 64,8 % y las mujeres el 35,2 % del total. Estos porcentajes cambian cuando se tienen en cuenta otras variables (edad, ámbito geográfico, sector de la actividad):

- En Asturias y Galicia, el porcentaje de mujeres supera el 40,0%.
- En la Industria (22,9 %) y, sobre todo, en la construcción (3,6 %), el porcentaje de mujeres es muy reducido.

Más del 70,0% (72,2 %) de los autónomos supera los 40 años de edad, aunque este porcentaje desciende al 56,6 % entre los procedentes de otros países.

Los autónomos de nacionalidad diferente a la española representan el 10,3%. El porcentaje aumenta en el tramo comprendido entre 25 y 40 años, en las comunidades insulares, Melilla y Madrid (superior al 15%) y en la construcción y servicios.

El 86 % de los autónomos no supera la base mínima de cotización.

- Este porcentaje supera considerablemente el 90 % cuando la edad es inferior a los 40 años, en los extranjeros (95,9%) y entre los que llevan menos tiempo dados de alta (menos de 5 años).
- A partir de los 55 años de edad, el 28,4 % cotiza por una base superior a la mínima, hecho este relacionado con la proximidad a la edad de jubilación.

El 54,1 % de los autónomos lleva más de 5 años de alta en la Seguridad Social.

La distribución de los autónomos por sector de actividad presenta las siguientes características:

- El 11,5 % trabaja en la agricultura, el 4,4 % en la industria, el 10,9 % en la construcción y el 73,2% en el sector servicios.
- El porcentaje de mayores de 55 años en el sector agricultura (16,4%) es superior a la media nacional (11,5%).
- Los menores de 25 años suponen el 78,4% del sector servicios, porcentaje superior a la media nacional (73,2%).

El 5,7 % de los autónomos simultanea su actividad con otra por cuenta ajena (pluriactividad), lo que es más frecuente entre los jóvenes menores de 25 años (11,4 %) y aquellos que tienen una antigüedad menor a 6 meses (11,3%).

El 22,3% de los autónomos tiene asalariados a su cargo. Este porcentaje se incrementa a medida que aumenta la base de cotización, hasta un máximo del 36 % entre los que tienen bases superiores a 3 veces la base mínima, y en Andalucía, Baleares, Canarias, Ceuta y Melilla, superan el 25 %. En agricultura y construcción, el porcentaje desciende al 15,3 % y 16,5 %, respectivamente.

El número de colaboradores familiares en alta en la Seguridad Social asciende a 198.499, de los cuales 88.879 son varones y 109.620 mujeres. La gran mayoría (81,15%) trabaja en el sector servicios, particularmente en el comercio y hostelería que supone un 76,20 % de este sector.

---

(1) que son los anteriormente calificados como "autónomos propiamente dichos", esto es, aquellos trabajadores afiliados a alguno de los regímenes por cuenta propia de la Seguridad Social y que no están integrados en sociedades mercantiles, cooperativas ni en otras entidades societarias. También se excluyen los que figuran como colaboradores familiares y los que están registrados formando parte de algún colectivo especial de trabajadores.

**TRABAJADORES AFILIADOS  
EN REGÍMENES  
POR CUENTA PROPIA  
DE LA SEGURIDAD SOCIAL**

**AFILIADOS EN LOS RÉGIMENES POR CUENTA PROPIA DE LA SEGURIDAD SOCIAL, SEGUN RÉGIMEN,  
POR COLECTIVO**

30/06/2018

	<u>TOTAL</u>	<u>RETA</u>	<u>MAR</u>
<b>TOTAL</b>	<b>3.292.364</b>	<b>3.278.418</b>	<b>13.946</b>
AUTONOMOS PERSONAS FÍSICAS (*)	2.006.785	1.995.223	11.562
FAMILIAR COLABORADOR	198.499	197.790	709
SOCIO DE SOCIEDAD	571.345	570.210	1.135
MIEMBRO ÓRGANO ADMON SOCIEDAD	427.919	427.464	455
FAMILIAR DE SOCIO	47.014	46.929	85
RELIGIOSO	10.906	10.906	0
COLEGIO PROFESIONAL	29.896	29.896	0

**(\*) Incluye los 9.874 Autónomos económicamente dependientes**

## NÚMERO TOTAL DE TRABAJADORES EN EL RETA DE LA SEGURIDAD SOCIAL, SEGUN EDAD, POR SEXO

30/06/2018

	<u>Total</u>	<u>%</u>	<u>De 16 a 30 años</u>	<u>%</u>	<u>De 31 a 35 años</u>	<u>%</u>	<u>De 36 a 49 años</u>	<u>%</u>	<u>De 50 años o más</u>	<u>%</u>
<b>Total</b>	<b>3.278.418</b>	<b>100,0</b>	<b>266.800</b>	<b>100,0</b>	<b>291.615</b>	<b>100,0</b>	<b>1.376.315</b>	<b>100,0</b>	<b>1.343.688</b>	<b>100,0</b>
<b>N/C</b>	<b>8</b>	<b>0,0</b>	<b>1</b>	<b>0,0</b>	<b>0</b>	<b>0,0</b>	<b>4</b>	<b>0,0</b>	<b>3</b>	<b>0,0</b>
<b>VARONES</b>	<b>2.113.244</b>	<b>64,5</b>	<b>168.674</b>	<b>63,2</b>	<b>179.351</b>	<b>61,5</b>	<b>891.755</b>	<b>64,8</b>	<b>873.464</b>	<b>65,0</b>
<b>MUJERES</b>	<b>1.165.166</b>	<b>35,5</b>	<b>98.125</b>	<b>36,8</b>	<b>112.264</b>	<b>38,5</b>	<b>484.556</b>	<b>35,2</b>	<b>470.221</b>	<b>35,0</b>

## NÚMERO TOTAL DE TRABAJADORES EN EL RETA DE LA SEGURIDAD SOCIAL, SEGÚN EDAD, POR BASE DE COTIZACIÓN

30/06/2018

Base mínima: 919,80 €  
Base mínima >47 años: 992,10 €

<u>Base de cotización</u>	<u>Total</u>	<u>%</u>	<u>De 16 a 30 años</u>	<u>%</u>	<u>De 31 a 35 años</u>	<u>%</u>	<u>De 36 a 49 años</u>	<u>%</u>	<u>De 50 años o más</u>	<u>%</u>
<b>Total</b>	<b>3.278.418</b>	<b>100,0</b>	<b>266.800</b>	<b>100,0</b>	<b>291.615</b>	<b>100,0</b>	<b>1.376.315</b>	<b>100,0</b>	<b>1.343.688</b>	<b>100,0</b>
<b>BASE MÍNIMA</b>	<b>2.157.951</b>	<b>65,8</b>	<b>229.469</b>	<b>86,0</b>	<b>232.475</b>	<b>79,7</b>	<b>941.512</b>	<b>68,4</b>	<b>754.495</b>	<b>56,2</b>
<b>ENTRE B.MÍNIMA Y 1,5 B.MÍNIMA</b>	<b>776.587</b>	<b>23,7</b>	<b>36.105</b>	<b>13,5</b>	<b>55.598</b>	<b>19,1</b>	<b>366.193</b>	<b>26,6</b>	<b>318.691</b>	<b>23,7</b>
<b>ENTRE 1,5 B.MÍNIMA Y 2 B. MÍNIMA</b>	<b>120.547</b>	<b>3,7</b>	<b>909</b>	<b>0,3</b>	<b>2.326</b>	<b>0,8</b>	<b>33.475</b>	<b>2,4</b>	<b>83.837</b>	<b>6,2</b>
<b>ENTRE 2 B.MÍNIMA Y 3 B. MÍNIMA</b>	<b>180.386</b>	<b>5,5</b>	<b>248</b>	<b>0,1</b>	<b>997</b>	<b>0,3</b>	<b>26.198</b>	<b>1,9</b>	<b>152.943</b>	<b>11,4</b>
<b>MÁS DE 3 VECES B. MÍNIMA</b>	<b>42.947</b>	<b>1,3</b>	<b>69</b>	<b>0,0</b>	<b>219</b>	<b>0,1</b>	<b>8.937</b>	<b>0,6</b>	<b>33.722</b>	<b>2,5</b>

**Nota:** A partir de 2014, los socios de sociedades encuadrados en el RETA y los autónomos que durante 2013 tuvieran contratados de manera simultanea a 10 o más trabajadores por cuenta ajena tienen un base mínima de cotización de cuantía igual a la base mínima del grupo de cotización 1 del Régimen General

Esta disposición ha provocado que unos 500.000 autónomos vean incrementada su base de cotización, pasando de la mínima general al tramo siguiente

# **TRABAJADORES AUTÓNOMOS, PERSONAS FÍSICAS**

**Según Regímenes**

**TRABAJADORES AUTÓNOMOS, PERSONAS FÍSICAS, EN LA SEGURIDAD SOCIAL,  
SEGÚN RÉGIMEN, POR SITUACIÓN PROFESIONAL**

30/06/2018

	<u>TOTAL</u>	<u>RETA</u>	<u>MAR</u>
<b>Autónomos Personas Físicas</b>	<b>2.006.785</b>	<b>1.995.223</b>	<b>11.562</b>
<b>Nº Autónomos sin asalariados</b>	<b>1.559.636</b>	<b>1.550.319</b>	<b>9.317</b>
<b>Nº Autónomos con asalariados (1)</b>	<b>447.149</b>	<b>444.904</b>	<b>2.245</b>
<b>Nº Autónomos con 1 trabajador</b>	<b>229.699</b>	<b>228.291</b>	<b>1.408</b>
<b>Nº Autónomos con 2 trabajadores</b>	<b>94.893</b>	<b>94.434</b>	<b>459</b>
<b>Nº Autónomos con 3 trabajadores</b>	<b>47.692</b>	<b>47.536</b>	<b>156</b>
<b>Nº Autónomos con 4 trabajadores</b>	<b>26.791</b>	<b>26.712</b>	<b>79</b>
<b>Nº Autónomos con 5 y más trabajadores</b>	<b>48.074</b>	<b>47.931</b>	<b>143</b>
<b>(1) Número de Asalariados</b>	<b>923.731</b>	<b>919.863</b>	<b>3.868</b>
<b>Nº Autónomos sin pluriactividad</b>	<b>1.892.499</b>	<b>1.881.361</b>	<b>11.138</b>
<b>Nº Autónomos con pluriactividad</b>	<b>114.286</b>	<b>113.862</b>	<b>424</b>
<b>Colaboración Familiar</b>	<b>198.499</b>	<b>197.790</b>	<b>709</b>



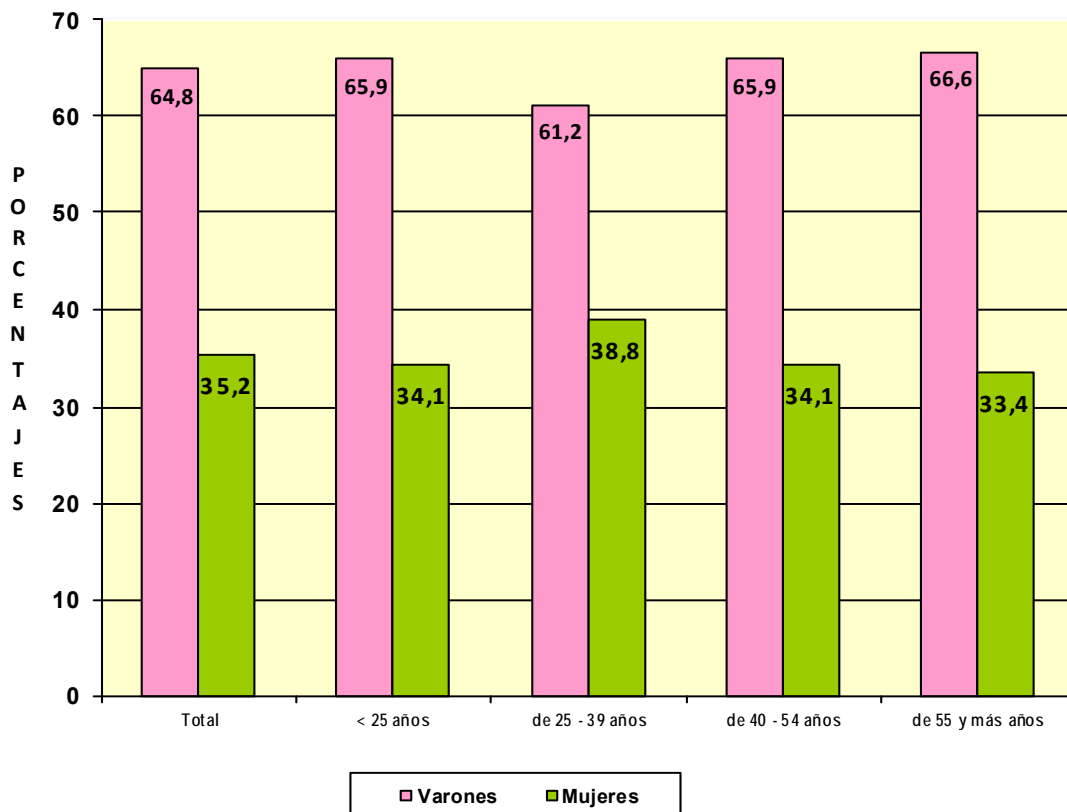
**TRABAJADORES AUTÓNOMOS, PERSONAS FÍSICAS, EN LA SEGURIDAD SOCIAL,  
SEGÚN RÉGIMEN POR DIVERSAS VARIABLES**
**30/06/2018**

	<u>TOTAL</u>	<u>RETA</u>	<u>MAR</u>
<b>TOTAL SEXO</b>	<b>2.006.785</b>	<b>1.995.223</b>	<b>11.562</b>
VARONES	1.301.280	1.293.497	7.783
MUJERES	705.505	701.726	3.779
<b>TOTAL EDAD</b>	<b>2.006.785</b>	<b>1.995.223</b>	<b>11.562</b>
MENOR DE 25 AÑOS	38.998	38.877	121
DE 25 A 39 AÑOS	518.536	516.252	2.284
DE 40 A 54 AÑOS	919.908	913.752	6.156
DE 55 AÑOS O MAS	529.343	526.342	3.001
<b>TOTAL CONTINENTE</b>	<b>2.006.785</b>	<b>1.995.223</b>	<b>11.562</b>
ESPAÑA	1.799.941	1.788.445	11.496
EUROPA UE	72.701	72.659	42
EUROPA RESTO	37.820	37.809	11
AFRICA	21.613	21.606	7
AMERICA CENTRAL	2.359	2.358	1
AMERICA DEL NORTE	2.569	2.569	0
AMERICA DEL SUR	29.947	29.942	5
ASIA	38.970	38.970	0
OCEANIA	421	421	0
DESCONOCIDO	444	444	0
<b>TOTAL NACIONALIDAD</b>	<b>2.006.785</b>	<b>1.995.223</b>	<b>11.562</b>
ESPAÑOLA	1.799.941	1.788.445	11.496
EXTRANJERA	206.844	206.778	66
<b>TOTAL SECTOR DE ACTIVIDAD</b>	<b>2.006.785</b>	<b>1.995.223</b>	<b>11.562</b>
AGRICULTURA	230.740	220.213	10.527
INDUSTRIA	88.127	87.487	640
CONSTRUCCION	219.566	219.547	19
SERVICIOS	1.468.352	1.467.976	376
<b>TOTAL ANTIGÜEDAD</b>	<b>2.006.785</b>	<b>1.995.223</b>	<b>11.562</b>
< de 6 meses	209.653	208.606	1.047
De 6 a 11 meses	121.568	120.883	685
De 1 a 3 años	346.551	343.332	3.219
De 3 a 5 años	242.693	241.168	1.525
5 años y más	1.086.320	1.081.234	5.086
<b>TOTAL BASE DE COTIZACION</b>	<b>2.006.785</b>	<b>1.995.223</b>	<b>11.562</b>
1.-BASE MÍNIMA	1.726.000	1.725.576	424
2.-ENTRE B.MÍNIMA Y 1,5 B.MÍNIMA	120.695	114.936	5.759
3.-ENTRE 1,5 B.MÍNIMA Y 2 B. MÍNIMA	63.183	58.316	4.867
4.-ENTRE 2 B.MÍNIMA Y 3 B. MÍNIMA	82.412	81.925	487
5.-MÁS DE 3 VECES B. MÍNIMA	14.495	14.470	25

# TRABAJADORES AUTÓNOMOS, PERSONAS FÍSICAS

**Según Sexo**

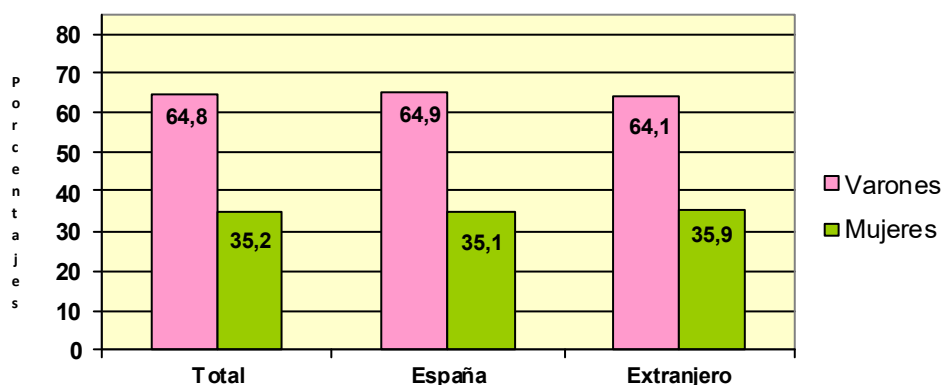
	<u>Total</u>	<u>Varones</u>	<u>Mujeres</u>
<b>Total</b>	<b>2.006.785</b>	<b>1.301.280</b>	<b>705.505</b>
<b>MENOR DE 25 AÑOS</b>	<b>38.998</b>	25.687	13.311
<b>DE 25 A 39 AÑOS</b>	<b>518.536</b>	317.124	201.412
<b>DE 40 A 54 AÑOS</b>	<b>919.908</b>	605.956	313.952
<b>DE 55 AÑOS O MAS</b>	<b>529.343</b>	352.513	176.830



**TRABAJADORES AUTÓNOMOS, PERSONAS FÍSICAS, EN LA SEGURIDAD SOCIAL,  
SEGÚN SEXO POR NACIONALIDAD**

30/06/2018

	<u>Total</u>	<u>varones</u>	<u>Mujeres</u>
<b>Total</b>	<b>2.006.785</b>	<b>1.301.280</b>	<b>705.505</b>
<b>ESPAÑA</b>	<b>1.799.941</b>	<b>1.168.688</b>	<b>631.253</b>
<b>EXTRANJERO</b>	<b>206.844</b>	<b>132.592</b>	<b>74.252</b>

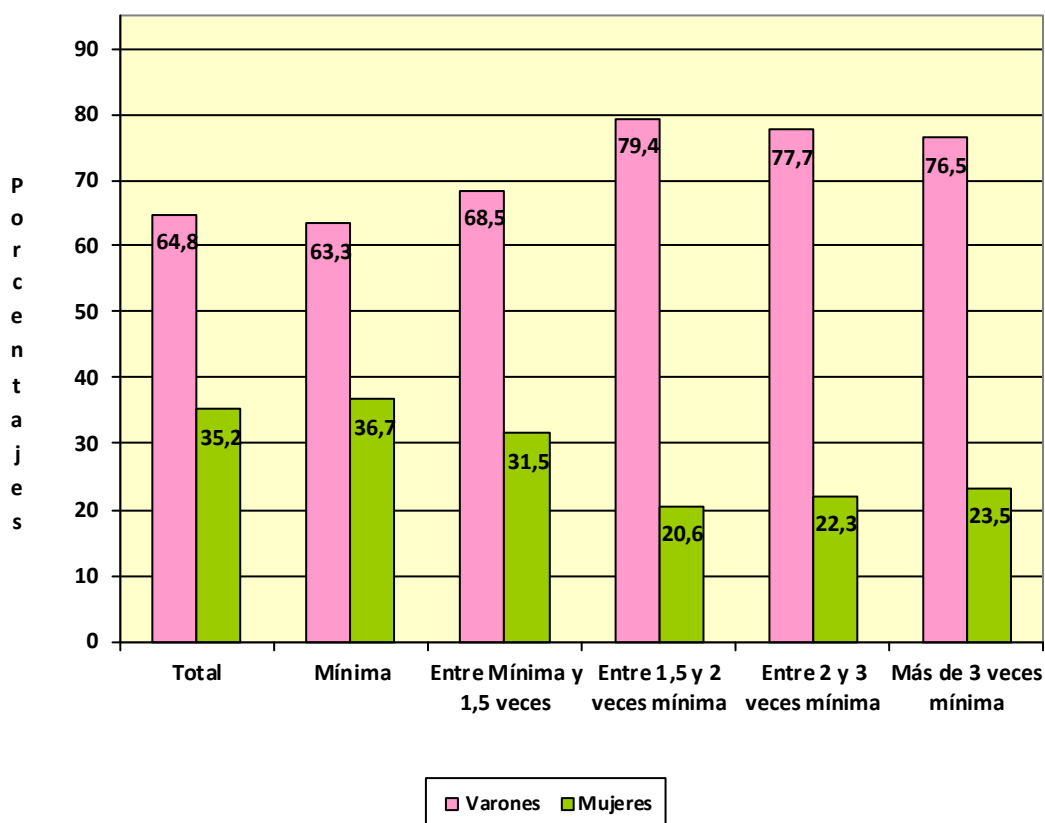


**TRABAJADORES AUTÓNOMOS, PERSONAS FÍSICAS, EXTRANJEROS  
SEGÚN SEXO, POR CONTINENTE**

<u>Continente</u>	<u>Total</u>	<u>Varones</u>	<u>Mujeres</u>
<b>Total</b>	<b>206.844</b>	<b>132.592</b>	<b>74.252</b>
<b>EUROPA UE</b>	<b>72.701</b>	<b>45.347</b>	<b>27.354</b>
<b>EUROPA RESTO</b>	<b>37.820</b>	<b>24.127</b>	<b>13.693</b>
<b>AFRICA</b>	<b>21.613</b>	<b>17.764</b>	<b>3.849</b>
<b>AMERICA CENTRAL</b>	<b>2.359</b>	<b>1.292</b>	<b>1.067</b>
<b>AMERICA DEL NORTE</b>	<b>2.569</b>	<b>1.301</b>	<b>1.268</b>
<b>AMERICA DEL SUR</b>	<b>29.947</b>	<b>18.236</b>	<b>11.711</b>
<b>ASIA</b>	<b>38.970</b>	<b>24.047</b>	<b>14.923</b>
<b>OCEANIA</b>	<b>421</b>	<b>226</b>	<b>195</b>
<b>DESCONOCIDO</b>	<b>444</b>	<b>252</b>	<b>192</b>

**Base de cotización**

	<u>Total</u>	<u>Varones</u>	<u>Mujeres</u>
<b>Total</b>	<b>2.006.785</b>	<b>1.301.280</b>	<b>705.505</b>
<b>BASE MÍNIMA</b>	<b>1.726.000</b>	<b>1.093.318</b>	<b>632.682</b>
<b>ENTRE B.MÍNIMA Y 1,5 B.MÍNIMA</b>	<b>120.695</b>	<b>82.624</b>	<b>38.071</b>
<b>ENTRE 1,5 B.MÍNIMA Y 2 B. MÍNIMA</b>	<b>63.183</b>	<b>50.181</b>	<b>13.002</b>
<b>ENTRE 2 B.MÍNIMA Y 3 B. MÍNIMA</b>	<b>82.412</b>	<b>64.073</b>	<b>18.339</b>
<b>MÁS DE 3 VECES B. MÍNIMA</b>	<b>14.495</b>	<b>11.084</b>	<b>3.411</b>

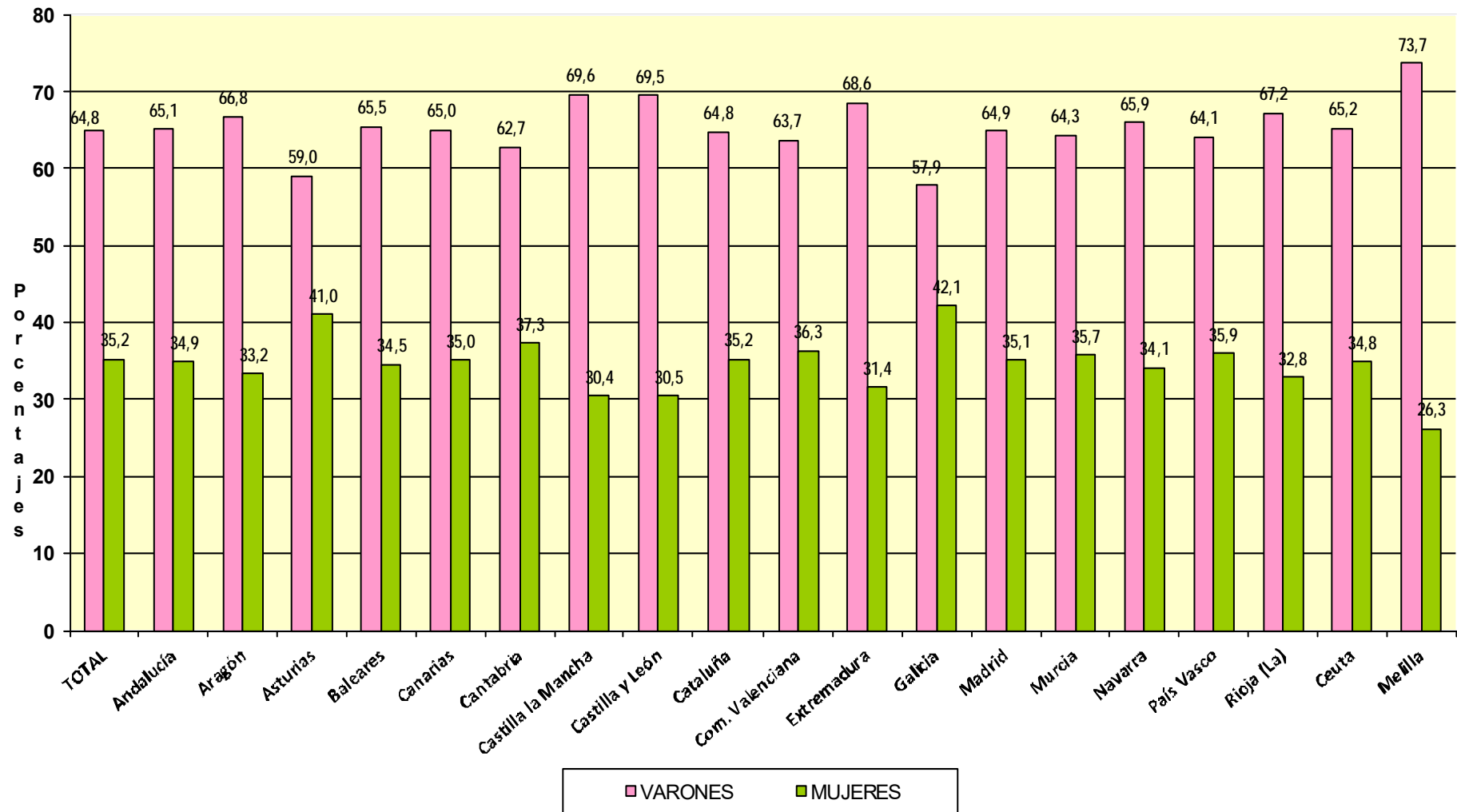


Com. Autónoma / Provincia

	<u>Total</u>	<u>Varones</u>	<u>Mujeres</u>
<b>Total</b>	<b>2.006.785</b>	<b>1.301.280</b>	<b>705.505</b>
<b>ANDALUCIA</b>	<b>355.011</b>	<b>231.215</b>	<b>123.796</b>
Almería	41.115	26.311	14.804
Cádiz	41.773	27.181	14.592
Córdoba	33.448	22.235	11.213
Granada	43.572	28.440	15.132
Huelva	18.870	12.395	6.475
Jaén	28.472	19.041	9.431
Málaga	76.392	48.914	27.478
Sevilla	71.369	46.698	24.671
<b>ARAGON</b>	<b>62.815</b>	<b>41.958</b>	<b>20.857</b>
Huesca	15.199	10.354	4.845
Teruel	9.466	6.283	3.183
Zaragoza	38.150	25.321	12.829
<b>ASTURIAS</b>	<b>47.757</b>	<b>28.182</b>	<b>19.575</b>
Asturias	47.757	28.182	19.575
<b>BALEARES</b>	<b>56.522</b>	<b>37.015</b>	<b>19.507</b>
Baleares	56.522	37.015	19.507
<b>CANARIAS</b>	<b>84.153</b>	<b>54.663</b>	<b>29.490</b>
Las Palmas	44.209	29.348	14.861
S.C.Tenerife	39.944	25.315	14.629
<b>CANTABRIA</b>	<b>27.321</b>	<b>17.140</b>	<b>10.181</b>
Cantabria	27.321	17.140	10.181
<b>CASTILLA LA MANCHA</b>	<b>93.576</b>	<b>65.110</b>	<b>28.466</b>
Albacete	17.145	11.845	5.300
Ciudad Real	23.835	16.550	7.285
Cuenca	13.210	9.444	3.766
Guadalajara	9.698	6.721	2.977
Toledo	29.688	20.550	9.138
<b>CASTILLA Y LEON</b>	<b>125.372</b>	<b>87.172</b>	<b>38.200</b>
Ávila	9.877	7.161	2.716
Burgos	17.494	11.754	5.740
León	23.143	14.803	8.340
Palencia	8.859	6.416	2.443
Salamanca	17.858	12.761	5.097
Segovia	9.454	6.857	2.597
Soria	5.215	3.910	1.305
Valladolid	21.432	14.788	6.644
Zamora	12.040	8.722	3.318
<b>CATALUÑA</b>	<b>328.842</b>	<b>213.172</b>	<b>115.670</b>
Barcelona	235.977	152.474	83.503
Gerona	37.171	24.360	12.811
Lérida	22.499	15.087	7.412
Tarragona	33.195	21.251	11.944
<b>COM. VALENCIANA</b>	<b>196.833</b>	<b>125.422</b>	<b>71.411</b>
Alicante	77.790	50.078	27.712
Castellón	23.313	13.955	9.358
Valencia	95.730	61.389	34.341
<b>EXTREMADURA</b>	<b>56.466</b>	<b>38.715</b>	<b>17.751</b>
Badajoz	34.494	23.882	10.612
Cáceres	21.972	14.833	7.139
<b>GALICIA</b>	<b>139.705</b>	<b>80.844</b>	<b>58.861</b>
La Coruña	56.865	32.596	24.269
Lugo	22.667	13.281	9.386
Orense	15.811	9.691	6.120
Pontevedra	44.362	25.276	19.086
<b>MADRID</b>	<b>241.106</b>	<b>156.538</b>	<b>84.568</b>
Madrid	241.106	156.538	84.568
<b>MURCIA</b>	<b>59.568</b>	<b>38.332</b>	<b>21.236</b>
Murcia	59.568	38.332	21.236
<b>NAVARRA</b>	<b>26.698</b>	<b>17.607</b>	<b>9.091</b>
Navarra	26.698	17.607	9.091
<b>PAIS VASCO</b>	<b>82.783</b>	<b>53.058</b>	<b>29.725</b>
Álava	11.248	7.288	3.960
Guipúzcoa	27.815	17.383	10.432
Vizcaya	43.720	28.387	15.333
<b>RIOJA (LA)</b>	<b>16.356</b>	<b>10.991</b>	<b>5.365</b>
Rioja (La)	16.356	10.991	5.365
<b>CEUTA</b>	<b>2.391</b>	<b>1.558</b>	<b>833</b>
Ceuta	2.391	1.558	833
<b>MELILLA</b>	<b>3.510</b>	<b>2.588</b>	<b>922</b>
Melilla	3.510	2.588	922

**TRABAJADORES AUTÓNOMOS, PERSONAS FÍSICAS, EN LA SEGURIDAD SOCIAL,  
SEGUN SEXO, POR COMUNIDAD AUTÓNOMA**

30/06/2018



**TRABAJADORES AUTÓNOMOS, PERSONAS FÍSICAS, EN LA SEGURIDAD SOCIAL,  
SEGÚN SEXO, POR SECTOR Y SECCIÓN DE ACTIVIDAD**

30/06/2018

Actividades Económicas (CNAE-2009)

**SECTORES**

**TOTAL**

**1.-AGRICULTURA**

**2.-INDUSTRIA**

**3.-CONSTRUCCION**

**4.-SERVICIOS**

<u>Total</u>	<u>Varones</u>	<u>Mujeres</u>
<b>2.006.785</b>	<b>1.301.280</b>	<b>705.505</b>
<b>230.740</b>	165.169	65.571
<b>88.127</b>	67.966	20.161
<b>219.566</b>	211.715	7.851
<b>1.468.352</b>	856.430	611.922

**SECCIONES**

**TOTAL**

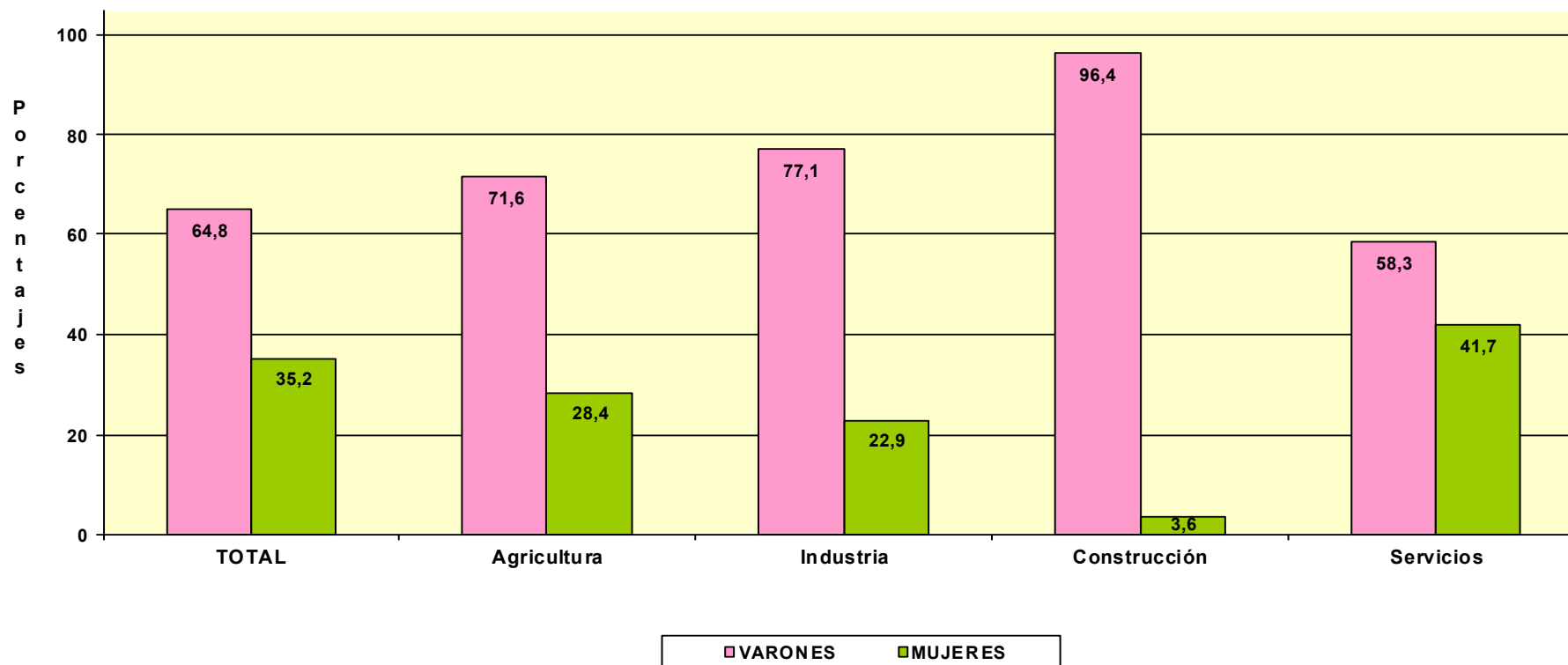
	<b>2.006.785</b>	<b>1.301.280</b>	<b>705.505</b>
A AGRICULTURA, GANADERÍA, SILVICULTURA Y PESCA	230.740	165.169	65.571
B INDUSTRIAS EXTRACTIVAS	475	407	68
C INDUSTRIA MANUFACTURERA	86.361	66.577	19.784
D SUMIN. ENERGÍA ELÉCTRICA, GAS, VAPOR Y AIRE ACONDIC.	412	242	170
E SUMIN. AGUA, ACT. SANEAM., GEST. RESIDUOS Y DESCONTAMINACIÓN	879	740	139
F CONSTRUCCIÓN	219.566	211.715	7.851
G COMERCIO P/ MAYOR Y P/ MENOR; REPARACIÓN DE VEHÍCULOS	455.541	260.550	194.991
H TRANSPORTE Y ALMACENAMIENTO	143.694	132.531	11.163
I HOSTELERÍA	181.979	108.897	73.082
J INFORMACIÓN Y COMUNICACIONES	37.906	30.009	7.897
K ACTIVIDADES FINANCIERAS Y DE SEGUROS	42.190	23.497	18.693
L ACTIVIDADES INMOBILIARIAS	21.402	11.427	9.975
M ACTIVIDADES PROFESIONALES, CIENTÍFICAS Y TÉCNICAS	172.289	100.796	71.493
N ACTIVIDADES ADMINISTRATIVAS Y SERVICIOS AUXILIARES	79.034	47.007	32.027
O ADMINISTRACIÓN PÚBLICA Y DEFENSA; SEG. SOCIAL OBLIGATORIA	572	257	315
P EDUCACIÓN	59.237	25.397	33.840
Q ACTIVIDADES SANITARIAS Y DE SERVICIOS SOCIALES	74.720	29.712	45.008
R ACTIVIDADES ARTÍSTICAS, RECREATIVAS Y DE ENTRETENIMIENTO	48.964	30.748	18.216
S OTROS SERVICIOS	150.330	55.320	95.010
T ACT. DE LOS HOGARES COMO EMPLEADORES Y COMO PRODUCTORES	311	190	121
U ACT. DE ORGANIZACIONES Y ORGANISMOS EXTRATERRITORIALES	183	92	91



DIVISION DE ACTIVIDAD (CNAE-2009)		Total	Varones	Mujeres
<b>TOTAL</b>		<b>2.006.785</b>	<b>1.301.280</b>	<b>705.505</b>
A	01 AGRICULTURA, GANADERÍA, CAZA Y SERVICIOS RELACIONADOS	215.848	153.980	61.868
A	02 SILVICULTURA Y EXPLOTACIÓN FORESTAL	3.575	3.270	305
A	03 PESCA Y ACUICULTURA	11.317	7.919	3.398
B	05 EXTRACCIÓN DE ANTRACITA, HULLA Y LIGNITO	42	35	7
B	06 EXTRACCIÓN DE CRUDO DE PETRÓLEO Y GAS NATURAL	4	4	0
B	07 EXTRACCIÓN DE MINERALES METÁLICOS	14	12	2
B	08 OTRAS INDUSTRIAS EXTRACTIVAS	367	318	49
B	09 ACTIVIDADES DE APOYO A LAS INDUSTRIAS EXTRACTIVAS	48	38	10
C	10 INDUSTRIA DE LA ALIMENTACIÓN	11.634	7.890	3.744
C	11 FABRICACIÓN DE BEBIDAS	879	676	203
C	12 INDUSTRIA DEL TABACO	16	11	5
C	13 INDUSTRIA TEXTIL	2.921	1.406	1.515
C	14 CONFECCIÓN DE PRENDAS DE VESTIR	7.236	1.944	5.292
C	15 INDUSTRIA DEL CUERO Y DEL CALZADO	1.950	1.256	694
C	16 INDUSTRIA DE LA MADERA Y DEL CORCHO, CESTERÍA Y ESPARTERÍA	6.975	6.553	422
C	17 INDUSTRIA DEL PAPEL	343	214	129
C	18 ARTES GRÁFICAS Y REPRODUCCIÓN DE SOPORTES GRABADOS	7.526	5.411	2.115
C	19 COQUERÍAS Y REFINO DE PETRÓLEO	11	10	1
C	20 INDUSTRIA QUÍMICA	765	575	190
C	21 FABRICACIÓN DE PRODUCTOS FARMACÉUTICOS	31	18	13
C	22 FABRICACIÓN DE PRODUCTOS DE CAUCHO Y PLÁSTICOS	836	663	173
C	23 FABRICACIÓN DE OTROS PRODUCTOS MINERALES NO METÁLICOS	3.121	2.610	511
C	24 METALURGIA; FABRIC. PROD. DE HIERRO, ACERO Y FERROALEACIONES	1.937	1.847	90
C	25 FABRICACIÓN DE PROD. METÁLICOS, EXCEPTO MAQUINARIA Y EQUIPO	12.624	11.842	782
C	26 FABRICACIÓN DE PROD. INFORMÁTICOS, ELECTRÓNICOS Y ÓPTICOS	653	509	144
C	27 FABRICACIÓN DE MATERIAL Y EQUIPO ELÉCTRICO	388	261	127
C	28 FABRICACIÓN DE MAQUINARIA Y EQUIPO N.C.O.P.	2.627	2.396	231
C	29 FABRICACIÓN DE VEHÍCULOS DE MOTOR, REMOLQUES	316	262	54
C	30 FABRICACIÓN DE OTRO MATERIAL DE TRANSPORTE	476	442	34
C	31 FABRICACIÓN DE MUEBLES	6.238	5.848	390
C	32 OTRAS INDUSTRIAS MANUFACTURERAS	4.790	3.132	1.658
C	33 REPARACIÓN E INSTALACIÓN DE MAQUINARIA Y EQUIPO	12.068	10.801	1.267
D	35 SUMINISTRO DE ENERGÍA ELÉCTR., GAS, VAPOR Y AIRE ACONDICIONADO	412	242	170
E	36 CAPTACIÓN, DEPURACIÓN Y DISTRIBUCIÓN DE AGUA	134	117	17
E	37 RECOGIDA Y TRATAMIENTO DE AGUAS RESIDUALES	106	93	13
E	38 RECOGIDA, TRATAMIENTO Y ELIMINACIÓN DE RESIDUOS; VALORIZACIÓN	573	477	96
E	39 ACTIVIDADES DE DESCONTAM. Y OTROS SERV. DE GESTIÓN DE RESIDUOS	66	53	13
F	41 CONSTRUCCIÓN DE EDIFICIOS	59.482	56.076	3.406
F	42 INGENIERÍA CIVIL	3.618	3.474	144
F	43 ACTIVIDADES DE CONSTRUCCIÓN ESPECIALIZADA	156.466	152.165	4.301
G	45 VENTA Y REPARACIÓN DE VEHÍCULOS DE MOTOR Y MOTOCICLETAS	43.212	40.188	3.024
G	46 COMERCIO AL POR MAYOR E INTERMEDIARIOS DEL COMERCIO	85.232	62.982	22.250
G	47 COMERCIO AL POR MENOR	327.097	157.380	169.717
H	49 TRANSPORTE TERRESTRE Y POR TUBERÍA	133.798	124.189	9.609
H	50 TRANSPORTE MARÍTIMO Y POR VÍAS NAVEGABLES INTERIORES	524	474	50
H	51 TRANSPORTE AÉREO	272	257	15
H	52 ALMACENAMIENTO Y ACTIVIDADES ANEXAS AL TRANSPORTE	2.977	2.398	579
H	53 ACTIVIDADES POSTALES Y DE CORREOS	6.123	5.213	910
I	55 SERVICIOS DE ALOJAMIENTO	9.237	4.006	5.231
I	56 SERVICIOS DE COMIDAS Y BEBIDAS	172.742	104.891	67.851
J	58 EDICIÓN	4.102	3.015	1.087
J	59 ACTIV. CINEMATOGRAF., VIDEO Y PROGR. DE TV, SONIDO Y ED. MUSICAL	5.712	4.593	1.119
J	60 ACTIVIDADES DE PROGRAMACIÓN Y EMISIÓN DE RADIO Y TELEVISIÓN	610	455	155
J	61 TELECOMUNICACIONES	3.301	2.564	737
J	62 PROGRAMACIÓN, CONSULTORÍA Y ACTIV. RELAC. CON LA INFORMÁTICA	18.666	15.823	2.843
J	63 SERVICIOS DE INFORMACIÓN	5.515	3.559	1.956
K	64 SERVICIOS FINANCIEROS, EXCEPTO SEGUROS Y FONDOS DE PENSIONES	1.308	845	463
K	65 SEGUROS, REASEGUROS Y FONDOS DE PENSIONES,	2.032	1.157	875
K	66 ACTIVIDADES AUXIL.A LOS SERVICIOS FINANCIEROS Y A LOS SEGUROS	38.850	21.495	17.355
L	68 ACTIVIDADES INMOBILIARIAS	21.402	11.427	9.975
M	69 ACTIVIDADES JURÍDICAS Y DE CONTABILIDAD	43.234	25.217	18.017
M	70 ACTIV. DE LAS SEDES CENTRALES; CONSULTORÍA DE GESTIÓN EMPRESARIAL	14.210	8.280	5.930
M	71 SERVICIOS TÉCNICOS DE ARQUITECTURA E INGENIERÍA	34.835	25.804	9.031
M	72 INVESTIGACIÓN Y DESARROLLO	9.489	2.563	6.926
M	73 PUBLICIDAD Y ESTUDIOS DE MERCADO	16.483	9.449	7.034
M	74 OTRAS ACTIVIDADES PROFESIONALES, CIENTÍFICAS Y TÉCNICAS	47.383	25.811	21.572
M	75 ACTIVIDADES VETERINARIAS	6.655	3.672	2.983
N	77 ACTIVIDADES DE ALQUILER	10.577	7.736	2.841
N	78 ACTIVIDADES RELACIONADAS CON EL EMPLEO	1.103	466	637
N	79 ACTIVIDADES DE AGENCIAS DE VIAJES	10.099	4.909	5.190
N	80 ACTIVIDADES DE SEGURIDAD E INVESTIGACIÓN	1.270	1.001	269
N	81 SERVICIOS A EDIFICIOS Y ACTIVIDADES DE JARDINERÍA	31.366	18.598	12.768
N	82 ACTIVIDADES ADMINISTRATIVAS DE OFICINA Y OTRAS AUX. A EMPRESAS	24.619	14.297	10.322
O	84 ADMINISTRACIÓN PÚBLICA Y DEFENSA; SEGURIDAD SOCIAL OBLIGATORIA	572	257	315
P	85 EDUCACIÓN	59.237	25.397	33.840
Q	86 ACTIVIDADES SANITARIAS	72.145	29.202	42.943
Q	87 ASISTENCIA EN ESTABLECIMIENTOS RESIDENCIALES	449	121	328
Q	88 ACTIVIDADES DE SERVICIOS SOCIALES SIN ALOJAMIENTO	2.126	389	1.737
R	90 ACTIVIDADES DE CREACIÓN, ARTÍSTICAS Y ESPECTÁCULOS	26.746	16.948	9.798
R	91 ACTIVIDADES DE BIBLIOTECAS, ARCHIVOS, MUSEOS Y OTRAS CULTURALES	844	474	370
R	92 ACTIVIDADES DE JUEGOS DE AZAR Y APUESTAS	3.010	1.508	1.502
R	93 ACTIVIDADES DEPORTIVAS, RECREATIVAS Y DE ENTRETENIMIENTO	18.364	11.818	6.546
S	94 ACTIVIDADES ASOCIATIVAS	1.932	1.181	751
S	95 REPARACIÓN DE ORDENADORES, EFECTOS PERSONALES Y DE USO DOMÉSTICO	29.716	22.352	7.364
S	96 OTROS SERVICIOS PERSONALES	118.682	31.787	86.895
T	97 ACTIVIDADES DE LOS HOGARES COMO EMPLEADORES DE PERSONAL DOMÉSTICO	311	190	121
T	98 ACTIV. DE HOGARES COMO PRODUCT. DE BIENES Y SERVICIOS PARA USO PROPIO	0	0	0
U	99 ACTIVIDADES DE ORGANIZACIONES Y ORGANISMOS EXTRATERRITORIALES	183	92	91

**TRABAJADORES AUTÓNOMOS, PERSONAS FÍSICAS, EN LA SEGURIDAD SOCIAL,  
SEGUN SEXO, POR SECTOR**

30/06/2018



# TRABAJADORES AUTÓNOMOS, PERSONAS FÍSICAS

**Según Edad**

**TRABAJADORES AUTÓNOMOS, PERSONAS FÍSICAS EN ALTA EN LA SEGURIDAD SOCIAL, SEGUN EDAD, TRAMOS ESPECIALES, POR SEXO**

30/06/2018

	<u>Total</u>	<u>%</u>	<u>De 16 a 30 años</u>	<u>%</u>	<u>De 31 a 35 años</u>	<u>%</u>	<u>De 36 a 49 años</u>	<u>%</u>	<u>De 50 años o más</u>	<u>%</u>
<b>Total</b>	<b>2.006.785</b>	<b>100,0</b>	<b>166.290</b>	<b>100,0</b>	<b>186.697</b>	<b>100,0</b>	<b>820.392</b>	<b>100,0</b>	<b>833.406</b>	<b>100,0</b>
VARONES	1.301.280	64,8	101.570	61,1	112.194	60,1	532.238	64,9	555.278	66,6
MUJERES	705.505	35,2	64.720	38,9	74.503	39,9	288.154	35,1	278.128	33,4

**TRABAJADORES AUTÓNOMOS, PERSONAS FÍSICAS, EN LA SEGURIDAD SOCIAL, SEGUN EDAD, TRAMOS ESPECIALES, POR BASE DE COTIZACIÓN**

30/06/2018

**Base mínima: 919,80 €**

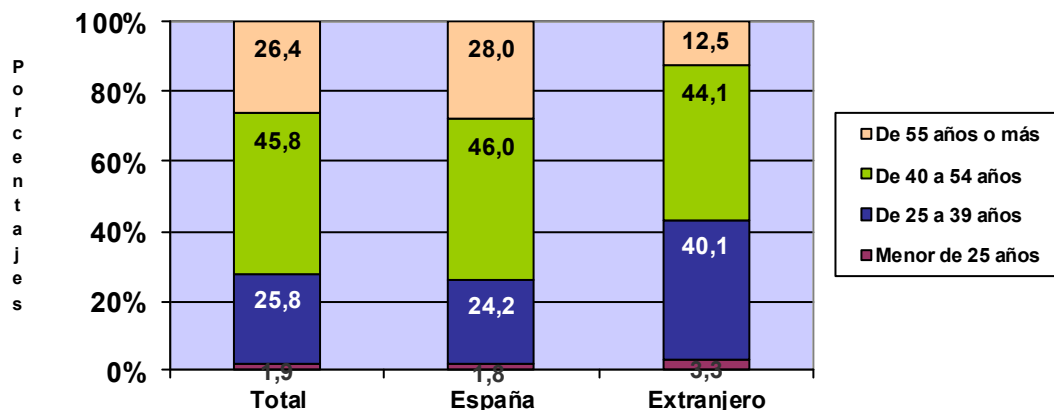
**Base mínima >47 años: 992,10 €**

<u>Base de cotización</u>	<u>Total</u>	<u>%</u>	<u>De 16 a 30 años</u>	<u>%</u>	<u>De 31 a 35 años</u>	<u>%</u>	<u>De 36 a 49 años</u>	<u>%</u>	<u>De 50 años o más</u>	<u>%</u>
<b>Total</b>	<b>2.006.785</b>	<b>100,0</b>	<b>166.290</b>	<b>100,0</b>	<b>186.697</b>	<b>100,0</b>	<b>820.392</b>	<b>100,0</b>	<b>833.406</b>	<b>100,0</b>
BASE MÍNIMA	1.726.000	86,0	163.581	98,4	180.997	96,9	753.375	91,8	628.047	75,4
ENTRE B.MÍNIMA Y 1,5 B.MÍNIMA	120.695	6,0	2.334	1,4	4.769	2,6	44.422	5,4	69.170	8,3
ENTRE 1,5 B.MÍNIMA Y 2 B. MÍNIMA	63.183	3,1	313	0,2	697	0,4	13.181	1,6	48.992	5,9
ENTRE 2 B.MÍNIMA Y 3 B. MÍNIMA	82.412	4,1	32	0,0	171	0,1	7.165	0,9	75.044	9,0
MÁS DE 3 VECES B. MÍNIMA	14.495	0,7	30	0,0	63	0,0	2.249	0,3	12.153	1,5

**TRABAJADORES AUTÓNOMOS, PERSONAS FÍSICAS, EN LA SEGURIDAD SOCIAL,  
SEGUN EDAD, POR NACIONALIDAD**

30/06/2018

	<u>Total</u>	<u>Menor de 25 años</u>	<u>De 25 a 39 años</u>	<u>De 40 a 54 años</u>	<u>De 55 años o más</u>
<b>Total</b>	<b>2.006.785</b>	<b>38.998</b>	<b>518.536</b>	<b>919.908</b>	<b>529.343</b>
<b>ESPAÑA</b>	<b>1.799.941</b>	32.112	435.656	828.782	503.391
<b>EXTRANJERO</b>	<b>206.844</b>	6.886	82.880	91.126	25.952



**TRABAJADORES AUTÓNOMOS, PERSONAS FÍSICAS, EXTRANJEROS , SEGUN  
EDAD, POR CONTINENTE**

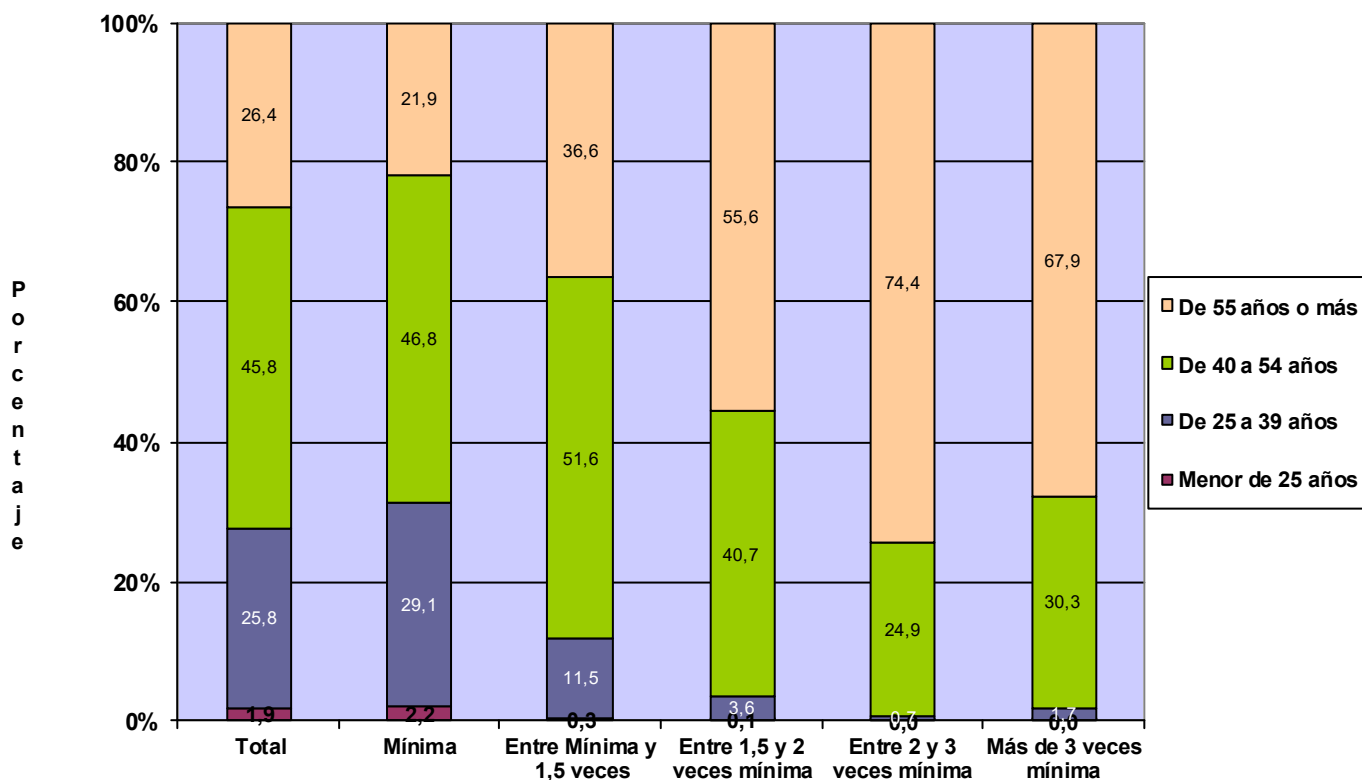
<u>Continente</u>	<u>Total</u>	<u>Menor de 25 años</u>	<u>De 25 a 39 años</u>	<u>De 40 a 54 años</u>	<u>De 55 años o más</u>
<b>Total</b>	<b>206.844</b>	<b>6.886</b>	<b>82.880</b>	<b>91.126</b>	<b>25.952</b>
EUROPA UE	72.701	1.412	20.933	33.852	16.504
EUROPA RESTO	37.820	1.558	18.179	15.835	2.248
AFRICA	21.613	884	10.537	8.882	1.310
AMERICA CENTRAL	2.359	80	1.133	972	174
AMERICA DEL NORTE	2.569	23	952	1.040	554
AMERICA DEL SUR	29.947	1.055	14.346	12.121	2.425
ASIA	38.970	1.855	16.539	18.006	2.570
OCEANIA	421	8	152	204	57
DESCONOCIDO	444	11	109	214	110

# TRABAJADORES AUTÓNOMOS, PERSONAS FÍSICAS, EN LA SEGURIDAD SOCIAL, SEGUN EDAD, POR BASE DE COTIZACIÓN

30/06/2018

Base Mínima: 919,80 €

	Total	Menor de 25 años	De 25 a 39 años	De 40 a 54 años	De 55 años o más
<b>Total</b>	<b>2.006.785</b>	<b>38.998</b>	<b>518.536</b>	<b>919.908</b>	<b>529.343</b>
BASE MÍNIMA	1.726.000	38.563	501.548	807.046	378.843
ENTRE B.MÍNIMA Y 1,5 B.MÍNIMA	120.695	389	13.854	62.226	44.226
ENTRE 1,5 B.MÍNIMA Y 2 B. MÍNIMA	63.183	39	2.299	25.705	35.140
ENTRE 2 B.MÍNIMA Y 3 B. MÍNIMA	82.412	1	586	20.535	61.290
MÁS DE 3 VECES B. MÍNIMA	14.495	6	249	4.396	9.844

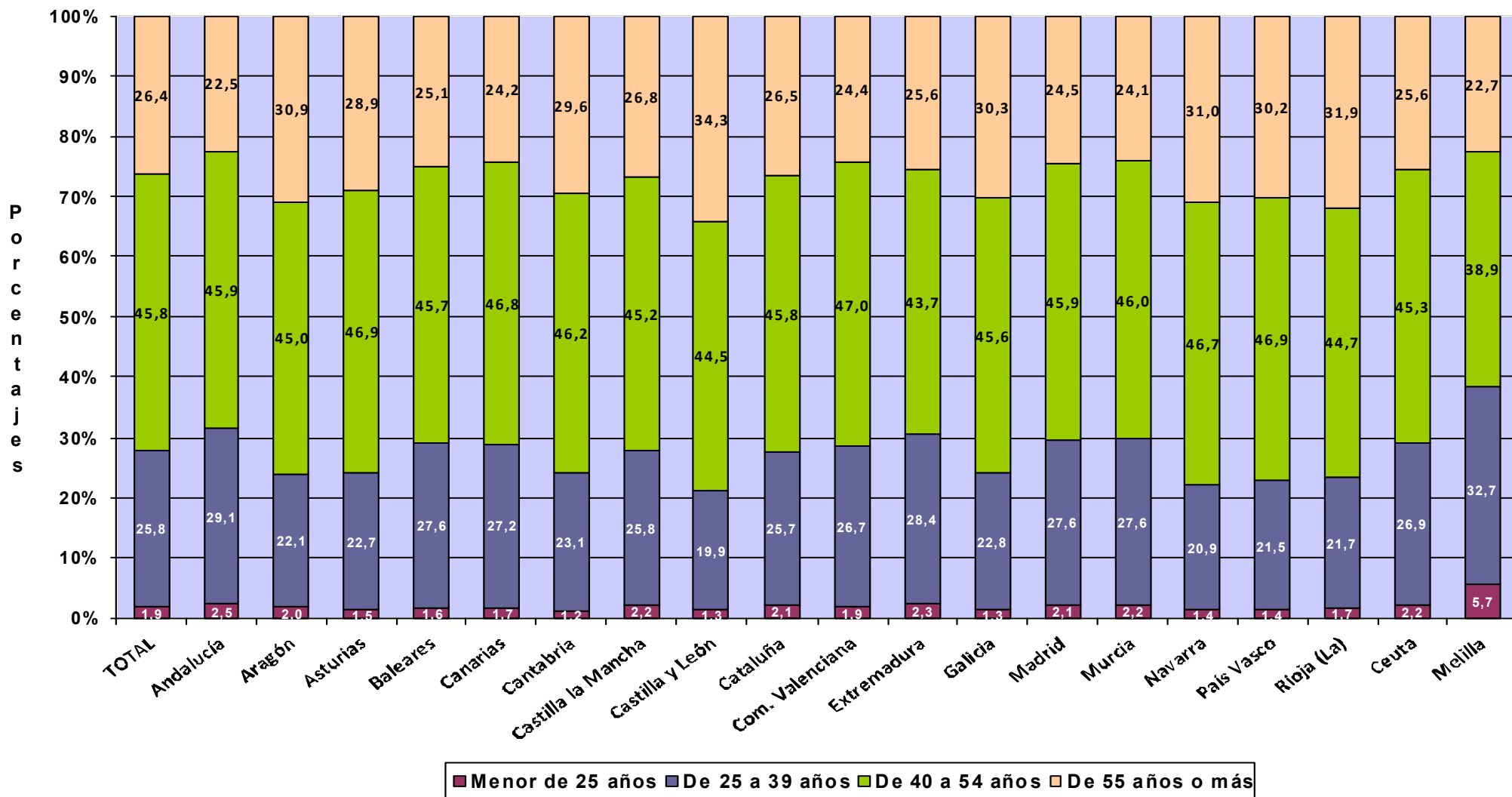


**TRABAJADORES AUTÓNOMOS, PERSONAS FÍSICAS, EN LA SEGURIDAD SOCIAL,  
SEGUN EDAD, POR COMUNIDAD AUTÓNOMA Y PROVINCIA**
**30/06/2018**

<u>Com.Autónoma/Provincia</u>	<u>Total</u>	<u>Menor de 25 años</u>	<u>De 25 a 39 años</u>	<u>De 40 a 54 años</u>	<u>De 55 años o más</u>
<b>Total</b>	<b>2.006.785</b>	<b>38.998</b>	<b>518.536</b>	<b>919.908</b>	<b>529.343</b>
<b>ANDALUCIA</b>	<b>355.011</b>	<b>8.722</b>	<b>103.444</b>	<b>162.803</b>	<b>80.042</b>
Almería	41.115	1.180	11.667	18.238	10.030
Cádiz	41.773	931	12.608	19.590	8.644
Córdoba	33.448	756	8.937	15.152	8.603
Granada	43.572	1.028	12.924	19.781	9.839
Huelva	18.870	463	5.637	8.801	3.969
Jaén	28.472	717	7.850	12.699	7.206
Málaga	76.392	1.854	22.301	35.291	16.946
Sevilla	71.369	1.793	21.520	33.251	14.805
<b>ARAGON</b>	<b>62.815</b>	<b>1.249</b>	<b>13.854</b>	<b>28.282</b>	<b>19.430</b>
Huesca	15.199	265	3.187	6.642	5.105
Teruel	9.466	179	1.905	4.141	3.241
Zaragoza	38.150	805	8.762	17.499	11.084
<b>ASTURIAS</b>	<b>47.757</b>	<b>703</b>	<b>10.827</b>	<b>22.406</b>	<b>13.821</b>
Asturias	47.757	703	10.827	22.406	13.821
<b>BALEARES</b>	<b>56.522</b>	<b>911</b>	<b>15.576</b>	<b>25.850</b>	<b>14.185</b>
Baleares	56.522	911	15.576	25.850	14.185
<b>CANARIAS</b>	<b>84.153</b>	<b>1.467</b>	<b>22.915</b>	<b>39.377</b>	<b>20.394</b>
Las Palmas	44.209	769	11.778	20.837	10.825
S.C.Tenerife	39.944	698	11.137	18.540	9.569
<b>CANTABRIA</b>	<b>27.321</b>	<b>326</b>	<b>6.305</b>	<b>12.615</b>	<b>8.075</b>
Cantabria	27.321	326	6.305	12.615	8.075
<b>CASTILLA LA MANCHA</b>	<b>93.576</b>	<b>2.029</b>	<b>24.138</b>	<b>42.342</b>	<b>25.067</b>
Albacete	17.145	386	4.461	7.826	4.472
Ciudad Real	23.835	528	6.407	10.462	6.438
Cuenca	13.210	244	2.981	5.895	4.090
Guadalajara	9.698	163	2.390	4.611	2.534
Toledo	29.688	708	7.899	13.548	7.533
<b>CASTILLA Y LEON</b>	<b>125.372</b>	<b>1.638</b>	<b>24.981</b>	<b>55.793</b>	<b>42.960</b>
Ávila	9.877	139	1.985	4.360	3.393
Burgos	17.494	191	3.327	7.703	6.273
León	23.143	297	4.803	10.300	7.743
Palencia	8.859	110	1.695	3.767	3.287
Salamanca	17.858	294	3.665	8.015	5.884
Segovia	9.454	123	1.821	4.187	3.323
Soria	5.215	50	989	2.250	1.926
Valladolid	21.432	321	4.510	9.910	6.691
Zamora	12.040	113	2.186	5.301	4.440
<b>CATALUÑA</b>	<b>328.842</b>	<b>6.791</b>	<b>84.369</b>	<b>150.457</b>	<b>87.225</b>
Barcelona	235.977	4.973	62.333	108.902	59.769
Gerona	37.171	620	8.795	16.706	11.050
Lérida	22.499	510	5.073	9.604	7.312
Tarragona	33.195	688	8.168	15.245	9.094
<b>COM. VALENCIANA</b>	<b>196.833</b>	<b>3.753</b>	<b>52.575</b>	<b>92.512</b>	<b>47.993</b>
Alicante	77.790	1.500	20.611	36.362	19.317
Castellón	23.313	389	5.961	10.718	6.245
Valencia	95.730	1.864	26.003	45.432	22.431
<b>EXTREMADURA</b>	<b>56.466</b>	<b>1.282</b>	<b>16.046</b>	<b>24.657</b>	<b>14.481</b>
Badajoz	34.494	845	10.153	15.062	8.434
Cáceres	21.972	437	5.893	9.595	6.047
<b>GALICIA</b>	<b>139.705</b>	<b>1.804</b>	<b>31.848</b>	<b>63.748</b>	<b>42.305</b>
La Coruña	56.865	655	13.178	26.059	16.973
Lugo	22.667	251	4.403	9.960	8.053
Orense	15.811	265	3.701	6.861	4.984
Pontevedra	44.362	633	10.566	20.868	12.295
<b>MADRID</b>	<b>241.106</b>	<b>4.949</b>	<b>66.539</b>	<b>110.567</b>	<b>59.051</b>
Madrid	241.106	4.949	66.539	110.567	59.051
<b>MURCIA</b>	<b>59.568</b>	<b>1.320</b>	<b>16.432</b>	<b>27.431</b>	<b>14.385</b>
Murcia	59.568	1.320	16.432	27.431	14.385
<b>NAVARRA</b>	<b>26.698</b>	<b>380</b>	<b>5.575</b>	<b>12.470</b>	<b>8.273</b>
Navarra	26.698	380	5.575	12.470	8.273
<b>PAIS VASCO</b>	<b>82.783</b>	<b>1.150</b>	<b>17.765</b>	<b>38.841</b>	<b>25.027</b>
Álava	11.248	159	2.279	5.168	3.642
Guipúzcoa	27.815	384	5.748	13.199	8.484
Vizcaya	43.720	607	9.738	20.474	12.901
<b>RIOJA (LA)</b>	<b>16.356</b>	<b>272</b>	<b>3.555</b>	<b>7.308</b>	<b>5.221</b>
Rioja (La)	16.356	272	3.555	7.308	5.221
<b>CEUTA</b>	<b>2.391</b>	<b>53</b>	<b>643</b>	<b>1.084</b>	<b>611</b>
Ceuta	2.391	53	643	1.084	611
<b>MELILLA</b>	<b>3.510</b>	<b>199</b>	<b>1.149</b>	<b>1.365</b>	<b>797</b>
Melilla	3.510	199	1.149	1.365	797

# TRABAJADORES AUTÓNOMOS, PERSONAS FÍSICAS, EN LA SEGURIDAD SOCIAL, SEGUN EDAD, POR COMUNIDAD AUTÓNOMA

30/06/2018





*Actividades Económicas (CNAE-2009)*

**SECTORES**

	<u>Total</u>	<u>Menor de 25 años</u>	<u>De 25 a 39 años</u>	<u>De 40 a 54 años</u>	<u>De 55 años o más</u>
<b>Total</b>	<b>2.006.785</b>	<b>38.998</b>	<b>518.536</b>	<b>919.908</b>	<b>529.343</b>
1.-AGRICULTURA	230.740	4.292	41.723	97.661	87.064
2.-INDUSTRIA	88.127	1.108	18.427	39.516	29.076
3.-CONSTRUCCION	219.566	3.034	56.810	113.174	46.548
4.-SERVICIOS	1.468.352	30.564	401.576	669.557	366.655

**SECCIONES**

	<u>Total</u>	<u>Menor de 25 años</u>	<u>De 25 a 39 años</u>	<u>De 40 a 54 años</u>	<u>De 55 años o más</u>
<b>Total</b>	<b>2.006.785</b>	<b>38.998</b>	<b>518.536</b>	<b>919.908</b>	<b>529.343</b>
A AGRICULTURA, GANADERÍA, SILVICULTURA Y PESCA	230.740	4.292	41.723	97.661	87.064
B INDUSTRIAS EXTRACTIVAS	475	9	87	203	176
C INDUSTRIA MANUFACTURERA	86.361	1.076	18.106	38.692	28.487
D SUMIN. ENERGÍA ELÉCTRICA, GAS, VAPOR Y AIRE ACONDIC.	412	11	66	181	154
E SUMIN. AGUA, ACT. SANEAM., GEST. RESIDUOS Y DESCONTAMINACIÓN	879	12	168	440	259
F CONSTRUCCIÓN	219.566	3.034	56.810	113.174	46.548
G COMERCIO P/ MAYOR Y P/ MENOR; REPARACIÓN DE VEHÍCULOS	455.541	9.060	103.569	209.512	133.400
H TRANSPORTE Y ALMACENAMIENTO	143.694	2.987	28.465	71.032	41.210
I HOSTELERÍA	181.979	4.482	45.117	82.496	49.884
J INFORMACIÓN Y COMUNICACIONES	37.906	1.147	15.905	16.607	4.247
K ACTIVIDADES FINANCIERAS Y DE SEGUROS	42.190	787	10.349	20.012	11.042
L ACTIVIDADES INMOBILIARIAS	21.402	324	4.803	10.726	5.549
M ACTIVIDADES PROFESIONALES, CIENTÍFICAS Y TÉCNICAS	172.289	2.421	54.567	82.398	32.903
N ACTIVIDADES ADMINISTRATIVAS Y SERVICIOS AUXILIARES	79.034	1.893	20.493	38.181	18.467
O ADMINISTRACIÓN PÚBLICA Y DEFENSA; SEG. SOCIAL OBLIGATORIA	572	11	156	255	150
P EDUCACIÓN	59.237	885	19.926	26.973	11.453
Q ACTIVIDADES SANITARIAS Y DE SERVICIOS SOCIALES	74.720	1.542	31.944	25.839	15.395
R ACTIVIDADES ARTÍSTICAS, RECREATIVAS Y DE ENTRETENIMIENTO	48.964	1.471	18.126	20.219	9.148
S OTROS SERVICIOS	150.330	3.545	48.015	65.066	33.704
T ACT. DE LOS HOGARES COMO EMPLEADORES Y COMO PRODUCTORES	311	1	73	164	73
U ACT. DE ORGANIZACIONES Y ORGANISMOS EXTRATERRITORIALES	183	8	68	77	30

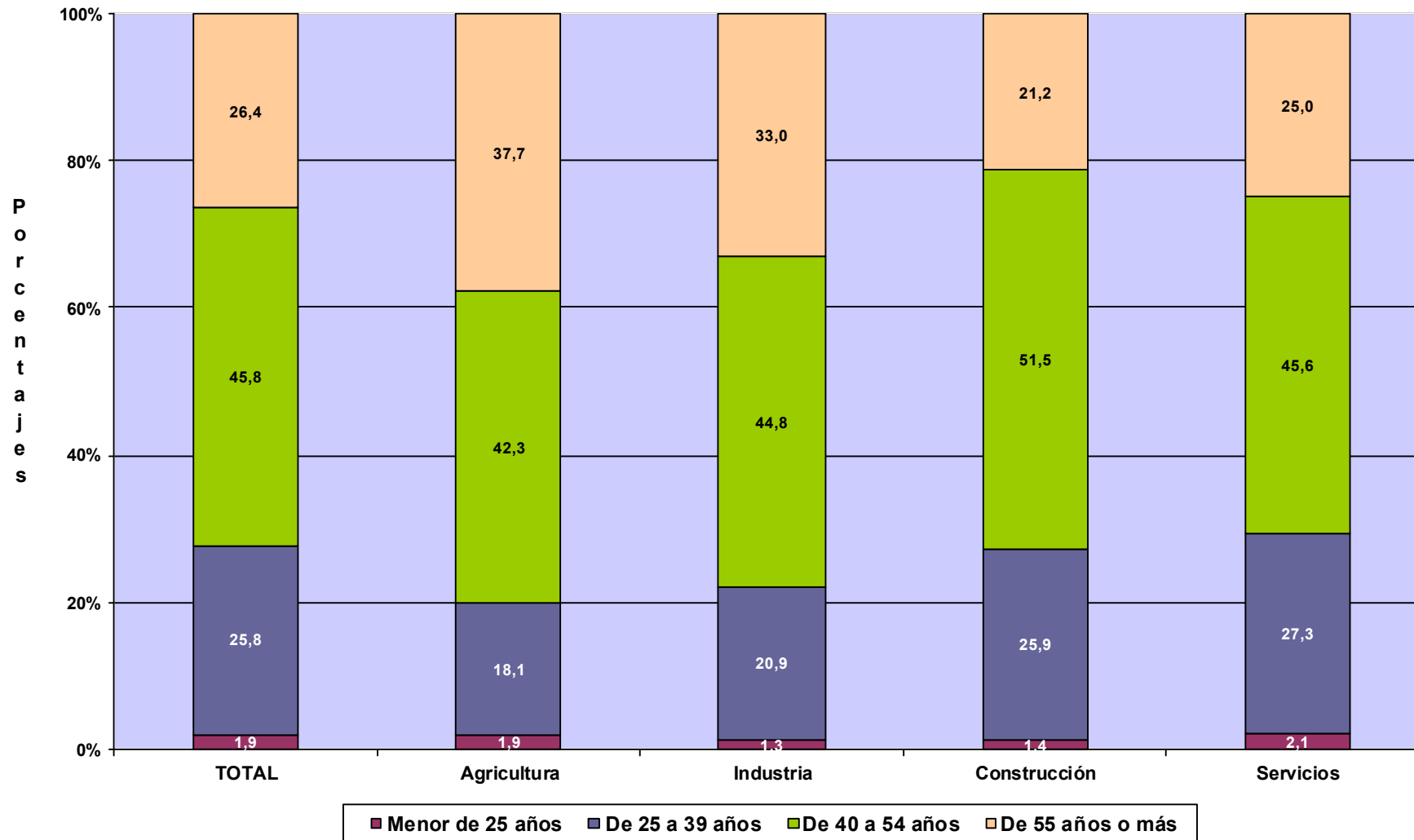
**DIVISIÓN DE ACTIVIDAD (CNAE-2009)**

**Total Menor de 25 años De 25 a 39 años De 40 a 54 años De 55 años o más**

	<b>Total</b>	<b>2.006.785</b>	<b>38.998</b>	<b>518.536</b>	<b>919.908</b>	<b>529.343</b>
A 01 AGRICULTURA, GANADERÍA, CAZA Y SERVICIOS RELACIONADOS	215.848	4.045	38.249	90.083	83.471	
A 02 SILVICULTURA Y EXPLOTACIÓN FORESTAL	3.575	127	1.254	1.541	653	
A 03 PESCA Y ACUICULTURA	11.317	120	2.220	6.037	2.940	
B 05 EXTRACCIÓN DE ANTRACITA, HULLA Y LIGNITO	42	0	2	15	25	
B 06 EXTRACCIÓN DE CRUDO DE PETRÓLEO Y GAS NATURAL	4	0	0	2	2	
B 07 EXTRACCIÓN DE MINERALES METÁLICOS	14	0	1	6	7	
B 08 OTRAS INDUSTRIAS EXTRACTIVAS	367	8	68	163	128	
B 09 ACTIVIDADES DE APOYO A LAS INDUSTRIAS EXTRACTIVAS	48	1	16	17	14	
C 10 INDUSTRIA DE LA ALIMENTACIÓN	11.634	120	1.850	4.990	4.674	
C 11 FABRICACIÓN DE BEBIDAS	879	10	196	422	251	
C 12 INDUSTRIA DEL TABACO	16	0	4	4	8	
C 13 INDUSTRIA TEXTIL	2.921	51	583	1.353	934	
C 14 CONFECCIÓN DE PRENDAS DE VESTIR	7.236	107	1.529	3.241	2.359	
C 15 INDUSTRIA DEL CUERO Y DEL CALZADO	1.950	32	337	871	710	
C 16 INDUSTRIA DE LA MADERA Y DEL CORCHO, CESTERÍA Y ESPARTERÍA	6.975	63	1.053	2.923	2.936	
C 17 INDUSTRIA DEL PAPEL	343	4	64	138	137	
C 18 ARTES GRÁFICAS Y REPRODUCCIÓN DE SOPORTES GRABADOS	7.526	134	2.257	3.572	1.563	
C 19 COQUERÍAS Y REFINO DE PETRÓLEO	11	0	3	5	3	
C 20 INDUSTRIA QUÍMICA	765	6	130	313	316	
C 21 FABRICACIÓN DE PRODUCTOS FARMACÉUTICOS	31	0	4	12	15	
C 22 FABRICACIÓN DE PRODUCTOS DE CAUCHO Y PLÁSTICOS	836	16	143	346	331	
C 23 FABRICACIÓN DE OTROS PRODUCTOS MINERALES NO METÁLICOS	3.121	17	451	1.437	1.216	
C 24 METALURGIA; FABRIC. PROD. DE HIERRO, ACERO Y FERROALEACIONES	1.937	7	86	687	1.157	
C 25 FABRICACIÓN DE PROD. METÁLICOS, EXCEPTO MAQUINARIA Y EQUIPO	12.624	162	3.133	5.835	3.494	
C 26 FABRICACIÓN DE PROD. INFORMÁTICOS, ELECTRÓNICOS Y ÓPTICOS	653	23	197	275	158	
C 27 FABRICACIÓN DE MATERIAL Y EQUIPO ELÉCTRICO	388	9	75	166	138	
C 28 FABRICACIÓN DE MAQUINARIA Y EQUIPO N.C.O.P.	2.627	10	289	1.023	1.305	
C 29 FABRICACIÓN DE VEHÍCULOS DE MOTOR, REMOLQUES	316	6	70	132	108	
C 30 FABRICACIÓN DE OTRO MATERIAL DE TRANSPORTE	476	6	86	229	155	
C 31 FABRICACIÓN DE MUEBLES	6.238	33	1.053	2.831	2.321	
C 32 OTRAS INDUSTRIAS MANUFACTURERAS	4.790	62	1.322	2.280	1.126	
C 33 REPARACIÓN E INSTALACIÓN DE MAQUINARIA Y EQUIPO	12.068	198	3.191	5.607	3.072	
D 35 SUMINISTRO DE ENERGÍA ELÉCTR., GAS, VAPOR Y AIRE ACONDICIONADO	412	11	66	181	154	
E 36 CAPTACIÓN, DEPURACIÓN Y DISTRIBUCIÓN DE AGUA	134	0	16	69	49	
E 37 RECOGIDA Y TRATAMIENTO DE AGUAS RESIDUALES	106	2	25	56	23	
E 38 RECOGIDA, TRATAMIENTO Y ELIMINACIÓN DE RESIDUOS; VALORIZACIÓN	573	9	105	290	169	
E 39 ACTIVIDADES DE DESCONTAM. Y OTROS SERV. DE GESTIÓN DE RESIDUOS	66	1	22	25	18	
F 41 CONSTRUCCIÓN DE EDIFICIOS	59.482	1.037	15.520	30.429	12.496	
F 42 INGENIERÍA CIVIL	3.618	21	632	2.181	784	
F 43 ACTIVIDADES DE CONSTRUCCIÓN ESPECIALIZADA	156.466	1.976	40.658	80.564	33.268	
G 45 VENTA Y REPARACIÓN DE VEHÍCULOS DE MOTOR Y MOTOCICLETAS	43.212	865	12.754	17.768	11.825	
G 46 COMERCIO AL POR MAYOR E INTERMEDIARIOS DEL COMERCIO	85.232	2.027	17.017	40.449	25.739	
G 47 COMERCIO AL POR MENOR	327.097	6.168	73.798	151.295	95.836	
H 49 TRANSPORTE TERRESTRE Y POR TUBERÍA	133.798	2.107	24.735	67.215	39.741	
H 50 TRANSPORTE MARÍTIMO Y POR VÍAS NAVEGABLES INTERIORES	524	9	127	272	116	
H 51 TRANSPORTE AÉREO	272	21	141	84	26	
H 52 ALMACENAMIENTO Y ACTIVIDADES ANEXAS AL TRANSPORTE	2.977	160	869	1.210	738	
H 53 ACTIVIDADES POSTALES Y DE CORREOS	6.123	690	2.593	2.251	589	
I 55 SERVICIOS DE ALOJAMIENTO	9.237	98	1.493	4.116	3.530	
I 56 SERVICIOS DE COMIDAS Y BEBIDAS	172.742	4.384	43.624	78.380	46.354	
J 58 EDICIÓN	4.102	60	1.042	1.884	1.116	
J 59 ACTIV. CINEMATOGRAF., VIDEO Y PROGR. DE TV, SONIDO Y ED. MUSICAL	5.712	260	2.718	2.172	562	
J 60 ACTIVIDADES DE PROGRAMACIÓN Y EMISIÓN DE RADIO Y TELEVISIÓN	610	30	216	260	104	
J 61 TELECOMUNICACIONES	3.301	175	1.417	1.420	289	
J 62 PROGRAMACIÓN, CONSULTORÍA Y ACTIV. RELAC. CON LA INFORMÁTICA	18.666	440	8.503	8.311	1.412	
J 63 SERVICIOS DE INFORMACIÓN	5.515	182	2.009	2.560	764	
K 64 SERVICIOS FINANCIEROS, EXCEPTO SEGUROS Y FONDOS DE PENSIONES	1.308	37	403	645	223	
K 65 SEGUROS, REASEGUROS Y FONDOS DE PENSIONES,	2.032	28	291	872	841	
K 66 ACTIVIDADES AUXIL. A LOS SERVICIOS FINANCIEROS Y A LOS SEGUROS	38.850	722	9.655	18.495	9.978	
L 68 ACTIVIDADES INMOBILIARIAS	21.402	324	4.803	10.726	5.549	
M 69 ACTIVIDADES JURÍDICAS Y DE CONTABILIDAD	43.234	181	7.033	22.690	13.330	
M 70 ACTIV. DE LAS SEDES CENTRALES; CONSULTORÍA DE GESTIÓN EMPRESARIAL	14.210	227	3.934	7.299	2.750	
M 71 SERVICIOS TÉCNICOS DE ARQUITECTURA E INGENIERÍA	34.835	247	12.762	16.686	5.140	
M 72 INVESTIGACIÓN Y DESARROLLO	9.489	92	3.902	3.898	1.597	
M 73 PUBLICIDAD Y ESTUDIOS DE MERCADO	16.483	493	6.413	7.361	2.216	
M 74 OTRAS ACTIVIDADES PROFESIONALES, CIENTÍFICAS Y TÉCNICAS	47.383	1.126	18.625	20.914	6.718	
M 75 ACTIVIDADES VETERINARIAS	6.655	55	1.898	3.550	1.152	
N 77 ACTIVIDADES DE ALQUILER	10.577	102	1.658	5.277	3.540	
N 78 ACTIVIDADES RELACIONADAS CON EL EMPLEO	1.103	15	257	542	289	
N 79 ACTIVIDADES DE AGENCIAS DE VIAJES	10.099	230	3.275	4.782	1.812	
N 80 ACTIVIDADES DE SEGURIDAD E INVESTIGACIÓN	1.270	34	403	596	237	
N 81 SERVICIOS A EDIFICIOS Y ACTIVIDADES DE JARDINERÍA	31.366	604	7.442	15.272	8.048	
N 82 ACTIVIDADES ADMINISTRATIVAS DE OFICINA Y OTRAS AUX. A EMPRESAS	24.619	908	7.458	11.712	4.541	
O 84 ADMINISTRACIÓN PÚBLICA Y DEFENSA; SEGURIDAD SOCIAL OBLIGATORIA	572	11	156	255	150	
P 85 EDUCACIÓN	59.237	885	19.926	26.973	11.453	
Q 86 ACTIVIDADES SANITARIAS	72.145	1.495	31.058	24.778	14.814	
Q 87 ASISTENCIA EN ESTABLECIMIENTOS RESIDENCIALES	449	7	124	169	149	
Q 88 ACTIVIDADES DE SERVICIOS SOCIALES SIN ALOJAMIENTO	2.126	40	762	892	432	
R 90 ACTIVIDADES DE CREACIÓN, ARTÍSTICAS Y ESPECTÁCULOS	26.746	661	9.374	11.200	5.511	
R 91 ACTIVIDADES DE BIBLIOTECAS, ARCHIVOS, MUSEOS Y OTRAS CULTURALES	844	19	227	421	177	
R 92 ACTIVIDADES DE JUEGOS DE AZAR Y APUESTAS	3.010	26	489	1.523	972	
R 93 ACTIVIDADES DEPORTIVAS, RECREATIVAS Y DE ENTRETENIMIENTO	18.364	765	8.036	7.075	2.488	
S 94 ACTIVIDADES ASOCIATIVAS	1.932	16	282	700	934	
S 95 REPARACIÓN DE ORDENADORES, EFECTOS PERSONALES Y DE USO DOMÉSTICO	29.716	187	3.208	11.708	14.613	
S 96 OTROS SERVICIOS PERSONALES	118.682	3.342	44.525	52.658	18.157	
T 97 ACTIVIDADES DE LOS HOGARES COMO EMPLEADORES DE PERSONAL DOMÉSTICO	311	1	73	164	73	
U 99 ACTIVIDADES DE ORGANIZACIONES Y ORGANISMOS EXTRATERRITORIALES	183	8	68	77	30	

**TRABAJADORES AUTÓNOMOS, PERSONAS FÍSICAS, EN LA SEGURIDAD SOCIAL, SEGUN EDAD, POR SECTOR**

30/06/2018

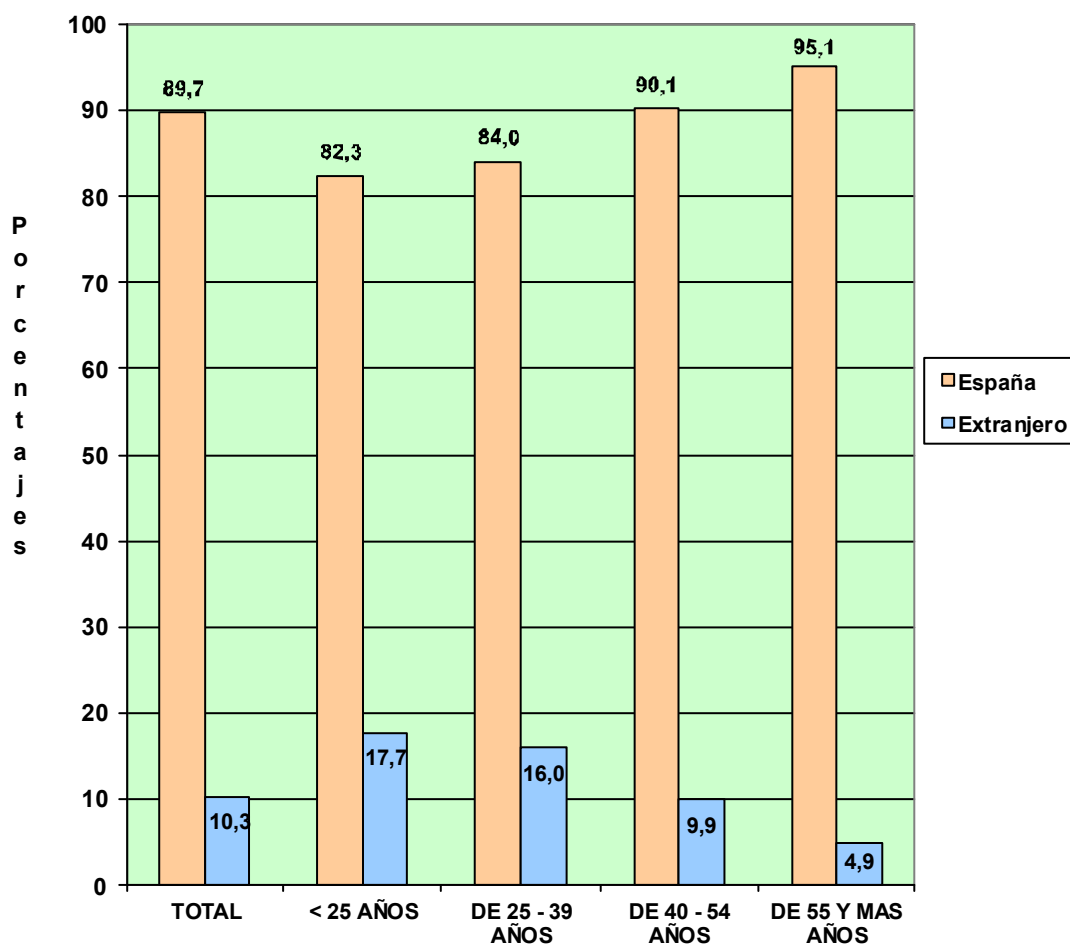


# **TRABAJADORES AUTÓNOMOS, PERSONAS FÍSICAS**

**Según Nacionalidad**

**TRABAJADORES AUTÓNOMOS, PERSONAS FÍSICAS, EN LA SEGURIDAD SOCIAL,  
SEGUN NACIONALIDAD, POR EDAD** 30/06/2018

	<u>Total</u>	<u>España</u>	<u>Extranjero</u>
<b>Total</b>	<b>2.006.785</b>	<b>1.799.941</b>	<b>206.844</b>
<b>MENOR DE 25 AÑOS</b>	<b>38.998</b>	32.112	6.886
<b>DE 25 A 39 AÑOS</b>	<b>518.536</b>	435.656	82.880
<b>DE 40 A 54 AÑOS</b>	<b>919.908</b>	828.782	91.126
<b>DE 55 AÑOS O MAS</b>	<b>529.343</b>	503.391	25.952

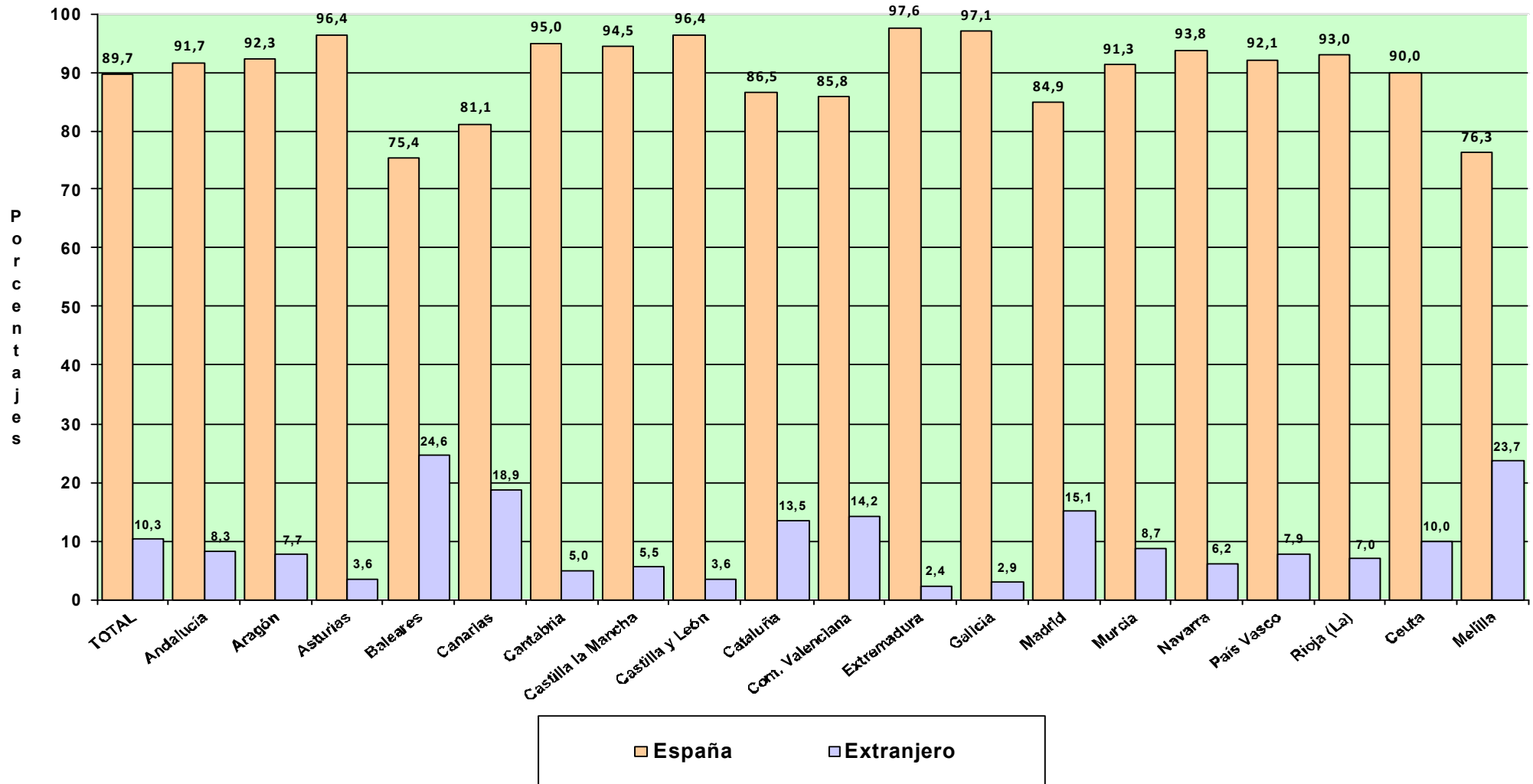


**TRABAJADORES AUTÓNOMOS, PERSONAS FÍSICAS, EN LA SEGURIDAD SOCIAL,  
SEGÚN NACIONALIDAD, POR COMUNIDAD AUTÓNOMA Y PROVINCIA**
**30/06/2018**

<u>Com. Autónoma / Provincia</u>	<u>Total</u>	<u>España</u>	<u>Extranjero</u>
<b>Total</b>	<b>2.006.785</b>	<b>1.799.941</b>	<b>206.844</b>
<b>ANDALUCIA</b>	<b>355.011</b>	<b>325.594</b>	<b>29.417</b>
Almería	41.115	37.277	3.838
Cádiz	41.773	39.335	2.438
Córdoba	33.448	32.748	700
Granada	43.572	40.242	3.330
Huelva	18.870	17.790	1.080
Jaén	28.472	27.849	623
Málaga	76.392	61.938	14.454
Sevilla	71.369	68.415	2.954
<b>ARAGON</b>	<b>62.815</b>	<b>57.964</b>	<b>4.851</b>
Huesca	15.199	14.551	648
Teruel	9.466	9.036	430
Zaragoza	38.150	34.377	3.773
<b>ASTURIAS</b>	<b>47.757</b>	<b>46.049</b>	<b>1.708</b>
Asturias	47.757	46.049	1.708
<b>BALEARES</b>	<b>56.522</b>	<b>42.590</b>	<b>13.932</b>
Baleares	56.522	42.590	13.932
<b>CANARIAS</b>	<b>84.153</b>	<b>68.278</b>	<b>15.875</b>
Las Palmas	44.209	35.996	8.213
S. C. Tenerife	39.944	32.282	7.662
<b>CANTABRIA</b>	<b>27.321</b>	<b>25.949</b>	<b>1.372</b>
Cantabria	27.321	25.949	1.372
<b>CASTILLA LA MANCHA</b>	<b>93.576</b>	<b>88.392</b>	<b>5.184</b>
Albacete	17.145	16.538	607
Ciudad Real	23.835	22.965	870
Cuenca	13.210	12.642	568
Guadalajara	9.698	8.602	1.096
Toledo	29.688	27.645	2.043
<b>CASTILLA Y LEON</b>	<b>125.372</b>	<b>120.855</b>	<b>4.517</b>
Ávila	9.877	9.586	291
Burgos	17.494	16.533	961
León	23.143	22.422	721
Palencia	8.859	8.625	234
Salamanca	17.858	17.323	535
Segovia	9.454	8.971	483
Soria	5.215	5.004	211
Valladolid	21.432	20.598	834
Zamora	12.040	11.793	247
<b>CATALUÑA</b>	<b>328.842</b>	<b>284.334</b>	<b>44.508</b>
Barcelona	235.977	202.254	33.723
Gerona	37.171	32.111	5.060
Lérida	22.499	20.814	1.685
Tarragona	33.195	29.155	4.040
<b>COM. VALENCIANA</b>	<b>196.833</b>	<b>168.793</b>	<b>28.040</b>
Alicante	77.790	63.172	14.618
Castellón	23.313	20.619	2.694
Valencia	95.730	85.002	10.728
<b>EXTREMADURA</b>	<b>56.466</b>	<b>55.139</b>	<b>1.327</b>
Badajoz	34.494	33.674	820
Cáceres	21.972	21.465	507
<b>GALICIA</b>	<b>139.705</b>	<b>135.629</b>	<b>4.076</b>
La Coruña	56.865	55.331	1.534
Lugo	22.667	22.176	491
Orense	15.811	15.160	651
Pontevedra	44.362	42.962	1.400
<b>MADRID</b>	<b>241.106</b>	<b>204.634</b>	<b>36.472</b>
Madrid	241.106	204.634	36.472
<b>MURCIA</b>	<b>59.568</b>	<b>54.358</b>	<b>5.210</b>
Murcia	59.568	54.358	5.210
<b>NAVARRA</b>	<b>26.698</b>	<b>25.051</b>	<b>1.647</b>
Navarra	26.698	25.051	1.647
<b>PAIS VASCO</b>	<b>82.783</b>	<b>76.284</b>	<b>6.499</b>
Álava	11.248	10.388	860
Guipúzcoa	27.815	25.784	2.031
Vizcaya	43.720	40.112	3.608
<b>RIOJA (LA)</b>	<b>16.356</b>	<b>15.217</b>	<b>1.139</b>
Rioja (La)	16.356	15.217	1.139
<b>CEUTA</b>	<b>2.391</b>	<b>2.152</b>	<b>239</b>
Ceuta	2.391	2.152	239
<b>MELILLA</b>	<b>3.510</b>	<b>2.679</b>	<b>831</b>
Melilla	3.510	2.679	831

# TRABAJADORES AUTÓNOMOS, PERSONAS FÍSICAS, EN LA SEGURIDAD SOCIAL, SEGÚN NACIONALIDAD, POR COMUNIDAD AUTÓNOMA

30/06/2018



*Actividades Económicas (CNAE-2009)*

**SECTORES**

	<b>Total</b>	<b>España</b>	<b>Extranjero</b>
<b>Total</b>	<b>2.006.785</b>	<b>1.799.941</b>	<b>206.844</b>
1.-AGRICULTURA	230.740	227.445	3.295
2.-INDUSTRIA	88.127	82.469	5.658
3.-CONSTRUCCION	219.566	190.769	28.797
4.-SERVICIOS	1.468.352	1.299.258	169.094

**SECCIONES**

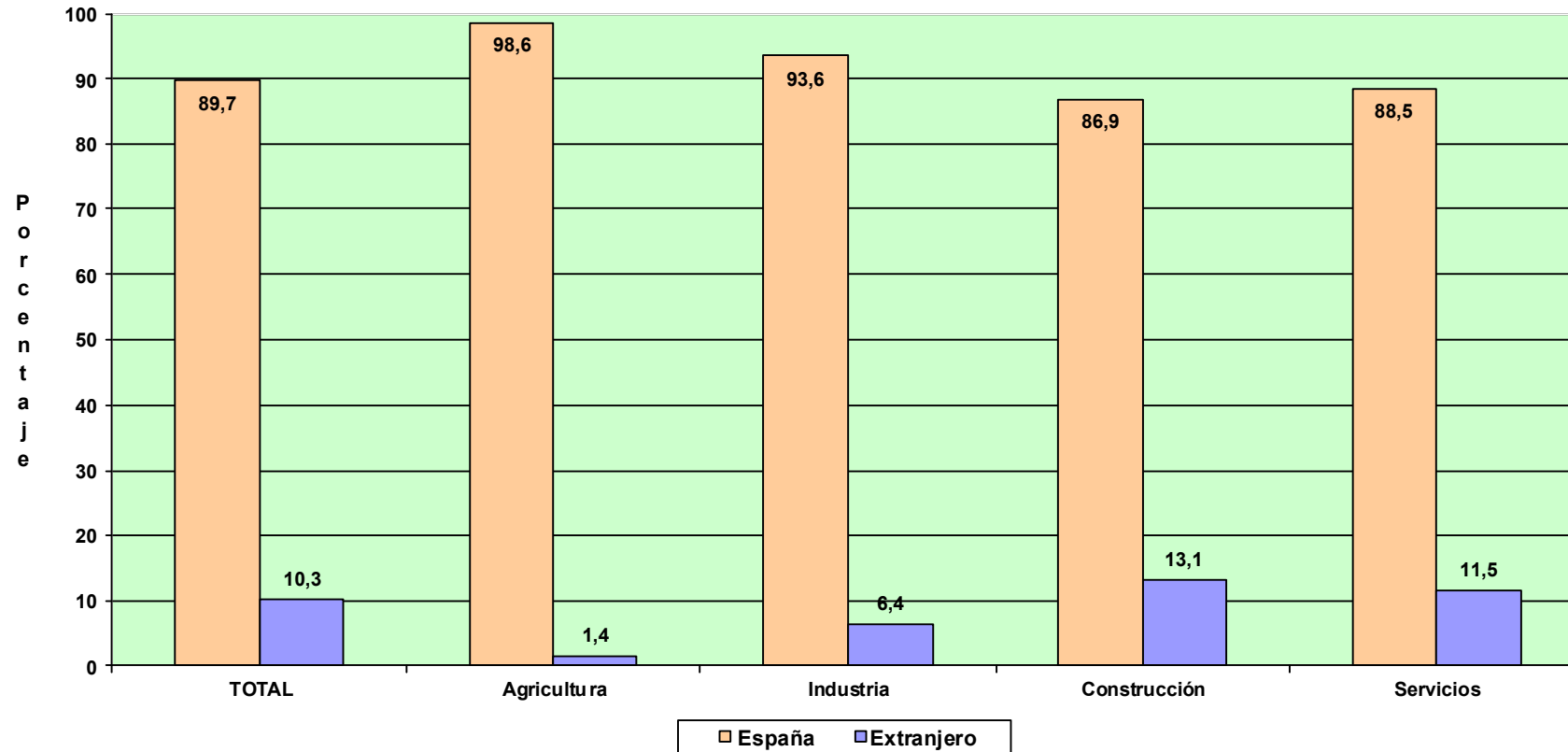
	<b>Total</b>	<b>1.799.941</b>	<b>206.844</b>
<b>Total</b>	<b>2.006.785</b>		
A AGRICULTURA, GANADERÍA, SILVICULTURA Y PESCA	230.740	227.445	3.295
B INDUSTRIAS EXTRACTIVAS	475	445	30
C INDUSTRIA MANUFACTURERA	86.361	80.797	5.564
D SUMIN. ENERGÍA ELÉCTRICA, GAS, VAPOR Y AIRE ACONDIC.	412	396	16
E SUMIN. AGUA, ACT. SANEAM., GEST. RESIDUOS Y DESCONTAMINACIÓN	879	831	48
F CONSTRUCCIÓN	219.566	190.769	28.797
G COMERCIO P/ MAYOR Y P/ MENOR; REPARACIÓN DE VEHÍCULOS	455.541	399.085	56.456
H TRANSPORTE Y ALMACENAMIENTO	143.694	134.097	9.597
I HOSTELERÍA	181.979	149.194	32.785
J INFORMACIÓN Y COMUNICACIONES	37.906	32.269	5.637
K ACTIVIDADES FINANCIERAS Y DE SEGUROS	42.190	40.431	1.759
L ACTIVIDADES INMOBILIARIAS	21.402	17.269	4.133
M ACTIVIDADES PROFESIONALES, CIENTÍFICAS Y TÉCNICAS	172.289	158.857	13.432
N ACTIVIDADES ADMINISTRATIVAS Y SERVICIOS AUXILIARES	79.034	66.673	12.361
O ADMINISTRACIÓN PÚBLICA Y DEFENSA; SEG. SOCIAL OBLIGATORIA	572	532	40
P EDUCACIÓN	59.237	51.125	8.112
Q ACTIVIDADES SANITARIAS Y DE SERVICIOS SOCIALES	74.720	70.076	4.644
R ACTIVIDADES ARTÍSTICAS, RECREATIVAS Y DE ENTRETENIMIENTO	48.964	44.456	4.508
S OTROS SERVICIOS	150.330	134.796	15.534
T ACT. DE LOS HOGARES COMO EMPLEADORES Y COMO PRODUCTORES	311	254	57
U ACT. DE ORGANIZACIONES Y ORGANISMOS EXTRATERRITORIALES	183	144	39



DIVISIÓN DE ACTIVIDAD (CNAE-2009)		Total	España	Extranjero
	<b>Total</b>	<b>2.006.785</b>	<b>1.799.941</b>	<b>206.844</b>
A	01 AGRICULTURA, GANADERÍA, CAZA Y SERVICIOS RELACIONADOS	215.848	213.170	2.678
A	02 SILVICULTURA Y EXPLOTACIÓN FORESTAL	3.575	3.008	567
A	03 PESCA Y ACUICULTURA	11.317	11.267	50
B	05 EXTRACCIÓN DE ANTRACITA, HULLA Y LIGNITO	42	42	0
B	06 EXTRACCIÓN DE CRUDO DE PETRÓLEO Y GAS NATURAL	4	2	2
B	07 EXTRACCIÓN DE MINERALES METÁLICOS	14	14	0
B	08 OTRAS INDUSTRIAS EXTRACTIVAS	367	345	22
B	09 ACTIVIDADES DE APOYO A LAS INDUSTRIAS EXTRACTIVAS	48	42	6
C	10 INDUSTRIA DE LA ALIMENTACIÓN	11.634	11.054	580
C	11 FABRICACIÓN DE BEBIDAS	879	840	39
C	12 INDUSTRIA DEL TABACO	16	15	1
C	13 INDUSTRIA TEXTIL	2.921	2.631	290
C	14 CONFECCIÓN DE PRENDAS DE VESTIR	7.236	6.294	942
C	15 INDUSTRIA DEL CUERO Y DEL CALZADO	1.950	1.835	115
C	16 INDUSTRIA DE LA MADERA Y DEL CORCHO, CESTERÍA Y ESPARTERÍA	6.975	6.715	260
C	17 INDUSTRIA DEL PAPEL	343	320	23
C	18 ARTES GRÁFICAS Y REPRODUCCIÓN DE SOPORTES GRABADOS	7.526	7.061	465
C	19 COQUERÍAS Y REFINO DE PETRÓLEO	11	11	0
C	20 INDUSTRIA QUÍMICA	765	714	51
C	21 FABRICACIÓN DE PRODUCTOS FARMACÉUTICOS	31	31	0
C	22 FABRICACIÓN DE PRODUCTOS DE CAUCHO Y PLÁSTICOS	836	796	40
C	23 FABRICACIÓN DE OTROS PRODUCTOS MINERALES NO METÁLICOS	3.121	3.027	94
C	24 METALURGIA; FABRIC. PROD. DE HIERRO, ACERO Y FERROALEACIONES	1.937	1.919	18
C	25 FABRICACIÓN DE PROD. METÁLICOS, EXCEPTO MAQUINARIA Y EQUIPO	12.624	12.101	523
C	26 FABRICACIÓN DE PROD. INFORMÁTICOS, ELECTRÓNICOS Y ÓPTICOS	653	611	42
C	27 FABRICACIÓN DE MATERIAL Y EQUIPO ELÉCTRICO	388	366	22
C	28 FABRICACIÓN DE MAQUINARIA Y EQUIPO N.C.O.P.	2.627	2.553	74
C	29 FABRICACIÓN DE VEHÍCULOS DE MOTOR, REMOLQUES	316	299	17
C	30 FABRICACIÓN DE OTRO MATERIAL DE TRANSPORTE	476	362	114
C	31 FABRICACIÓN DE MUEBLES	6.238	6.053	185
C	32 OTRAS INDUSTRIAS MANUFACTURERAS	4.790	4.433	357
C	33 REPARACIÓN E INSTALACIÓN DE MAQUINARIA Y EQUIPO	12.068	10.756	1.312
D	35 SUMINISTRO DE ENERGÍA ELÉCTR., GAS, VAPOR Y AIRE ACONDICIONADO	412	396	16
E	36 CAPTACIÓN, DEPURACIÓN Y DISTRIBUCIÓN DE AGUA	134	133	1
E	37 RECOGIDA Y TRATAMIENTO DE AGUAS RESIDUALES	106	103	3
E	38 RECOGIDA, TRATAMIENTO Y ELIMINACIÓN DE RESIDUOS; VALORIZACIÓN	573	532	41
E	39 ACTIVIDADES DE DESCONTAM. Y OTROS SERV. DE GESTIÓN DE RESIDUOS	66	63	3
F	41 CONSTRUCCIÓN DE EDIFICIOS	59.482	48.766	10.716
F	42 INGENIERÍA CIVIL	3.618	3.110	508
F	43 ACTIVIDADES DE CONSTRUCCIÓN ESPECIALIZADA	156.466	138.893	17.573
G	45 VENTA Y REPARACIÓN DE VEHÍCULOS DE MOTOR Y MOTOCICLETAS	43.212	39.189	4.023
G	46 COMERCIO AL POR MAYOR E INTERMEDIARIOS DEL COMERCIO	85.232	77.295	7.937
G	47 COMERCIO AL POR MENOR	327.097	282.601	44.496
H	49 TRANSPORTE TERRESTRE Y POR TUBERÍA	133.798	126.466	7.332
H	50 TRANSPORTE MARÍTIMO Y POR VÍAS NAVEGABLES INTERIORES	524	454	70
H	51 TRANSPORTE AÉREO	272	184	88
H	52 ALMACENAMIENTO Y ACTIVIDADES ANEXAS AL TRANSPORTE	2.977	2.466	511
H	53 ACTIVIDADES POSTALES Y DE CORREOS	6.123	4.527	1.596
I	55 SERVICIOS DE ALOJAMIENTO	9.237	8.204	1.033
I	56 SERVICIOS DE COMIDAS Y BEBIDAS	172.742	140.990	31.752
J	58 EDICIÓN	4.102	3.714	388
J	59 ACTIV. CINEMATOGRAF., VIDEO Y PROGR. DE TV, SONIDO Y ED. MUSICAL	5.712	5.278	434
J	60 ACTIVIDADES DE PROGRAMACIÓN Y EMISIÓN DE RADIO Y TELEVISIÓN	610	570	40
J	61 TELECOMUNICACIONES	3.301	2.093	1.208
J	62 PROGRAMACIÓN, CONSULTORÍA Y ACTIV. RELAC. CON LA INFORMÁTICA	18.666	16.089	2.577
J	63 SERVICIOS DE INFORMACIÓN	5.515	4.525	990
K	64 SERVICIOS FINANCIEROS, EXCEPTO SEGUROS Y FONDOS DE PENSIONES	1.308	1.161	147
K	65 SEGUROS, REASEGUROS Y FONDOS DE PENSIONES,	2.032	1.990	42
K	66 ACTIVIDADES AUXIL.A LOS SERVICIOS FINANCIEROS Y A LOS SEGUROS	38.850	37.280	1.570
L	68 ACTIVIDADES INMOBILIARIAS	21.402	17.269	4.133
M	69 ACTIVIDADES JURÍDICAS Y DE CONTABILIDAD	43.234	42.367	867
M	70 ACTIV. DE LAS SEDES CENTRALES; CONSULTORÍA DE GESTIÓN EMPRESARIAL	14.210	12.562	1.648
M	71 SERVICIOS TÉCNICOS DE ARQUITECTURA E INGENIERÍA	34.835	33.380	1.455
M	72 INVESTIGACIÓN Y DESARROLLO	9.489	9.134	355
M	73 PUBLICIDAD Y ESTUDIOS DE MERCADO	16.483	14.367	2.116
M	74 OTRAS ACTIVIDADES PROFESIONALES, CIENTÍFICAS Y TÉCNICAS	47.383	40.582	6.801
M	75 ACTIVIDADES VETERINARIAS	6.655	6.465	190
N	77 ACTIVIDADES DE ALQUILER	10.577	9.451	1.126
N	78 ACTIVIDADES RELACIONADAS CON EL EMPLEO	1.103	925	178
N	79 ACTIVIDADES DE AGENCIAS DE VIAJES	10.099	8.269	1.830
N	80 ACTIVIDADES DE SEGURIDAD E INVESTIGACIÓN	1.270	1.197	73
N	81 SERVICIOS A EDIFICIOS Y ACTIVIDADES DE JARDINERÍA	31.366	26.032	5.334
N	82 ACTIVIDADES ADMINISTRATIVAS DE OFICINA Y OTRAS AUX. A EMPRESAS	24.619	20.799	3.820
O	84 ADMINISTRACIÓN PÚBLICA Y DEFENSA; SEGURIDAD SOCIAL OBLIGATORIA	572	532	40
P	85 EDUCACIÓN	59.237	51.125	8.112
Q	86 ACTIVIDADES SANITARIAS	72.145	67.725	4.420
Q	87 ASISTENCIA EN ESTABLECIMIENTOS RESIDENCIALES	449	412	37
Q	88 ACTIVIDADES DE SERVICIOS SOCIALES SIN ALOJAMIENTO	2.126	1.939	187
R	90 ACTIVIDADES DE CREACIÓN, ARTÍSTICAS Y ESPECTÁCULOS	26.746	24.067	2.679
R	91 ACTIVIDADES DE BIBLIOTECAS, ARCHIVOS, MUSEOS Y OTRAS CULTURALES	844	790	54
R	92 ACTIVIDADES DE JUEGOS DE AZAR Y APUESTAS	3.010	2.981	29
R	93 ACTIVIDADES DEPORTIVAS, RECREATIVAS Y DE ENTRETENIMIENTO	18.364	16.618	1.746
S	94 ACTIVIDADES ASOCIATIVAS	1.932	1.817	115
S	95 REPARACIÓN DE ORDENADORES, EFECTOS PERSONALES Y DE USO DOMÉSTICO	29.716	28.200	1.516
S	96 OTROS SERVICIOS PERSONALES	118.682	104.779	13.903
T	97 ACTIVIDADES DE LOS HOGARES COMO EMPLEADORES DE PERSONAL DOMÉSTICO	311	254	57
U	99 ACTIVIDADES DE ORGANIZACIONES Y ORGANISMOS EXTRATERRITORIALES	183	144	39

**TRABAJADORES AUTÓNOMOS. PERSONAS FÍSICAS, EN LA SEGURIDAD SOCIAL,  
SEGÚN NACIONALIDAD, POR SECTOR**

30/06/2018



# **TRABAJADORES AUTÓNOMOS, PERSONAS FÍSICAS**

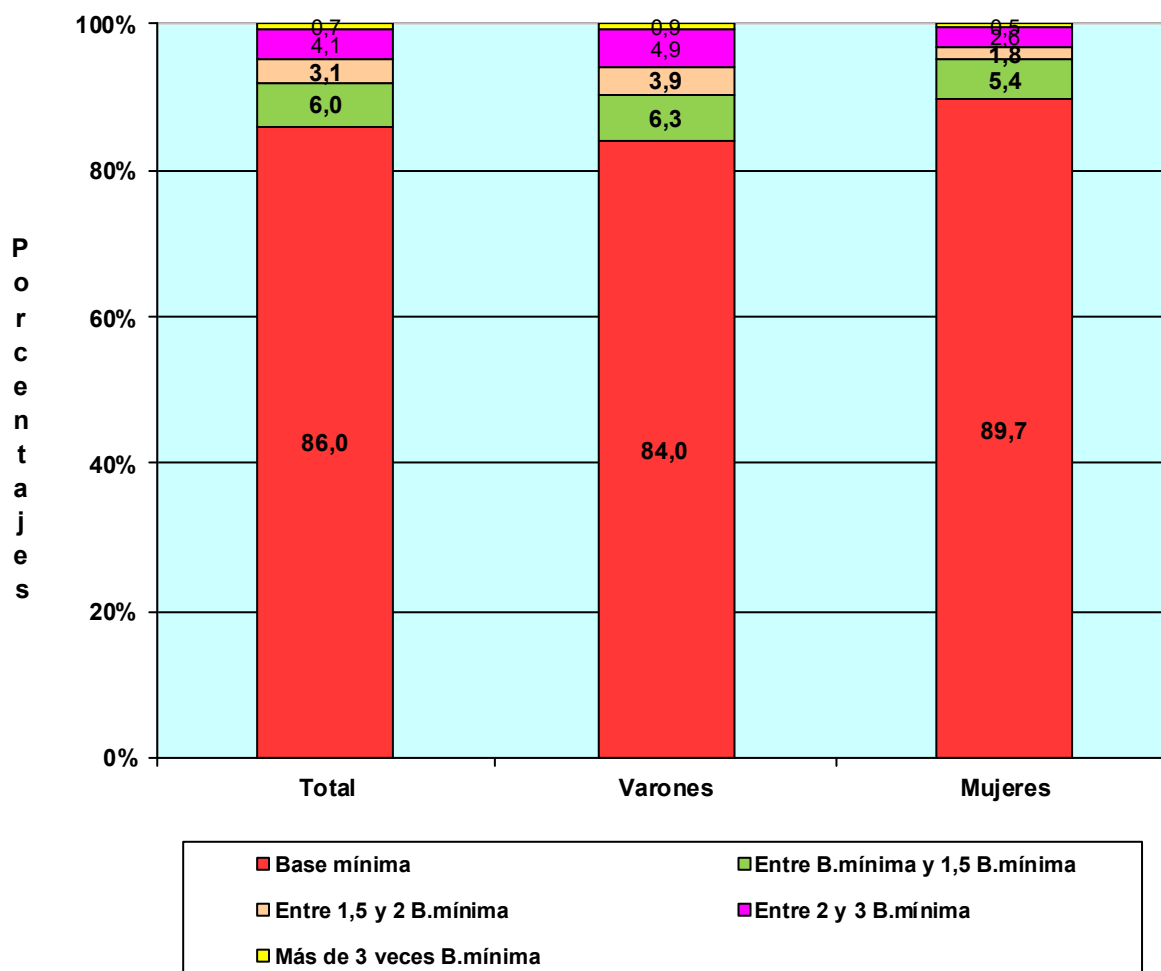
**Según Base de Cotización**

# TRABAJADORES AUTÓNOMOS, PERSONAS FÍSICAS, EN LA SEGURIDAD SOCIAL, SEGÚN BASE DE COTIZACIÓN, POR SEXO

30/06/2018

Base mínima : 919,80 €

	Total	Base mínima	Entre B.mínima y 1,5 B.mínima	Entre 1,5 y 2 B.mínima	Entre 2 y 3 B.mínima	Más de 3 veces B.mínima
<b>Total</b>	<b>2.006.785</b>	<b>1.726.000</b>	<b>120.695</b>	<b>63.183</b>	<b>82.412</b>	<b>14.495</b>
<b>VARONES</b>	<b>1.301.280</b>	1.093.318	82.624	50.181	64.073	11.084
<b>MUJERES</b>	<b>705.505</b>	632.682	38.071	13.002	18.339	3.411

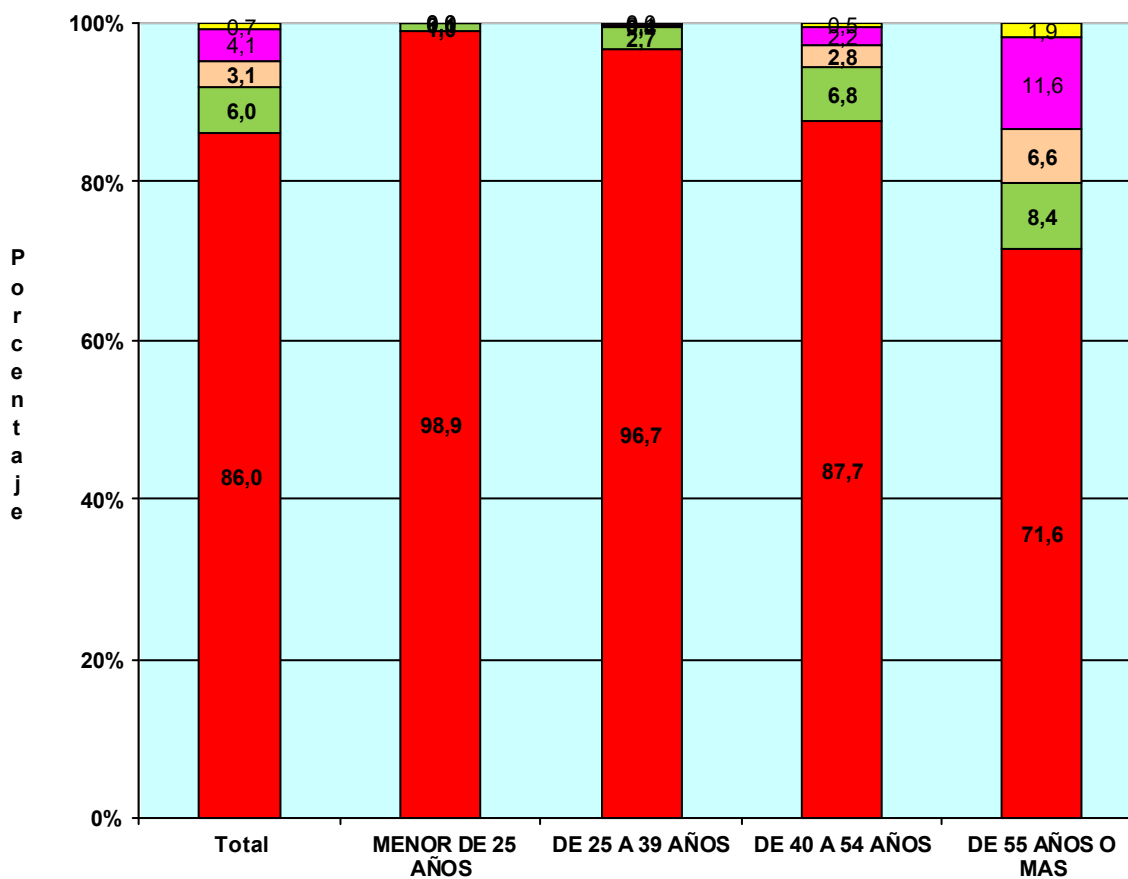


# TRABAJADORES AUTÓNOMOS, PERSONAS FÍSICAS, EN LA SEGURIDAD SOCIAL, SEGÚN BASE DE COTIZACION, POR EDAD

30/06/2018

Base mínima 919,80 €

	Total	Base mínima	Entre B.mínima y 1,5 B.mínima	Entre 1,5 y 2 B.mínima	Entre 2 y 3 B.mínima	Más de 3 veces B.mínima
<b>Total</b>	<b>2.006.785</b>	<b>1.726.000</b>	<b>120.695</b>	<b>63.183</b>	<b>82.412</b>	<b>14.495</b>
MENOR DE 25 AÑOS	38.998	38.563	389	39	1	6
DE 25 A 39 AÑOS	518.536	501.548	13.854	2.299	586	249
DE 40 A 54 AÑOS	919.908	807.046	62.226	25.705	20.535	4.396
DE 55 AÑOS O MAS	529.343	378.843	44.226	35.140	61.290	9.844

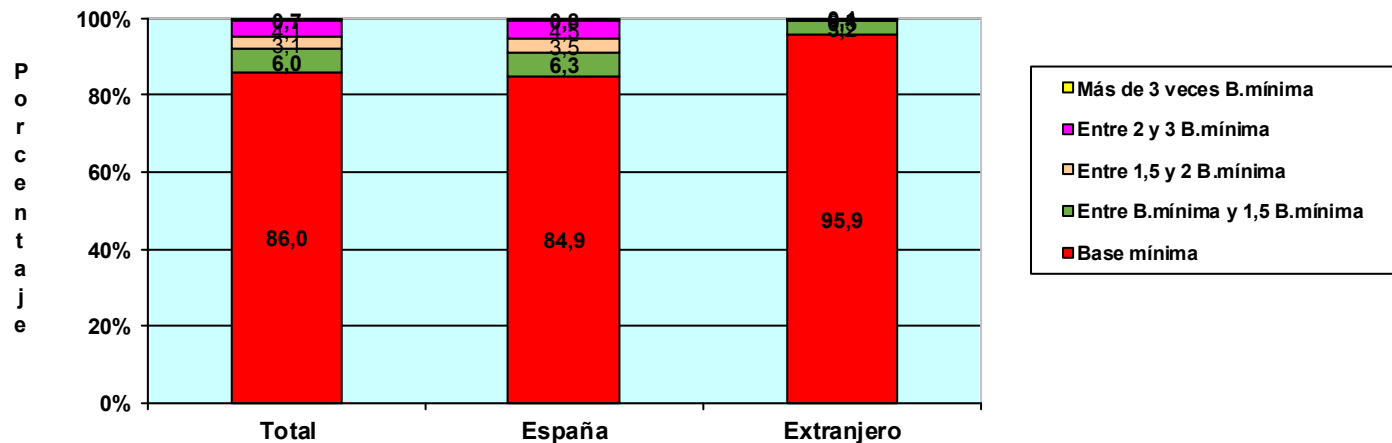


# TRABAJADORES AUTÓNOMOS, PERSONAS FÍSICAS, EN LA SEGURIDAD SOCIAL, SEGÚN BASE DE COTIZACIÓN, POR NACIONALIDAD

30/06/2018

Base mínima: 919,80 €

	Total	Base mínima	Entre B.mínima y 1,5 B.mínima	Entre 1,5 y 2 B.mínima	Entre 2 y 3 B.mínima	Más de 3 veces B.mínima
<b>Total</b>	<b>2.006.785</b>	<b>1.726.000</b>	<b>120.695</b>	<b>63.183</b>	<b>82.412</b>	<b>14.495</b>
<b>ESPAÑA</b>	<b>1.799.941</b>	<b>1.527.581</b>	<b>114.005</b>	<b>62.525</b>	<b>81.538</b>	<b>14.292</b>
<b>EXTRANJERO</b>	<b>206.844</b>	<b>198.419</b>	<b>6.690</b>	<b>658</b>	<b>874</b>	<b>203</b>



## TRABAJADORES AUTÓNOMOS, PERSONAS FÍSICAS, EXTRANJEROS SEGÚN BASE DE COTIZACIÓN, POR CONTINENTE

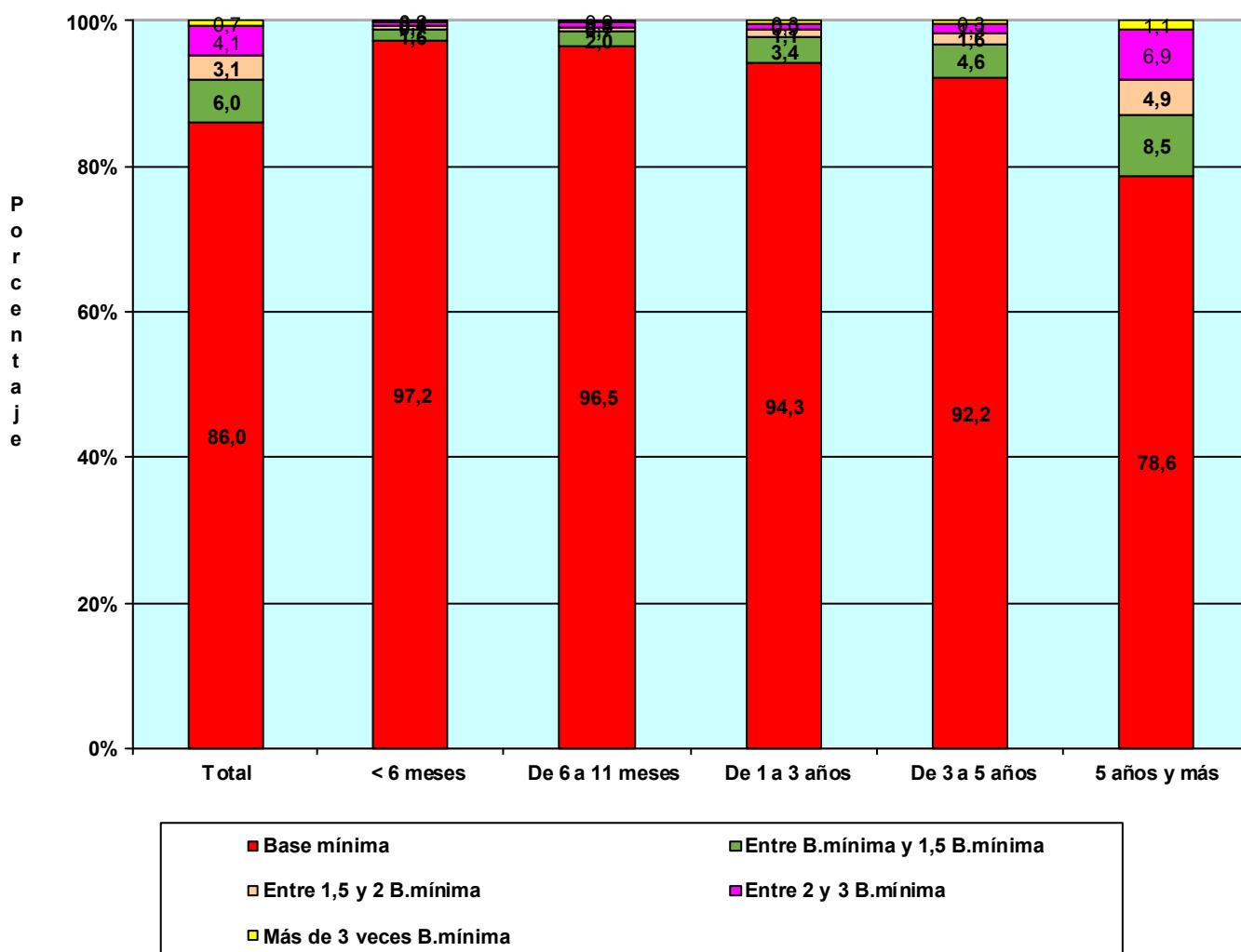
	Total	Base mínima	Entre B.mínima y 1,5 B.mínima	Entre 1,5 y 2 B.mínima	Entre 2 y 3 B.mínima	Más de 3 veces B.mínima
<b>Total</b>	<b>206.844</b>	<b>198.419</b>	<b>6.690</b>	<b>658</b>	<b>874</b>	<b>203</b>
EUROPA UE	72.701	68.310	3.060	459	700	172
EUROPA RESTO	37.820	36.547	1.101	102	60	10
AFRICA	21.613	21.233	356	15	8	1
AMERICA CENTRAL	2.359	2.272	83	1	2	1
AMERICA DEL NORTE	2.569	2.401	109	19	29	11
AMERICA DEL SUR	29.947	29.104	777	30	32	4
ASIA	38.970	37.736	1.172	28	30	4
OCEANIA	421	403	13	2	3	0
DESCONOCIDO	444	413	19	2	10	0

# TRABAJADORES AUTÓNOMOS, PERSONAS FÍSICAS, EN LA SEGURIDAD SOCIAL, SEGÚN BASE DE COTIZACIÓN, POR ANTIGÜEDAD

30/06/2018

Base mínima: 919,80 €

	Total	Base mínima	Entre B.mínima y 1,5 B.mínima	Entre 1,5 y 2 B.mínima	Entre 2 y 3 B.mínima	Más de 3 veces B.mínima
<b>Total</b>	<b>2.006.785</b>	<b>1.726.000</b>	<b>120.695</b>	<b>63.183</b>	<b>82.412</b>	<b>14.495</b>
<b>Menos de 6 mes</b>	<b>209.653</b>	203.774	3.265	1.375	834	405
<b>De 6 a 11 meses</b>	<b>121.568</b>	117.282	2.415	893	687	291
<b>De 1 a 3 años</b>	<b>346.551</b>	326.805	11.757	3.734	3.171	1.084
<b>De 3 a 5 años</b>	<b>242.693</b>	223.785	11.081	3.794	3.210	823
<b>5 años y más</b>	<b>1.086.320</b>	854.354	92.177	53.387	74.510	11.892



# TRABAJADORES AUTÓNOMOS, PERSONAS FÍSICAS, EN LA SEGURIDAD SOCIAL, SEGÚN BASE DE COTIZACIÓN, POR COMUNIDAD AUTÓNOMA Y PROVINCIA

30/06/2018

Base mínima: 919,80 €

Com. Autónoma / Provincia

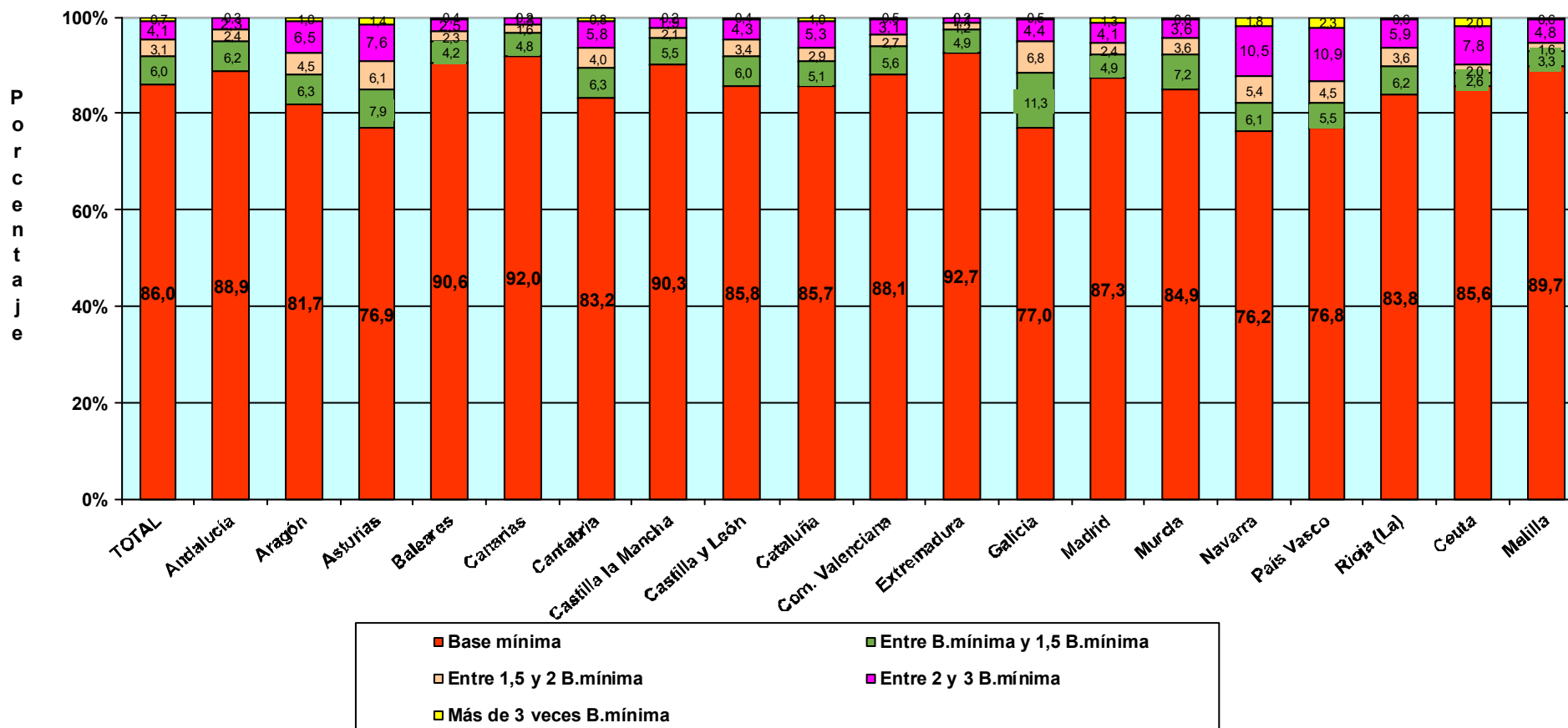
	Total	Base mínima	Entre B.mínima y 1,5 B.mínima	Entre 1,5 y 2 B.mínima	Entre 2 y 3 B.mínima	Más de 3 veces B.mínima
<b>Total</b>	<b>2.006.785</b>	<b>1.726.000</b>	<b>120.695</b>	<b>63.183</b>	<b>82.412</b>	<b>14.495</b>
<b>ANDALUCIA</b>	<b>355.011</b>	<b>315.463</b>	<b>22.076</b>	<b>8.564</b>	<b>8.007</b>	<b>901</b>
Almería	41.115	37.739	1.985	759	583	49
Cádiz	41.773	37.381	2.446	974	867	105
Córdoba	33.448	29.479	2.281	817	785	86
Granada	43.572	38.588	2.455	1.203	1.215	111
Huelva	18.870	16.413	1.490	545	388	34
Jaén	28.472	24.640	2.517	656	611	48
Málaga	76.392	68.144	4.444	1.847	1.754	203
Sevilla	71.369	63.079	4.458	1.763	1.804	265
<b>ARAGON</b>	<b>62.815</b>	<b>51.317</b>	<b>3.978</b>	<b>2.813</b>	<b>4.095</b>	<b>612</b>
Huesca	15.199	12.570	972	643	891	123
Teruel	9.466	7.868	579	450	505	64
Zaragoza	38.150	30.879	2.427	1.720	2.699	425
<b>ASTURIAS</b>	<b>47.757</b>	<b>36.735</b>	<b>3.761</b>	<b>2.931</b>	<b>3.640</b>	<b>690</b>
Asturias	47.757	36.735	3.761	2.931	3.640	690
<b>BALEARES</b>	<b>56.522</b>	<b>51.228</b>	<b>2.402</b>	<b>1.275</b>	<b>1.401</b>	<b>216</b>
Baleares	56.522	51.228	2.402	1.275	1.401	216
<b>CANARIAS</b>	<b>84.153</b>	<b>77.419</b>	<b>4.081</b>	<b>1.372</b>	<b>1.126</b>	<b>155</b>
Las Palmas	44.209	40.024	2.351	900	816	118
S.C.Tenerife	39.944	37.395	1.730	472	310	37
<b>CANTABRIA</b>	<b>27.321</b>	<b>22.725</b>	<b>1.720</b>	<b>1.092</b>	<b>1.577</b>	<b>207</b>
Cantabria	27.321	22.725	1.720	1.092	1.577	207
<b>CASTILLA LA MANCHA</b>	<b>93.576</b>	<b>84.472</b>	<b>5.153</b>	<b>1.971</b>	<b>1.802</b>	<b>178</b>
Albacete	17.145	15.508	938	362	295	42
Ciudad Real	23.835	20.916	1.657	673	544	45
Cuenca	13.210	12.138	662	223	173	14
Guadalajara	9.698	8.564	529	251	325	29
Toledo	29.688	27.346	1.367	462	465	48
<b>CASTILLA Y LEON</b>	<b>125.372</b>	<b>107.579</b>	<b>7.556</b>	<b>4.290</b>	<b>5.387</b>	<b>560</b>
Ávila	9.877	8.944	408	242	268	15
Burgos	17.494	14.573	1.026	669	1.114	112
León	23.143	19.000	1.645	1.095	1.252	151
Palencia	8.859	7.386	633	381	412	47
Salamanca	17.858	16.035	867	421	485	50
Segovia	9.454	8.139	608	339	347	21
Soria	5.215	4.167	470	252	300	26
Valladolid	21.432	18.498	1.321	628	867	118
Zamora	12.040	10.837	578	263	342	20
<b>CATALUÑA</b>	<b>328.842</b>	<b>281.752</b>	<b>16.687</b>	<b>9.686</b>	<b>17.395</b>	<b>3.322</b>
Barcelona	235.977	200.251	11.930	7.072	13.885	2.839
Gerona	37.171	32.028	2.000	1.133	1.723	287
Lérida	22.499	19.799	1.294	545	775	86
Tarragona	33.195	29.674	1.463	936	1.012	110
<b>COM. VALENCIANA</b>	<b>196.833</b>	<b>173.484</b>	<b>11.120</b>	<b>5.259</b>	<b>6.042</b>	<b>928</b>
Alicante	77.790	69.775	3.944	1.767	2.001	303
Castellón	23.313	20.206	1.325	739	888	155
Valencia	95.730	83.503	5.851	2.753	3.153	470
<b>EXTREMADURA</b>	<b>56.466</b>	<b>52.322</b>	<b>2.776</b>	<b>666</b>	<b>613</b>	<b>89</b>
Badajoz	34.494	31.858	1.905	349	332	50
Cáceres	21.972	20.464	871	317	281	39
<b>GALICIA</b>	<b>139.705</b>	<b>107.595</b>	<b>15.817</b>	<b>9.500</b>	<b>6.099</b>	<b>694</b>
La Coruña	56.865	43.351	6.165	4.227	2.795	327
Lugo	22.667	18.579	1.931	1.157	916	84
Orense	15.811	12.815	1.298	904	737	57
Pontevedra	44.362	32.850	6.423	3.212	1.651	226
<b>MADRID</b>	<b>241.106</b>	<b>210.491</b>	<b>11.920</b>	<b>5.713</b>	<b>9.948</b>	<b>3.034</b>
Madrid	241.106	210.491	11.920	5.713	9.948	3.034
<b>MURCIA</b>	<b>59.568</b>	<b>50.595</b>	<b>4.281</b>	<b>2.166</b>	<b>2.161</b>	<b>365</b>
Murcia	59.568	50.595	4.281	2.166	2.161	365
<b>NAVARRA</b>	<b>26.698</b>	<b>20.347</b>	<b>1.617</b>	<b>1.448</b>	<b>2.803</b>	<b>483</b>
Navarra	26.698	20.347	1.617	1.448	2.803	483
<b>PAIS VASCO</b>	<b>82.783</b>	<b>63.581</b>	<b>4.558</b>	<b>3.753</b>	<b>9.002</b>	<b>1.889</b>
Álava	11.248	8.753	636	468	1.175	216
Guipúzcoa	27.815	20.503	1.630	1.468	3.538	676
Vizcaya	43.720	34.325	2.292	1.817	4.289	997
<b>RIOJA (LA)</b>	<b>16.356</b>	<b>13.701</b>	<b>1.012</b>	<b>582</b>	<b>957</b>	<b>104</b>
Rioja (La)	16.356	13.701	1.012	582	957	104
<b>CEUTA</b>	<b>2.391</b>	<b>2.047</b>	<b>63</b>	<b>47</b>	<b>187</b>	<b>47</b>
Ceuta	2.391	2.047	63	47	187	47
<b>MELILLA</b>	<b>3.510</b>	<b>3.147</b>	<b>117</b>	<b>55</b>	<b>170</b>	<b>21</b>
Melilla	3.510	3.147	117	55	170	21



**TRABAJADORES AUTÓNOMOS, PERSONAS FÍSICAS, EN LA SEGURIDAD SOCIAL,  
SEGÚN BASE DE COTIZACIÓN, POR COMUNIDAD AUTÓNOMA**

30/06/2018

Base mínima: 919,80 €



**TRABAJADORES AUTÓNOMOS, PERSONAS FÍSICAS, EN LA SEGURIDAD SOCIAL,  
SEGÚN BASE DE COTIZACIÓN, POR SECTOR Y SECCIÓN DE ACTIVIDAD**

30/06/2018

Base mínima: 919,80 €

*Actividades Económicas (CNAE-2009)*

**SECTORES**

	Total	Base mínima (A)	Entre B.mínima y 1,5 B.mínima (B)	Entre 1,5 y 2 B.mínima (C)	Entre 2 y 3 B.mínima (D)	Más de 3 veces B.mínima (E)
<b>Total</b>	<b>2.006.785</b>	<b>1.726.000</b>	<b>120.695</b>	<b>63.183</b>	<b>82.412</b>	<b>14.495</b>
1.-AGRICULTURA	230.740	196.502	20.861	8.965	4.147	265
2.-INDUSTRIA	88.127	71.191	6.532	3.866	5.761	777
3.-CONSTRUCCION	219.566	190.651	13.165	7.270	7.801	679
4.-SERVICIOS	1.468.352	1.267.656	80.137	43.082	64.703	12.774

**SECCIONES**

	Total	(A)	(B)	(C)	(D)	(E)
<b>Total</b>	<b>2.006.785</b>	<b>1.726.000</b>	<b>120.695</b>	<b>63.183</b>	<b>82.412</b>	<b>14.495</b>
A AGRICULTURA, GANADERÍA, SILVICULTURA Y PESCA	230.740	196.502	20.861	8.965	4.147	265
B INDUSTRIAS EXTRACTIVAS	475	361	36	31	33	14
C INDUSTRIA MANUFACTURERA	86.361	69.755	6.409	3.794	5.653	750
D SUMIN. ENERGÍA ELÉCTRICA, GAS, VAPOR Y AIRE ACONDIC.	412	348	26	14	21	3
E SUMIN. AGUA, ACT. SANEAM., GEST. RESIDUOS Y DESCONTAMINACIÓN	879	727	61	27	54	10
F CONSTRUCCIÓN	219.566	190.651	13.165	7.270	7.801	679
G COMERCIO P/ MAYOR Y P/ MENOR; REPARACIÓN DE VEHÍCULOS	455.541	392.821	23.536	13.812	21.983	3.389
H TRANSPORTE Y ALMACENAMIENTO	143.694	112.242	10.523	9.017	11.142	770
I HOSTELERÍA	181.979	158.678	12.073	4.971	5.844	413
J INFORMACIÓN Y COMUNICACIONES	37.906	34.729	1.371	472	936	398
K ACTIVIDADES FINANCIERAS Y DE SEGUROS	42.190	36.815	2.113	1.004	1.738	520
L ACTIVIDADES INMOBILIARIAS	21.402	19.252	1.023	336	635	156
M ACTIVIDADES PROFESIONALES, CIENTÍFICAS Y TÉCNICAS	172.289	146.450	9.259	4.430	8.048	4.102
N ACTIVIDADES ADMINISTRATIVAS Y SERVICIOS AUXILIARES	79.034	69.855	4.513	1.640	2.386	640
O ADMINISTRACIÓN PÚBLICA Y DEFENSA: SEG. SOCIAL OBLIGATORIA	572	524	18	8	18	4
P EDUCACIÓN	59.237	53.403	2.984	932	1.602	316
Q ACTIVIDADES SANITARIAS Y DE SERVICIOS SOCIALES	74.720	64.458	3.226	1.750	4.019	1.267
R ACTIVIDADES ARTÍSTICAS, RECREATIVAS Y DE ENTRETENIMIENTO	48.964	45.258	1.791	650	1.057	208
S OTROS SERVICIOS	150.330	132.715	7.681	4.054	5.290	590
T ACT. DE LOS HOGARES COMO EMPLEADORES Y COMO PRODUCTORES	311	278	24	5	4	0
U ACT. DE ORGANIZACIONES Y ORGANISMOS EXTRATERRITORIALES	183	178	2	1	1	1

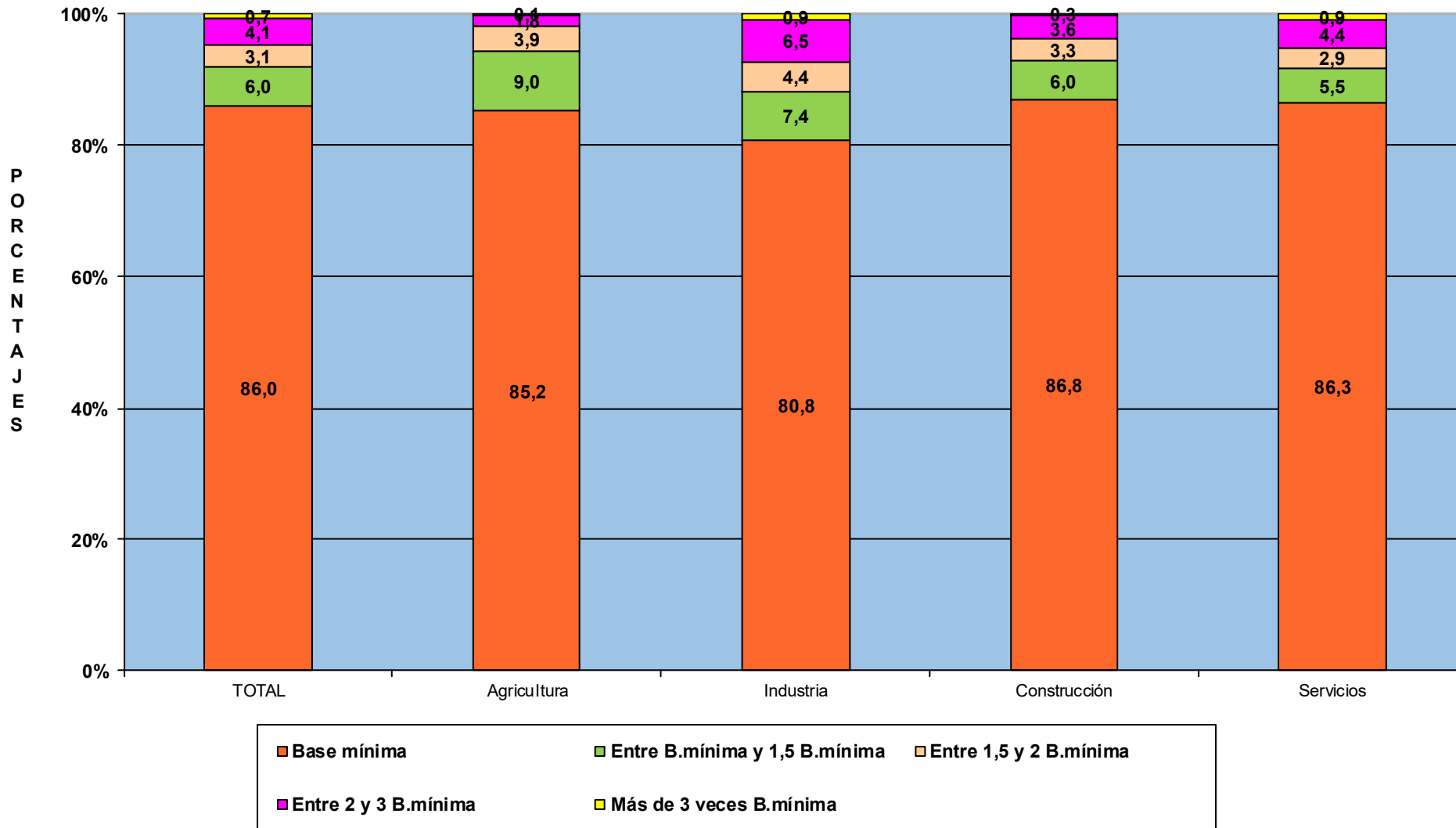
**DIVISIÓN DE ACTIVIDAD (CNAE-2009)**

		<b>Total</b>	<b>(A)</b>	<b>(B)</b>	<b>(C)</b>	<b>(D)</b>	<b>(E)</b>
<b>Total</b>		<b>2.006.785</b>	<b>1.726.000</b>	<b>120.695</b>	<b>63.183</b>	<b>82.412</b>	<b>14.495</b>
A 01	AGRICULTURA, GANADERÍA, CAZA Y SERVICIOS RELACIONADOS	215.848	192.540	15.400	4.097	3.572	239
A 02	SILVICULTURA Y EXPLOTACIÓN FORESTAL	3.575	3.111	255	98	98	13
A 03	PESCA Y ACUICULTURA	11.317	851	5.206	4.770	477	13
B 05	EXTRACCIÓN DE ANTRACITA, HULLA Y LIGNITO	42	36	2	2	2	0
B 06	EXTRACCIÓN DE CRUDO DE PETRÓLEO Y GAS NATURAL	4	2	0	0	2	0
B 07	EXTRACCIÓN DE MINERALES METÁLICOS	14	7	2	0	2	3
B 08	OTRAS INDUSTRIAS EXTRACTIVAS	367	277	27	28	26	9
B 09	ACTIVIDADES DE APOYO A LAS INDUSTRIAS EXTRACTIVAS	48	39	5	1	1	2
C 10	INDUSTRIA DE LA ALIMENTACIÓN	11.634	9.229	941	561	815	88
C 11	FABRICACIÓN DE BEBIDAS	879	741	59	30	41	8
C 12	INDUSTRIA DEL TABACO	16	12	2	0	1	1
C 13	INDUSTRIA TEXTIL	2.921	2.482	189	73	142	35
C 14	CONFECCIÓN DE PRENDAS DE VESTIR	7.236	6.459	443	135	181	18
C 15	INDUSTRIA DEL CUERO Y DEL CALZADO	1.950	1.600	178	65	102	5
C 16	INDUSTRIA DE LA MADERA Y DEL CORCHO, CESTERÍA Y ESPARTERÍA	6.975	5.412	557	427	533	46
C 17	INDUSTRIA DEL PAPEL	343	258	25	14	37	9
C 18	ARTES GRÁFICAS Y REPRODUCCIÓN DE SOPORTES GRABADOS	7.526	6.662	378	198	254	34
C 19	COQUERÍAS Y REFINO DE PETRÓLEO	11	8	2	0	1	0
C 20	INDUSTRIA QUÍMICA	765	559	53	31	98	24
C 21	FABRICACIÓN DE PRODUCTOS FARMACÉUTICOS	31	20	2	0	7	2
C 22	FABRICACIÓN DE PRODUCTOS DE CAUCHO Y PLÁSTICOS	836	628	67	39	86	16
C 23	FABRICACIÓN DE OTROS PRODUCTOS MINERALES NO METÁLICOS	3.121	2.415	259	189	227	31
C 24	METALURGIA; FABRIC. PROD. DE HIERRO, ACERO Y FERROALEACIONES	1.937	1.200	178	160	343	56
C 25	FABRICACIÓN DE PROD. METÁLICOS, EXCEPTO MAQUINARIA Y EQUIPO	12.624	10.235	763	593	907	126
C 26	FABRICACIÓN DE PROD. INFORMÁTICOS, ELECTRÓNICOS Y ÓPTICOS	653	568	36	15	31	3
C 27	FABRICACIÓN DE MATERIAL Y EQUIPO ELÉCTRICO	388	301	35	19	27	6
C 28	FABRICACIÓN DE MAQUINARIA Y EQUIPO N.C.O.P.	2.627	1.694	230	214	425	64
C 29	FABRICACIÓN DE VEHÍCULOS DE MOTOR, REMOLQUES	316	248	11	14	39	4
C 30	FABRICACIÓN DE OTRO MATERIAL DE TRANSPORTE	476	396	28	13	32	7
C 31	FABRICACIÓN DE MUEBLES	6.238	4.950	520	324	420	24
C 32	OTRAS INDUSTRIAS MANUFACTURERAS	4.790	4.169	267	141	180	33
C 33	REPARACIÓN E INSTALACIÓN DE MAQUINARIA Y EQUIPO	12.068	9.509	1.186	539	724	110
D 35	SUMINISTRO DE ENERGÍA ELÉCTR., GAS, VAPOR Y AIRE ACONDICIONADO	412	348	26	14	21	3
E 36	CAPTACIÓN, DEPURACIÓN Y DISTRIBUCIÓN DE AGUA	134	105	13	5	8	3
E 37	RECOGIDA Y TRATAMIENTO DE AGUAS RESIDUALES	106	95	3	3	3	2
E 38	RECOGIDA, TRATAMIENTO Y ELIMINACIÓN DE RESIDUOS; VALORIZACIÓN	573	470	42	18	38	5
E 39	ACTIVIDADES DE DESCAMTAM. Y OTROS SERV. DE GESTIÓN DE RESIDUOS	66	57	3	1	5	0
F 41	CONSTRUCCIÓN DE EDIFICIOS	59.482	52.456	3.384	1.747	1.717	178
F 42	INGENIERÍA CIVIL	3.618	2.986	324	149	144	15
F 43	ACTIVIDADES DE CONSTRUCCIÓN ESPECIALIZADA	156.466	135.209	9.457	5.374	5.940	486
G 45	VENTA Y REPARACIÓN DE VEHÍCULOS DE MOTOR Y MOTOCICLETAS	43.212	35.557	2.567	2.027	2.847	214
G 46	COMERCIO AL POR MAYOR E INTERMEDIARIOS DEL COMERCIO	85.232	70.241	5.267	3.155	5.456	1.113
G 47	COMERCIO AL POR MENOR	327.097	287.023	15.702	8.630	13.680	2.062
H 49	TRANSPORTE TERRESTRE Y POR TUBERÍA	133.798	103.336	10.019	8.845	10.891	707
H 50	TRANSPORTE MARÍTIMO Y POR VÍAS NAVEGABLES INTERIORES	524	420	49	19	27	9
H 51	TRANSPORTE AÉREO	272	142	105	6	13	6
H 52	ALMACENAMIENTO Y ACTIVIDADES ANEXAS AL TRANSPORTE	2.977	2.538	150	87	158	44
H 53	ACTIVIDADES POSTALES Y DE CORREOS	6.123	5.806	200	60	53	4
I 55	SERVICIOS DE ALOJAMIENTO	9.237	8.069	500	263	371	34
I 56	SERVICIOS DE COMIDAS Y BEBIDAS	172.742	150.609	11.573	4.708	5.473	379
J 58	EDICIÓN	4.102	3.461	227	98	263	53
J 59	ACTIV. CINEMATOGRAF., VIDEO Y PROGR. DE TV, SONIDO Y ED. MUSICAL	5.712	5.392	160	50	85	25
J 60	ACTIVIDADES DE PROGRAMACIÓN Y EMISIÓN DE RADIO Y TELEVISIÓN	610	558	20	12	13	7
J 61	TELECOMUNICACIONES	3.301	3.152	79	23	25	22
J 62	PROGRAMACIÓN, CONSULTORÍA Y ACTIV. RELAC. CON LA INFORMÁTICA	18.666	17.089	677	225	437	238
J 63	SERVICIOS DE INFORMACIÓN	5.515	5.077	208	64	113	53
K 64	SERVICIOS FINANCIEROS, EXCEPTO SEGUROS Y FONDOS DE PENSIONES	1.308	1.137	65	24	49	33
K 65	SEGUROS, REASEGUROS Y FONDOS DE PENSIONES,	2.032	1.657	111	75	160	29
K 66	ACTIVIDADES AUXIL. A LOS SERVICIOS FINANCIEROS Y A LOS SEGUROS	38.850	34.021	1.937	905	1.529	458
L 68	ACTIVIDADES INMOBILIARIAS	21.402	19.252	1.023	336	635	156
M 69	ACTIVIDADES JURÍDICAS Y DE CONTABILIDAD	43.234	30.616	3.774	2.115	4.219	2.510
M 70	ACTIV. DE LAS SEDES CENTRALES; CONSULTORÍA DE GESTIÓN EMPRESARIAL	14.210	11.858	837	343	696	476
M 71	SERVICIOS TÉCNICOS DE ARQUITECTURA E INGENIERÍA	34.835	30.555	1.712	721	1.287	560
M 72	INVESTIGACIÓN Y DESARROLLO	9.489	8.613	372	158	276	70
M 73	PUBLICIDAD Y ESTUDIOS DE MERCADO	16.483	15.060	671	210	388	154
M 74	OTRAS ACTIVIDADES PROFESIONALES, CIENTÍFICAS Y TÉCNICAS	47.383	44.217	1.506	590	802	268
M 75	ACTIVIDADES VETERINARIAS	6.655	5.531	387	293	380	64
N 77	ACTIVIDADES DE ALQUILER	10.577	8.714	795	342	573	153
N 78	ACTIVIDADES RELACIONADAS CON EL EMPLEO	1.103	922	65	23	55	38
N 79	ACTIVIDADES DE AGENCIAS DE VIAJES	10.099	9.318	365	160	214	42
N 80	ACTIVIDADES DE SEGURIDAD E INVESTIGACIÓN	1.270	1.164	51	23	24	8
N 81	SERVICIOS A EDIFICIOS Y ACTIVIDADES DE JARDINERÍA	31.366	27.530	2.121	684	896	135
N 82	ACTIVIDADES ADMINISTRATIVAS DE OFICINA Y OTRAS AUX. A EMPRESAS	24.619	22.207	1.116	408	624	264
O 84	ADMINISTRACIÓN PÚBLICA Y DEFENSA; SEGURIDAD SOCIAL OBLIGATORIA	572	524	18	8	18	4
P 85	EDUCACIÓN	59.237	53.403	2.984	932	1.602	316
Q 86	ACTIVIDADES SANITARIAS	72.145	62.309	2.946	1.690	3.942	1.258
Q 87	ASISTENCIA EN ESTABLECIMIENTOS RESIDENCIALES	449	332	68	18	26	5
Q 88	ACTIVIDADES DE SERVICIOS SOCIALES SIN ALOJAMIENTO	2.126	1.817	212	42	51	4
R 90	ACTIVIDADES DE CREACIÓN, ARTÍSTICAS Y ESPECTÁCULOS	26.746	24.881	852	296	588	129
R 91	ACTIVIDADES DE BIBLIOTECAS, ARCHIVOS, MUSEOS Y OTRAS CULTURALES	844	739	56	23	24	2
R 92	ACTIVIDADES DE JUEGOS DE AZAR Y APUESTAS	3.010	2.433	195	140	211	31
R 93	ACTIVIDADES DEPORTIVAS, RECREATIVAS Y DE ENTRETENIMIENTO	18.364	17.205	688	191	234	46
S 94	ACTIVIDADES ASOCIATIVAS	1.932	1.410	120	94	245	63
S 95	REPARACIÓN DE ORDENADORES, EFECTOS PERSONALES Y DE USO DOMÉSTICO	29.716	22.842	2.083	1.632	2.836	323
S 96	OTROS SERVICIOS PERSONALES	118.682	108.463	5.478	2.328	2.209	204
T 97	ACTIVIDADES DE LOS HOGARES COMO EMPLEADORES DE PERSONAL DOMÉSTICO	311	278	24	5	4	0
U 99	ACTIVIDADES DE ORGANIZACIONES Y ORGANISMOS EXTRATERRITORIALES	183	178	2	1	1	1

**TRABAJADORES AUTÓNOMOS, PERSONAS FÍSICAS, EN LA SEGURIDAD SOCIAL, SEGÚN BASE DE COTIZACIÓN, POR SECTOR**

30/06/2018

Base mínima: 919,80 €



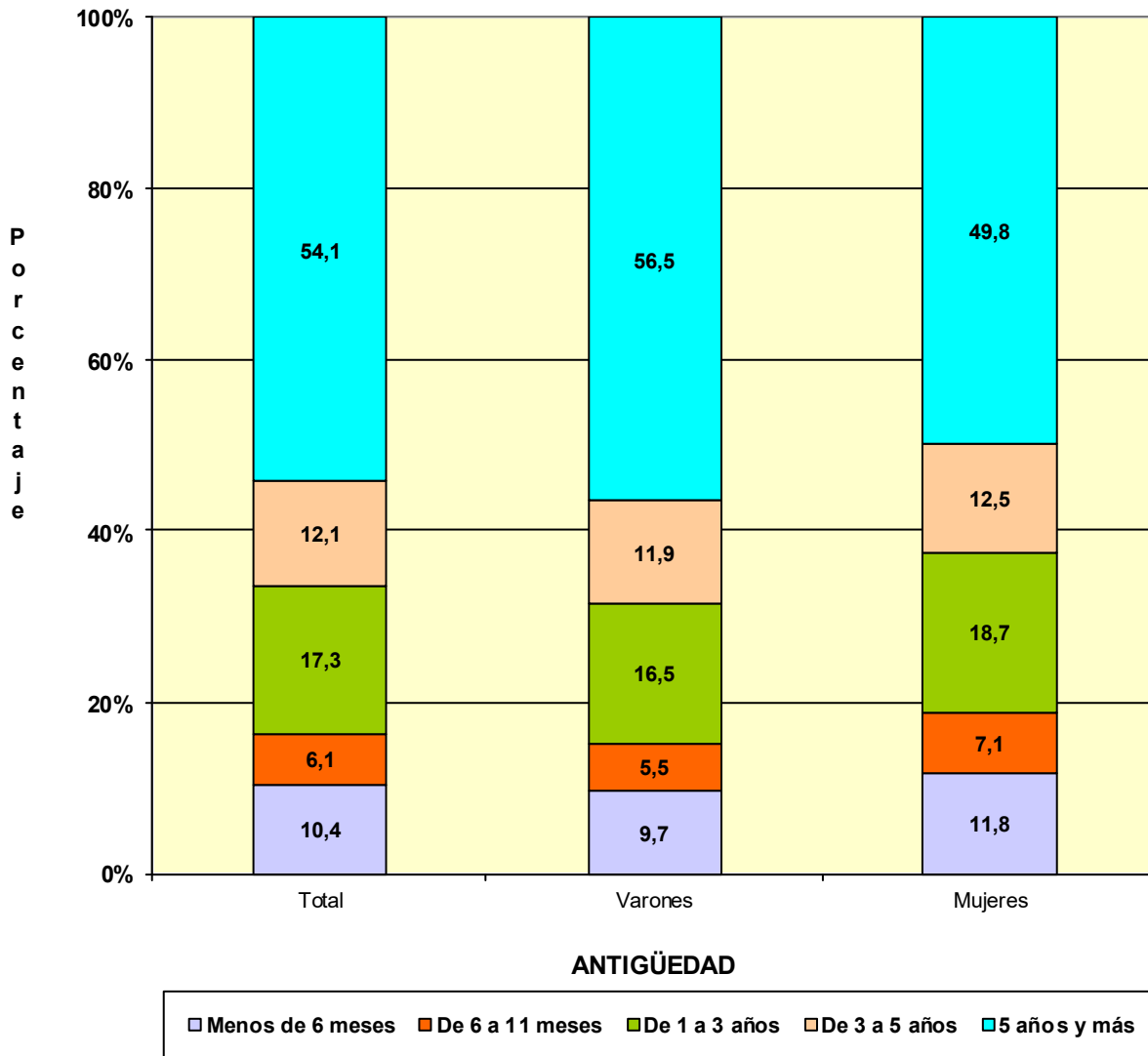
# **TRABAJADORES AUTÓNOMOS, PERSONAS FÍSICAS**

**Según Antigüedad**

**TRABAJADORES AUTÓNOMOS, PERSONAS FÍSICAS, EN LA SEGURIDAD SOCIAL, SEGÚN ANTIGÜEDAD, POR SEXO**

30/06/2018

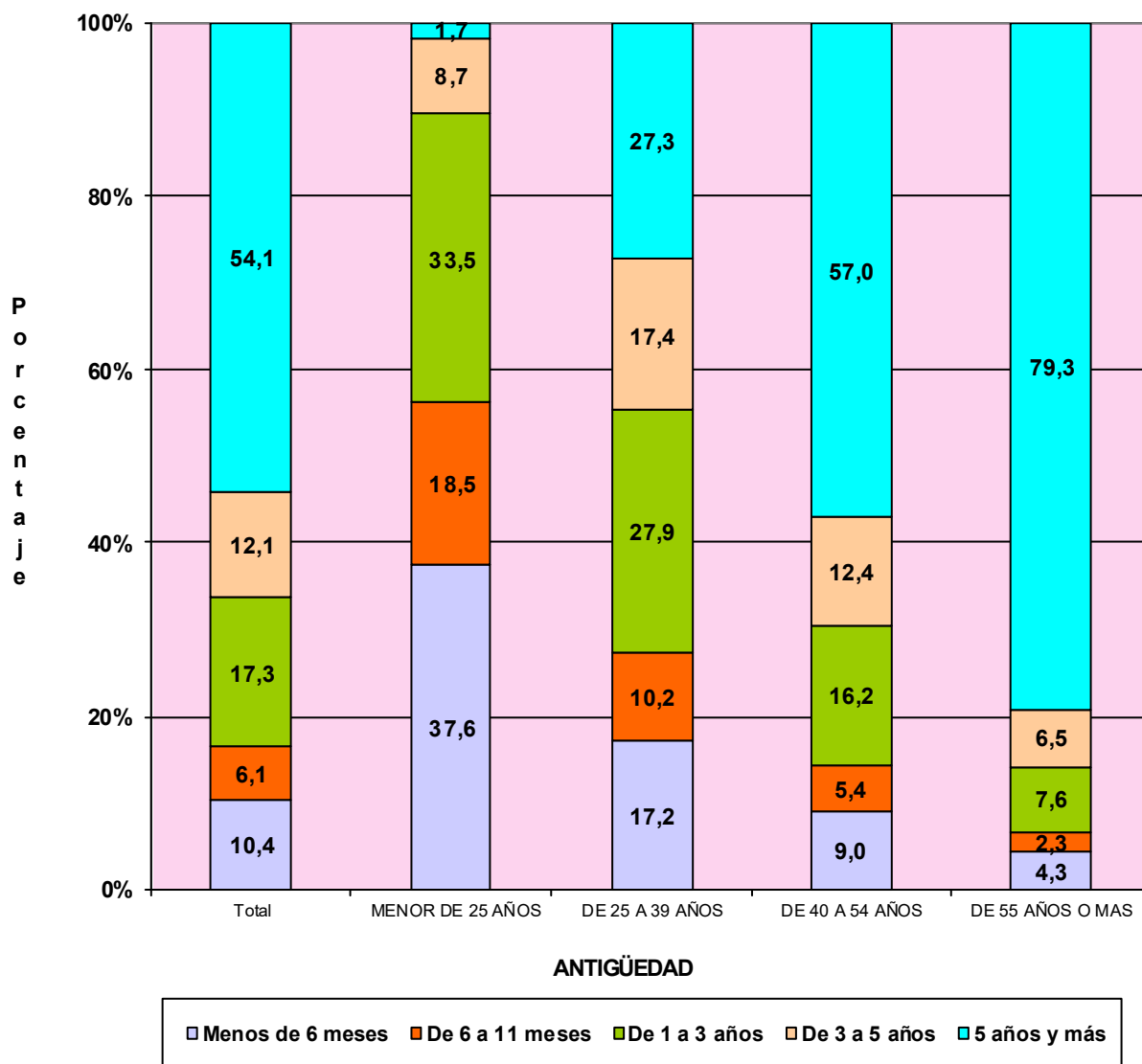
	<u>Total</u>	<u>Menos de 6 meses</u>	<u>De 6 a 11 meses</u>	<u>De 1 a 3 años</u>	<u>De 3 a 5 años</u>	<u>5 años y más</u>
<b>Total</b>	<b>2.006.785</b>	<b>209.653</b>	<b>121.568</b>	<b>346.551</b>	<b>242.693</b>	<b>1.086.320</b>
<b>VARONES</b>	<b>1.301.280</b>	126.743	71.314	214.318	154.218	734.687
<b>MUJERES</b>	<b>705.505</b>	82.910	50.254	132.233	88.475	351.633



# TRABAJADORES AUTÓNOMOS, PERSONAS FÍSICAS, EN LA SEGURIDAD SOCIAL, SEGÚN ANTIGÜEDAD, POR EDAD

30/06/2018

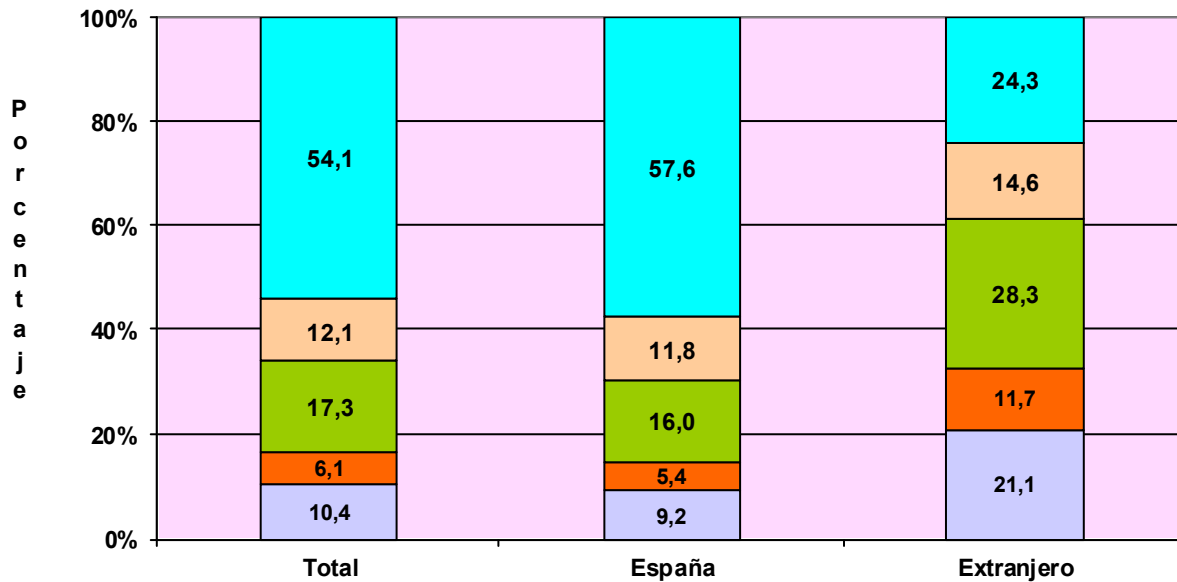
	<u>Total</u>	<u>Menos de 6 meses</u>	<u>De 6 a 11 meses</u>	<u>De 1 a 3 años</u>	<u>De 3 a 5 años</u>	<u>5 años y más</u>
<b>Total</b>	<b>2.006.785</b>	<b>209.653</b>	<b>121.568</b>	<b>346.551</b>	<b>242.693</b>	<b>1.086.320</b>
<b>MENOR DE 25 AÑOS</b>	<b>38.998</b>	14.650	7.227	13.066	3.380	675
<b>DE 25 A 39 AÑOS</b>	<b>518.536</b>	89.155	52.883	144.643	90.352	141.503
<b>DE 40 A 54 AÑOS</b>	<b>919.908</b>	82.934	49.260	148.709	114.434	524.571
<b>DE 55 AÑOS O MAS</b>	<b>529.343</b>	22.914	12.198	40.133	34.527	419.571



## TRABAJADORES AUTÓNOMOS, PERSONAS FÍSICAS, EN LA SEGURIDAD SOCIAL, SEGÚN ANTIGÜEDAD, POR NACIONALIDAD

30/06/2018

	<u>Total</u>	<u>Menos de 6 meses</u>	<u>De 6 a 11 meses</u>	<u>De 1 a 3 años</u>	<u>De 3 a 5 años</u>	<u>5 años y más</u>
<b>Total</b>	<b>2.006.785</b>	<b>209.653</b>	<b>121.568</b>	<b>346.551</b>	<b>242.693</b>	<b>1.086.320</b>
<b>ESPAÑA</b>	<b>1.799.941</b>	166.066	97.391	287.914	212.431	1.036.139
<b>EXTRANJERO</b>	<b>206.844</b>	43.587	24.177	58.637	30.262	50.181



### ANTIGÜEDAD

Menos de 6 meses  
  De 6 a 11 meses  
  De 1 a 3 años  
  De 3 a 5 años  
  5 años y más

## TRABAJADORES AUTÓNOMOS, PERSONAS FÍSICAS, EXTRANJEROS SEGÚN ANTIGÜEDAD, POR CONTINENTE

	<u>Total</u>	<u>Menos de 6 meses</u>	<u>De 6 a 11 meses</u>	<u>De 1 a 3 años</u>	<u>De 3 a 5 años</u>	<u>5 años y más</u>
<b>Total</b>	<b>206.844</b>	<b>43.587</b>	<b>24.177</b>	<b>58.637</b>	<b>30.262</b>	<b>50.181</b>
<b>EUROPA UE</b>	<b>72.701</b>	15.208	7.932	18.681	9.495	21.385
<b>EUROPA RESTO</b>	<b>37.820</b>	8.799	4.885	12.041	5.693	6.402
<b>AFRICA</b>	<b>21.613</b>	5.249	2.934	6.856	3.374	3.200
<b>AMERICA CENTRAL</b>	<b>2.359</b>	674	384	766	323	212
<b>AMERICA DEL NORTE</b>	<b>2.569</b>	464	379	680	334	712
<b>AMERICA DEL SUR</b>	<b>29.947</b>	8.449	4.466	9.946	4.010	3.076
<b>ASIA</b>	<b>38.970</b>	4.575	3.085	9.418	6.920	14.972
<b>OCEANIA</b>	<b>421</b>	83	68	132	57	81
<b>DESCONOCIDO</b>	<b>444</b>	86	44	117	56	141

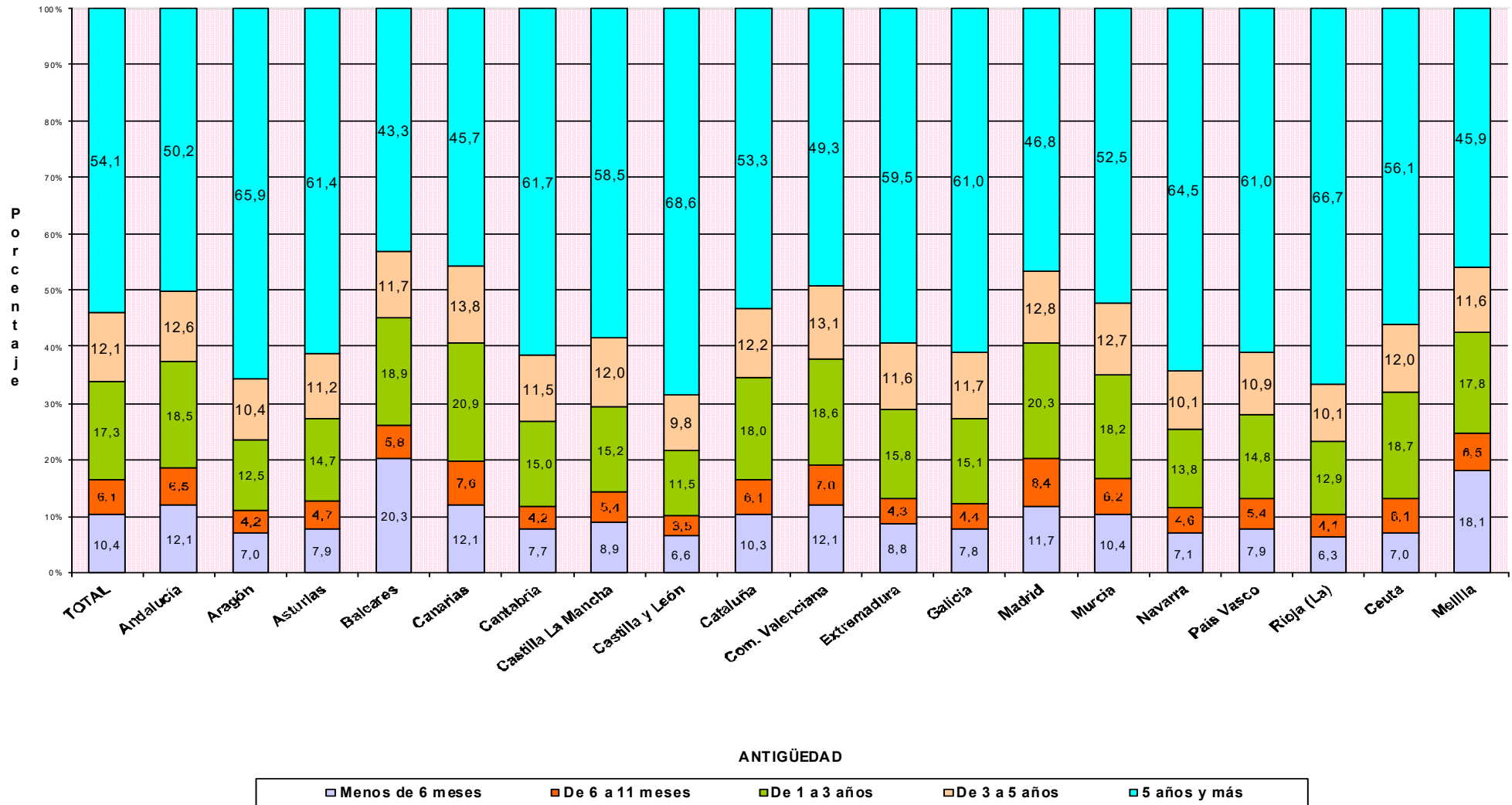


**TRABAJADORES AUTÓNOMOS, PERSONAS FÍSICAS, EN LA SEGURIDAD SOCIAL,  
SEGÚN ANTIGÜEDAD, POR COMUNIDAD AUTÓNOMA Y PROVINCIA**
**30/06/2018**

	<u>Total</u>	<u>Menos de 6 meses</u>	<u>De 6 a 11 meses</u>	<u>De 1 a 3 años</u>	<u>De 3 a 5 años</u>	<u>5 años y más</u>
<b>Total</b>	<b>2.006.785</b>	<b>209.653</b>	<b>121.568</b>	<b>346.551</b>	<b>242.693</b>	<b>1.086.320</b>
<b>ANDALUCIA</b>	<b>355.011</b>	<b>42.905</b>	<b>23.201</b>	<b>65.836</b>	<b>44.716</b>	<b>178.353</b>
Almería	41.115	3.584	2.523	7.049	4.953	23.006
Cádiz	41.773	5.601	2.750	7.871	5.412	20.139
Córdoba	33.448	3.651	1.757	5.400	3.991	18.649
Granada	43.572	5.228	2.835	7.964	5.510	22.035
Huelva	18.870	2.271	1.267	3.366	2.335	9.631
Jaén	28.472	3.129	1.561	4.635	3.270	15.877
Málaga	76.392	10.961	5.523	15.931	10.328	33.649
Sevilla	71.369	8.480	4.985	13.620	8.917	35.367
<b>ARAGON</b>	<b>62.815</b>	<b>4.399</b>	<b>2.611</b>	<b>7.852</b>	<b>6.548</b>	<b>41.405</b>
Huesca	15.199	836	488	1.514	1.328	11.033
Teruel	9.466	501	300	996	858	6.811
Zaragoza	38.150	3.062	1.823	5.342	4.362	23.561
<b>ASTURIAS</b>	<b>47.757</b>	<b>3.760</b>	<b>2.264</b>	<b>7.033</b>	<b>5.354</b>	<b>29.346</b>
Asturias	47.757	3.760	2.264	7.033	5.354	29.346
<b>BALEARES</b>	<b>56.522</b>	<b>11.480</b>	<b>3.285</b>	<b>10.699</b>	<b>6.591</b>	<b>24.467</b>
Baleares	56.522	11.480	3.285	10.699	6.591	24.467
<b>CANARIAS</b>	<b>84.153</b>	<b>10.185</b>	<b>6.383</b>	<b>17.563</b>	<b>11.595</b>	<b>38.427</b>
Las Palmas	44.209	5.105	3.180	9.051	6.106	20.767
S.C.Tenerife	39.944	5.080	3.203	8.512	5.489	17.660
<b>CANTABRIA</b>	<b>27.321</b>	<b>2.104</b>	<b>1.138</b>	<b>4.103</b>	<b>3.130</b>	<b>16.846</b>
Cantabria	27.321	2.104	1.138	4.103	3.130	16.846
<b>CASTILLA LA MANCHA</b>	<b>93.576</b>	<b>8.374</b>	<b>5.025</b>	<b>14.185</b>	<b>11.219</b>	<b>54.773</b>
Albacete	17.145	1.713	968	2.557	2.115	9.792
Ciudad Real	23.835	1.972	1.221	3.263	2.849	14.530
Cuenca	13.210	834	528	1.636	1.395	8.817
Guadalajara	9.698	989	586	1.625	1.203	5.295
Toledo	29.688	2.866	1.722	5.104	3.657	16.339
<b>CASTILLA Y LEON</b>	<b>125.372</b>	<b>8.222</b>	<b>4.441</b>	<b>14.449</b>	<b>12.275</b>	<b>85.985</b>
Ávila	9.877	641	359	1.170	955	6.752
Burgos	17.494	1.087	672	2.036	1.732	11.967
León	23.143	1.665	895	2.943	2.415	15.225
Palencia	8.859	494	221	863	739	6.542
Salamanca	17.858	1.122	636	1.951	1.667	12.482
Segovia	9.454	727	322	1.046	843	6.516
Soria	5.215	303	140	494	420	3.858
Valladolid	21.432	1.556	873	2.767	2.452	13.784
Zamora	12.040	627	323	1.179	1.052	8.859
<b>CATALUÑA</b>	<b>328.842</b>	<b>33.853</b>	<b>20.146</b>	<b>59.278</b>	<b>40.179</b>	<b>175.386</b>
Barcelona	235.977	24.520	15.607	44.416	29.813	121.621
Gerona	37.171	4.259	1.873	6.198	4.141	20.700
Lérida	22.499	1.406	886	3.026	2.283	14.898
Tarragona	33.195	3.668	1.780	5.638	3.942	18.167
<b>COM. VALENCIANA</b>	<b>196.833</b>	<b>23.808</b>	<b>13.735</b>	<b>36.621</b>	<b>25.695</b>	<b>96.974</b>
Alicante	77.790	10.285	5.543	15.384	10.611	35.967
Castellón	23.313	2.631	1.285	3.686	2.897	12.814
Valencia	95.730	10.892	6.907	17.551	12.187	48.193
<b>EXTREMADURA</b>	<b>56.466</b>	<b>4.966</b>	<b>2.435</b>	<b>8.921</b>	<b>6.569</b>	<b>33.575</b>
Badajoz	34.494	3.017	1.492	5.506	4.034	20.445
Cáceres	21.972	1.949	943	3.415	2.535	13.130
<b>GALICIA</b>	<b>139.705</b>	<b>10.868</b>	<b>6.138</b>	<b>21.089</b>	<b>16.384</b>	<b>85.226</b>
La Coruña	56.865	4.369	2.609	8.588	6.761	34.538
Lugo	22.667	1.171	657	2.485	2.083	16.271
Orense	15.811	1.153	643	2.272	1.781	9.962
Pontevedra	44.362	4.175	2.229	7.744	5.759	24.455
<b>MADRID</b>	<b>241.106</b>	<b>28.282</b>	<b>20.331</b>	<b>49.016</b>	<b>30.746</b>	<b>112.731</b>
Madrid	241.106	28.282	20.331	49.016	30.746	112.731
<b>MURCIA</b>	<b>59.568</b>	<b>6.215</b>	<b>3.683</b>	<b>10.835</b>	<b>7.590</b>	<b>31.245</b>
Murcia	59.568	6.215	3.683	10.835	7.590	31.245
<b>NAVARRA</b>	<b>26.698</b>	<b>1.886</b>	<b>1.219</b>	<b>3.675</b>	<b>2.694</b>	<b>17.224</b>
Navarra	26.698	1.886	1.219	3.675	2.694	17.224
<b>PAIS VASCO</b>	<b>82.783</b>	<b>6.509</b>	<b>4.493</b>	<b>12.221</b>	<b>9.061</b>	<b>50.499</b>
Álava	11.248	792	490	1.508	1.162	7.296
Guipúzcoa	27.815	2.056	1.524	4.178	2.994	17.063
Vizcaya	43.720	3.661	2.479	6.535	4.905	26.140
<b>RIOJA (LA)</b>	<b>16.356</b>	<b>1.032</b>	<b>666</b>	<b>2.102</b>	<b>1.651</b>	<b>10.905</b>
Rioja (La)	16.356	1.032	666	2.102	1.651	10.905
<b>CEUTA</b>	<b>2.391</b>	<b>168</b>	<b>145</b>	<b>448</b>	<b>288</b>	<b>1.342</b>
Ceuta	2.391	168	145	448	288	1.342
<b>MELILLA</b>	<b>3.510</b>	<b>637</b>	<b>229</b>	<b>625</b>	<b>408</b>	<b>1.611</b>
Melilla	3.510	637	229	625	408	1.611

**TRABAJADORES AUTÓNOMOS, PERSONAS FÍSICAS, EN LA SEGURIDAD SOCIAL,  
SEGUN ANTIGÜEDAD, POR COMUNIDAD AUTÓNOMA**

30/06/2018



*Actividades Económicas (CNAE-2009)*

**SECTORES**

	Total	Menos de 6 meses (A)	De 6 a 11 meses (B)	De 1 a 3 años (C)	De 3 a 5 años (D)	5 años y más (E)
<b>Total</b>	<b>2.006.785</b>	<b>209.653</b>	<b>121.568</b>	<b>346.551</b>	<b>242.693</b>	<b>1.086.320</b>
1.-AGRICULTURA	230.740	9.729	6.689	25.557	20.570	168.195
2.-INDUSTRIA	88.127	7.816	4.407	14.225	9.911	51.768
3.-CONSTRUCCION	219.566	29.595	15.026	46.813	30.930	97.202
4.-SERVICIOS	1.468.352	162.513	95.446	259.956	181.282	769.155

**SECCIONES**

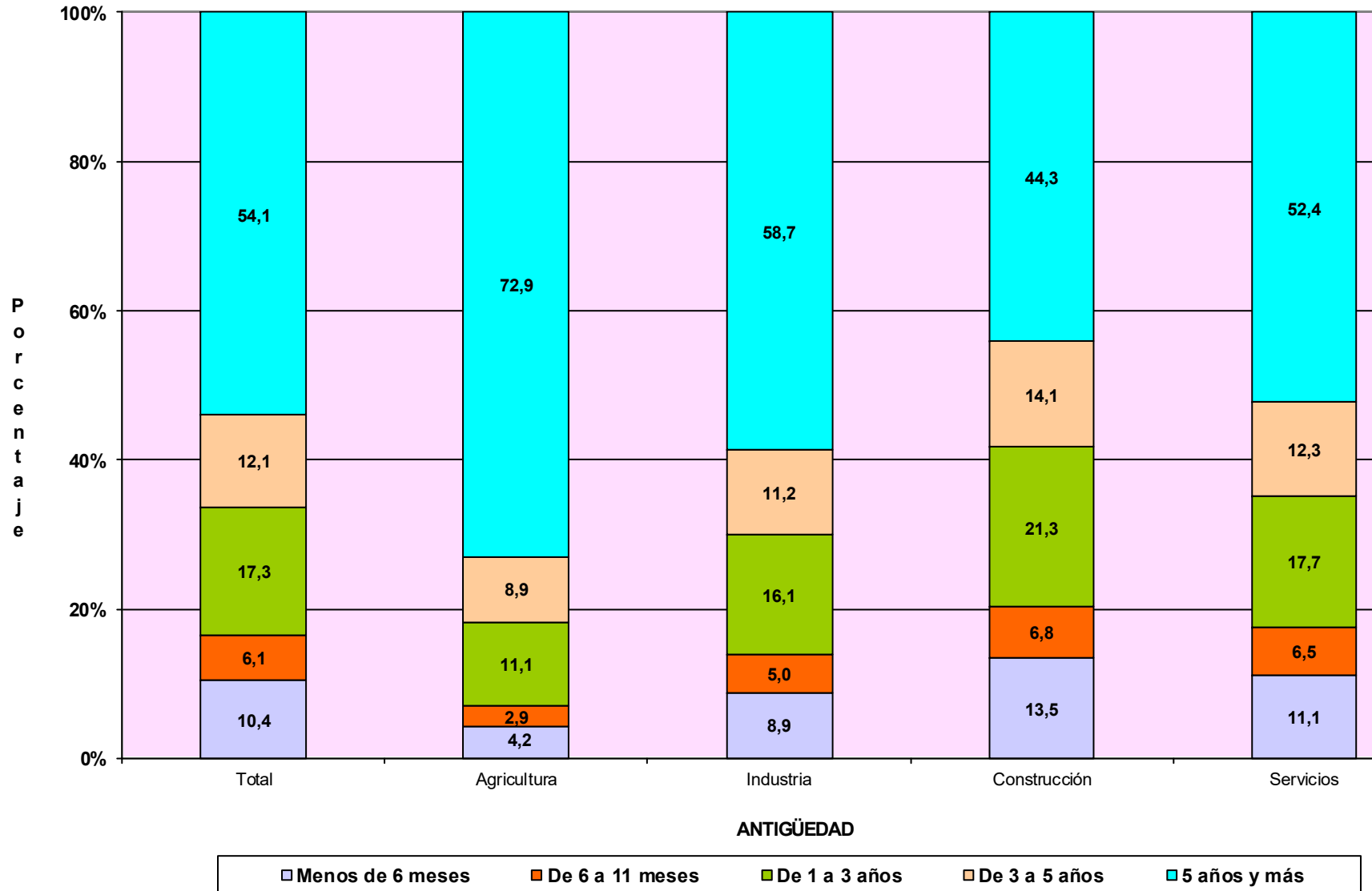
	Total	(A)	(B)	(C)	(D)	(E)
<b>Total</b>	<b>2.006.785</b>	<b>209.653</b>	<b>121.568</b>	<b>346.551</b>	<b>242.693</b>	<b>1.086.320</b>
A AGRICULTURA, GANADERÍA, SILVICULTURA Y PESCA	230.740	9.729	6.689	25.557	20.570	168.195
B INDUSTRIAS EXTRACTIVAS	475	47	28	62	23	315
C INDUSTRIA MANUFACTURERA	86.361	7.650	4.333	13.969	9.757	50.652
D SUMIN. ENERGÍA ELÉCTRICA, GAS, VAPOR Y AIRE ACONDIC.	412	31	14	53	42	272
E SUMIN. AGUA, ACT. SANEAM., GEST. RESIDUOS Y DESCONTAMINACIÓN	879	88	32	141	89	529
F CONSTRUCCIÓN	219.566	29.595	15.026	46.813	30.930	97.202
G COMERCIO P/ MAYOR Y P/ MENOR; REPARACIÓN DE VEHÍCULOS	455.541	41.016	23.040	73.031	55.727	262.727
H TRANSPORTE Y ALMACENAMIENTO	143.694	9.927	5.614	16.976	13.098	98.079
I HOSTELERÍA	181.979	22.859	11.887	35.360	23.294	88.579
J INFORMACIÓN Y COMUNICACIONES	37.906	6.630	4.000	9.631	5.674	11.971
K ACTIVIDADES FINANCIERAS Y DE SEGUROS	42.190	4.712	2.431	7.632	5.778	21.637
L ACTIVIDADES INMOBILIARIAS	21.402	3.596	1.862	5.606	3.056	7.282
M ACTIVIDADES PROFESIONALES, CIENTÍFICAS Y TÉCNICAS	172.289	22.174	12.790	34.890	24.584	77.851
N ACTIVIDADES ADMINISTRATIVAS Y SERVICIOS AUXILIARES	79.034	12.478	5.904	15.890	10.277	34.485
O ADMINISTRACIÓN PÚBLICA Y DEFENSA; SEG. SOCIAL OBLIGATORIA	572	101	89	139	67	176
P EDUCACIÓN	59.237	8.665	9.711	13.053	7.646	20.162
Q ACTIVIDADES SANITARIAS Y DE SERVICIOS SOCIALES	74.720	6.225	4.809	12.542	9.561	41.583
R ACTIVIDADES ARTÍSTICAS, RECREATIVAS Y DE ENTRETENIMIENTO	48.964	9.971	4.806	10.794	5.934	17.459
S OTROS SERVICIOS	150.330	14.060	8.466	24.304	16.514	86.986
T ACT. DE LOS HOGARES COMO EMPLEADORES Y COMO PRODUCTORES	311	34	12	47	53	165
U ACT. DE ORGANIZACIONES Y ORGANISMOS EXTRATERRITORIALES	183	65	25	61	19	13

**DIVISIÓN DE ACTIVIDAD (CNAE-2009)**

	<b>Total</b>	<b>(A)</b>	<b>(B)</b>	<b>(C)</b>	<b>(D)</b>	<b>(E)</b>
<b>Total</b>	<b>2.006.785</b>	<b>209.653</b>	<b>121.568</b>	<b>346.551</b>	<b>242.693</b>	<b>1.086.320</b>
A 01 AGRICULTURA, GANADERÍA, CAZA Y SERVICIOS RELACIONADOS	215.848	8.078	5.715	21.770	18.506	161.779
A 02 SILVICULTURA Y EXPLOTACIÓN FORESTAL	3.575	756	288	795	556	1.180
A 03 PESCA Y ACUICULTURA	11.317	895	686	2.992	1.508	5.236
B 05 EXTRACCIÓN DE ANTRACITA, HULLA Y LIGNITO	42	0	0	1	0	41
B 06 EXTRACCIÓN DE CRUDO DE PETRÓLEO Y GAS NATURAL	4	1	0	1	0	2
B 07 EXTRACCIÓN DE MINERALES METÁLICOS	14	1	0	1	0	12
B 08 OTRAS INDUSTRIAS EXTRACTIVAS	367	36	19	52	19	241
B 09 ACTIVIDADES DE APOYO A LAS INDUSTRIAS EXTRACTIVAS	48	9	9	7	4	19
C 10 INDUSTRIA DE LA ALIMENTACIÓN	11.634	676	392	1.360	1.000	8.206
C 11 FABRICACIÓN DE BEBIDAS	879	62	32	141	104	540
C 12 INDUSTRIA DEL TABACO	16	1	1	0	3	11
C 13 INDUSTRIA TEXTIL	2.921	353	191	699	417	1.261
C 14 CONFECCIÓN DE PRENDAS DE VESTIR	7.236	1.139	591	1.697	934	2.875
C 15 INDUSTRIA DEL CUERO Y DEL CALZADO	1.950	290	124	334	254	948
C 16 INDUSTRIA DE LA MADERA Y DEL CORCHO, CESTERÍA Y ESPARTERÍA	6.975	463	246	842	574	4.850
C 17 INDUSTRIA DEL PAPEL	343	40	21	49	34	199
C 18 ARTES GRÁFICAS Y REPRODUCCIÓN DE SOPORTES GRABADOS	7.526	864	528	1.448	1.024	3.662
C 19 COQUERÍAS Y REFINO DE PETRÓLEO	11	0	2	1	0	8
C 20 INDUSTRIA QUÍMICA	765	53	28	94	69	521
C 21 FABRICACIÓN DE PRODUCTOS FARMACÉUTICOS	31	4	0	3	3	21
C 22 FABRICACIÓN DE PRODUCTOS DE CAUCHO Y PLÁSTICOS	836	54	39	103	89	551
C 23 FABRICACIÓN DE OTROS PRODUCTOS MINERALES NO METÁLICOS	3.121	218	102	341	275	2.185
C 24 METALURGIA; FABRIC. PROD. DE HIERRO, ACERO Y FERROALEACIONES	1.937	41	16	71	36	1.773
C 25 FABRICACIÓN DE PROD. METÁLICOS, EXCEPTO MAQUINARIA Y EQUIPO	12.624	928	519	1.939	1.563	7.675
C 26 FABRICACIÓN DE PROD. INFORMÁTICOS, ELECTRÓNICOS Y ÓPTICOS	653	94	53	137	75	294
C 27 FABRICACIÓN DE MATERIAL Y EQUIPO ELÉCTRICO	388	43	27	64	30	224
C 28 FABRICACIÓN DE MAQUINARIA Y EQUIPO N.C.O.P.	2.627	65	42	127	149	2.244
C 29 FABRICACIÓN DE VEHÍCULOS DE MOTOR, REMOLQUES	316	35	17	43	20	201
C 30 FABRICACIÓN DE OTRO MATERIAL DE TRANSPORTE	476	31	19	52	42	332
C 31 FABRICACIÓN DE MUEBLES	6.238	405	215	783	651	4.184
C 32 OTRAS INDUSTRIAS MANUFACTURERAS	4.790	569	356	900	638	2.327
C 33 REPARACIÓN E INSTALACIÓN DE MAQUINARIA Y EQUIPO	12.068	1.222	772	2.741	1.773	5.560
D 35 SUMINISTRO DE ENERGÍA ELÉCTR., GAS, VAPOR Y AIRE ACONDICIONADO	412	31	14	53	42	272
E 36 CAPTACIÓN, DEPURACIÓN Y DISTRIBUCIÓN DE AGUA	134	13	6	20	13	82
E 37 RECOGIDA Y TRATAMIENTO DE AGUAS RESIDUALES	106	15	1	17	16	57
E 38 RECOGIDA, TRATAMIENTO Y ELIMINACIÓN DE RESIDUOS; VALORIZACIÓN	573	51	20	91	52	359
E 39 ACTIVIDADES DE DESCONTAM. Y OTROS SERV. DE GESTIÓN DE RESIDUOS	66	9	5	13	8	31
F 41 CONSTRUCCIÓN DE EDIFICIOS	59.482	10.574	5.268	14.648	7.723	21.269
F 42 INGENIERÍA CIVIL	3.618	211	109	287	183	2.828
F 43 ACTIVIDADES DE CONSTRUCCIÓN ESPECIALIZADA	156.466	18.810	9.649	31.878	23.024	73.105
G 45 VENTA Y REPARACIÓN DE VEHÍCULOS DE MOTOR Y MOTOCICLETAS	43.212	3.383	2.024	6.915	5.235	25.655
G 46 COMERCIO AL POR MAYOR E INTERMEDIARIOS DEL COMERCIO	85.232	9.833	5.308	16.364	11.419	42.308
G 47 COMERCIO AL POR MENOR	327.097	27.800	15.708	49.752	39.073	194.764
H 49 TRANSPORTE TERRESTRE Y POR TUBERÍA	133.798	7.367	4.418	14.407	12.046	95.560
H 50 TRANSPORTE MARÍTIMO Y POR VÍAS NAVEGABLES INTERIORES	524	233	20	211	17	43
H 51 TRANSPORTE AÉREO	272	103	54	64	13	38
H 52 ALMACENAMIENTO Y ACTIVIDADES ANEXAS AL TRANSPORTE	2.977	508	302	762	340	1.065
H 53 ACTIVIDADES POSTALES Y DE CORREOS	6.123	1.716	820	1.532	682	1.373
I 55 SERVICIOS DE ALOJAMIENTO	9.237	1.478	416	1.575	1.119	4.649
I 56 SERVICIOS DE COMIDAS Y BEBIDAS	172.742	21.381	11.471	33.785	22.175	83.930
J 58 EDICIÓN	4.102	486	261	720	445	2.190
J 59 ACTIV. CINEMATOGRAF., VIDEO Y PROGR. DE TV, SONIDO Y ED. MUSICAL	5.712	1.543	792	1.440	607	1.330
J 60 ACTIVIDADES DE PROGRAMACIÓN Y EMISIÓN DE RADIO Y TELEVISIÓN	610	93	59	141	101	216
J 61 TELECOMUNICACIONES	3.301	494	309	865	611	1.022
J 62 PROGRAMACIÓN, CONSULTORÍA Y ACTIV. RELAC. CON LA INFORMÁTICA	18.666	3.210	2.099	5.113	2.996	5.248
J 63 SERVICIOS DE INFORMACIÓN	5.515	804	480	1.352	914	1.965
K 64 SERVICIOS FINANCIEROS, EXCEPTO SEGUROS Y FONDOS DE PENSIONES	1.308	220	151	387	237	313
K 65 SEGUROS, REASEGUROS Y FONDOS DE PENSIONES,	2.032	167	83	257	158	1.367
K 66 ACTIVIDADES AUXIL.A LOS SERVICIOS FINANCIEROS Y A LOS SEGUROS	38.850	4.325	2.197	6.988	5.383	19.957
L 68 ACTIVIDADES INMOBILIARIAS	21.402	3.596	1.862	5.606	3.056	7.282
M 69 ACTIVIDADES JURÍDICAS Y DE CONTABILIDAD	43.234	2.209	1.359	5.241	5.119	29.306
M 70 ACTIV. DE LAS SEDES CENTRALES; CONSULTORÍA DE GESTIÓN EMPRESARIAL	14.210	2.268	1.347	3.684	2.298	4.613
M 71 SERVICIOS TÉCNICOS DE ARQUITECTURA E INGENIERÍA	34.835	4.057	2.489	7.310	5.529	15.450
M 72 INVESTIGACIÓN Y DESARROLLO	9.489	1.211	979	1.855	1.511	3.933
M 73 PUBLICIDAD Y ESTUDIOS DE MERCADO	16.483	3.054	1.667	3.922	2.371	5.469
M 74 OTRAS ACTIVIDADES PROFESIONALES, CIENTÍFICAS Y TÉCNICAS	47.383	9.082	4.762	12.242	7.107	14.190
M 75 ACTIVIDADES VETERINARIAS	6.655	293	187	636	649	4.890
N 77 ACTIVIDADES DE ALQUILER	10.577	1.041	221	829	522	7.964
N 78 ACTIVIDADES RELACIONADAS CON EL EMPLEO	1.103	152	90	227	160	474
N 79 ACTIVIDADES DE AGENCIAS DE VIAJES	10.099	2.598	938	2.561	1.283	2.719
N 80 ACTIVIDADES DE SEGURIDAD E INVESTIGACIÓN	1.270	194	107	274	176	519
N 81 SERVICIOS A EDIFICIOS Y ACTIVIDADES DE JARDINERÍA	31.366	4.239	2.006	6.078	3.872	15.171
N 82 ACTIVIDADES ADMINISTRATIVAS DE OFICINA Y OTRAS AUX. A EMPRESAS	24.619	4.254	2.542	5.921	4.264	7.638
O 84 ADMINISTRACIÓN PÚBLICA Y DEFENSA; SEGURIDAD SOCIAL OBLIGATORIA	572	101	89	139	67	176
P 85 EDUCACIÓN	59.237	8.665	9.711	13.053	7.646	20.162
Q 86 ACTIVIDADES SANITARIAS	72.145	5.861	4.551	12.022	9.226	40.485
Q 87 ASISTENCIA EN ESTABLECIMIENTOS RESIDENCIALES	449	54	25	75	60	235
Q 88 ACTIVIDADES DE SERVICIOS SOCIALES SIN ALOJAMIENTO	2.126	310	233	445	275	863
R 90 ACTIVIDADES DE CREACIÓN, ARTÍSTICAS Y ESPECTÁCULOS	26.746	5.704	2.631	5.896	3.313	9.202
R 91 ACTIVIDADES DE BIBLIOTECAS, ARCHIVOS, MUSEOS Y OTRAS CULTURALES	844	152	82	133	74	403
R 92 ACTIVIDADES DE JUEGOS DE AZAR Y APUESTAS	3.010	116	69	296	259	2.270
R 93 ACTIVIDADES DEPORTIVAS, RECREATIVAS Y DE ENTRETENIMIENTO	18.364	3.999	2.024	4.469	2.288	5.584
S 94 ACTIVIDADES ASOCIATIVAS	1.932	124	66	208	157	1.377
S 95 REPARACIÓN DE ORDENADORES, EFECTOS PERSONALES Y DE USO DOMÉSTICO	29.716	1.156	753	2.368	2.090	23.349
S 96 OTROS SERVICIOS PERSONALES	118.682	12.780	7.647	21.728	14.267	62.260
T 97 ACTIVIDADES DE LOS HOGARES COMO EMPLEADORES DE PERSONAL DOMÉSTICO	311	34	12	47	53	165
U 99 ACTIVIDADES DE ORGANIZACIONES Y ORGANISMOS EXTRATERRITORIALES	183	65	25	61	19	13

**TRABAJADORES AUTÓNOMOS, PERSONAS FÍSICAS, EN LA SEGURIDAD SOCIAL, SEGÚN ANTIGÜEDAD, POR SECTOR**

30/06/2018



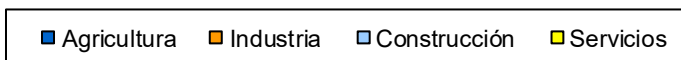
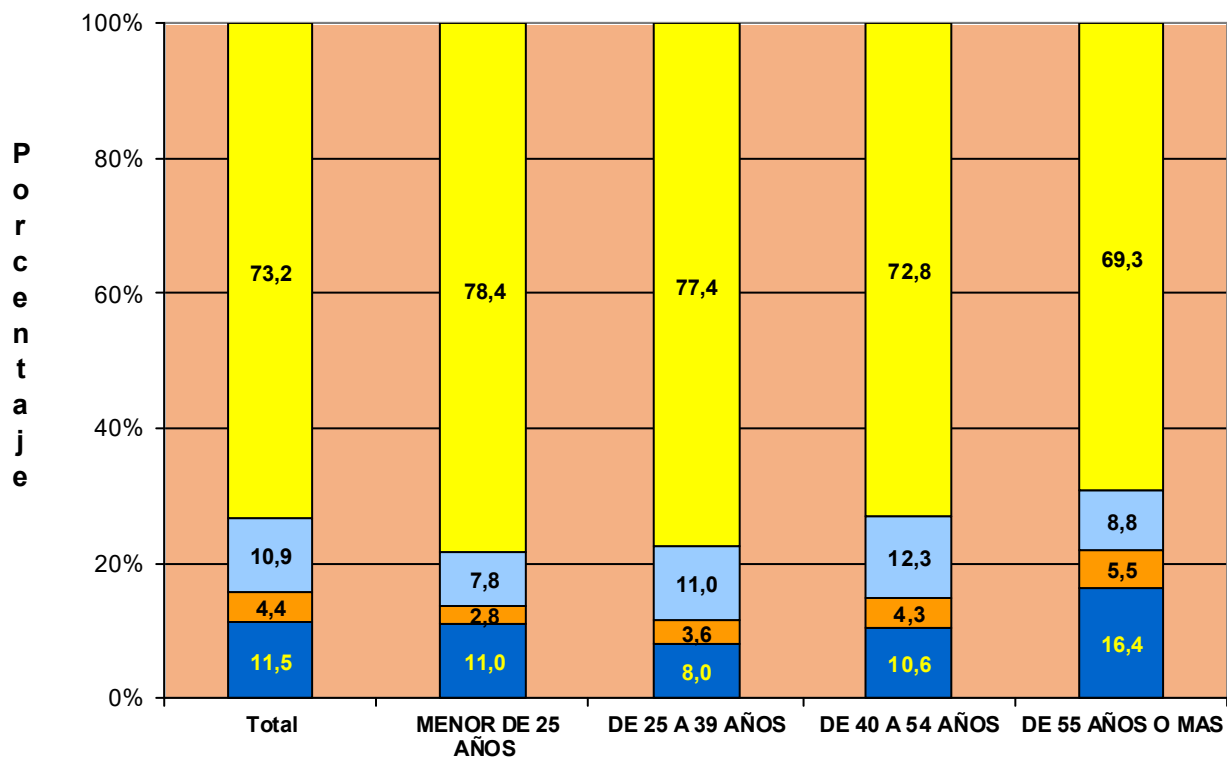
# TRABAJADORES AUTÓNOMOS, PERSONAS FÍSICAS

**Según Sector**

**TRABAJADORES AUTÓNOMOS, PERSONAS FÍSICAS, EN LA SEGURIDAD SOCIAL, SEGUN SECTOR, POR EDAD**

30/06/2018

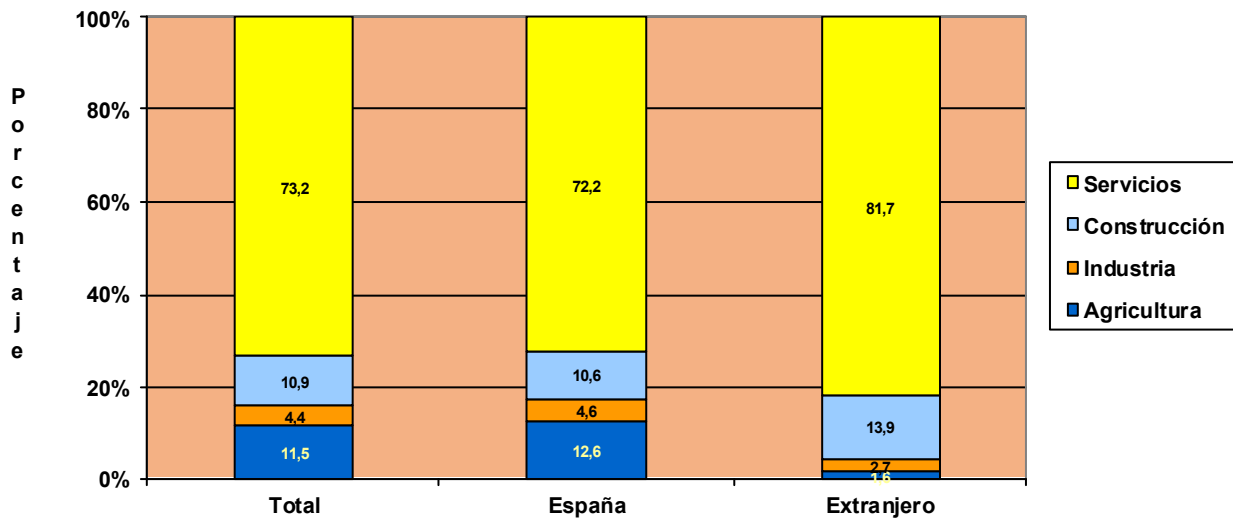
	<u>Total</u>	<u>Agricultura</u>	<u>Industria</u>	<u>Construcción</u>	<u>Servicios</u>
<b>Total</b>	<b>2.006.785</b>	<b>230.740</b>	<b>88.127</b>	<b>219.566</b>	<b>1.468.352</b>
<b>MENOR DE 25 AÑOS</b>	<b>38.998</b>	4.292	1.108	3.034	30.564
<b>DE 25 A 39 AÑOS</b>	<b>518.536</b>	41.723	18.427	56.810	401.576
<b>DE 40 A 54 AÑOS</b>	<b>919.908</b>	97.661	39.516	113.174	669.557
<b>DE 55 AÑOS O MAS</b>	<b>529.343</b>	87.064	29.076	46.548	366.655



**TRABAJADORES AUTÓNOMOS, PERSONAS FÍSICAS, EN LA SEGURIDAD SOCIAL,  
SEGÚN SECTOR, NACIONALIDAD**

30/06/2018

	<u>Total</u>	<u>Agricultura</u>	<u>Industria</u>	<u>Construcción</u>	<u>Servicios</u>
<b>Total</b>	<b>2.006.785</b>	<b>230.740</b>	<b>88.127</b>	<b>219.566</b>	<b>1.468.352</b>
<b>ESPAÑA</b>	<b>1.799.941</b>	<b>227.445</b>	<b>82.469</b>	<b>190.769</b>	<b>1.299.258</b>
<b>EXTRANJERO</b>	<b>206.844</b>	<b>3.295</b>	<b>5.658</b>	<b>28.797</b>	<b>169.094</b>



**TRABAJADORES AUTÓNOMOS, PERSONAS FÍSICAS, EXTRANJEROS  
SEGÚN SECTOR, POR CONTINENTE**

30/06/2018

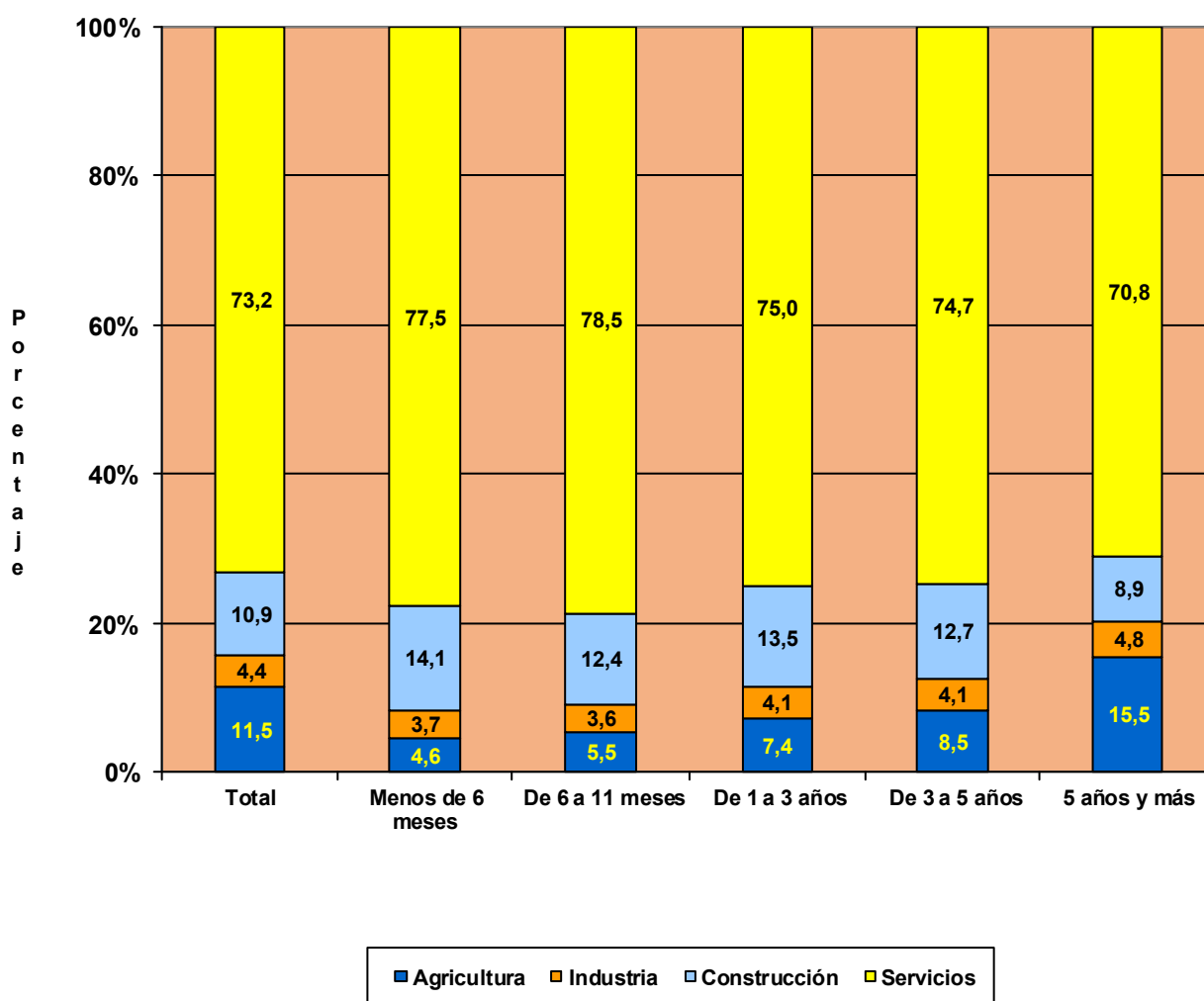
	<u>Total</u>	<u>Agricultura</u>	<u>Industria</u>	<u>Construcción</u>	<u>Servicios</u>
<b>Total</b>	<b>206.844</b>	<b>3.295</b>	<b>5.658</b>	<b>28.797</b>	<b>169.094</b>
<b>EUROPA UE</b>	<b>72.701</b>	<b>805</b>	<b>2.433</b>	<b>7.424</b>	<b>62.039</b>
<b>EUROPA RESTO</b>	<b>37.820</b>	<b>1.162</b>	<b>1.164</b>	<b>13.063</b>	<b>22.431</b>
<b>AFRICA</b>	<b>21.613</b>	<b>838</b>	<b>408</b>	<b>2.113</b>	<b>18.254</b>
<b>AMERICA CENTRAL</b>	<b>2.359</b>	<b>34</b>	<b>61</b>	<b>273</b>	<b>1.991</b>
<b>AMERICA DEL NORTE</b>	<b>2.569</b>	<b>17</b>	<b>49</b>	<b>55</b>	<b>2.448</b>
<b>AMERICA DEL SUR</b>	<b>29.947</b>	<b>352</b>	<b>985</b>	<b>5.277</b>	<b>23.333</b>
<b>ASIA</b>	<b>38.970</b>	<b>75</b>	<b>521</b>	<b>527</b>	<b>37.847</b>
<b>OCEANIA</b>	<b>421</b>	<b>5</b>	<b>21</b>	<b>19</b>	<b>376</b>
<b>DESCONOCIDO</b>	<b>444</b>	<b>7</b>	<b>16</b>	<b>46</b>	<b>375</b>



# TRABAJADORES AUTÓNOMOS, PERSONAS FÍSICAS, EN LA SEGURIDAD SOCIAL, SEGUN SECTOR, POR ANTIGÜEDAD

30/06/2018

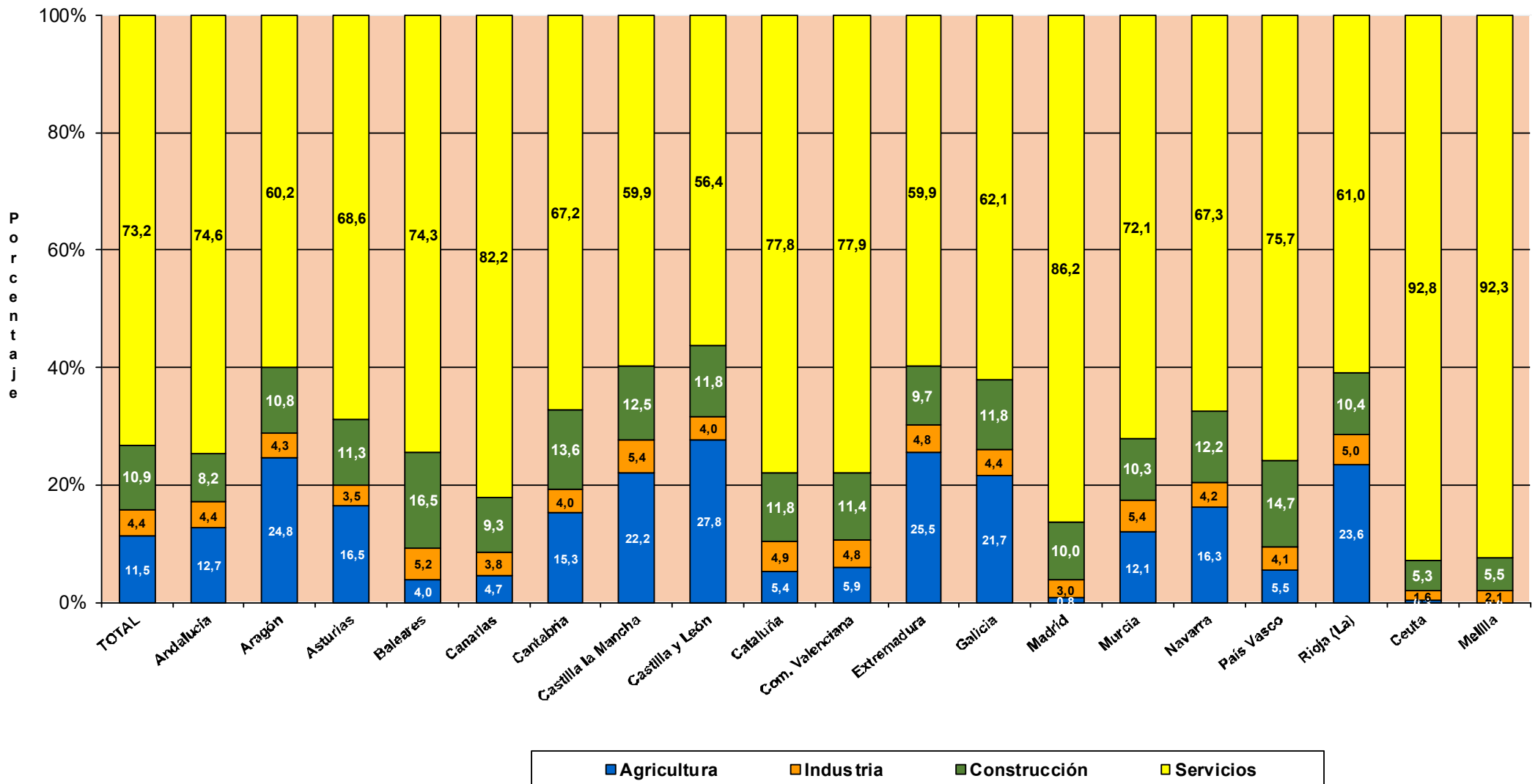
	<u>Total</u>	<u>Agricultura</u>	<u>Industria</u>	<u>Construcción</u>	<u>Servicios</u>
<b>Total</b>	<b>2.006.785</b>	<b>230.740</b>	<b>88.127</b>	<b>219.566</b>	<b>1.468.352</b>
< de 6 meses	209.653	9.729	7.816	29.595	162.513
De 6 a 11 meses	121.568	6.689	4.407	15.026	95.446
De 1 a 3 años	346.551	25.557	14.225	46.813	259.956
De 3 a 5 años	242.693	20.570	9.911	30.930	181.282
5 años y más	1.086.320	168.195	51.768	97.202	769.155



<u>Com. Autónoma / Provincia</u>	<u>Total</u>	<u>AGRICULTURA</u>	<u>INDUSTRIA</u>	<u>CONSTRUCCION</u>	<u>SERVICIOS</u>
<b>Total</b>	<b>2.006.785</b>	<b>230.740</b>	<b>88.127</b>	<b>219.566</b>	<b>1.468.352</b>
<b>ANDALUCIA</b>	<b>355.011</b>	<b>45.123</b>	<b>15.794</b>	<b>29.270</b>	<b>264.824</b>
Almería	41.115	16.518	1.090	2.653	20.854
Cádiz	41.773	2.662	1.687	2.995	34.429
Córdoba	33.448	5.055	2.103	2.792	23.498
Granada	43.572	5.878	2.083	3.871	31.740
Huelva	18.870	2.494	751	1.445	14.180
Jaén	28.472	4.786	1.817	2.620	19.249
Málaga	76.392	3.407	2.748	7.895	62.342
Sevilla	71.369	4.323	3.515	4.999	58.532
<b>ARAGON</b>	<b>62.815</b>	<b>15.554</b>	<b>2.679</b>	<b>6.777</b>	<b>37.805</b>
Huesca	15.199	5.719	629	1.605	7.246
Teruel	9.466	3.649	458	1.142	4.217
Zaragoza	38.150	6.186	1.592	4.030	26.342
<b>ASTURIAS</b>	<b>47.757</b>	<b>7.898</b>	<b>1.683</b>	<b>5.398</b>	<b>32.778</b>
Asturias	47.757	7.898	1.683	5.398	32.778
<b>BALEARES</b>	<b>56.522</b>	<b>2.237</b>	<b>2.964</b>	<b>9.348</b>	<b>41.973</b>
Baleares	56.522	2.237	2.964	9.348	41.973
<b>CANARIAS</b>	<b>84.153</b>	<b>3.962</b>	<b>3.192</b>	<b>7.858</b>	<b>69.141</b>
Las Palmas	44.209	1.454	1.655	4.305	36.795
S.C.Tenerife	39.944	2.508	1.537	3.553	32.346
<b>CANTABRIA</b>	<b>27.321</b>	<b>4.169</b>	<b>1.100</b>	<b>3.705</b>	<b>18.347</b>
Cantabria	27.321	4.169	1.100	3.705	18.347
<b>CASTILLA LA MANCHA</b>	<b>93.576</b>	<b>20.792</b>	<b>5.088</b>	<b>11.681</b>	<b>56.015</b>
Albacete	17.145	3.654	960	1.897	10.634
Ciudad Real	23.835	5.775	1.162	2.457	14.441
Cuenca	13.210	5.057	644	1.594	5.915
Guadalajara	9.698	1.697	342	1.476	6.183
Toledo	29.688	4.609	1.980	4.257	18.842
<b>CASTILLA Y LEON</b>	<b>125.372</b>	<b>34.864</b>	<b>5.065</b>	<b>14.742</b>	<b>70.701</b>
Ávila	9.877	3.028	405	1.357	5.087
Burgos	17.494	4.734	654	2.077	10.029
León	23.143	5.950	894	2.945	13.354
Palencia	8.859	3.135	287	945	4.492
Salamanca	17.858	4.887	856	1.789	10.326
Segovia	9.454	2.738	416	1.325	4.975
Soria	5.215	2.050	243	571	2.351
Valladolid	21.432	4.053	830	2.213	14.336
Zamora	12.040	4.289	480	1.520	5.751
<b>CATALUÑA</b>	<b>328.842</b>	<b>17.824</b>	<b>16.221</b>	<b>38.825</b>	<b>255.972</b>
Barcelona	235.977	3.784	11.917	25.929	194.347
Gerona	37.171	2.470	1.995	6.044	26.662
Lérida	22.499	7.025	908	2.467	12.099
Tarragona	33.195	4.545	1.401	4.385	22.864
<b>COM. VALENCIANA</b>	<b>196.833</b>	<b>11.698</b>	<b>9.453</b>	<b>22.343</b>	<b>153.339</b>
Alicante	77.790	3.370	4.109	9.778	60.533
Castellón	23.313	2.678	1.061	2.614	16.960
Valencia	95.730	5.650	4.283	9.951	75.846
<b>EXTREMADURA</b>	<b>56.466</b>	<b>14.419</b>	<b>2.732</b>	<b>5.491</b>	<b>33.824</b>
Badajoz	34.494	8.635	1.671	3.000	21.188
Cáceres	21.972	5.784	1.061	2.491	12.636
<b>GALICIA</b>	<b>139.705</b>	<b>30.301</b>	<b>6.186</b>	<b>16.444</b>	<b>86.774</b>
La Coruña	56.865	11.107	2.459	6.617	36.682
Lugo	22.667	8.850	806	2.471	10.540
Orense	15.811	2.562	884	2.466	9.899
Pontevedra	44.362	7.782	2.037	4.890	29.653
<b>MADRID</b>	<b>241.106</b>	<b>1.917</b>	<b>7.298</b>	<b>24.071</b>	<b>207.820</b>
Madrid	241.106	1.917	7.298	24.071	207.820
<b>MURCIA</b>	<b>59.568</b>	<b>7.233</b>	<b>3.229</b>	<b>6.160</b>	<b>42.946</b>
Murcia	59.568	7.233	3.229	6.160	42.946
<b>NAVARRA</b>	<b>26.698</b>	<b>4.347</b>	<b>1.123</b>	<b>3.262</b>	<b>17.966</b>
Navarra	26.698	4.347	1.123	3.262	17.966
<b>PAIS VASCO</b>	<b>82.783</b>	<b>4.531</b>	<b>3.390</b>	<b>12.176</b>	<b>62.686</b>
Álava	11.248	1.767	439	1.345	7.697
Guipúzcoa	27.815	1.329	1.286	4.228	20.972
Vizcaya	43.720	1.435	1.665	6.603	34.017
<b>RIOJA (LA)</b>	<b>16.356</b>	<b>3.863</b>	<b>817</b>	<b>1.694</b>	<b>9.982</b>
Rioja (La)	16.356	3.863	817	1.694	9.982
<b>CEUTA</b>	<b>2.391</b>	<b>8</b>	<b>38</b>	<b>127</b>	<b>2.218</b>
Ceuta	2.391	8	38	127	2.218
<b>MELILLA</b>	<b>3.510</b>	<b>0</b>	<b>75</b>	<b>194</b>	<b>3.241</b>
Melilla	3510	0	75	194	3.241

**TRABAJADORES AUTÓNOMOS, PERSONAS FÍSICAS, EN LA SEGURIDAD SOCIAL,  
SEGUN SECTOR POR COMUNIDAD AUTÓNOMA**

30/06/2018



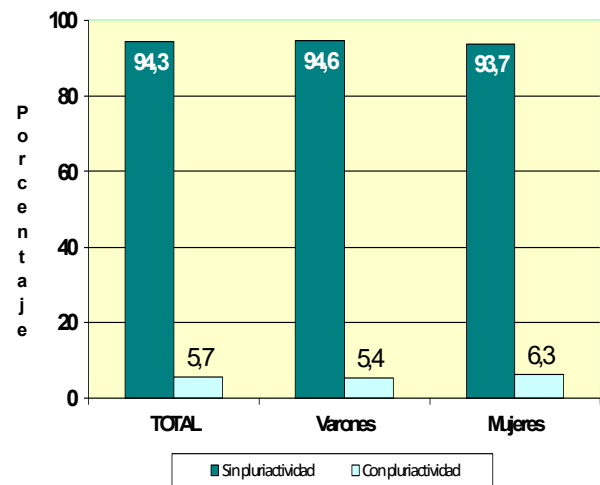
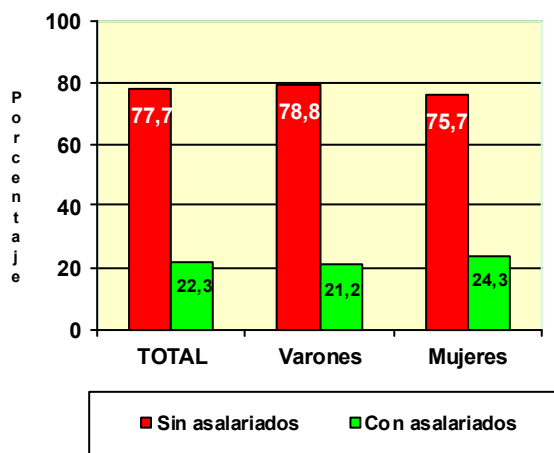
# **TRABAJADORES AUTÓNOMOS, PERSONAS FÍSICAS**

**Según Situación Profesional**

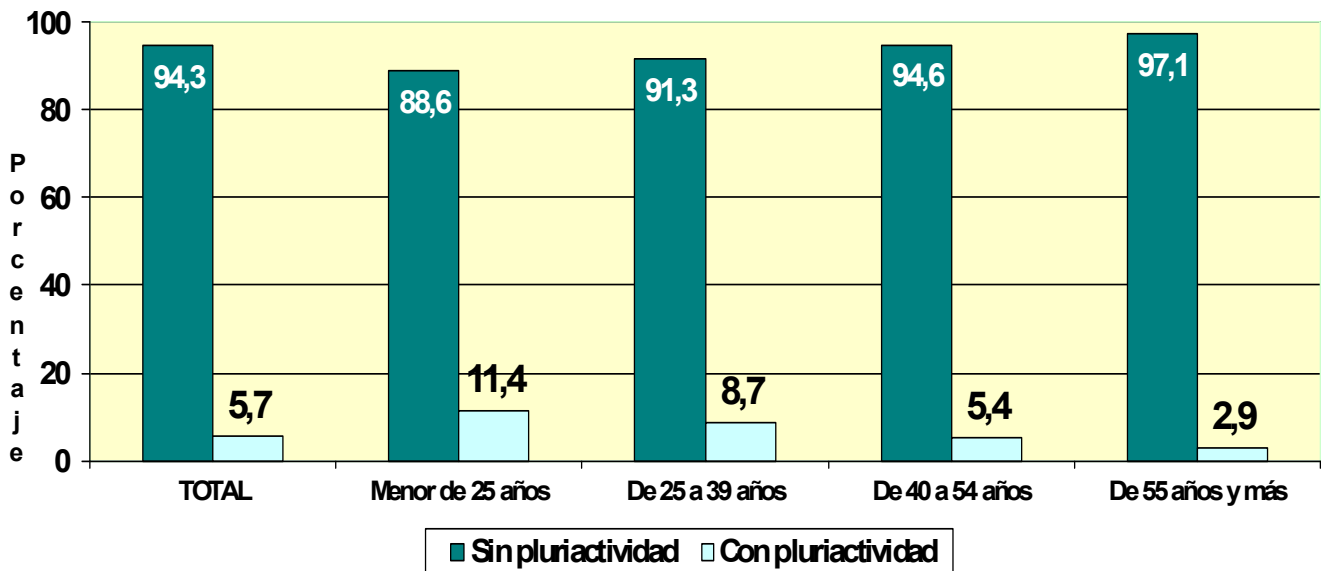
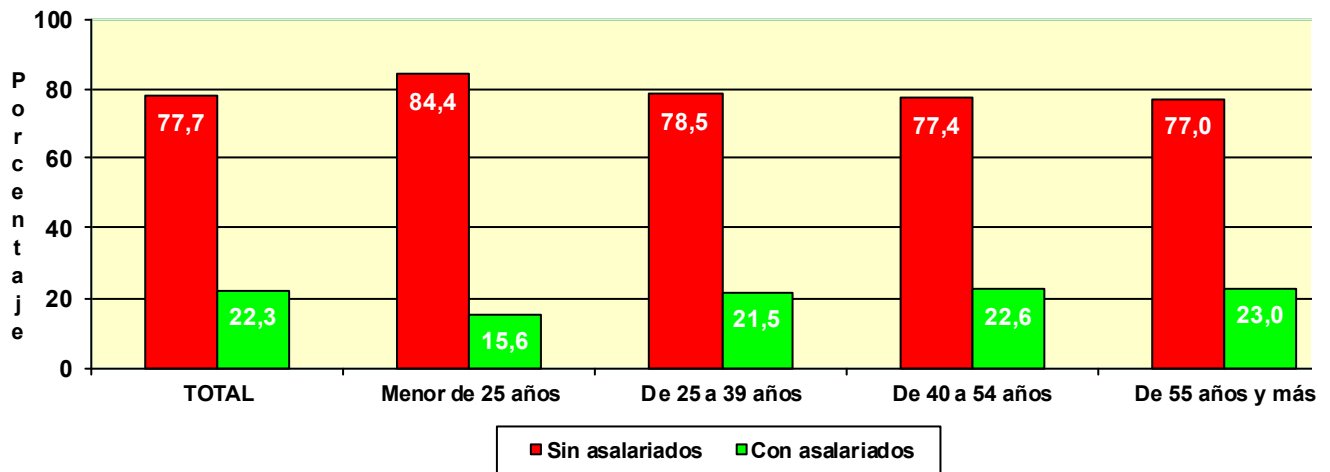
## TRABAJADORES AUTÓNOMOS, PERSONAS FÍSICAS, EN LA SEGURIDAD SOCIAL, SEGÚN SITUACIÓN PROFESIONAL, POR SEXO

30/06/2018

	Total	Sin asalariados	Con asalariados	Sin pluriactividad	Con pluriactividad
<b>Total</b>	<b>2.006.785</b>	<b>1.559.636</b>	<b>447.149</b>	<b>1.892.499</b>	<b>114.286</b>
<b>VARONES</b>	<b>1.301.280</b>	1.025.318	275.962	1.231.320	69.960
<b>MUJERES</b>	<b>705.505</b>	534.318	171.187	661.179	44.326



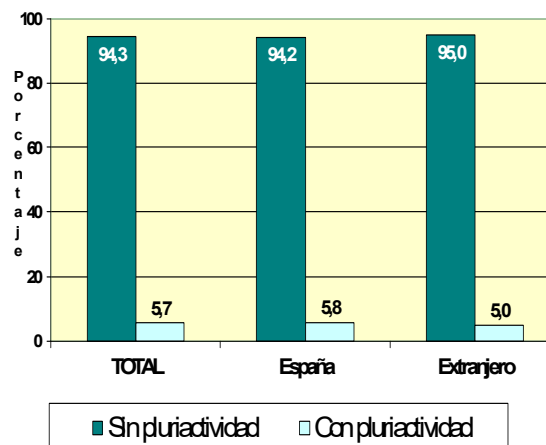
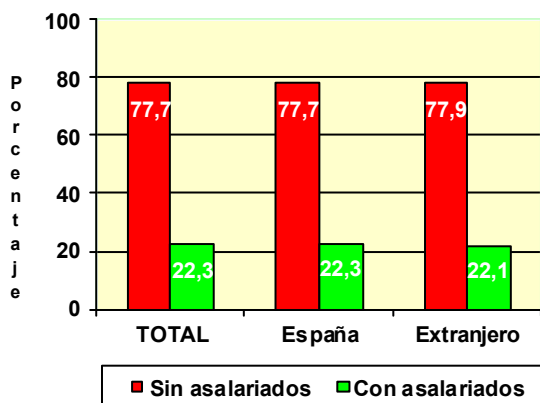
	Total	Sin asalariados	Con asalariados	Sin pluriactividad	Con pluriactividad
<b>Total</b>	<b>2.006.785</b>	<b>1.559.636</b>	<b>447.149</b>	<b>1.892.499</b>	<b>114.286</b>
<b>MENOR DE 25 AÑOS</b>	<b>38.998</b>	<b>32.919</b>	<b>6.079</b>	<b>34.553</b>	<b>4.445</b>
<b>DE 25 A 39 AÑOS</b>	<b>518.536</b>	<b>406.935</b>	<b>111.601</b>	<b>473.534</b>	<b>45.002</b>
<b>DE 40 A 54 AÑOS</b>	<b>919.908</b>	<b>711.954</b>	<b>207.954</b>	<b>870.296</b>	<b>49.612</b>
<b>DE 55 AÑOS O MAS</b>	<b>529.343</b>	<b>407.828</b>	<b>121.515</b>	<b>514.116</b>	<b>15.227</b>



## TRABAJADORES AUTÓNOMOS, PERSONAS FÍSICAS, EN LA SEGURIDAD SOCIAL, SEGÚN SITUACIÓN PROFESIONAL, POR NACIONALIDAD

30/06/2018

	Total	Sin asalarados	Con asalarados	Sin pluriactividad	Con pluriactividad
<b>Total</b>	<b>2.006.785</b>	<b>1.559.636</b>	<b>447.149</b>	<b>1.892.499</b>	<b>114.286</b>
<b>ESPAÑA</b>	<b>1.799.941</b>	<b>1.398.435</b>	<b>401.506</b>	<b>1.695.920</b>	<b>104.021</b>
<b>EXTRANJERO</b>	<b>206.844</b>	<b>161.201</b>	<b>45.643</b>	<b>196.579</b>	<b>10.265</b>

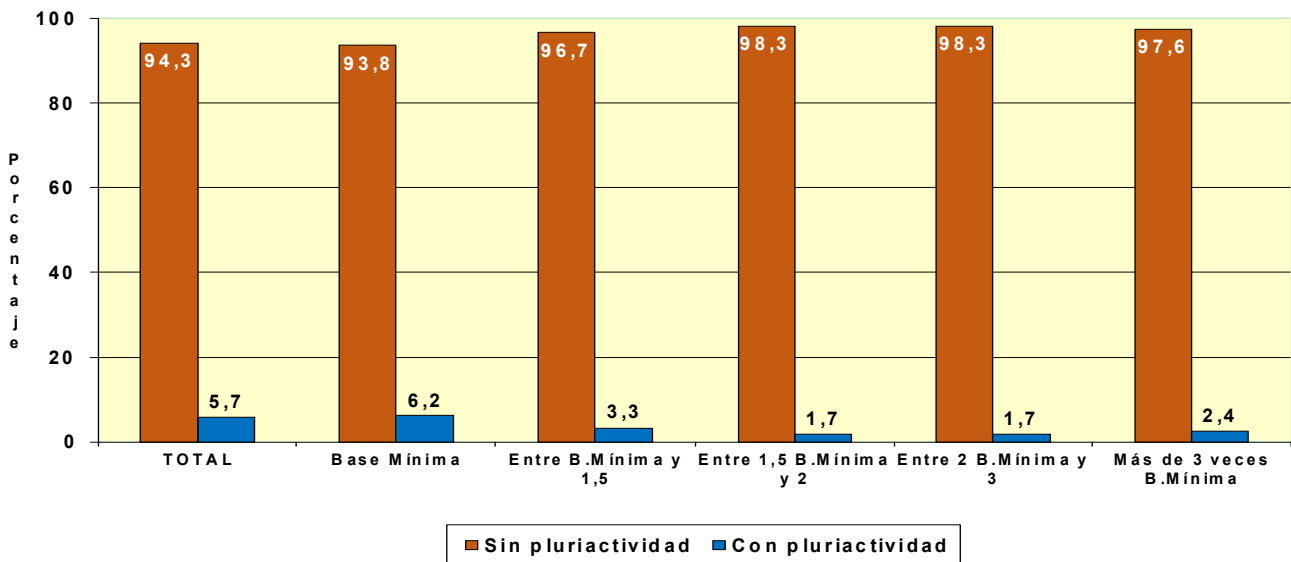
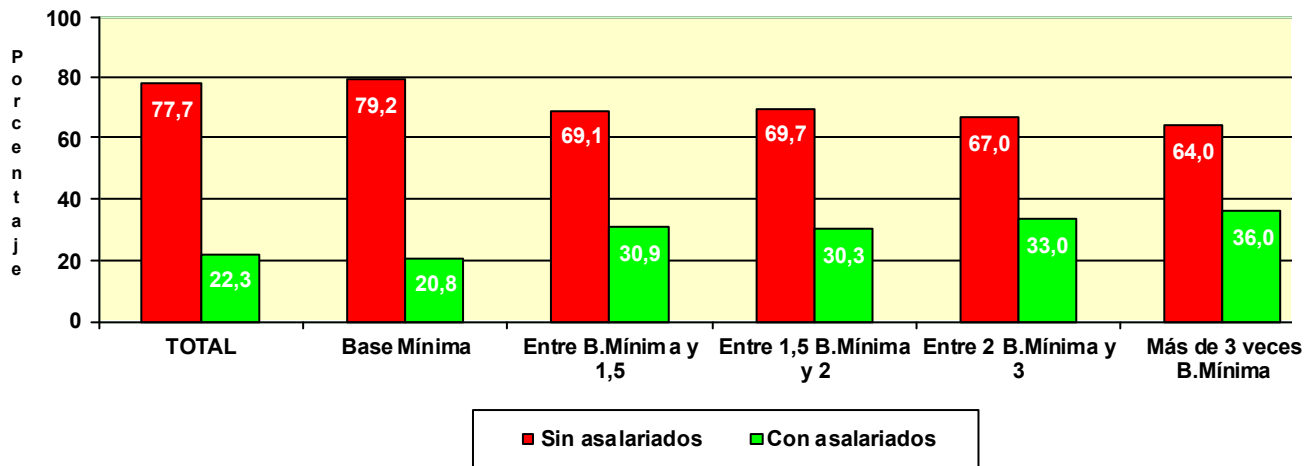


## TRABAJADORES AUTÓNOMOS, PERSONAS FÍSICAS, EXTRANJEROS SEGÚN SITUACIÓN PROFESIONAL, POR CONTINENTE

	Total	Sin asalarados	Con asalarados	Sin pluriactividad	Con pluriactividad
<b>Total</b>	<b>206.844</b>	<b>161.201</b>	<b>45.643</b>	<b>196.579</b>	<b>10.265</b>
<b>EUROPA UE</b>	<b>72.701</b>	<b>60.494</b>	<b>12.207</b>	<b>69.051</b>	<b>3.650</b>
<b>EUROPA RESTO</b>	<b>37.820</b>	<b>29.972</b>	<b>7.848</b>	<b>36.161</b>	<b>1.659</b>
<b>AFRICA</b>	<b>21.613</b>	<b>17.480</b>	<b>4.133</b>	<b>20.751</b>	<b>862</b>
<b>AMERICA CENTRAL</b>	<b>2.359</b>	<b>1.927</b>	<b>432</b>	<b>2.151</b>	<b>208</b>
<b>AMERICA DEL NORTE</b>	<b>2.569</b>	<b>2.289</b>	<b>280</b>	<b>2.358</b>	<b>211</b>
<b>AMERICA DEL SUR</b>	<b>29.947</b>	<b>24.358</b>	<b>5.589</b>	<b>27.425</b>	<b>2.522</b>
<b>ASIA</b>	<b>38.970</b>	<b>23.958</b>	<b>15.012</b>	<b>37.867</b>	<b>1.103</b>
<b>OCEANIA</b>	<b>421</b>	<b>348</b>	<b>73</b>	<b>394</b>	<b>27</b>
<b>DESCONOCIDO</b>	<b>444</b>	<b>375</b>	<b>69</b>	<b>421</b>	<b>23</b>

Base mínima: 919,80 €

	Total	Sin asalariados	Con asalariados	Sin pluriactividad	Con pluriactividad
<b>Total</b>	<b>2.006.785</b>	<b>1.559.636</b>	<b>447.149</b>	<b>1.892.499</b>	<b>114.286</b>
<b>BASE MÍNIMA</b>	<b>1.726.000</b>	<b>1.367.746</b>	<b>358.254</b>	<b>1.618.457</b>	<b>107.543</b>
<b>ENTRE B.MÍNIMA Y 1,5 B.MÍNIMA</b>	<b>120.695</b>	<b>83.370</b>	<b>37.325</b>	<b>116.749</b>	<b>3.946</b>
<b>ENTRE 1,5 B.MÍNIMA Y 2 B. MÍNIMA</b>	<b>63.183</b>	<b>44.058</b>	<b>19.125</b>	<b>62.129</b>	<b>1.054</b>
<b>ENTRE 2 B.MÍNIMA Y 3 B. MÍNIMA</b>	<b>82.412</b>	<b>55.187</b>	<b>27.225</b>	<b>81.018</b>	<b>1.394</b>
<b>MÁS DE 3 VECES B. MÍNIMA</b>	<b>14.495</b>	<b>9.275</b>	<b>5.220</b>	<b>14.146</b>	<b>349</b>

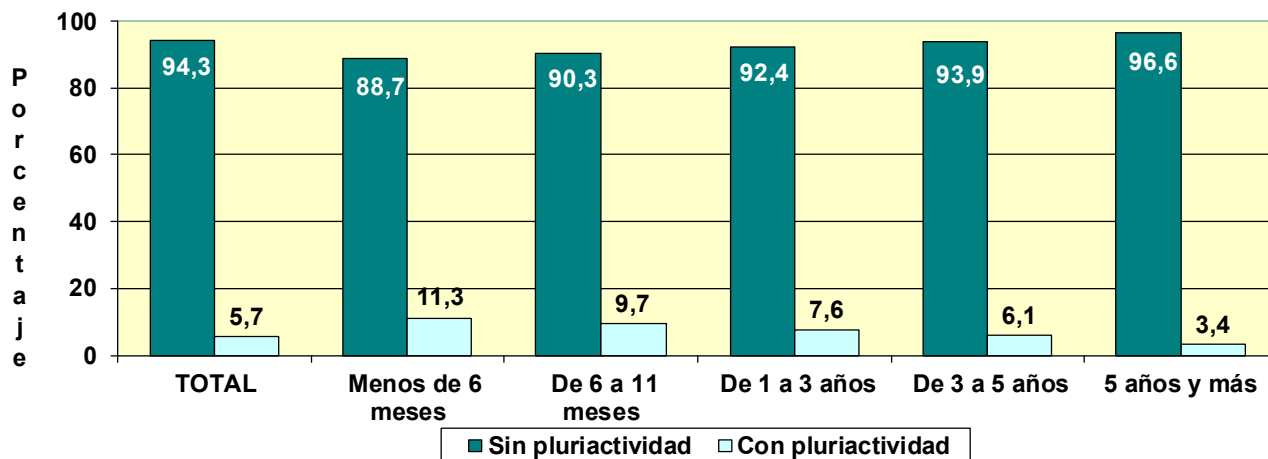
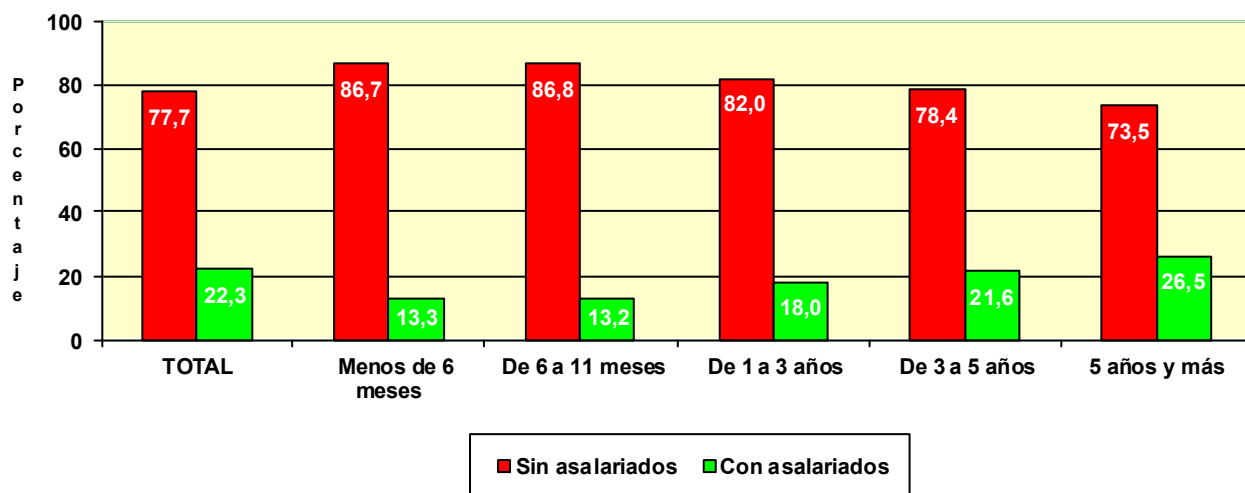




# TRABAJADORES AUTÓNOMOS, PERSONAS FÍSICAS, EN LA SEGURIDAD SOCIAL, SEGÚN SITUACIÓN PROFESIONAL, POR ANTIGÜEDAD

30/06/2018

	Total	Sin asalariados	Con asalariados	Sin pluriactividad	Con pluriactividad
<b>Total</b>	<b>2.006.785</b>	<b>1.559.636</b>	<b>447.149</b>	<b>1.892.499</b>	<b>114.286</b>
Menos de 6 meses	209.653	181.725	27.928	185.907	23.746
De 6 a 11 meses	121.568	105.548	16.020	109.828	11.740
De 1 a 3 años	346.551	284.180	62.371	320.092	26.459
De 3 a 5 años	242.693	190.172	52.521	227.802	14.891
5 años y más	1.086.320	798.011	288.309	1.048.870	37.450

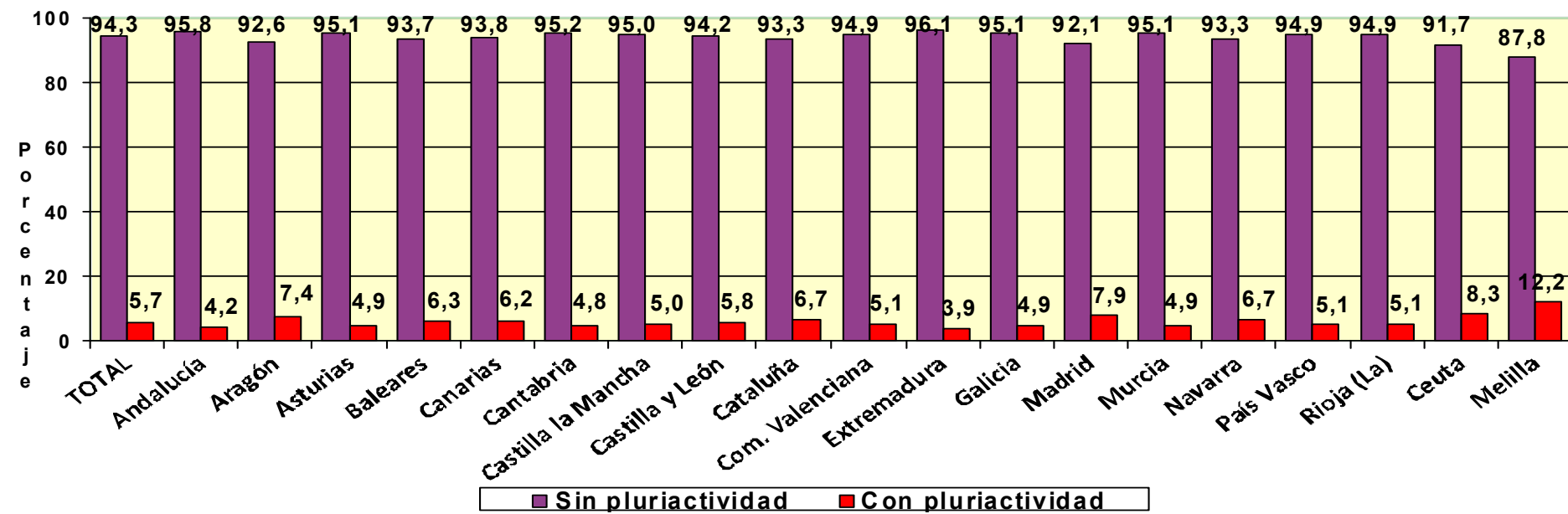
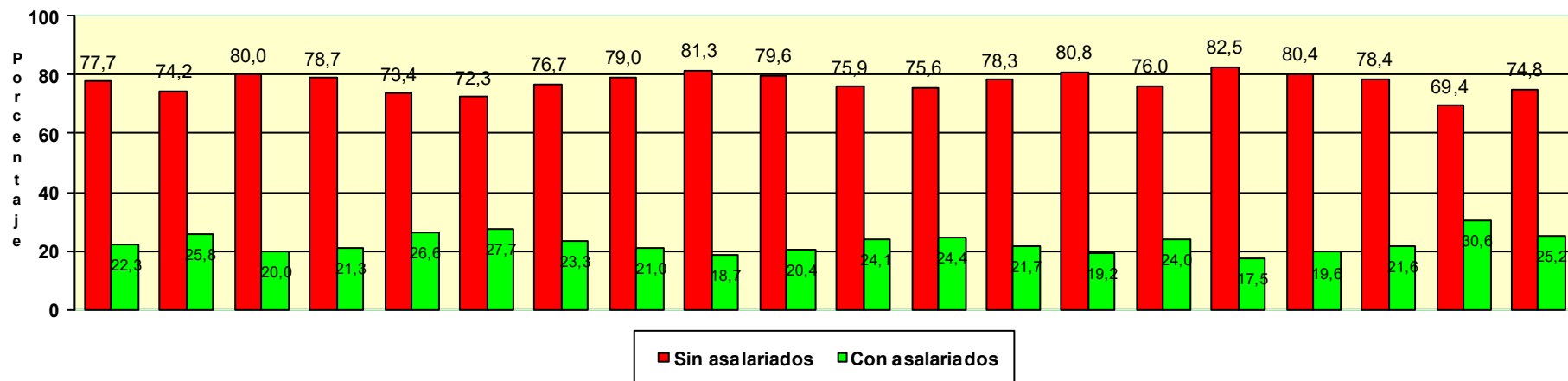


**TRABAJADORES AUTÓNOMOS, PERSONAS FÍSICAS, EN LA SEGURIDAD SOCIAL, SEGUN SITUACIÓN PROFESIONAL, POR COMUNIDAD AUTÓNOMA Y PROVINCIA**
**30/06/2018**
**Com. Autónoma/Provincia**

	<b>Total</b>	<b>Sin asalarados</b>	<b>Con asalarados</b>	<b>Sin pluriactividad</b>	<b>Con pluriactividad</b>
<b>Total</b>	<b>2.006.785</b>	<b>1.559.636</b>	<b>447.149</b>	<b>1.892.499</b>	<b>114.286</b>
<b>ANDALUCIA</b>	<b>355.011</b>	<b>263.590</b>	<b>91.421</b>	<b>340.102</b>	<b>14.909</b>
Almería	41.115	30.317	10.798	39.455	1.660
Cádiz	41.773	28.213	13.560	40.012	1.761
Córdoba	33.448	25.890	7.558	32.145	1.303
Granada	43.572	33.004	10.568	41.918	1.654
Huelva	18.870	13.700	5.170	18.004	866
Jaén	28.472	21.452	7.020	27.395	1.077
Málaga	76.392	56.737	19.655	73.068	3.324
Sevilla	71.369	54.277	17.092	68.105	3.264
<b>ARAGON</b>	<b>62.815</b>	<b>50.257</b>	<b>12.558</b>	<b>58.156</b>	<b>4.659</b>
Huesca	15.199	12.122	3.077	13.942	1.257
Teruel	9.466	7.741	1.725	8.810	656
Zaragoza	38.150	30.394	7.756	35.404	2.746
<b>ASTURIAS</b>	<b>47.757</b>	<b>37.598</b>	<b>10.159</b>	<b>45.436</b>	<b>2.321</b>
Asturias	47.757	37.598	10.159	45.436	2.321
<b>BALEARES</b>	<b>56.522</b>	<b>41.506</b>	<b>15.016</b>	<b>52.938</b>	<b>3.584</b>
Baleares	56.522	41.506	15.016	52.938	3.584
<b>CANARIAS</b>	<b>84.153</b>	<b>60.837</b>	<b>23.316</b>	<b>78.953</b>	<b>5.200</b>
Las Palmas	44.209	32.258	11.951	41.503	2.706
S.C.Tenerife	39.944	28.579	11.365	37.450	2.494
<b>CANTABRIA</b>	<b>27.321</b>	<b>20.958</b>	<b>6.363</b>	<b>25.996</b>	<b>1.325</b>
Cantabria	27.321	20.958	6.363	25.996	1.325
<b>CASTILLA LA MANCHA</b>	<b>93.576</b>	<b>73.888</b>	<b>19.688</b>	<b>88.871</b>	<b>4.705</b>
Albacete	17.145	13.251	3.894	16.317	828
Ciudad Real	23.835	18.226	5.609	22.832	1.003
Cuenca	13.210	10.628	2.582	12.516	694
Guadalajara	9.698	7.814	1.884	9.013	685
Toledo	29.688	23.969	5.719	28.193	1.495
<b>CASTILLA Y LEON</b>	<b>125.372</b>	<b>101.964</b>	<b>23.408</b>	<b>118.124</b>	<b>7.248</b>
Ávila	9.877	8.042	1.835	9.389	488
Burgos	17.494	13.947	3.547	16.275	1.219
León	23.143	19.153	3.990	22.005	1.138
Palencia	8.859	7.324	1.535	8.371	488
Salamanca	17.858	14.525	3.333	16.884	974
Segovia	9.454	7.631	1.823	8.736	718
Soria	5.215	4.277	938	4.762	453
Valladolid	21.432	17.045	4.387	20.162	1.270
Zamora	12.040	10.020	2.020	11.540	500
<b>CATALUÑA</b>	<b>328.842</b>	<b>261.646</b>	<b>67.196</b>	<b>306.953</b>	<b>21.889</b>
Barcelona	235.977	191.301	44.676	219.893	16.084
Gerona	37.171	27.935	9.236	35.061	2.110
Lérida	22.499	17.417	5.082	20.933	1.566
Tarragona	33.195	24.993	8.202	31.066	2.129
<b>COM. VALENCIANA</b>	<b>196.833</b>	<b>149.463</b>	<b>47.370</b>	<b>186.790</b>	<b>10.043</b>
Alicante	77.790	57.928	19.862	74.495	3.295
Castellón	23.313	17.331	5.982	21.999	1.314
Valencia	95.730	74.204	21.526	90.296	5.434
<b>EXTREMADURA</b>	<b>56.466</b>	<b>42.685</b>	<b>13.781</b>	<b>54.272</b>	<b>2.194</b>
Badajoz	34.494	26.098	8.396	33.146	1.348
Cáceres	21.972	16.587	5.385	21.126	846
<b>GALICIA</b>	<b>139.705</b>	<b>109.360</b>	<b>30.345</b>	<b>132.917</b>	<b>6.788</b>
La Coruña	56.865	44.383	12.482	54.237	2.628
Lugo	22.667	18.252	4.415	21.407	1.260
Orense	15.811	12.358	3.453	15.007	804
Pontevedra	44.362	34.367	9.995	42.266	2.096
<b>MADRID</b>	<b>241.106</b>	<b>194.883</b>	<b>46.223</b>	<b>222.063</b>	<b>19.043</b>
Madrid	241.106	194.883	46.223	222.063	19.043
<b>MURCIA</b>	<b>59.568</b>	<b>45.291</b>	<b>14.277</b>	<b>56.651</b>	<b>2.917</b>
Murcia	59.568	45.291	14.277	56.651	2.917
<b>NAVARRA</b>	<b>26.698</b>	<b>22.038</b>	<b>4.660</b>	<b>24.919</b>	<b>1.779</b>
Navarra	26.698	22.038	4.660	24.919	1.779
<b>PAIS VASCO</b>	<b>82.783</b>	<b>66.556</b>	<b>16.227</b>	<b>78.569</b>	<b>4.214</b>
Álava	11.248	9.037	2.211	10.505	743
Guipúzcoa	27.815	22.290	5.525	26.325	1.490
Vizcaya	43.720	35.229	8.491	41.739	1.981
<b>RIOJA (LA)</b>	<b>16.356</b>	<b>12.829</b>	<b>3.527</b>	<b>15.514</b>	<b>842</b>
Rioja (La)	16.356	12.829	3.527	15.514	842
<b>CEUTA</b>	<b>2.391</b>	<b>1.660</b>	<b>731</b>	<b>2.192</b>	<b>199</b>
Ceuta	2.391	1.660	731	2.192	199
<b>MELILLA</b>	<b>3.510</b>	<b>2.627</b>	<b>883</b>	<b>3.083</b>	<b>427</b>
Melilla	3.510	2.627	883	3.083	427

**TRABAJADORES AUTÓNOMOS, PERSONAS FÍSICAS, EN LA SEGURIDAD SOCIAL,  
SEGÚN SITUACIÓN PROFESIONAL, POR COMUNIDAD AUTÓNOMA**

30/06/2018



**TRABAJADORES AUTÓNOMOS, PERSONAS FÍSICAS, EN LA SEGURIDAD SOCIAL,  
SEGÚN SITUACIÓN PROFESIONAL, POR SECTOR Y SECCIÓN DE ACTIVIDAD**

30/06/2018

Actividades económicas (CNAE-2009)

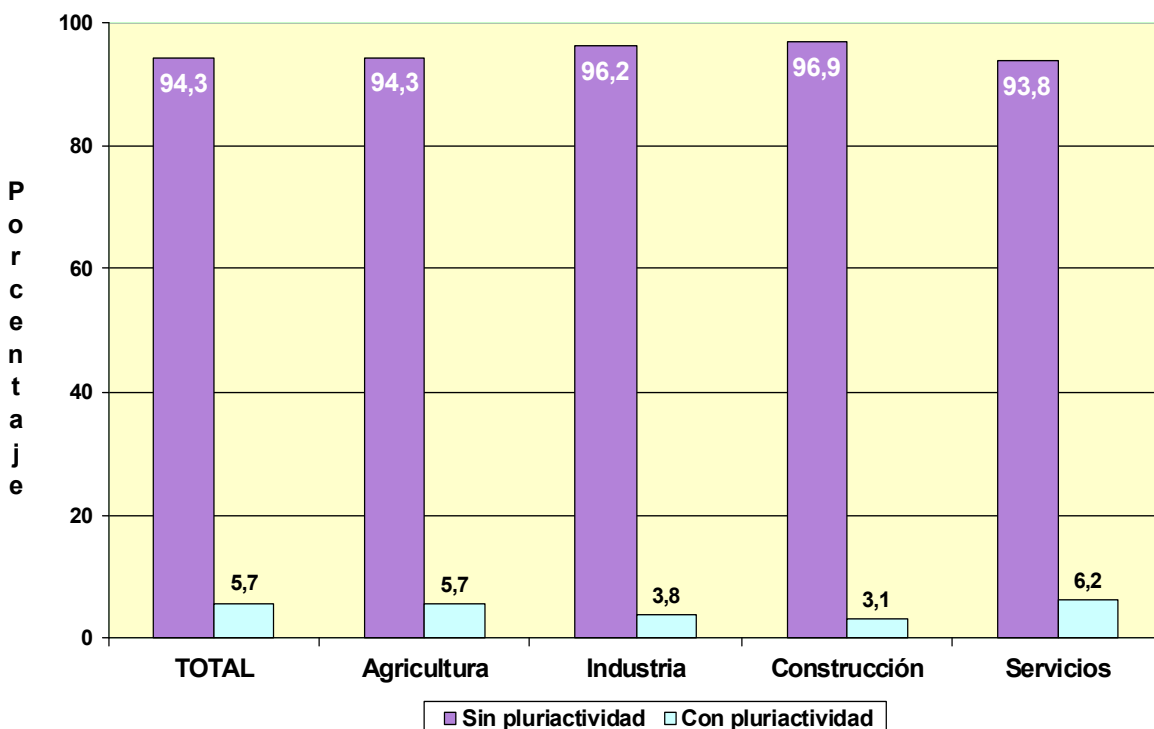
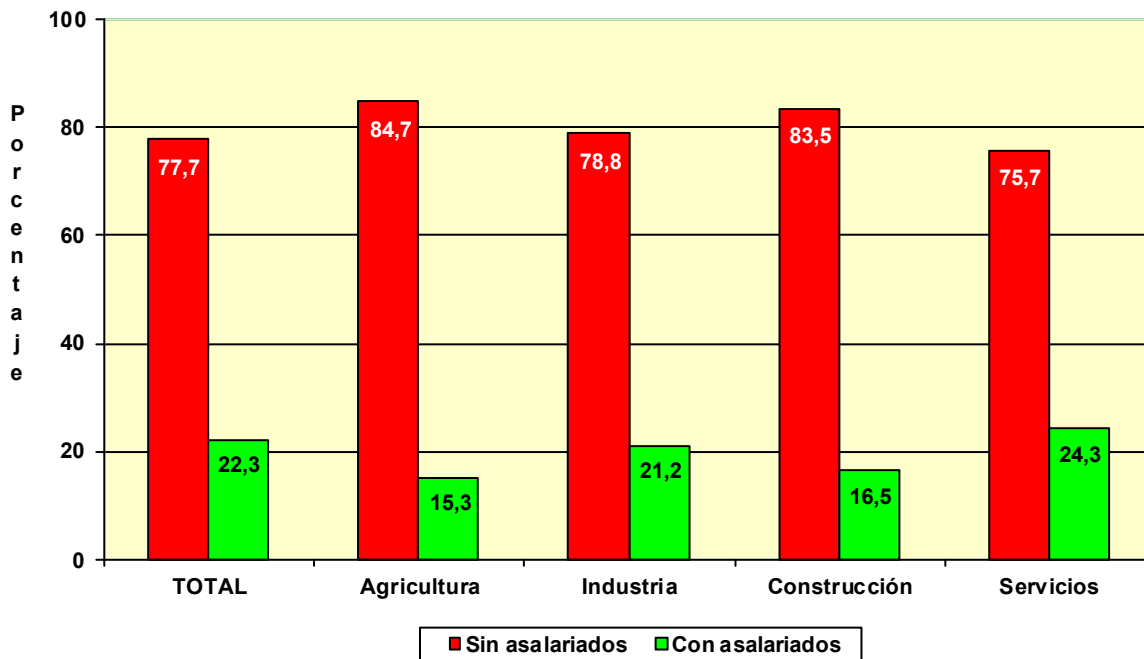
<u>SECTORES</u>	Total	Sin asalariados A	Con asalariados B	Sin pluriactividad C	Con pluriactividad D
<b>Total</b>	<b>2.006.785</b>	<b>1.559.636</b>	<b>447.149</b>	<b>1.892.499</b>	<b>114.286</b>
1.-AGRICULTURA	230.740	195.340	35.400	217.649	13.091
2.-INDUSTRIA	88.127	69.436	18.691	84.787	3.340
3.-CONSTRUCCION	219.566	183.288	36.278	212.779	6.787
4.-SERVICIOS	1.468.352	1.111.572	356.780	1.377.284	91.068

SECCIONES

	Total	A	B	C	D
<b>Total</b>	<b>2.006.785</b>	<b>1.559.636</b>	<b>447.149</b>	<b>1.892.499</b>	<b>114.286</b>
A AGRICULTURA, GANADERÍA, SILVICULTURA Y PESCA	230.740	195.340	35.400	217.649	13.091
B INDUSTRIAS EXTRACTIVAS	475	414	61	454	21
C INDUSTRIA MANUFACTURERA	86.361	67.997	18.364	83.133	3.228
D SUMIN. ENERGÍA ELÉCTRICA, GAS, VAPOR Y AIRE ACONDIC.	412	355	57	369	43
E SUMIN. AGUA, ACT. SANEAM., GEST. RESIDUOS Y DESCONTAMINACIÓN	879	670	209	831	48
F CONSTRUCCIÓN	219.566	183.288	36.278	212.779	6.787
G COMERCIO P/ MAYOR Y P/ MENOR; REPARACIÓN DE VEHÍCULOS	455.541	338.088	117.453	438.100	17.441
H TRANSPORTE Y ALMACENAMIENTO	143.694	116.025	27.669	136.695	6.999
I HOSTELERÍA	181.979	89.785	92.194	174.713	7.266
J INFORMACIÓN Y COMUNICACIONES	37.906	35.506	2.400	34.030	3.876
K ACTIVIDADES FINANCIERAS Y DE SEGUROS	42.190	37.363	4.827	39.140	3.050
L ACTIVIDADES INMOBILIARIAS	21.402	17.760	3.642	20.233	1.169
M ACTIVIDADES PROFESIONALES, CIENTÍFICAS Y TÉCNICAS	172.289	151.809	20.480	156.214	16.075
N ACTIVIDADES ADMINISTRATIVAS Y SERVICIOS AUXILIARES	79.034	65.949	13.085	72.759	6.275
O ADMINISTRACIÓN PÚBLICA Y DEFENSA; SEG. SOCIAL OBLIGATORIA	572	497	75	505	67
P EDUCACIÓN	59.237	49.771	9.466	52.472	6.765
Q ACTIVIDADES SANITARIAS Y DE SERVICIOS SOCIALES	74.720	57.219	17.501	63.055	11.665
R ACTIVIDADES ARTÍSTICAS, RECREATIVAS Y DE ENTRETENIMIENTO	48.964	41.375	7.589	43.387	5.577
S OTROS SERVICIOS	150.330	110.026	40.304	145.534	4.796
T ACT. DE LOS HOGARES COMO EMPLEADORES Y COMO PRODUCTORES	311	238	73	284	27
U ACT. DE ORGANIZACIONES Y ORGANISMOS EXTRATERRITORIALES	183	161	22	163	20

**DIVISIÓN DE ACTIVIDAD (CNAE-2009)**

		<b>Total</b>	<b>A</b>	<b>B</b>	<b>C</b>	<b>D</b>
<b>Total</b>		<b>2.006.785</b>	<b>1.559.636</b>	<b>447.149</b>	<b>1.892.499</b>	<b>114.286</b>
A 01	AGRICULTURA, GANADERÍA, CAZA Y SERVICIOS RELACIONADOS	215.848	183.426	32.422	203.430	12.418
A 02	SILVICULTURA Y EXPLOTACIÓN FORESTAL	3.575	2.846	729	3.332	243
A 03	PESCA Y ACUICULTURA	11.317	9.068	2.249	10.887	430
B 05	EXTRACCIÓN DE ANTRACITA, HULLA Y LIGNITO	42	38	4	42	0
B 06	EXTRACCIÓN DE CRUDO DE PETRÓLEO Y GAS NATURAL	4	4	0	4	0
B 07	EXTRACCIÓN DE MINERALES METÁLICOS	14	12	2	14	0
B 08	OTRAS INDUSTRIAS EXTRACTIVAS	367	317	50	351	16
B 09	ACTIVIDADES DE APOYO A LAS INDUSTRIAS EXTRACTIVAS	48	43	5	43	5
C 10	INDUSTRIA DE LA ALIMENTACIÓN	11.634	7.011	4.623	11.336	298
C 11	FABRICACIÓN DE BEBIDAS	879	711	168	783	96
C 12	INDUSTRIA DEL TABACO	16	5	11	16	0
C 13	INDUSTRIA TEXTIL	2.921	2.334	587	2.793	128
C 14	CONFECCIÓN DE PRENDAS DE VESTIR	7.236	5.905	1.331	6.906	330
C 15	INDUSTRIA DEL CUERO Y DEL CALZADO	1.950	1.510	440	1.884	66
C 16	INDUSTRIA DE LA MADERA Y DEL CORCHO, CESTERÍA Y ESPARTERÍA	6.975	5.760	1.215	6.832	143
C 17	INDUSTRIA DEL PAPEL	343	287	56	330	13
C 18	ARTES GRÁFICAS Y REPRODUCCIÓN DE SOPORTES GRABADOS	7.526	6.450	1.076	7.079	447
C 19	COQUERÍAS Y REFINO DE PETRÓLEO	11	9	2	11	0
C 20	INDUSTRIA QUÍMICA	765	606	159	724	41
C 21	FABRICACIÓN DE PRODUCTOS FARMACÉUTICOS	31	17	14	30	1
C 22	FABRICACIÓN DE PRODUCTOS DE CAUCHO Y PLÁSTICOS	836	665	171	793	43
C 23	FABRICACIÓN DE OTROS PRODUCTOS MINERALES NO METÁLICOS	3.121	2.479	642	3.048	73
C 24	METALURGIA; FABRIC. PROD. DE HIERRO, ACERO Y FERROALEACIONES	1.937	1.582	355	1.911	26
C 25	FABRICACIÓN DE PROD. METÁLICOS, EXCEPTO MAQUINARIA Y EQUIPO	12.624	9.466	3.158	12.254	370
C 26	FABRICACIÓN DE PROD. INFORMÁTICOS, ELECTRÓNICOS Y ÓPTICOS	653	589	64	580	73
C 27	FABRICACIÓN DE MATERIAL Y EQUIPO ELÉCTRICO	388	344	44	367	21
C 28	FABRICACIÓN DE MAQUINARIA Y EQUIPO N.C.O.P.	2.627	2.193	434	2.536	91
C 29	FABRICACIÓN DE VEHÍCULOS DE MOTOR, REMOLQUES	316	243	73	304	12
C 30	FABRICACIÓN DE OTRO MATERIAL DE TRANSPORTE	476	387	89	453	23
C 31	FABRICACIÓN DE MUEBLES	6.238	5.025	1.213	6.120	118
C 32	OTRAS INDUSTRIAS MANUFACTURERAS	4.790	3.968	822	4.538	252
C 33	REPARACIÓN E INSTALACIÓN DE MAQUINARIA Y EQUIPO	12.068	10.451	1.617	11.505	563
D 35	SUMINISTRO DE ENERGÍA ELÉCTR., GAS, VAPOR Y AIRE ACONDICIONADO	412	355	57	369	43
E 36	CAPTACIÓN, DEPURACIÓN Y DISTRIBUCIÓN DE AGUA	134	112	22	123	11
E 37	RECOGIDA Y TRATAMIENTO DE AGUAS RESIDUALES	106	69	37	99	7
E 38	RECOGIDA, TRATAMIENTO Y ELIMINACIÓN DE RESIDUOS; VALORIZACIÓN	573	439	134	549	24
E 39	ACTIVIDADES DE DESCONTAM. Y OTROS SERV. DE GESTIÓN DE RESIDUOS	66	50	16	60	6
F 41	CONSTRUCCIÓN DE EDIFICIOS	59.482	48.088	11.394	57.717	1.765
F 42	INGENIERÍA CIVIL	3.618	2.810	808	3.520	98
F 43	ACTIVIDADES DE CONSTRUCCIÓN ESPECIALIZADA	156.466	132.390	24.076	151.542	4.924
G 45	VENTA Y REPARACIÓN DE VEHÍCULOS DE MOTOR Y MOTOCICLETAS	43.212	31.041	12.171	41.876	1.336
G 46	COMERCIO AL POR MAYOR E INTERMEDIARIOS DEL COMERCIO	85.232	75.360	9.872	80.321	4.911
G 47	COMERCIO AL POR MENOR	327.097	231.687	95.410	315.903	11.194
H 49	TRANSPORTE TERRESTRE Y POR TUBERÍA	133.798	107.483	26.315	128.171	5.627
H 50	TRANSPORTE MARÍTIMO Y POR VÍAS NAVEGABLES INTERIORES	524	389	135	484	40
H 51	TRANSPORTE AÉREO	272	262	10	262	10
H 52	ALMACENAMIENTO Y ACTIVIDADES ANEXAS AL TRANSPORTE	2.977	2.441	536	2.669	308
H 53	ACTIVIDADES POSTALES Y DE CORREOS	6.123	5.450	673	5.109	1.014
I 55	SERVICIOS DE ALOJAMIENTO	9.237	6.204	3.033	8.519	718
I 56	SERVICIOS DE COMIDAS Y BEBIDAS	172.742	83.581	89.161	166.194	6.548
J 58	EDICIÓN	4.102	3.833	269	3.741	361
J 59	ACTIV. CINEMATOGRAF., VIDEO Y PROGR. DE TV, SONIDO Y ED. MUSICAL	5.712	5.432	280	4.866	846
J 60	ACTIVIDADES DE PROGRAMACIÓN Y EMISIÓN DE RADIO Y TELEVISIÓN	610	563	47	522	88
J 61	TELECOMUNICACIONES	3.301	2.701	600	3.005	296
J 62	PROGRAMACIÓN, CONSULTORÍA Y ACTIV. RELAC. CON LA INFORMÁTICA	18.666	17.903	763	16.901	1.765
J 63	SERVICIOS DE INFORMACIÓN	5.515	5.074	441	4.995	520
K 64	SERVICIOS FINANCIEROS, EXCEPTO SEGUROS Y FONDOS DE PENSIONES	1.308	1.140	168	1.192	116
K 65	SEGUROS, REASEGUROS Y FONDOS DE PENSIONES,	2.032	1.668	364	1.895	137
K 66	ACTIVIDADES AUXIL. A LOS SERVICIOS FINANCIEROS Y A LOS SEGUROS	38.850	34.555	4.295	36.053	2.797
L 68	ACTIVIDADES INMOBILIARIAS	21.402	17.760	3.642	20.233	1.169
M 69	ACTIVIDADES JURÍDICAS Y DE CONTABILIDAD	43.234	33.298	9.936	40.005	3.229
M 70	ACTIV. DE LAS SEDES CENTRALES; CONSULTORÍA DE GESTIÓN EMPRESARIAL	14.210	12.584	1.626	12.747	1.463
M 71	SERVICIOS TÉCNICOS DE ARQUITECTURA E INGENIERÍA	34.835	32.711	2.124	31.204	3.631
M 72	INVESTIGACIÓN Y DESARROLLO	9.489	8.806	683	7.903	1.586
M 73	PUBLICIDAD Y ESTUDIOS DE MERCADO	16.483	15.278	1.205	15.004	1.479
M 74	OTRAS ACTIVIDADES PROFESIONALES, CIENTÍFICAS Y TÉCNICAS	47.383	44.520	2.863	43.084	4.299
M 75	ACTIVIDADES VETERINARIAS	6.655	4.612	2.043	6.267	388
N 77	ACTIVIDADES DE ALQUILER	10.577	8.518	2.059	9.813	764
N 78	ACTIVIDADES RELACIONADAS CON EL EMPLEO	1.103	936	167	1.001	102
N 79	ACTIVIDADES DE AGENCIAS DE VIAJES	10.099	9.127	972	9.315	784
N 80	ACTIVIDADES DE SEGURIDAD E INVESTIGACIÓN	1.270	1.140	130	1.144	126
N 81	SERVICIOS A EDIFICIOS Y ACTIVIDADES DE JARDINERÍA	31.366	23.623	7.743	29.269	2.097
N 82	ACTIVIDADES ADMINISTRATIVAS DE OFICINA Y OTRAS AUX. A EMPRESAS	24.619	22.605	2.014	22.217	2.402
O 84	ADMINISTRACIÓN PÚBLICA Y DEFENSA; SEGURIDAD SOCIAL OBLIGATORIA	572	497	75	505	67
P 85	EDUCACIÓN	59.237	49.771	9.466	52.472	6.765
Q 86	ACTIVIDADES SANITARIAS	72.145	55.622	16.523	60.719	11.426
Q 87	ASISTENCIA EN ESTABLECIMIENTOS RESIDENCIALES	449	281	168	402	47
Q 88	ACTIVIDADES DE SERVICIOS SOCIALES SIN ALOJAMIENTO	2.126	1.316	810	1.934	192
R 90	ACTIVIDADES DE CREACIÓN, ARTÍSTICAS Y ESPECTÁCULOS	26.746	24.956	1.790	23.291	3.455
R 91	ACTIVIDADES DE BIBLIOTECAS, ARCHIVOS, MUSEOS Y OTRAS CULTURALES	844	689	155	773	71
R 92	ACTIVIDADES DE JUEGOS DE AZAR Y APUESTAS	3.010	1.517	1.493	2.821	189
R 93	ACTIVIDADES DEPORTIVAS, RECREATIVAS Y DE ENTRETENIMIENTO	18.364	14.213	4.151	16.502	1.862
S 94	ACTIVIDADES ASOCIATIVAS	1.932	1.537	395	1.812	120
S 95	REPARACIÓN DE ORDENADORES, EFECTOS PERSONALES Y DE USO DOMÉSTICO	29.716	24.389	5.327	28.898	818
S 96	OTROS SERVICIOS PERSONALES	118.682	84.100	34.582	114.824	3.858
T 97	ACTIVIDADES DE LOS HOGARES COMO EMPLEADORES DE PERSONAL DOMÉSTICO	311	238	73	284	27
U 99	ACTIVIDADES DE ORGANIZACIONES Y ORGANISMOS EXTRATERRITORIALES	183	161	22	163	20



**COLABORADORES FAMILIARES  
EN ALTA EN LA  
SEGURIDAD SOCIAL**

**POR EDAD**

	<u>Total</u>	<u>Varones</u>	<u>Mujeres</u>
<b>Total</b>	<b>198.499</b>	<b>88.879</b>	<b>109.620</b>
MENOR DE 25 AÑOS	11.793	8.304	3.489
DE 25 A 39 AÑOS	56.860	33.136	23.724
DE 40 A 54 AÑOS	83.882	32.769	51.113
DE 55 AÑOS O MAS	45.964	14.670	31.294

**POR NACIONALIDAD**

	<u>Total</u>	<u>Varones</u>	<u>Mujeres</u>
<b>Total</b>	<b>198.499</b>	<b>88.879</b>	<b>109.620</b>
ESPAÑA	171.990	77.088	94.902
EXTRANJERO	26.509	11.791	14.718

**EXTRANJEROS POR CONTINENTE**

	<u>Total</u>	<u>Varones</u>	<u>Mujeres</u>
<b>Total</b>	<b>26.509</b>	<b>11.791</b>	<b>14.718</b>
EUROPA UE	3.575	1.518	2.057
EUROPA RESTO	2.407	919	1.488
AFRICA	884	475	409
AMERICA CENTRAL	195	77	118
AMERICA DEL NORTE	141	65	76
AMERICA DEL SUR	2.019	790	1.229
ASIA	17.199	7.917	9.282
OCEANIA	35	19	16
DESCONOCIDO	54	11	43

**POR BASE DE COTIZACIÓN**

Base mínima: 919,80 €

	<u>Total</u>	<u>Varones</u>	<u>Mujeres</u>
<b>Total</b>	<b>198.499</b>	<b>88.879</b>	<b>109.620</b>
BASE MÍNIMA	163.277	77.330	85.947
ENTRE B.MÍNIMA Y 1,5 B.MÍNIMA	23.655	6.405	17.250
ENTRE 1,5 B.MÍNIMA Y 2 B. MÍNIMA	5.093	2.428	2.665
ENTRE 2 B.MÍNIMA Y 3 B. MÍNIMA	5.677	2.354	3.323
MÁS DE 3 VECES B. MÍNIMA	797	362	435



# NÚMERO DE COLABORADORES FAMILIARES EN LA SEGURIDAD SOCIAL, SEGÚN SEXO, POR COMUNIDAD AUTÓNOMA Y PROVINCIA

30/06/2018

<u>Com. Autónoma/Provincia</u>	<u>Total</u>	<u>Varones</u>	<u>Mujeres</u>
<b>Total</b>	<b>198.499</b>	<b>88.879</b>	<b>109.620</b>
<b>ANDALUCIA</b>	<b>32.802</b>	<b>14.987</b>	<b>17.815</b>
ALMERIA	3.857	1.609	2.248
CÁDIZ	4.263	1.883	2.380
CORDOBA	3.055	1.468	1.587
GRANADA	4.150	1.929	2.221
HUELVA	1.862	859	1.003
JAÉN	2.837	1.400	1.437
MÁLAGA	7.458	3.367	4.091
SEVILLA	5.320	2.472	2.848
<b>ARAGON</b>	<b>6.433</b>	<b>2.771</b>	<b>3.662</b>
HUESCA	1.091	434	657
TERUEL	843	379	464
ZARAGOZA	4.499	1.958	2.541
<b>ASTURIAS</b>	<b>5.503</b>	<b>2.314</b>	<b>3.189</b>
ASTURIAS	5.503	2.314	3.189
<b>BALEARES</b>	<b>6.531</b>	<b>2.850</b>	<b>3.681</b>
BALEARES	6.531	2.850	3.681
<b>CANARIAS</b>	<b>6.985</b>	<b>3.157</b>	<b>3.828</b>
LAS PALMAS	3.517	1.672	1.845
S.C. TENERIFE	3.468	1.485	1.983
<b>CANTABRIA</b>	<b>2.890</b>	<b>1.198</b>	<b>1.692</b>
CANTABRIA	2.890	1.198	1.692
<b>CASTILLA LA MANCHA</b>	<b>9.650</b>	<b>4.821</b>	<b>4.829</b>
ALBACETE	2.011	994	1.017
CIUDAD REAL	2.440	1.267	1.173
CUENCA	896	444	452
GUADALAJARA	904	412	492
TOLEDO	3.399	1.704	1.695
<b>CASTILLA Y LEON</b>	<b>14.114</b>	<b>6.194</b>	<b>7.920</b>
ÁVILA	983	442	541
BURGOS	1.790	748	1.042
LEÓN	3.125	1.335	1.790
PALENCIA	970	417	553
SALAMANCA	1.761	840	921
SEGOVIA	1.030	471	559
SORIA	476	191	285
VALLADOLID	2.574	1.102	1.472
ZAMORA	1.405	648	757
<b>CATALUÑA</b>	<b>33.486</b>	<b>15.098</b>	<b>18.388</b>
BARCELONA	23.100	10.572	12.528
GERONA	4.057	1.717	2.340
LERIDA	2.266	937	1.329
TARRAGONA	4.063	1.872	2.191
<b>COM. VALENCIANA</b>	<b>21.857</b>	<b>9.690</b>	<b>12.167</b>
ALICANTE	7.879	3.379	4.500
CASTELLÓN	2.628	1.160	1.468
VALENCIA	11.350	5.151	6.199
<b>EXTREMADURA</b>	<b>5.381</b>	<b>2.489</b>	<b>2.892</b>
BADAJOS	3.024	1.468	1.556
CÁCERES	2.357	1.021	1.336
<b>GALICIA</b>	<b>17.788</b>	<b>7.580</b>	<b>10.208</b>
LA CORUÑA	7.573	3.207	4.366
LUGO	3.217	1.227	1.990
ORENSE	2.003	912	1.091
PONTEVEDRA	4.995	2.234	2.761
<b>MADRID</b>	<b>16.106</b>	<b>7.493</b>	<b>8.613</b>
MADRID	16.106	7.493	8.613
<b>MURCIA</b>	<b>5.979</b>	<b>2.589</b>	<b>3.390</b>
MURCIA	5.979	2.589	3.390
<b>NAVARRA</b>	<b>2.643</b>	<b>1.185</b>	<b>1.458</b>
NAVARRA	2.643	1.185	1.458
<b>PAIS VASCO</b>	<b>7.721</b>	<b>3.312</b>	<b>4.409</b>
ÁLAVA	1.057	489	568
GUIPÚZCOA	2.820	1.167	1.653
VIZCAYA	3.844	1.656	2.188
<b>RIOJA (LA)</b>	<b>1.856</b>	<b>765</b>	<b>1.091</b>
RIOJA (LA)	1.856	765	1.091
<b>CEUTA</b>	<b>390</b>	<b>191</b>	<b>199</b>
CEUTA	390	191	199
<b>MELILLA</b>	<b>384</b>	<b>195</b>	<b>189</b>
MELILLA	384	195	189

Actividades Económicas (CNAE-2009)

SECTORES

	<u>Total</u>	<u>Varones</u>	<u>Mujeres</u>
<b>Total</b>	<b>198.499</b>	<b>88.879</b>	<b>109.620</b>
1.-AGRICULTURA	13.397	5.314	8.083
2.-INDUSTRIA	12.900	6.489	6.411
3.-CONSTRUCCION	11.112	7.260	3.852
4.-SERVICIOS	161.090	69.816	91.274

SECCIONES

	<u>Total</u>	<u>198.499</u>	<u>88.879</u>	<u>109.620</u>
A AGRICULTURA, GANADERÍA, SILVICULTURA Y PESCA	13.397	5.314	8.083	
B INDUSTRIAS EXTRACTIVAS	60	40	20	
C INDUSTRIA MANUFACTURERA	12.693	6.375	6.318	
D SUMIN. ENERGÍA ELÉCTRICA, GAS, VAPOR Y AIRE ACONDIC.	46	20	26	
E SUMIN. AGUA, ACT. SANEAM., GEST. RESIDUOS Y DESCONTAMINACIÓN	101	54	47	
F CONSTRUCCIÓN	11.112	7.260	3.852	
G COMERCIO P/ MAYOR Y P/ MENOR; REPARACIÓN DE VEHÍCULOS	71.907	31.522	40.385	
H TRANSPORTE Y ALMACENAMIENTO	11.444	8.127	3.317	
I HOSTELERÍA	50.839	20.406	30.433	
J INFORMACIÓN Y COMUNICACIONES	628	252	376	
K ACTIVIDADES FINANCIERAS Y DE SEGUROS	1.463	509	954	
L ACTIVIDADES INMOBILIARIAS	1.066	406	660	
M ACTIVIDADES PROFESIONALES, CIENTÍFICAS Y TÉCNICAS	4.980	1.520	3.460	
N ACTIVIDADES ADMINISTRATIVAS Y SERVICIOS AUXILIARES	3.431	1.605	1.826	
O ADMINISTRACIÓN PÚBLICA Y DEFENSA; SEG. SOCIAL OBLIGATORIA	34	13	21	
P EDUCACIÓN	2.209	866	1.343	
Q ACTIVIDADES SANITARIAS Y DE SERVICIOS SOCIALES	3.977	989	2.988	
R ACTIVIDADES ARTÍSTICAS, RECREATIVAS Y DE ENTRETENIMIENTO	2.162	913	1.249	
S OTROS SERVICIOS	6.932	2.676	4.256	
T ACT. DE LOS HOGARES COMO EMPLEADORES Y COMO PRODUCTORES	11	8	3	
U ACT. DE ORGANIZACIONES Y ORGANISMOS EXTRATERRITORIALES	7	4	3	

**NÚMERO DE COLABORADORES FAMILIARES, SEGÚN SEXO, POR DIVISIÓN DE ACTIVIDAD**

30/06/2018

**DIVISIÓN DE ACTIVIDAD (CNAE-2009)**

		<b>Total</b>	<b>Varones</b>	<b>Mujeres</b>
	<b>Total</b>	<b>198.499</b>	<b>88.879</b>	<b>109.620</b>
A	01 AGRICULTURA, GANADERÍA, CAZA Y SERVICIOS RELACIONADOS	12.510	4.847	7.663
A	02 SILVICULTURA Y EXPLOTACIÓN FORESTAL	152	108	44
A	03 PESCA Y ACUICULTURA	735	359	376
B	05 EXTRACCIÓN DE ANTRACITA, HULLA Y LIGNITO	2	2	0
B	06 EXTRACCIÓN DE CRUDO DE PETRÓLEO Y GAS NATURAL	0	0	0
B	07 EXTRACCIÓN DE MINERALES METÁLICOS	3	0	3
B	08 OTRAS INDUSTRIAS EXTRACTIVAS	54	38	16
B	09 ACTIVIDADES DE APOYO A LAS INDUSTRIAS EXTRACTIVAS	1	0	1
C	10 INDUSTRIA DE LA ALIMENTACIÓN	4.132	1.711	2.421
C	11 FABRICACIÓN DE BEBIDAS	230	120	110
C	12 INDUSTRIA DEL TABACO	0	0	0
C	13 INDUSTRIA TEXTIL	357	170	187
C	14 CONFECCIÓN DE PRENDAS DE VESTIR	541	232	309
C	15 INDUSTRIA DEL CUERO Y DEL CALZADO	245	105	140
C	16 INDUSTRIA DE LA MADERA Y DEL CORCHO, CESTERÍA Y ESPARTERÍA	883	609	274
C	17 INDUSTRIA DEL PAPEL	70	31	39
C	18 ARTES GRÁFICAS Y REPRODUCCIÓN DE SOPORTES GRABADOS	774	376	398
C	19 COQUERÍAS Y REFINO DE PETRÓLEO	1	0	1
C	20 INDUSTRIA QUÍMICA	148	73	75
C	21 FABRICACIÓN DE PRODUCTOS FARMACÉUTICOS	7	3	4
C	22 FABRICACIÓN DE PRODUCTOS DE CAUCHO Y PLÁSTICOS	177	81	96
C	23 FABRICACIÓN DE OTROS PRODUCTOS MINERALES NO METÁLICOS	550	323	227
C	24 METALURGIA; FABRIC. PROD. DE HIERRO, ACERO Y FERROALEACIONES	199	133	66
C	25 FABRICACIÓN DE PROD. METÁLICOS, EXCEPTO MAQUINARIA Y EQUIPO	1.919	1.130	789
C	26 FABRICACIÓN DE PROD. INFORMÁTICOS, ELECTRÓNICOS Y ÓPTICOS	50	27	23
C	27 FABRICACIÓN DE MATERIAL Y EQUIPO ELÉCTRICO	46	22	24
C	28 FABRICACIÓN DE MAQUINARIA Y EQUIPO N.C.O.P.	343	183	160
C	29 FABRICACIÓN DE VEHÍCULOS DE MOTOR, REMOLQUES	65	40	25
C	30 FABRICACIÓN DE OTRO MATERIAL DE TRANSPORTE	48	21	27
C	31 FABRICACIÓN DE MUEBLES	803	467	336
C	32 OTRAS INDUSTRIAS MANUFACTURERAS	380	162	218
C	33 REPARACIÓN E INSTALACIÓN DE MAQUINARIA Y EQUIPO	725	356	369
D	35 SUMINISTRO DE ENERGÍA ELÉCTR., GAS, VAPOR Y AIRE ACONDICIONADO	46	20	26
E	36 CAPTACIÓN, DEPURACIÓN Y DISTRIBUCIÓN DE AGUA	15	9	6
E	37 RECOGIDA Y TRATAMIENTO DE AGUAS RESIDUALES	15	7	8
E	38 RECOGIDA, TRATAMIENTO Y ELIMINACIÓN DE RESIDUOS; VALORIZACIÓN	66	35	31
E	39 ACTIVIDADES DE DESCONTAM. Y OTROS SERV. DE GESTIÓN DE RESIDUOS	5	3	2
F	41 CONSTRUCCIÓN DE EDIFICIOS	2.989	2.101	888
F	42 INGENIERÍA CIVIL	233	155	78
F	43 ACTIVIDADES DE CONSTRUCCIÓN ESPECIALIZADA	7.890	5.004	2.886
G	45 VENTA Y REPARACIÓN DE VEHÍCULOS DE MOTOR Y MOTOCICLETAS	6.532	3.674	2.858
G	46 COMERCIO AL POR MAYOR E INTERMEDIARIOS DEL COMERCIO	6.441	3.052	3.389
G	47 COMERCIO AL POR MENOR	58.934	24.796	34.138
H	49 TRANSPORTE TERRESTRE Y POR TUBERÍA	11.034	7.936	3.098
H	50 TRANSPORTE MARÍTIMO Y POR VÍAS NAVEGABLES INTERIORES	29	15	14
H	51 TRANSPORTE AÉREO	4	4	0
H	52 ALMACENAMIENTO Y ACTIVIDADES ANEXAS AL TRANSPORTE	248	106	142
H	53 ACTIVIDADES POSTALES Y DE CORREOS	129	66	63
I	55 SERVICIOS DE ALOJAMIENTO	1.597	655	942
I	56 SERVICIOS DE COMIDAS Y BEBIDAS	49.242	19.751	29.491
J	58 EDICIÓN	169	77	92
J	59 ACTIV. CINEMATOGRAF., VIDEO Y PROGR. DE TV, SONIDO Y ED. MUSICAL	75	28	47
J	60 ACTIVIDADES DE PROGRAMACIÓN Y EMISIÓN DE RADIO Y TELEVISIÓN	6	2	4
J	61 TELECOMUNICACIONES	121	68	53
J	62 PROGRAMACIÓN, CONSULTORÍA Y ACTIV. RELAC. CON LA INFORMÁTICA	172	43	129
J	63 SERVICIOS DE INFORMACIÓN	85	34	51
K	64 SERVICIOS FINANCIEROS, EXCEPTO SEGUROS Y FONDOS DE PENSIONES	29	9	20
K	65 SEGUROS, REASEGUROS Y FONDOS DE PENSIONES,	176	76	100
K	66 ACTIVIDADES AUXIL. A LOS SERVICIOS FINANCIEROS Y A LOS SEGUROS	1.258	424	834
L	68 ACTIVIDADES INMOBILIARIAS	1.066	406	660
M	69 ACTIVIDADES JURÍDICAS Y DE CONTABILIDAD	2.437	683	1.754
M	70 ACTIV. DE LAS SEDES CENTRALES; CONSULTORÍA DE GESTIÓN EMPRESARIAL	393	142	251
M	71 SERVICIOS TÉCNICOS DE ARQUITECTURA E INGENIERÍA	648	150	498
M	72 INVESTIGACIÓN Y DESARROLLO	52	20	32
M	73 PUBLICIDAD Y ESTUDIOS DE MERCADO	224	95	129
M	74 OTRAS ACTIVIDADES PROFESIONALES, CIENTÍFICAS Y TÉCNICAS	884	321	563
M	75 ACTIVIDADES VETERINARIAS	342	109	233
N	77 ACTIVIDADES DE ALQUILER	722	365	357
N	78 ACTIVIDADES RELACIONADAS CON EL EMPLEO	28	15	13
N	79 ACTIVIDADES DE AGENCIAS DE VIAJES	258	112	146
N	80 ACTIVIDADES DE SEGURIDAD E INVESTIGACIÓN	32	17	15
N	81 SERVICIOS A EDIFICIOS Y ACTIVIDADES DE JARDINERÍA	1.929	932	997
N	82 ACTIVIDADES ADMINISTRATIVAS DE OFICINA Y OTRAS AUX. A EMPRESAS	462	164	298
O	84 ADMINISTRACIÓN PÚBLICA Y DEFENSA; SEGURIDAD SOCIAL OBLIGATORIA	34	13	21
P	85 EDUCACIÓN	2.209	866	1.343
Q	86 ACTIVIDADES SANITARIAS	3.805	922	2.883
Q	87 ASISTENCIA EN ESTABLECIMIENTOS RESIDENCIALES	81	33	48
Q	88 ACTIVIDADES DE SERVICIOS SOCIALES SIN ALOJAMIENTO	91	34	57
R	90 ACTIVIDADES DE CREACIÓN, ARTÍSTICAS Y ESPECTÁCULOS	276	110	166
R	91 ACTIVIDADES DE BIBLIOTECAS, ARCHIVOS, MUSEOS Y OTRAS CULTURALES	33	16	17
R	92 ACTIVIDADES DE JUEGOS DE AZAR Y APUESTAS	863	378	485
R	93 ACTIVIDADES DEPORTIVAS, RECREATIVAS Y DE ENTRETENIMIENTO	990	409	581
S	94 ACTIVIDADES ASOCIATIVAS	42	14	28
S	95 REPARACIÓN DE ORDENADORES, EFECTOS PERSONALES Y DE USO DOMÉSTICO	2.275	1.048	1.227
S	96 OTROS SERVICIOS PERSONALES	4.615	1.614	3.001
T	97 ACTIVIDADES DE LOS HOGARES COMO EMPLEADORES DE PERSONAL DOMÉSTICO	11	8	3
T	98 ACTIV. DE HOGARES COMO PRODUCT. DE BIENES Y SERVICIOS PARA USO PROPIO	0	0	0
U	99 ACTIVIDADES DE ORGANIZACIONES Y ORGANISMOS EXTRATERRITORIALES	7	4	3

## FUENTES Y METODOLOGÍA

### CAMBIOS A PARTIR DE 01-01-2008

A partir del 1 de enero de 2008 el régimen especial agrario por cuenta propia ha sido integrado en el RETA, y por tanto desaparece. En consecuencia con esta misma fecha

- Desaparece la base de cotización Reducida
- La antigüedad de autónomos procedente del régimen especial agrario será la de su incorporación al RETA

### FUENTES

La información suministrada procede de los ficheros de afiliados a los distintos regímenes por cuenta propia de la Seguridad Social: Régimen Especial de Trabajadores Autónomos (RETA) y Mar, seleccionando aquellos afiliados que se encuentran en situación de alta en el último día del mes de la explotación.

A partir de la información contenida en los citados ficheros, la Dirección General del Trabajo Autónomo, de la Economía Social y de la Responsabilidad Social de las Empresas, del Ministerio de Empleo y Seguridad Social, realiza un proceso de cruce de las variables disponibles, elaborando los cuadros y gráficos que aquí se presentan.

### METODOLOGÍA

En los mencionados ficheros por cuenta propia de la Seguridad Social aparecen trabajadores en alta de los cuales no se puede decir que sean autónomos propiamente dichos (autónomos personas físicas), pero que por disposiciones legales deben o pueden estar afiliados a dichos regímenes. Del tamaño de estos colectivos se informa en el primer cuadro.

En un segundo cuadro se proporciona información del total de afiliados al RETA según unos tramos de edad especiales, y por las variables sexo y base de cotización.

La información básica corresponde al colectivo definido como autónomos propiamente dichos (autónomos personas físicas), que son aquellos trabajadores afiliados a alguno de los regímenes por cuenta propia de la Seguridad Social y que no están integrados en sociedades mercantiles, cooperativas ni en otras entidades societarias. También se excluyen los que figuran como colaboradores familiares y los que están registrados formando parte de algún colectivo especial de trabajadores.

### VARIABLES DE EXPLOTACIÓN:

- **Régimen:** Por cuenta propia al que está afiliado el trabajador: RETA o Mar
- **Sexo:** Varón o mujer.
- **Edad:** Agrupado en cuatro tramos: Menores de 25 años, de 25 a 39, de 40 a 54 y de 55 años o más. Algunos cuadros incluyen tramos especiales, como los colectivos de jóvenes, que permiten un análisis vinculado a medidas de fomento del empleo autónomo, o los mayores de 50 años que es la edad en la que generalmente se inicia el período de cálculo de la pensión de jubilación.
- **Nacionalidad:** Hay una primera distribución entre trabajadores españoles (que incluye los de doble nacionalidad) y los extranjeros. Estos últimos se subdividen a su vez continentes, diferenciando, en el caso de los europeos, entre los pertenecientes a países de la Unión Europea y del resto, y, en el caso de América, sus tres diferentes zonas geográficas.
- **Base de Cotización:** Se han establecido cinco tramos:
  - Mínima (varía cada año), existiendo una cantidad de carácter general y otra para los mayores de 50 años (a partir de 2007 aplicable solo para los que tengan una antigüedad inferior a 5 años). Incluye a los autónomos de venta ambulante y que cotizan por una base reducida.
  - Otros cuatro tramos que representan diversas elevaciones sobre la base mínima de cada año.
- **Antigüedad del trabajador:** En el régimen por cuenta propia en el que está dado de alta. Los tramos empleados son:
  - Menos de 6 meses.
  - De 6 meses cumplidos y menos de 1 año.
  - Un año cumplido y menos de 3 años.
  - 3 años cumplidos y menos de 5 años.
  - 5 años cumplidos o más.
- **Comunidad Autónoma y Provincia:** En la que se ha registrado el trabajador Autónomo
- **Sector y Rama de Actividad:** A partir del año 2009 se utiliza la CNAE 2009, agrupado en los cuatro sectores, secciones de actividad (letra) o la más extensa de la división, en función de los dos primeros dígitos de la mencionada CNAE 2009.
- **Situación Profesional:** Distinguiendo si el autónomo tiene asalariados a su cargo o no, o si tiene pluriactividad (estar de alta, además de en el régimen correspondiente por cuenta propia, en algún otro régimen por cuenta ajena de la Seguridad Social) o no.

Estas mismas variables se emplean en la descripción de los colaboradores familiares