

**TRABAJADORES AUTÓNOMOS, PERSONAS FÍSICAS,
EN ALTA EN LA SEGURIDAD SOCIAL**

30 - JUNIO - 2019

INDICE

Resumen de Resultados

Relación de Cuadros y Gráficos

Trabajadores afiliados en Regímenes por cuenta propia en la Seguridad Social

- Según Régimen por Colectivo
- Según edad por Sexo y Base de cotización (sólo RETA)

Trabajadores Autónomos, Personas Físicas, según Regímenes

- Por Situación Profesional
- Por Diversas Variables

Trabajadores Autónomos, Personas Físicas, según Sexo

- Por Edad
- Por Nacionalidad
- Por Base de Cotización
- Por Comunidad Autónoma y Provincia
- Por Sector, Sección y División de Actividad

| | | |
|--------|----------|---------|
| Cuadro | Gráfico | |
| Sector | División | Gráfico |

Trabajadores Autónomos, Personas Físicas, según Edad

- Tramos especiales, por Sexo y Base de cotización
- Por Nacionalidad y Continente
- Por Base de cotización
- Por Comunidad Autónoma y Provincia
- Por Sector, Sección y División de Actividad

| | | |
|--------|----------|---------|
| Cuadro | Gráfico | |
| Sector | División | Gráfico |

Trabajadores Autónomos, Personas Físicas, según Nacionalidad

- Por Edad
- Por Comunidad Autónoma y Provincia
- Por Sector, Sección y División de Actividad

| | | |
|--------|----------|---------|
| Cuadro | Gráfico | |
| Sector | División | Gráfico |

Trabajadores Autónomos, Personas Físicas, según Base de Cotización

- Por Sexo
- Por Edad
- Por Nacionalidad
- Por Antigüedad
- Por Comunidad Autónoma y Provincia
- Por Sector, Sección y División de Actividad

| | | |
|--------|----------|---------|
| Cuadro | Gráfico | |
| Sector | División | Gráfico |

Trabajadores Autónomos, Personas Físicas, según Antigüedad

- Por Sexo
- Por Edad
- Por Nacionalidad
- Por Comunidad Autónoma y Provincia
- Por Sector, Sección y División de Actividad

| | | |
|--------|----------|---------|
| Cuadro | Gráfico | |
| Sector | División | Gráfico |

Trabajadores Autónomos, Personas Físicas, según Sector

- Por Edad
- Por Nacionalidad
- Por Antigüedad
- Por Comunidad Autónoma y Provincia

| | | |
|--|----------|---------|
| | División | Gráfico |
|--|----------|---------|

Trabajadores Autónomos, Personas Físicas, según Situación Profesional

- Por Sexo
- Por Edad
- Por Nacionalidad
- Por Base de cotización
- Por Antigüedad
- Por Comunidad Autónoma y Provincia
- Por Sector, Sección y División de Actividad

| | | |
|--------|----------|---------|
| Cuadro | Gráfico | |
| Sector | División | Gráfico |

Colaboradores Familiares en alta en la Seguridad Social, según Sexo

- Por edad, Nacionalidad y Base de cotización
- Por Comunidad Autónoma y Provincia
- Por Sector, Sección y División de Actividad

| | | |
|--------|----------|---------|
| Sector | División | Gráfico |
|--------|----------|---------|

Fuentes y Notas Explicativas

PERSONAS TRABAJADORAS POR CUENTA PROPIA, EN ALTA EN LA SEGURIDAD SOCIAL, RESUMEN DE RESULTADOS A 30 DE JUNIO DE 2019

A 30 de junio de 2019 había 2.014.464 personas trabajadoras por cuenta propia, personas físicas ⁽¹⁾, inscritas en los diferentes regímenes por cuenta propia de la Seguridad Social, siendo el RETA el más numeroso de ellos.

Los varones representan el 64,5 % y las mujeres el 35,5 % del total. Estos porcentajes cambian cuando se tienen en cuenta otras variables (edad, ámbito geográfico, sector de la actividad):

- En Asturias y Galicia, el porcentaje de mujeres supera el 40,0%.
- En la Industria (23,7 %) y, sobre todo, en la construcción (3,8 %), el porcentaje de mujeres es muy reducido, siendo mayor en el sector servicios (42,1%)

Más del 70,0% (72,9 %) de las personas trabajadoras por cuenta propia supera los 40 años de edad, aunque este porcentaje desciende al 57,9 % entre los procedentes de otros países.

Las personas trabajadoras de forma autónoma de nacionalidad diferente a la española representan el 11,2%. El porcentaje aumenta en el tramo comprendido entre 25 y 40 años y en el sector servicios, y supera el 15 % en las comunidades insulares, Melilla, Comunidad Valenciana y Madrid.

El 85,6 % de las personas trabajadoras por cuenta no supera la base mínima de cotización.

- Este porcentaje supera considerablemente el 90 % cuando la edad es inferior a los 40 años, y entre los que llevan menos tiempo dados de alta (menos de 5 años).
- A partir de los 55 años de edad, el 27,9 % cotiza por una base superior a la mínima, hecho este relacionado con la proximidad a la edad de jubilación.

El 54,5 % de las personas trabajadoras por cuenta propia lleva más de 5 años de alta en la Seguridad Social.

La distribución por sector de actividad presenta las siguientes características:

- El 11,3 % trabaja en la agricultura, el 4,3 % en la industria, el 11,1 % en la construcción y el 73,3% en el sector servicios.
- El porcentaje de mayores de 55 años en el sector agricultura (16%) es superior a la media nacional (11,3%).
- Los menores de 25 años suponen el 78,5% del sector servicios, porcentaje superior a la media nacional (73,2%).

El 6,3 % de las personas trabajadoras por cuenta propia simultanea su actividad con otra por cuenta ajena (pluriactividad), lo que es más frecuente entre los jóvenes menores de 25 años (13,4 %) y aquellos que tienen una antigüedad menor a 6 meses (12%).

El 22,2% de las personas trabajadoras por cuenta propia tiene asalariados a su cargo. Este porcentaje se incrementa a medida que aumenta la base de cotización, hasta un máximo del 36,2 % entre los que tienen bases superiores a 3 veces la base mínima, y en Andalucía, Baleares, Canarias, Ceuta y Melilla, superan el 25 %. En construcción y agricultura, el porcentaje desciende al 16,9 % y 15,4%.

El número de colaboradores familiares en alta en la Seguridad Social asciende a 198.797, de los cuales 88.260 son varones y 110.537 mujeres. La gran mayoría (81,1%) trabaja en el sector servicios, particularmente en el comercio y hostelería que supone un 76,2 % de este sector.

⁽¹⁾ que son los anteriormente calificados como "autónomos propiamente dichos", esto es, aquellas personas trabajadoras por cuenta propia afiliadas a alguno de los regímenes por cuenta propia de la Seguridad Social y que no están integradas en sociedades mercantiles, cooperativas ni en otras entidades societarias. También se excluyen los que figuran como colaboradores familiares y los que están registrados formando parte de algún colectivo especial de trabajadores.

**TRABAJADORES AFILIADOS
EN REGÍMENES
POR CUENTA PROPIA
DE LA SEGURIDAD SOCIAL**

**AFILIADOS EN LOS RÉGIMENES POR CUENTA PROPIA DE LA SEGURIDAD SOCIAL, SEGUN RÉGIMEN,
POR COLECTIVO**

30/06/2019

| | <u>TOTAL</u> | <u>RETA</u> | <u>MAR</u> |
|--------------------------------|------------------|------------------|---------------|
| TOTAL | 3.303.424 | 3.290.142 | 13.282 |
| AUTONOMOS PERSONAS FÍSICAS (*) | 2.014.464 | 2.003.817 | 10.647 |
| FAMILIAR COLABORADOR | 198.797 | 198.088 | 709 |
| SOCIO DE SOCIEDAD | 549.713 | 548.296 | 1.417 |
| MIEMBRO ÓRGANO ADMON SOCIEDAD | 445.915 | 445.500 | 415 |
| FAMILIAR DE SOCIO | 49.691 | 49.597 | 94 |
| RELIGIOSO | 10.607 | 10.607 | 0 |
| COLEGIO PROFESIONAL | 34.237 | 34.237 | 0 |

(*) Incluye los 9.394 Autónomos económicamente dependientes

NÚMERO TOTAL DE TRABAJADORES EN EL RETA DE LA SEGURIDAD SOCIAL, SEGUN EDAD, POR SEXO

30/06/2019

| | <u>Total</u> | <u>%</u> | <u>De 16 a 30 años</u> | <u>%</u> | <u>De 31 a 35 años</u> | <u>%</u> | <u>De 36 a 49 años</u> | <u>%</u> | <u>De 50 años o más</u> | <u>%</u> |
|----------------|------------------|--------------|------------------------|--------------|------------------------|--------------|------------------------|--------------|-------------------------|--------------|
| Total | 3.290.142 | 100,0 | 257.772 | 100,0 | 281.534 | 100,0 | 1.365.341 | 100,0 | 1.385.495 | 100,0 |
| N/C | 7 | 0,0 | 0 | 0,0 | 0 | 0,0 | 3 | 0,0 | 4 | 0,0 |
| VARONES | 2.112.116 | 64,2 | 162.868 | 63,2 | 171.182 | 60,8 | 878.826 | 64,4 | 899.240 | 64,9 |
| MUJERES | 1.178.019 | 35,8 | 94.904 | 36,8 | 110.352 | 39,2 | 486.512 | 35,6 | 486.251 | 35,1 |

NÚMERO TOTAL DE TRABAJADORES EN EL RETA DE LA SEGURIDAD SOCIAL, SEGÚN EDAD, POR BASE DE COTIZACIÓN

30/06/2019

Base mínima: 944,40 €
Base mínima >47 años: 1.018,50 €

| <u>Base de cotización</u> | <u>Total</u> | <u>%</u> | <u>De 16 a 30 años</u> | <u>%</u> | <u>De 31 a 35 años</u> | <u>%</u> | <u>De 36 a 49 años</u> | <u>%</u> | <u>De 50 años o más</u> | <u>%</u> |
|---|------------------|--------------|------------------------|--------------|------------------------|--------------|------------------------|--------------|-------------------------|--------------|
| Total | 3.290.142 | 100,0 | 257.772 | 100,0 | 281.534 | 100,0 | 1.365.341 | 100,0 | 1.385.495 | 100,0 |
| BASE MÍNIMA | 2.139.516 | 65,0 | 220.774 | 85,6 | 223.157 | 79,3 | 923.340 | 67,6 | 772.245 | 55,7 |
| ENTRE B.MÍNIMA Y 1,5 B.MÍNIMA | 796.073 | 24,2 | 35.650 | 13,8 | 54.599 | 19,4 | 367.646 | 26,9 | 338.178 | 24,4 |
| ENTRE 1,5 B.MÍNIMA Y 2 B. MÍNIMA | 121.508 | 3,7 | 1.005 | 0,4 | 2.398 | 0,9 | 34.781 | 2,5 | 83.324 | 6,0 |
| ENTRE 2 B.MÍNIMA Y 3 B. MÍNIMA | 187.462 | 5,7 | 278 | 0,1 | 1.120 | 0,4 | 29.757 | 2,2 | 156.307 | 11,3 |
| MÁS DE 3 VECES B. MÍNIMA | 45.583 | 1,4 | 65 | 0,0 | 260 | 0,1 | 9.817 | 0,7 | 35.441 | 2,6 |

Nota: A partir de 2014, los socios de sociedades encuadrados en el RETA y los autónomos que durante 2013 tuvieran contratados de manera simultanea a 10 o más trabajadores por cuenta ajena tienen un base mínima de cotización de cuantía igual a la base mínima del grupo de cotización 1 del Régimen General

Esta disposición ha provocado que unos 500.000 autónomos vean incrementada su base de cotización, pasando de la mínima general al tramo siguiente

TRABAJADORES AUTÓNOMOS, PERSONAS FÍSICAS

Según Regímenes

**TRABAJADORES AUTÓNOMOS, PERSONAS FÍSICAS, EN LA SEGURIDAD SOCIAL,
SEGÚN RÉGIMEN, POR SITUACIÓN PROFESIONAL**

30/06/2019

| | <u>TOTAL</u> | <u>RETA</u> | <u>MAR</u> |
|--|------------------|------------------|---------------|
| Autónomos Personas Físicas | 2.014.464 | 2.003.817 | 10.647 |
| Nº Autónomos sin asalariados | 1.568.179 | 1.559.781 | 8.398 |
| Nº Autónomos con asalariados (1) | 446.285 | 444.036 | 2.249 |
| Nº Autónomos con 1 trabajador | 227.730 | 226.352 | 1.378 |
| Nº Autónomos con 2 trabajadores | 94.528 | 94.046 | 482 |
| Nº Autónomos con 3 trabajadores | 47.895 | 47.725 | 170 |
| Nº Autónomos con 4 trabajadores | 26.898 | 26.826 | 72 |
| Nº Autónomos con 5 y más trabajadores | 49.234 | 49.087 | 147 |
| (1) Número de Asalariados | 928.022 | 924.055 | 3.967 |
| Nº Autónomos sin pluriactividad | 1.886.962 | 1.876.762 | 10.200 |
| Nº Autónomos con pluriactividad | 127.502 | 127.055 | 447 |
| Colaboración Familiar | 198.797 | 198.088 | 709 |

**TRABAJADORES AUTÓNOMOS, PERSONAS FÍSICAS, EN LA SEGURIDAD SOCIAL,
SEGÚN RÉGIMEN POR DIVERSAS VARIABLES**

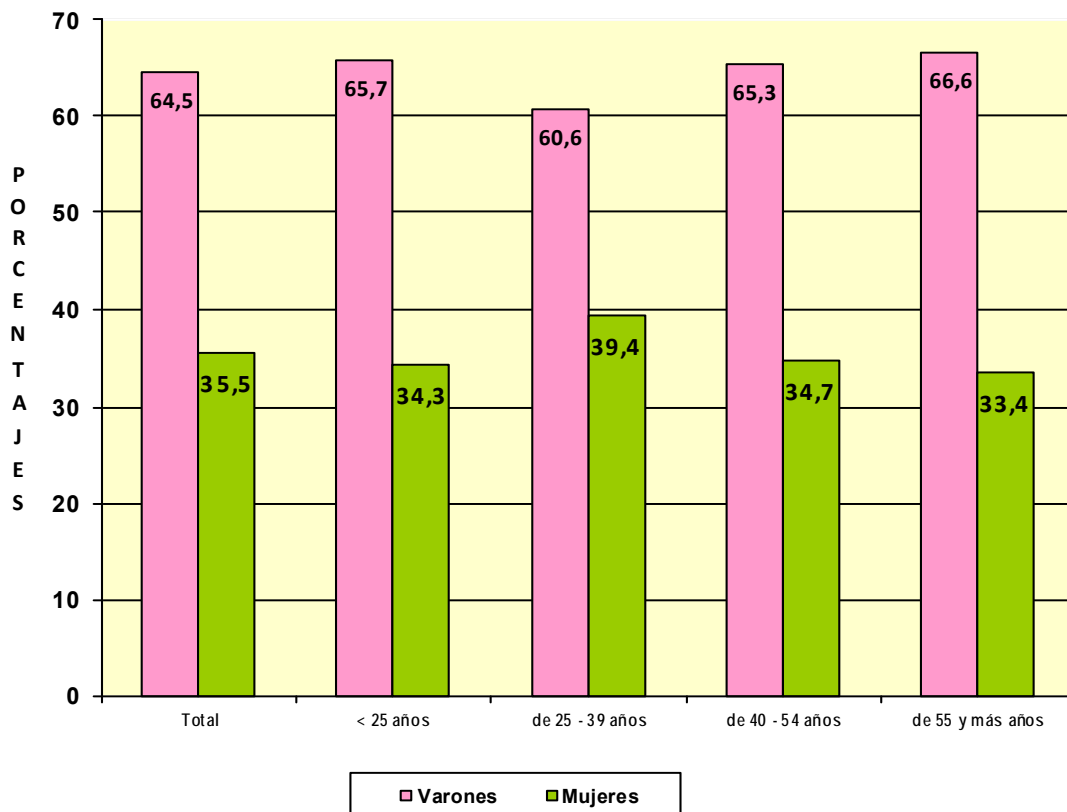
30/06/2019

| | <u>TOTAL</u> | <u>RETA</u> | <u>MAR</u> |
|-------------------------------------|------------------|------------------|---------------|
| TOTAL SEXO | 2.014.464 | 2.003.817 | 10.647 |
| VARONES | 1.299.295 | 1.292.363 | 6.932 |
| MUJERES | 715.169 | 711.454 | 3.715 |
| TOTAL EDAD | 2.014.464 | 2.003.817 | 10.647 |
| MENOR DE 25 AÑOS | 38.761 | 38.663 | 98 |
| DE 25 A 39 AÑOS | 507.377 | 505.296 | 2.081 |
| DE 40 A 54 AÑOS | 921.138 | 915.577 | 5.561 |
| DE 55 AÑOS O MAS | 547.188 | 544.281 | 2.907 |
| TOTAL CONTINENTE | 2.014.464 | 2.003.817 | 10.647 |
| ESPAÑA | 1.788.596 | 1.778.035 | 10.561 |
| EUROPA UE | 78.839 | 78.784 | 55 |
| EUROPA RESTO | 41.059 | 41.044 | 15 |
| AFRICA | 23.458 | 23.451 | 7 |
| AMERICA CENTRAL | 2.785 | 2.784 | 1 |
| AMERICA DEL NORTE | 2.894 | 2.894 | 0 |
| AMERICA DEL SUR | 34.886 | 34.878 | 8 |
| ASIA | 41.015 | 41.015 | 0 |
| OCEANIA | 467 | 467 | 0 |
| DESCONOCIDO | 465 | 465 | 0 |
| TOTAL NACIONALIDAD | 2.014.464 | 2.003.817 | 10.647 |
| ESPAÑOLA | 1.788.596 | 1.778.035 | 10.561 |
| EXTRANJERA | 225.868 | 225.782 | 86 |
| TOTAL SECTOR DE ACTIVIDAD | 2.014.464 | 2.003.817 | 10.647 |
| AGRICULTURA | 228.182 | 218.536 | 9.646 |
| INDUSTRIA | 87.129 | 86.526 | 603 |
| CONSTRUCCION | 222.769 | 222.750 | 19 |
| SERVICIOS | 1.476.384 | 1.476.005 | 379 |
| TOTAL ANTIGÜEDAD | 2.014.464 | 2.003.817 | 10.647 |
| < de 6 meses | 187.530 | 186.136 | 1.394 |
| De 6 a 11 meses | 140.017 | 139.316 | 701 |
| De 1 a 3 años | 354.308 | 352.507 | 1.801 |
| De 3 a 5 años | 234.015 | 232.218 | 1.797 |
| 5 años y más | 1.098.594 | 1.093.640 | 4.954 |
| TOTAL BASE DE COTIZACION | 2.014.464 | 2.003.817 | 10.647 |
| 1.-BASE MÍNIMA | 1.723.455 | 1.722.908 | 547 |
| 2.-ENTRE B.MÍNIMA Y 1,5 B.MÍNIMA | 125.563 | 125.233 | 330 |
| 3.-ENTRE 1,5 B.MÍNIMA Y 2 B. MÍNIMA | 67.604 | 57.957 | 9.647 |
| 4.-ENTRE 2 B.MÍNIMA Y 3 B. MÍNIMA | 82.989 | 82.869 | 120 |
| 5.-MÁS DE 3 VECES B. MÍNIMA | 14.853 | 14.850 | 3 |

TRABAJADORES AUTÓNOMOS, PERSONAS FÍSICAS

Según Sexo

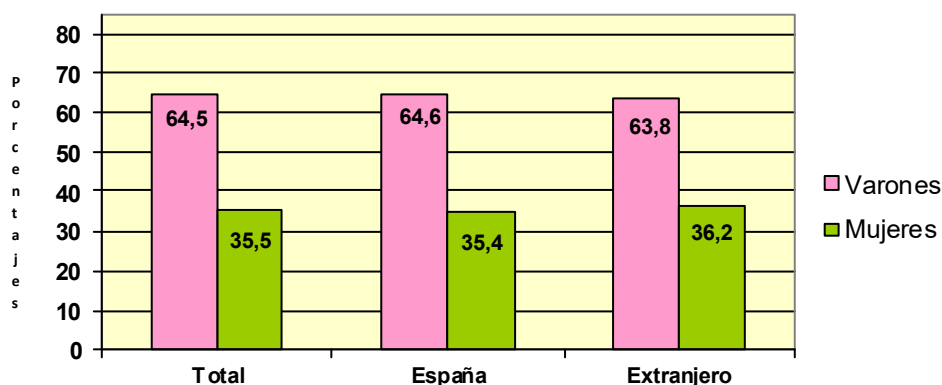
| | <u>Total</u> | <u>Varones</u> | <u>Mujeres</u> |
|-------------------------|------------------|------------------|----------------|
| Total | 2.014.464 | 1.299.295 | 715.169 |
| MENOR DE 25 AÑOS | 38.761 | 25.481 | 13.280 |
| DE 25 A 39 AÑOS | 507.377 | 307.672 | 199.705 |
| DE 40 A 54 AÑOS | 921.138 | 601.914 | 319.224 |
| DE 55 AÑOS O MAS | 547.188 | 364.228 | 182.960 |



**TRABAJADORES AUTÓNOMOS, PERSONAS FÍSICAS, EN LA SEGURIDAD SOCIAL,
SEGÚN SEXO POR NACIONALIDAD**

30/06/2019

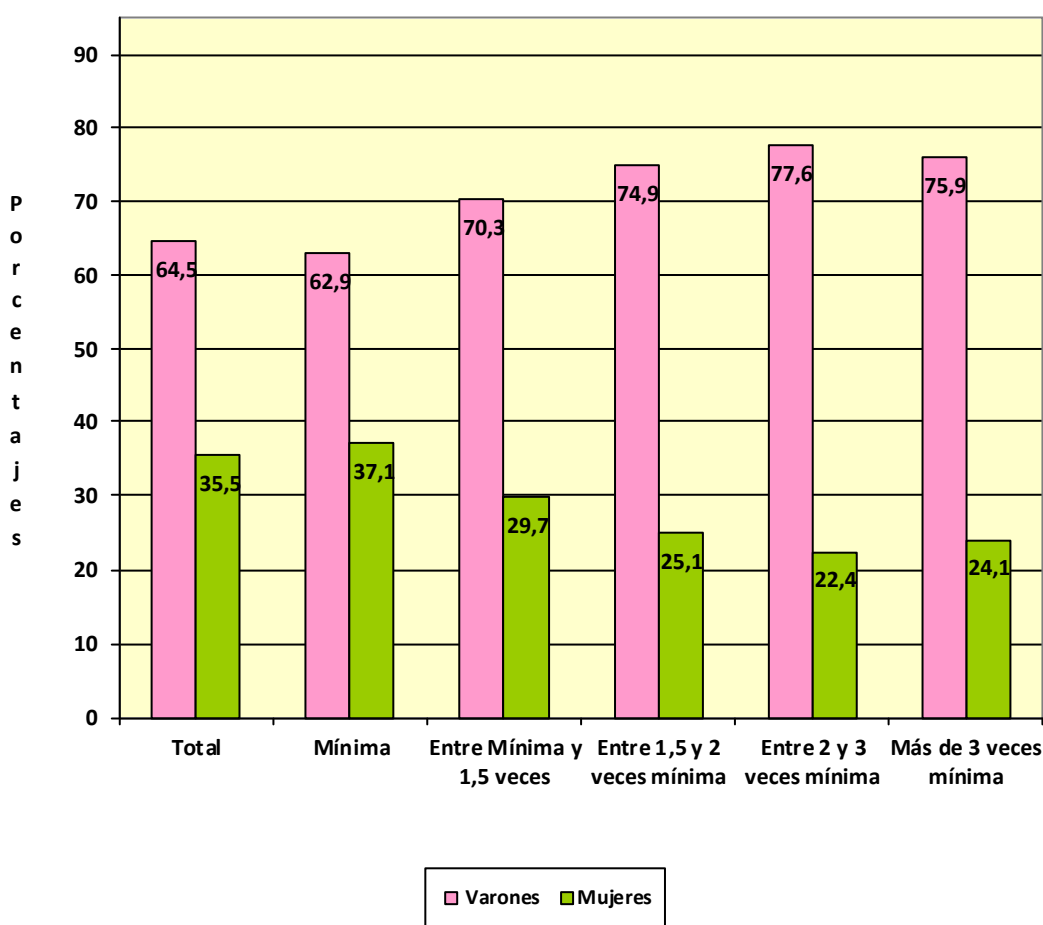
| | <u>Total</u> | <u>varones</u> | <u>Mujeres</u> |
|-------------------|------------------|------------------|----------------|
| Total | 2.014.464 | 1.299.295 | 715.169 |
| ESPAÑA | 1.788.596 | 1.155.206 | 633.390 |
| EXTRANJERO | 225.868 | 144.089 | 81.779 |



**TRABAJADORES AUTÓNOMOS, PERSONAS FÍSICAS, EXTRANJEROS
SEGÚN SEXO, POR CONTINENTE**

| <u>Continente</u> | <u>Total</u> | <u>Varones</u> | <u>Mujeres</u> |
|--------------------------|----------------|----------------|----------------|
| Total | 225.868 | 144.089 | 81.779 |
| EUROPA UE | 78.839 | 48.504 | 30.335 |
| EUROPA RESTO | 41.059 | 26.102 | 14.957 |
| AFRICA | 23.458 | 19.274 | 4.184 |
| AMERICA CENTRAL | 2.785 | 1.546 | 1.239 |
| AMERICA DEL NORTE | 2.894 | 1.418 | 1.476 |
| AMERICA DEL SUR | 34.886 | 21.466 | 13.420 |
| ASIA | 41.015 | 25.261 | 15.754 |
| OCEANIA | 467 | 246 | 221 |
| DESCONOCIDO | 465 | 272 | 193 |

| Base de cotización | Total | Varones | Mujeres |
|---|------------------|------------------|----------------|
| Total | 2.014.464 | 1.299.295 | 715.169 |
| BASE MÍNIMA | 1.723.455 | 1.084.745 | 638.710 |
| ENTRE B.MÍNIMA Y 1,5 B.MÍNIMA | 125.563 | 88.234 | 37.329 |
| ENTRE 1,5 B.MÍNIMA Y 2 B. MÍNIMA | 67.604 | 50.669 | 16.935 |
| ENTRE 2 B.MÍNIMA Y 3 B. MÍNIMA | 82.989 | 64.373 | 18.616 |
| MÁS DE 3 VECES B. MÍNIMA | 14.853 | 11.274 | 3.579 |

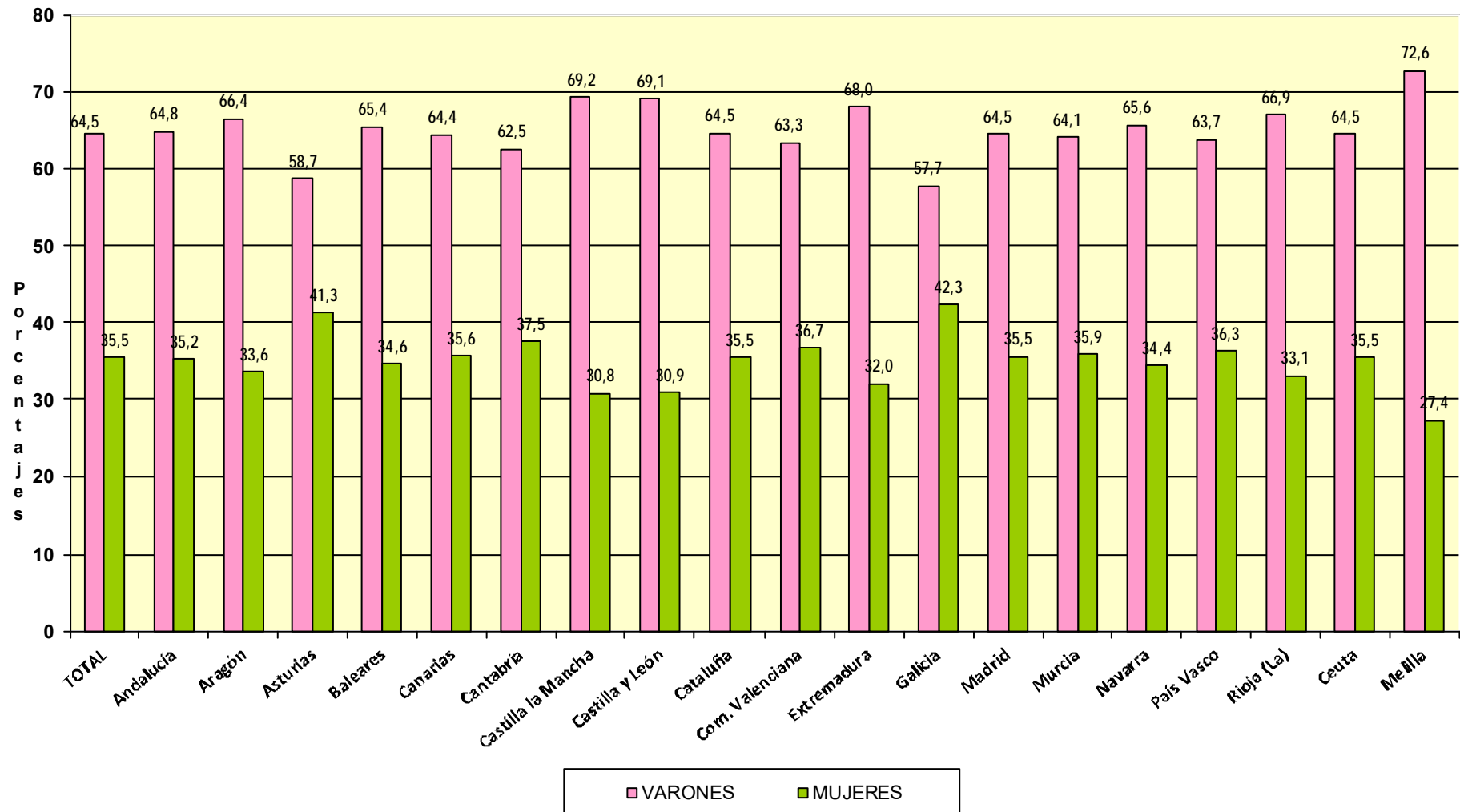


Com. Autónoma / Provincia

| | <u>Total</u> | <u>Varones</u> | <u>Mujeres</u> |
|---------------------------|------------------|------------------|----------------|
| Total | 2.014.464 | 1.299.295 | 715.169 |
| ANDALUCIA | 359.396 | 232.872 | 126.524 |
| Almería | 41.568 | 26.426 | 15.142 |
| Cádiz | 42.332 | 27.396 | 14.936 |
| Córdoba | 33.526 | 22.206 | 11.320 |
| Granada | 44.144 | 28.707 | 15.437 |
| Huelva | 18.804 | 12.235 | 6.569 |
| Jaén | 28.603 | 19.101 | 9.502 |
| Málaga | 78.108 | 49.773 | 28.335 |
| Sevilla | 72.311 | 47.028 | 25.283 |
| ARAGON | 61.456 | 40.823 | 20.633 |
| Huesca | 14.615 | 9.921 | 4.694 |
| Teruel | 9.248 | 6.090 | 3.158 |
| Zaragoza | 37.593 | 24.812 | 12.781 |
| ASTURIAS | 46.701 | 27.416 | 19.285 |
| Asturias | 46.701 | 27.416 | 19.285 |
| BALEARES | 57.302 | 37.496 | 19.806 |
| Baleares | 57.302 | 37.496 | 19.806 |
| CANARIAS | 87.207 | 56.144 | 31.063 |
| Las Palmas | 45.470 | 29.890 | 15.580 |
| S.C.Tenerife | 41.737 | 26.254 | 15.483 |
| CANTABRIA | 26.906 | 16.824 | 10.082 |
| Cantabria | 26.906 | 16.824 | 10.082 |
| CASTILLA LA MANCHA | 93.042 | 64.428 | 28.614 |
| Albacete | 16.936 | 11.633 | 5.303 |
| Ciudad Real | 23.642 | 16.369 | 7.273 |
| Cuenca | 13.115 | 9.297 | 3.818 |
| Guadalajara | 9.666 | 6.684 | 2.982 |
| Toledo | 29.683 | 20.445 | 9.238 |
| CASTILLA Y LEON | 123.011 | 84.974 | 38.037 |
| Ávila | 9.772 | 7.056 | 2.716 |
| Burgos | 17.176 | 11.442 | 5.734 |
| León | 22.652 | 14.405 | 8.247 |
| Palencia | 8.618 | 6.238 | 2.380 |
| Salamanca | 17.545 | 12.436 | 5.109 |
| Segovia | 9.273 | 6.692 | 2.581 |
| Soria | 5.135 | 3.825 | 1.310 |
| Valladolid | 21.209 | 14.475 | 6.734 |
| Zamora | 11.631 | 8.405 | 3.226 |
| CATALUÑA | 331.130 | 213.653 | 117.477 |
| Barcelona | 238.340 | 153.173 | 85.167 |
| Gerona | 37.454 | 24.493 | 12.961 |
| Lérida | 22.285 | 14.902 | 7.383 |
| Tarragona | 33.051 | 21.085 | 11.966 |
| COM. VALENCIANA | 199.772 | 126.553 | 73.219 |
| Alicante | 79.238 | 50.704 | 28.534 |
| Castellón | 23.057 | 13.750 | 9.307 |
| Valencia | 97.477 | 62.099 | 35.378 |
| EXTREMADURA | 56.502 | 38.428 | 18.074 |
| Badajoz | 34.493 | 23.737 | 10.756 |
| Cáceres | 22.009 | 14.691 | 7.318 |
| GALICIA | 137.689 | 79.460 | 58.229 |
| La Coruña | 56.045 | 32.054 | 23.991 |
| Lugo | 22.056 | 12.954 | 9.102 |
| Orense | 15.405 | 9.312 | 6.093 |
| Pontevedra | 44.183 | 25.140 | 19.043 |
| MADRID | 244.178 | 157.473 | 86.705 |
| Madrid | 244.178 | 157.473 | 86.705 |
| MURCIA | 59.930 | 38.414 | 21.516 |
| Murcia | 59.930 | 38.414 | 21.516 |
| NAVARRA | 26.721 | 17.531 | 9.190 |
| Navarra | 26.721 | 17.531 | 9.190 |
| PAIS VASCO | 81.583 | 51.979 | 29.604 |
| Álava | 11.063 | 7.151 | 3.912 |
| Guipúzcoa | 27.217 | 16.790 | 10.427 |
| Vizcaya | 43.303 | 28.038 | 15.265 |
| RIOJA (LA) | 16.102 | 10.779 | 5.323 |
| Rioja (La) | 16.102 | 10.779 | 5.323 |
| CEUTA | 2.341 | 1.510 | 831 |
| Ceuta | 2.341 | 1.510 | 831 |
| MELILLA | 3.493 | 2.537 | 956 |
| Melilla | 3.493 | 2.537 | 956 |

**TRABAJADORES AUTÓNOMOS, PERSONAS FÍSICAS, EN LA SEGURIDAD SOCIAL,
SEGUN SEXO, POR COMUNIDAD AUTÓNOMA**

30/06/2019



**TRABAJADORES AUTÓNOMOS, PERSONAS FÍSICAS, EN LA SEGURIDAD SOCIAL,
SEGÚN SEXO, POR SECTOR Y SECCIÓN DE ACTIVIDAD**

30/06/2019

Actividades Económicas (CNAE-2009)

SECTORES

TOTAL

1.-AGRICULTURA
2.-INDUSTRIA
3.-CONSTRUCCION
4.-SERVICIOS

| <u>Total</u> | <u>Varones</u> | <u>Mujeres</u> |
|------------------|------------------|----------------|
| 2.014.464 | 1.299.295 | 715.169 |
| 228.182 | 163.431 | 64.751 |
| 87.129 | 66.491 | 20.638 |
| 222.769 | 214.259 | 8.510 |
| 1.476.384 | 855.114 | 621.270 |

SECCIONES

TOTAL

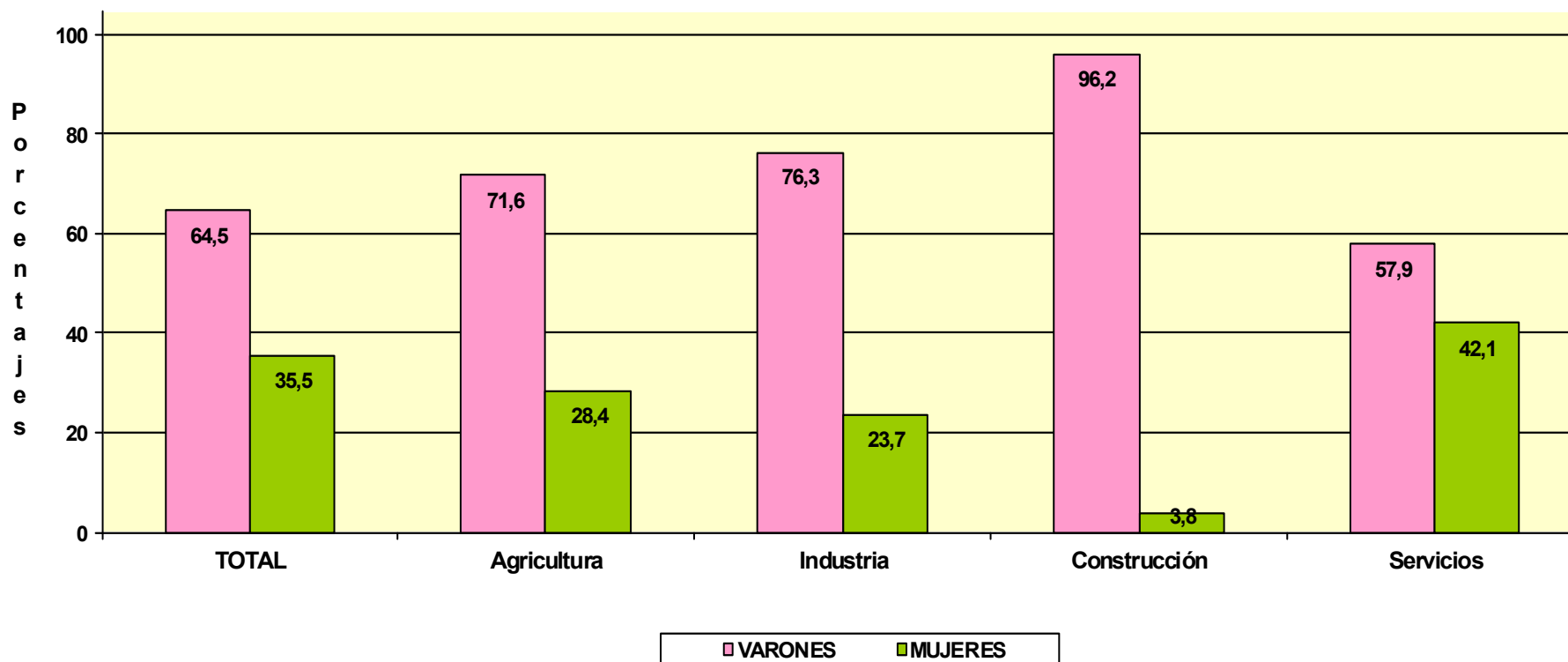
A AGRICULTURA, GANADERÍA, SILVICULTURA Y PESCA
B INDUSTRIAS EXTRACTIVAS
C INDUSTRIA MANUFACTURERA
D SUMIN. ENERGÍA ELÉCTRICA, GAS, VAPOR Y AIRE ACONDIC.
E SUMIN. AGUA, ACT. SANEAM., GEST. RESIDUOS Y DESCONTAMINACIÓN
F CONSTRUCCIÓN
G COMERCIO P/ MAYOR Y P/ MENOR; REPARACIÓN DE VEHÍCULOS
H TRANSPORTE Y ALMACENAMIENTO
I HOSTELERÍA
J INFORMACIÓN Y COMUNICACIONES
K ACTIVIDADES FINANCIERAS Y DE SEGUROS
L ACTIVIDADES INMOBILIARIAS
M ACTIVIDADES PROFESIONALES, CIENTÍFICAS Y TÉCNICAS
N ACTIVIDADES ADMINISTRATIVAS Y SERVICIOS AUXILIARES
O ADMINISTRACIÓN PÚBLICA Y DEFENSA; SEG. SOCIAL OBLIGATORIA
P EDUCACIÓN
Q ACTIVIDADES SANITARIAS Y DE SERVICIOS SOCIALES
R ACTIVIDADES ARTÍSTICAS, RECREATIVAS Y DE ENTRETENIMIENTO
S OTROS SERVICIOS
T ACT. DE LOS HOGARES COMO EMPLEADORES Y COMO PRODUCTORES
U ACT. DE ORGANIZACIONES Y ORGANISMOS EXTRATERRITORIALES

| | | |
|------------------|------------------|----------------|
| 2.014.464 | 1.299.295 | 715.169 |
| 228.182 | 163.431 | 64.751 |
| 472 | 401 | 71 |
| 85.384 | 65.131 | 20.253 |
| 414 | 241 | 173 |
| 859 | 718 | 141 |
| 222.769 | 214.259 | 8.510 |
| 444.704 | 254.524 | 190.180 |
| 145.716 | 133.542 | 12.174 |
| 179.415 | 106.556 | 72.859 |
| 39.676 | 31.270 | 8.406 |
| 42.384 | 23.340 | 19.044 |
| 23.064 | 12.092 | 10.972 |
| 175.855 | 101.483 | 74.372 |
| 80.552 | 47.371 | 33.181 |
| 673 | 295 | 378 |
| 61.962 | 26.001 | 35.961 |
| 75.326 | 29.811 | 45.515 |
| 52.182 | 32.557 | 19.625 |
| 154.397 | 56.022 | 98.375 |
| 285 | 160 | 125 |
| 193 | 90 | 103 |

| <u>DIVISION DE ACTIVIDAD (CNAE-2009)</u> | | <u>Total</u> | <u>Varones</u> | <u>Mujeres</u> |
|--|---|------------------|------------------|----------------|
| TOTAL | | 2.014.464 | 1.299.295 | 715.169 |
| A | 01 AGRICULTURA, GANADERÍA, CAZA Y SERVICIOS RELACIONADOS | 214.126 | 153.068 | 61.058 |
| A | 02 SILVICULTURA Y EXPLOTACIÓN FORESTAL | 3.654 | 3.328 | 326 |
| A | 03 PESCA Y ACUICULTURA | 10.402 | 7.035 | 3.367 |
| B | 05 EXTRACCIÓN DE ANTRACITA, HULLA Y LIGNITO | 38 | 32 | 6 |
| B | 06 EXTRACCIÓN DE CRUDO DE PETRÓLEO Y GAS NATURAL | 5 | 5 | 0 |
| B | 07 EXTRACCIÓN DE MINERALES METÁLICOS | 15 | 13 | 2 |
| B | 08 OTRAS INDUSTRIAS EXTRACTIVAS | 354 | 303 | 51 |
| B | 09 ACTIVIDADES DE APOYO A LAS INDUSTRIAS EXTRACTIVAS | 60 | 48 | 12 |
| C | 10 INDUSTRIA DE LA ALIMENTACIÓN | 11.259 | 7.584 | 3.675 |
| C | 11 FABRICACIÓN DE BEBIDAS | 865 | 655 | 210 |
| C | 12 INDUSTRIA DEL TABACO | 14 | 10 | 4 |
| C | 13 INDUSTRIA TEXTIL | 2.994 | 1.375 | 1.619 |
| C | 14 CONFECCIÓN DE PRENDAS DE VESTIR | 7.446 | 1.946 | 5.500 |
| C | 15 INDUSTRIA DEL CUERO Y DEL CALZADO | 1.902 | 1.208 | 694 |
| C | 16 INDUSTRIA DE LA MADERA Y DEL CORCHO, CESTERÍA Y ESPARTERÍA | 6.769 | 6.354 | 415 |
| C | 17 INDUSTRIA DEL PAPEL | 340 | 205 | 135 |
| C | 18 ARTES GRÁFICAS Y REPRODUCCIÓN DE SOPORTES GRABADOS | 7.703 | 5.408 | 2.295 |
| C | 19 COQUERÍAS Y REFINO DE PETRÓLEO | 9 | 8 | 1 |
| C | 20 INDUSTRIA QUÍMICA | 763 | 548 | 215 |
| C | 21 FABRICACIÓN DE PRODUCTOS FARMACÉUTICOS | 30 | 17 | 13 |
| C | 22 FABRICACIÓN DE PRODUCTOS DE CAUCHO Y PLÁSTICOS | 809 | 639 | 170 |
| C | 23 FABRICACIÓN DE OTROS PRODUCTOS MINERALES NO METÁLICOS | 2.958 | 2.463 | 495 |
| C | 24 METALURGIA; FABRIC. PROD. DE HIERRO, ACERO Y FERROALEACIONES | 1.761 | 1.685 | 76 |
| C | 25 FABRICACIÓN DE PROD. METÁLICOS, EXCEPTO MAQUINARIA Y EQUIPO | 12.485 | 11.694 | 791 |
| C | 26 FABRICACIÓN DE PROD. INFORMÁTICOS, ELECTRÓNICOS Y ÓPTICOS | 671 | 532 | 139 |
| C | 27 FABRICACIÓN DE MATERIAL Y EQUIPO ELÉCTRICO | 338 | 233 | 105 |
| C | 28 FABRICACIÓN DE MAQUINARIA Y EQUIPO N.C.O.P. | 2.429 | 2.213 | 216 |
| C | 29 FABRICACIÓN DE VEHÍCULOS DE MOTOR, REMOLQUES | 318 | 264 | 54 |
| C | 30 FABRICACIÓN DE OTRO MATERIAL DE TRANSPORTE | 460 | 429 | 31 |
| C | 31 FABRICACIÓN DE MUEBLES | 6.008 | 5.612 | 396 |
| C | 32 OTRAS INDUSTRIAS MANUFACTURERAS | 4.982 | 3.200 | 1.782 |
| C | 33 REPARACIÓN E INSTALACIÓN DE MAQUINARIA Y EQUIPO | 12.071 | 10.849 | 1.222 |
| D | 35 SUMINISTRO DE ENERGÍA ELÉCTR., GAS, VAPOR Y AIRE ACONDICIONADO | 414 | 241 | 173 |
| E | 36 CAPTACIÓN, DEPURACIÓN Y DISTRIBUCIÓN DE AGUA | 126 | 109 | 17 |
| E | 37 RECOGIDA Y TRATAMIENTO DE AGUAS RESIDUALES | 107 | 94 | 13 |
| E | 38 RECOGIDA, TRATAMIENTO Y ELIMINACIÓN DE RESIDUOS; VALORIZACIÓN | 565 | 467 | 98 |
| E | 39 ACTIVIDADES DE DESCONTAM. Y OTROS SERV. DE GESTIÓN DE RESIDUOS | 61 | 48 | 13 |
| F | 41 CONSTRUCCIÓN DE EDIFICIOS | 61.837 | 58.004 | 3.833 |
| F | 42 INGENIERÍA CIVIL | 3.386 | 3.249 | 137 |
| F | 43 ACTIVIDADES DE CONSTRUCCIÓN ESPECIALIZADA | 157.546 | 153.006 | 4.540 |
| G | 45 VENTA Y REPARACIÓN DE VEHÍCULOS DE MOTOR Y MOTOCICLETAS | 43.072 | 39.909 | 3.163 |
| G | 46 COMERCIO AL POR MAYOR E INTERMEDIARIOS DEL COMERCIO | 83.554 | 61.143 | 22.411 |
| G | 47 COMERCIO AL POR MENOR | 318.078 | 153.472 | 164.606 |
| H | 49 TRANSPORTE TERRESTRE Y POR TUBERÍA | 132.587 | 122.502 | 10.085 |
| H | 50 TRANSPORTE MARÍTIMO Y POR VÍAS NAVEGABLES INTERIORES | 551 | 506 | 45 |
| H | 51 TRANSPORTE AÉREO | 329 | 305 | 24 |
| H | 52 ALMACENAMIENTO Y ACTIVIDADES ANEXAS AL TRANSPORTE | 3.306 | 2.671 | 635 |
| H | 53 ACTIVIDADES POSTALES Y DE CORREOS | 8.943 | 7.558 | 1.385 |
| I | 55 SERVICIOS DE ALOJAMIENTO | 9.477 | 4.123 | 5.354 |
| I | 56 SERVICIOS DE COMIDAS Y BEBIDAS | 169.938 | 102.433 | 67.505 |
| J | 58 EDICIÓN | 4.054 | 2.887 | 1.167 |
| J | 59 ACTIV. CINEMATOGRAF., VIDEO Y PROGR. DE TV, SONIDO Y ED. MUSICAL | 6.725 | 5.391 | 1.334 |
| J | 60 ACTIVIDADES DE PROGRAMACIÓN Y EMISIÓN DE RADIO Y TELEVISIÓN | 625 | 471 | 154 |
| J | 61 TELECOMUNICACIONES | 3.345 | 2.598 | 747 |
| J | 62 PROGRAMACIÓN, CONSULTORÍA Y ACTIV. RELAC. CON LA INFORMÁTICA | 19.592 | 16.491 | 3.101 |
| J | 63 SERVICIOS DE INFORMACIÓN | 5.335 | 3.432 | 1.903 |
| K | 64 SERVICIOS FINANCIEROS, EXCEPTO SEGUROS Y FONDOS DE PENSIONES | 1.392 | 894 | 498 |
| K | 65 SEGUROS, REASEGUROS Y FONDOS DE PENSIONES, | 2.005 | 1.124 | 881 |
| K | 66 ACTIVIDADES AUXIL.A LOS SERVICIOS FINANCIEROS Y A LOS SEGUROS | 38.987 | 21.322 | 17.665 |
| L | 68 ACTIVIDADES INMOBILIARIAS | 23.064 | 12.092 | 10.972 |
| M | 69 ACTIVIDADES JURÍDICAS Y DE CONTABILIDAD | 42.615 | 24.639 | 17.976 |
| M | 70 ACTIV. DE LAS SEDES CENTRALES; CONSULTORÍA DE GESTIÓN EMPRESARIAL | 15.031 | 8.704 | 6.327 |
| M | 71 SERVICIOS TÉCNICOS DE ARQUITECTURA E INGENIERÍA | 34.326 | 25.342 | 8.984 |
| M | 72 INVESTIGACIÓN Y DESARROLLO | 9.570 | 2.531 | 7.039 |
| M | 73 PUBLICIDAD Y ESTUDIOS DE MERCADO | 17.542 | 9.852 | 7.690 |
| M | 74 OTRAS ACTIVIDADES PROFESIONALES, CIENTÍFICAS Y TÉCNICAS | 50.263 | 26.872 | 23.391 |
| M | 75 ACTIVIDADES VETERINARIAS | 6.508 | 3.543 | 2.965 |
| N | 77 ACTIVIDADES DE ALQUILER | 10.093 | 7.405 | 2.688 |
| N | 78 ACTIVIDADES RELACIONADAS CON EL EMPLEO | 1.093 | 478 | 615 |
| N | 79 ACTIVIDADES DE AGENCIAS DE VIAJES | 11.098 | 5.393 | 5.705 |
| N | 80 ACTIVIDADES DE SEGURIDAD E INVESTIGACIÓN | 1.296 | 1.032 | 264 |
| N | 81 SERVICIOS A EDIFICIOS Y ACTIVIDADES DE JARDINERÍA | 32.475 | 18.977 | 13.498 |
| N | 82 ACTIVIDADES ADMINISTRATIVAS DE OFICINA Y OTRAS AUX. A EMPRESAS | 24.497 | 14.086 | 10.411 |
| O | 84 ADMINISTRACIÓN PÚBLICA Y DEFENSA; SEGURIDAD SOCIAL OBLIGATORIA | 673 | 295 | 378 |
| P | 85 EDUCACIÓN | 61.962 | 26.001 | 35.961 |
| Q | 86 ACTIVIDADES SANITARIAS | 72.652 | 29.273 | 43.379 |
| Q | 87 ASISTENCIA EN ESTABLECIMIENTOS RESIDENCIALES | 452 | 130 | 322 |
| Q | 88 ACTIVIDADES DE SERVICIOS SOCIALES SIN ALOJAMIENTO | 2.222 | 408 | 1.814 |
| R | 90 ACTIVIDADES DE CREACIÓN, ARTÍSTICAS Y ESPECTÁCULOS | 28.632 | 18.014 | 10.618 |
| R | 91 ACTIVIDADES DE BIBLIOTECAS, ARCHIVOS, MUSEOS Y OTRAS CULTURALES | 841 | 458 | 383 |
| R | 92 ACTIVIDADES DE JUEGOS DE AZAR Y APUESTAS | 2.992 | 1.515 | 1.477 |
| R | 93 ACTIVIDADES DEPORTIVAS, RECREATIVAS Y DE ENTRETENIMIENTO | 19.717 | 12.570 | 7.147 |
| S | 94 ACTIVIDADES ASOCIATIVAS | 1.814 | 1.098 | 716 |
| S | 95 REPARACIÓN DE ORDENADORES, EFECTOS PERSONALES Y DE USO DOMÉSTICO | 27.644 | 20.846 | 6.798 |
| S | 96 OTROS SERVICIOS PERSONALES | 124.939 | 34.078 | 90.861 |
| T | 97 ACTIVIDADES DE LOS HOGARES COMO EMPLEADORES DE PERSONAL DOMÉSTICO | 285 | 160 | 125 |
| T | 98 ACTIV.DE HOGARES COMO PRODUCT. DE BIENES Y SERVICIOS PARA USO PROPIO | 0 | 0 | 0 |
| U | 99 ACTIVIDADES DE ORGANIZACIONES Y ORGANISMOS EXTRATERRITORIALES | 193 | 90 | 103 |

**TRABAJADORES AUTÓNOMOS, PERSONAS FÍSICAS, EN LA SEGURIDAD SOCIAL,
SEGUN SEXO, POR SECTOR**

30/06/2019



TRABAJADORES AUTÓNOMOS, PERSONAS FÍSICAS

Según Edad

TRABAJADORES AUTÓNOMOS, PERSONAS FÍSICAS EN ALTA EN LA SEGURIDAD SOCIAL, SEGUN EDAD, TRAMOS ESPECIALES, POR SEXO

30/06/2019

| | <u>Total</u> | <u>%</u> | <u>De 16 a 30 años</u> | <u>%</u> | <u>De 31 a 35 años</u> | <u>%</u> | <u>De 36 a 49 años</u> | <u>%</u> | <u>De 50 años o más</u> | <u>%</u> |
|--------------|------------------|--------------|------------------------|--------------|------------------------|--------------|------------------------|--------------|-------------------------|--------------|
| Total | 2.014.464 | 100,0 | 163.732 | 100,0 | 182.346 | 100,0 | 818.314 | 100,0 | 850.072 | 100,0 |
| VARONES | 1.299.295 | 64,5 | 100.328 | 61,3 | 108.493 | 59,5 | 526.011 | 64,3 | 564.463 | 66,4 |
| MUJERES | 715.169 | 35,5 | 63.404 | 38,7 | 73.853 | 40,5 | 292.303 | 35,7 | 285.609 | 33,6 |

TRABAJADORES AUTÓNOMOS, PERSONAS FÍSICAS, EN LA SEGURIDAD SOCIAL, SEGUN EDAD, TRAMOS ESPECIALES, POR BASE DE COTIZACIÓN

30/06/2019

Base mínima: 944,40 €

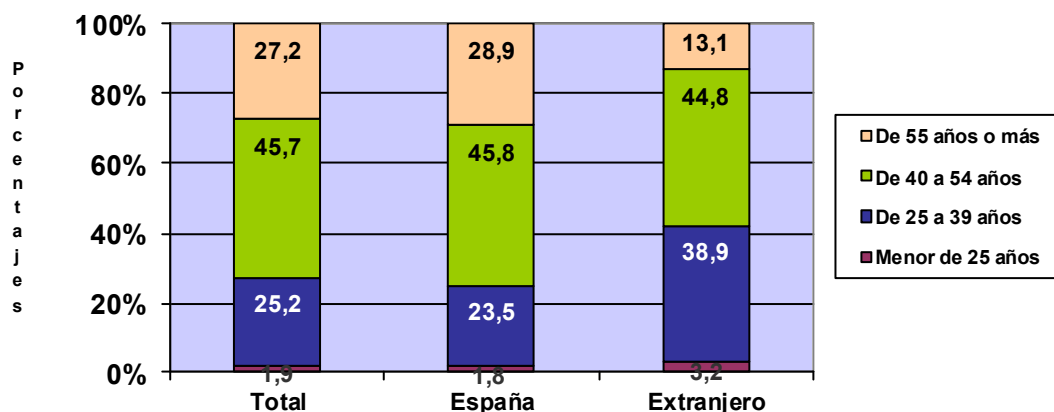
Base mínima >47 años: .018,50 €

| <u>Base de cotización</u> | <u>Total</u> | <u>%</u> | <u>De 16 a 30 años</u> | <u>%</u> | <u>De 31 a 35 años</u> | <u>%</u> | <u>De 36 a 49 años</u> | <u>%</u> | <u>De 50 años o más</u> | <u>%</u> |
|----------------------------------|------------------|--------------|------------------------|--------------|------------------------|--------------|------------------------|--------------|-------------------------|--------------|
| Total | 2.014.464 | 100,0 | 163.732 | 100,0 | 182.346 | 100,0 | 818.314 | 100,0 | 850.072 | 100,0 |
| BASE MÍNIMA | 1.723.455 | 85,6 | 160.608 | 98,1 | 175.947 | 96,5 | 745.702 | 91,1 | 641.198 | 75,4 |
| ENTRE B.MÍNIMA Y 1,5 B.MÍNIMA | 125.563 | 6,2 | 2.469 | 1,5 | 5.005 | 2,7 | 46.684 | 5,7 | 71.405 | 8,4 |
| ENTRE 1,5 B.MÍNIMA Y 2 B. MÍNIMA | 67.604 | 3,4 | 585 | 0,4 | 1.094 | 0,6 | 15.493 | 1,9 | 50.432 | 5,9 |
| ENTRE 2 B.MÍNIMA Y 3 B. MÍNIMA | 82.989 | 4,1 | 43 | 0,0 | 209 | 0,1 | 8.094 | 1,0 | 74.643 | 8,8 |
| MÁS DE 3 VECES B. MÍNIMA | 14.853 | 0,7 | 27 | 0,0 | 91 | 0,0 | 2.341 | 0,3 | 12.394 | 1,5 |

**TRABAJADORES AUTÓNOMOS, PERSONAS FÍSICAS, EN LA SEGURIDAD SOCIAL,
SEGUN EDAD, POR NACIONALIDAD**

30/06/2019

| | <u>Total</u> | <u>Menor de 25 años</u> | <u>De 25 a 39 años</u> | <u>De 40 a 54 años</u> | <u>De 55 años o más</u> |
|-------------------|------------------|-------------------------|------------------------|------------------------|-------------------------|
| Total | 2.014.464 | 38.761 | 507.377 | 921.138 | 547.188 |
| ESPAÑA | 1.788.596 | 31.618 | 419.481 | 819.901 | 517.596 |
| EXTRANJERO | 225.868 | 7.143 | 87.896 | 101.237 | 29.592 |



**TRABAJADORES AUTÓNOMOS, PERSONAS FÍSICAS, EXTRANJEROS , SEGUN
EDAD, POR CONTINENTE**

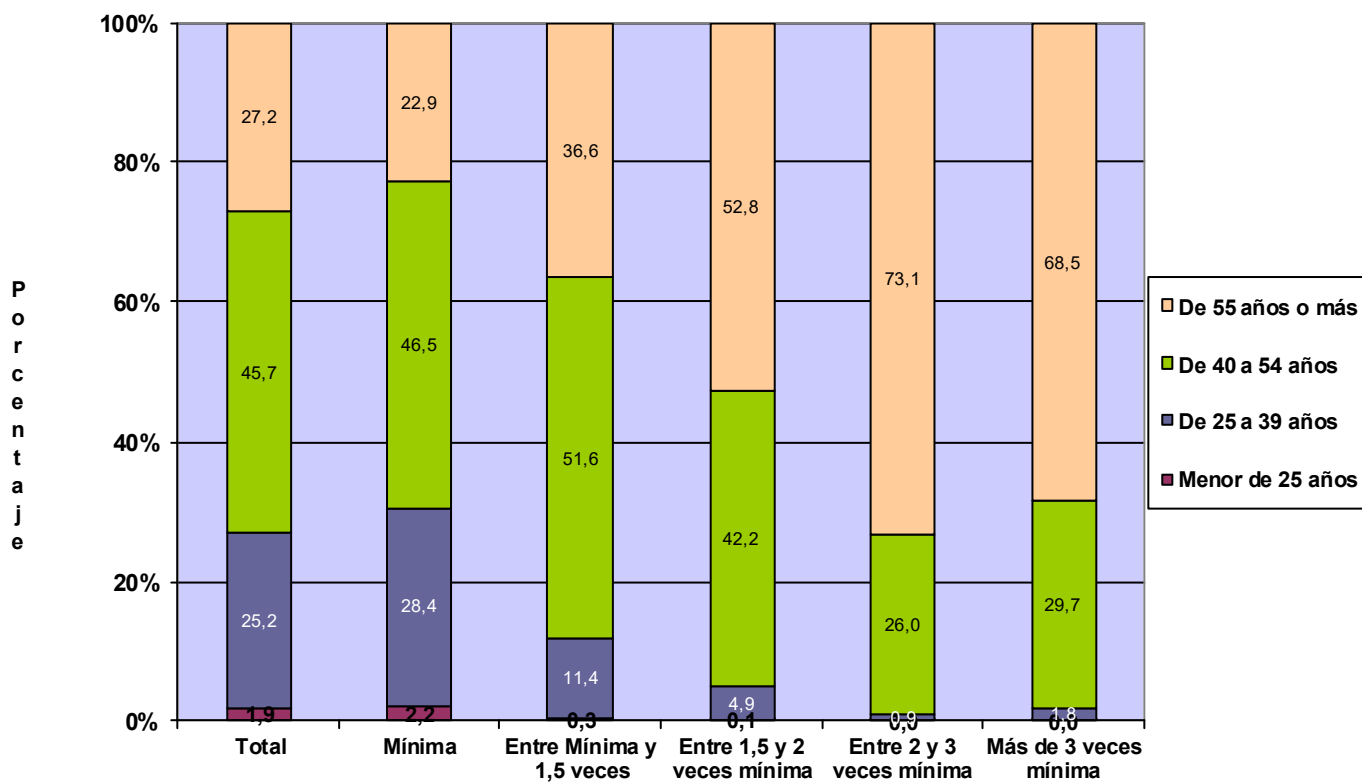
| <u>Continente</u> | <u>Total</u> | <u>Menor de 25 años</u> | <u>De 25 a 39 años</u> | <u>De 40 a 54 años</u> | <u>De 55 años o más</u> |
|-------------------|----------------|-------------------------|------------------------|------------------------|-------------------------|
| Total | 225.868 | 7.143 | 87.896 | 101.237 | 29.592 |
| EUROPA UE | 78.839 | 1.548 | 22.402 | 36.311 | 18.578 |
| EUROPA RESTO | 41.059 | 1.490 | 18.734 | 18.294 | 2.541 |
| AFRICA | 23.458 | 872 | 10.757 | 10.278 | 1.551 |
| AMERICA CENTRAL | 2.785 | 96 | 1.367 | 1.106 | 216 |
| AMERICA DEL NORTE | 2.894 | 24 | 1.098 | 1.182 | 590 |
| AMERICA DEL SUR | 34.886 | 1.291 | 16.309 | 14.345 | 2.941 |
| ASIA | 41.015 | 1.796 | 16.944 | 19.272 | 3.003 |
| OCEANIA | 467 | 18 | 165 | 229 | 55 |
| DESCONOCIDO | 465 | 8 | 120 | 220 | 117 |

TRABAJADORES AUTÓNOMOS, PERSONAS FÍSICAS, EN LA SEGURIDAD SOCIAL, SEGUN EDAD, POR BASE DE COTIZACIÓN

30/06/2019

Base Mínima: 944,40 €

| | Total | Menor de 25 años | De 25 a 39 años | De 40 a 54 años | De 55 años o más |
|----------------------------------|------------------|------------------|-----------------|-----------------|------------------|
| Total | 2.014.464 | 38.761 | 507.377 | 921.138 | 547.188 |
| BASE MÍNIMA | 1.723.455 | 38.258 | 488.736 | 801.800 | 394.661 |
| ENTRE B.MÍNIMA Y 1,5 B.MÍNIMA | 125.563 | 399 | 14.371 | 64.841 | 45.952 |
| ENTRE 1,5 B.MÍNIMA Y 2 B. MÍNIMA | 67.604 | 95 | 3.279 | 28.523 | 35.707 |
| ENTRE 2 B.MÍNIMA Y 3 B. MÍNIMA | 82.989 | 4 | 725 | 21.559 | 60.701 |
| MÁS DE 3 VECES B. MÍNIMA | 14.853 | 5 | 266 | 4.415 | 10.167 |

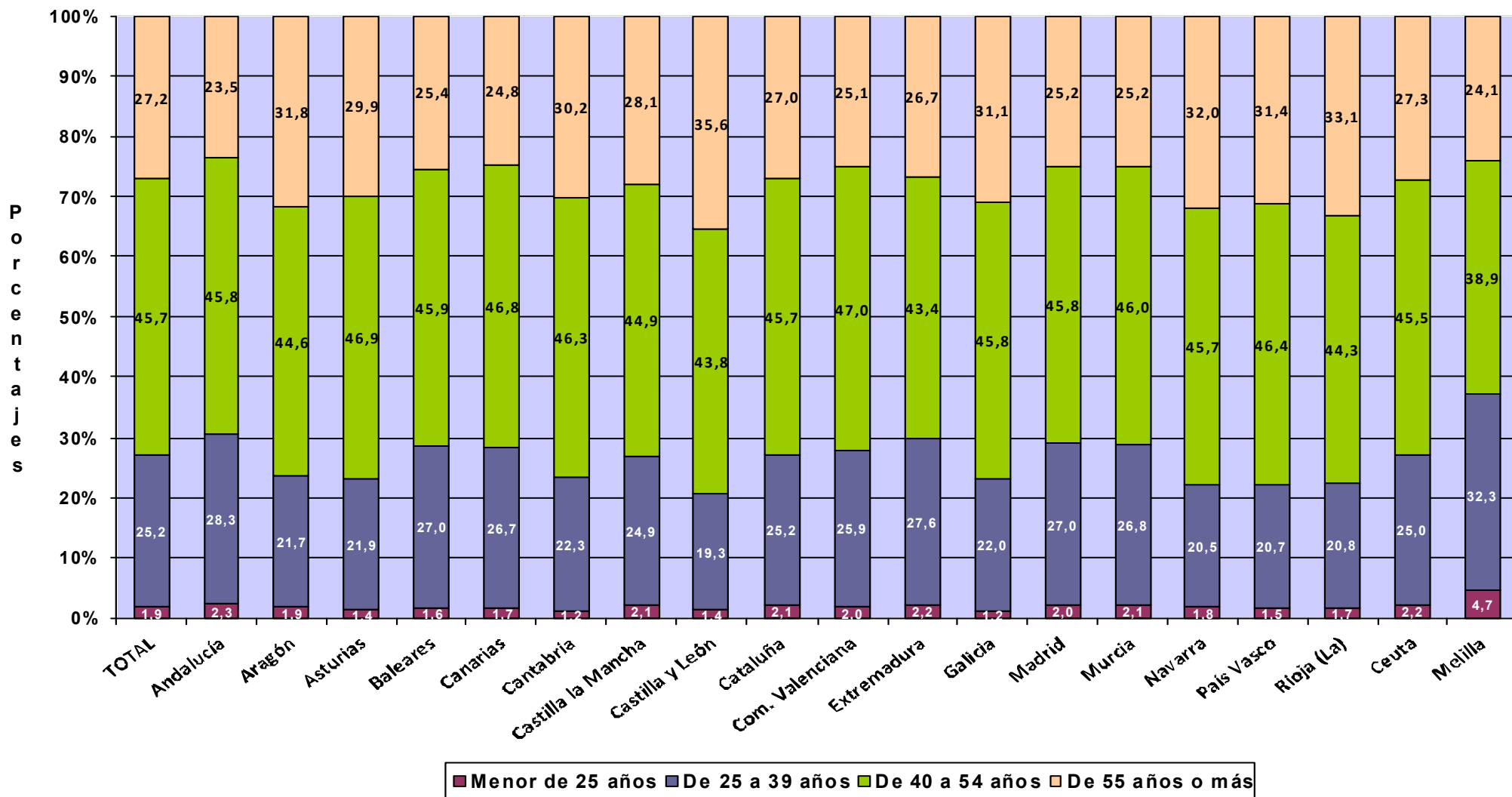


**TRABAJADORES AUTÓNOMOS, PERSONAS FÍSICAS, EN LA SEGURIDAD SOCIAL,
SEGUN EDAD, POR COMUNIDAD AUTÓNOMA Y PROVINCIA**
30/06/2019

| <u>Com.Autónoma/Provincia</u> | <u>Total</u> | <u>Menor de 25 años</u> | <u>De 25 a 39 años</u> | <u>De 40 a 54 años</u> | <u>De 55 años o más</u> |
|-------------------------------|------------------|-------------------------|------------------------|------------------------|-------------------------|
| Total | 2.014.464 | 38.761 | 507.376 | 921.137 | 547.188 |
| ANDALUCIA | 359.396 | 8.420 | 101.834 | 164.711 | 84.431 |
| Almería | 41.568 | 1.182 | 11.466 | 18.436 | 10.484 |
| Cádiz | 42.332 | 958 | 12.340 | 19.843 | 9.191 |
| Córdoba | 33.526 | 722 | 8.743 | 15.100 | 8.961 |
| Granada | 44.144 | 994 | 12.694 | 20.061 | 10.395 |
| Huelva | 18.804 | 439 | 5.397 | 8.810 | 4.158 |
| Jaén | 28.603 | 640 | 7.642 | 12.702 | 7.619 |
| Málaga | 78.108 | 1.771 | 22.261 | 36.037 | 18.039 |
| Sevilla | 72.311 | 1.714 | 21.291 | 33.722 | 15.584 |
| ARAGON | 61.456 | 1.191 | 13.324 | 27.393 | 19.548 |
| Huesca | 14.615 | 258 | 3.035 | 6.310 | 5.012 |
| Teruel | 9.248 | 170 | 1.871 | 3.934 | 3.273 |
| Zaragoza | 37.593 | 763 | 8.418 | 17.149 | 11.263 |
| ASTURIAS | 46.701 | 640 | 10.206 | 21.882 | 13.973 |
| Asturias | 46.701 | 640 | 10.206 | 21.882 | 13.973 |
| BALEARES | 57.302 | 937 | 15.471 | 26.316 | 14.578 |
| Baleares | 57.302 | 937 | 15.471 | 26.316 | 14.578 |
| CANARIAS | 87.207 | 1.474 | 23.260 | 40.819 | 21.654 |
| Las Palmas | 45.470 | 754 | 11.775 | 21.472 | 11.469 |
| S.C.Tenerife | 41.737 | 720 | 11.485 | 19.347 | 10.185 |
| CANTABRIA | 26.906 | 329 | 5.990 | 12.454 | 8.133 |
| Cantabria | 26.906 | 329 | 5.990 | 12.454 | 8.133 |
| CASTILLA LA MANCHA | 93.042 | 1.955 | 23.190 | 41.744 | 26.153 |
| Albacete | 16.936 | 366 | 4.277 | 7.612 | 4.681 |
| Ciudad Real | 23.642 | 476 | 6.224 | 10.219 | 6.723 |
| Cuenca | 13.115 | 272 | 2.883 | 5.718 | 4.242 |
| Guadalajara | 9.666 | 174 | 2.240 | 4.566 | 2.686 |
| Toledo | 29.683 | 667 | 7.566 | 13.629 | 7.821 |
| CASTILLA Y LEON | 123.011 | 1.705 | 23.690 | 53.850 | 43.766 |
| Ávila | 9.772 | 145 | 1.930 | 4.217 | 3.480 |
| Burgos | 17.176 | 205 | 3.164 | 7.399 | 6.408 |
| León | 22.652 | 312 | 4.547 | 9.959 | 7.834 |
| Palencia | 8.618 | 112 | 1.596 | 3.586 | 3.324 |
| Salamanca | 17.545 | 269 | 3.536 | 7.695 | 6.045 |
| Segovia | 9.273 | 123 | 1.666 | 4.101 | 3.383 |
| Soria | 5.135 | 62 | 936 | 2.180 | 1.957 |
| Valladolid | 21.209 | 351 | 4.319 | 9.673 | 6.866 |
| Zamora | 11.631 | 126 | 1.996 | 5.040 | 4.469 |
| CATALUÑA | 331.130 | 6.814 | 83.500 | 151.481 | 89.335 |
| Barcelona | 238.340 | 5.067 | 62.052 | 109.824 | 61.397 |
| Gerona | 37.454 | 596 | 8.682 | 16.835 | 11.341 |
| Lérida | 22.285 | 494 | 4.876 | 9.561 | 7.354 |
| Tarragona | 33.051 | 657 | 7.890 | 15.261 | 9.243 |
| COM. VALENCIANA | 199.772 | 3.964 | 51.698 | 93.877 | 50.233 |
| Alicante | 79.238 | 1.612 | 20.302 | 36.906 | 20.418 |
| Castellón | 23.057 | 380 | 5.627 | 10.741 | 6.309 |
| Valencia | 97.477 | 1.972 | 25.769 | 46.230 | 23.506 |
| EXTREMADURA | 56.502 | 1.252 | 15.613 | 24.545 | 15.092 |
| Badajoz | 34.493 | 801 | 9.885 | 15.018 | 8.789 |
| Cáceres | 22.009 | 451 | 5.728 | 9.527 | 6.303 |
| GALICIA | 137.689 | 1.637 | 30.226 | 63.024 | 42.802 |
| La Coruña | 56.045 | 620 | 12.489 | 25.748 | 17.188 |
| Lugo | 22.056 | 221 | 4.116 | 9.664 | 8.055 |
| Orense | 15.405 | 232 | 3.497 | 6.709 | 4.967 |
| Pontevedra | 44.183 | 564 | 10.124 | 20.903 | 12.592 |
| MADRID | 244.178 | 4.952 | 65.889 | 111.866 | 61.471 |
| Madrid | 244.178 | 4.952 | 65.889 | 111.866 | 61.471 |
| MURCIA | 59.930 | 1.247 | 16.037 | 27.570 | 15.076 |
| Murcia | 59.930 | 1.247 | 16.037 | 27.570 | 15.076 |
| NAVARRA | 26.721 | 487 | 5.475 | 12.221 | 8.538 |
| Navarra | 26.721 | 487 | 5.475 | 12.221 | 8.538 |
| PAIS VASCO | 81.583 | 1.262 | 16.910 | 37.819 | 25.592 |
| Álava | 11.063 | 167 | 2.169 | 5.027 | 3.700 |
| Guipúzcoa | 27.217 | 380 | 5.419 | 12.730 | 8.688 |
| Vizcaya | 43.303 | 715 | 9.322 | 20.062 | 13.204 |
| RIOJA (LA) | 16.102 | 279 | 3.348 | 7.141 | 5.334 |
| Rioja (La) | 16.102 | 279 | 3.348 | 7.141 | 5.334 |
| CEUTA | 2.341 | 51 | 586 | 1.066 | 638 |
| Ceuta | 2.341 | 51 | 586 | 1.066 | 638 |
| MELILLA | 3.493 | 165 | 1.129 | 1.358 | 841 |
| Melilla | 3.493 | 165 | 1.129 | 1.358 | 841 |

TRABAJADORES AUTÓNOMOS, PERSONAS FÍSICAS, EN LA SEGURIDAD SOCIAL, SEGUN EDAD, POR COMUNIDAD AUTÓNOMA

30/06/2019



Actividades Económicas (CNAE-2009)

SECTORES

| | <u>Total</u> | <u>Menor de 25 años</u> | <u>De 25 a 39 años</u> | <u>De 40 a 54 años</u> | <u>De 55 años o más</u> |
|-----------------|------------------|-------------------------|------------------------|------------------------|-------------------------|
| Total | 2.014.464 | 38.761 | 507.377 | 921.138 | 547.188 |
| 1.-AGRICULTURA | 228.182 | 4.308 | 41.474 | 94.577 | 87.823 |
| 2.-INDUSTRIA | 87.129 | 1.024 | 17.769 | 38.984 | 29.352 |
| 3.-CONSTRUCCION | 222.769 | 2.986 | 54.033 | 116.517 | 49.233 |
| 4.-SERVICIOS | 1.476.384 | 30.443 | 394.101 | 671.060 | 380.780 |

SECCIONES

| | <u>Total</u> | <u>Menor de 25 años</u> | <u>De 25 a 39 años</u> | <u>De 40 a 54 años</u> | <u>De 55 años o más</u> |
|--|------------------|-------------------------|------------------------|------------------------|-------------------------|
| Total | 2.014.464 | 38.761 | 507.377 | 921.138 | 547.188 |
| A AGRICULTURA, GANADERÍA, SILVICULTURA Y PESCA | 228.182 | 4.308 | 41.474 | 94.577 | 87.823 |
| B INDUSTRIAS EXTRACTIVAS | 472 | 5 | 89 | 195 | 183 |
| C INDUSTRIA MANUFACTURERA | 85.384 | 994 | 17.459 | 38.186 | 28.745 |
| D SUMIN. ENERGÍA ELÉCTRICA, GAS, VAPOR Y AIRE ACONDIC. | 414 | 6 | 65 | 182 | 161 |
| E SUMIN. AGUA, ACT. SANEAM., GEST. RESIDUOS Y DESCONTAMINACIÓN | 859 | 19 | 156 | 421 | 263 |
| F CONSTRUCCIÓN | 222.769 | 2.986 | 54.033 | 116.517 | 49.233 |
| G COMERCIO P/ MAYOR Y P/ MENOR; REPARACIÓN DE VEHÍCULOS | 444.704 | 8.554 | 96.936 | 203.425 | 135.789 |
| H TRANSPORTE Y ALMACENAMIENTO | 145.716 | 3.314 | 29.454 | 70.287 | 42.661 |
| I HOSTELERÍA | 179.415 | 4.193 | 43.538 | 80.847 | 50.837 |
| J INFORMACIÓN Y COMUNICACIONES | 39.676 | 1.176 | 16.171 | 17.622 | 4.707 |
| K ACTIVIDADES FINANCIERAS Y DE SEGUROS | 42.384 | 820 | 10.009 | 20.005 | 11.550 |
| L ACTIVIDADES INMOBILIARIAS | 23.064 | 340 | 4.953 | 11.578 | 6.193 |
| M ACTIVIDADES PROFESIONALES, CIENTÍFICAS Y TÉCNICAS | 175.855 | 2.536 | 53.645 | 83.868 | 35.806 |
| N ACTIVIDADES ADMINISTRATIVAS Y SERVICIOS AUXILIARES | 80.552 | 1.751 | 20.169 | 38.814 | 19.818 |
| O ADMINISTRACIÓN PÚBLICA Y DEFENSA; SEG. SOCIAL OBLIGATORIA | 673 | 15 | 185 | 314 | 159 |
| P EDUCACIÓN | 61.962 | 891 | 20.071 | 28.412 | 12.588 |
| Q ACTIVIDADES SANITARIAS Y DE SERVICIOS SOCIALES | 75.326 | 1.404 | 30.823 | 27.128 | 15.971 |
| R ACTIVIDADES ARTÍSTICAS, RECREATIVAS Y DE ENTRETENIMIENTO | 52.182 | 1.666 | 18.893 | 21.717 | 9.906 |
| S OTROS SERVICIOS | 154.397 | 3.770 | 49.123 | 66.817 | 34.687 |
| T ACT. DE LOS HOGARES COMO EMPLEADORES Y COMO PRODUCTORES | 285 | 1 | 54 | 151 | 79 |
| U ACT. DE ORGANIZACIONES Y ORGANISMOS EXTRATERRITORIALES | 193 | 12 | 77 | 75 | 29 |

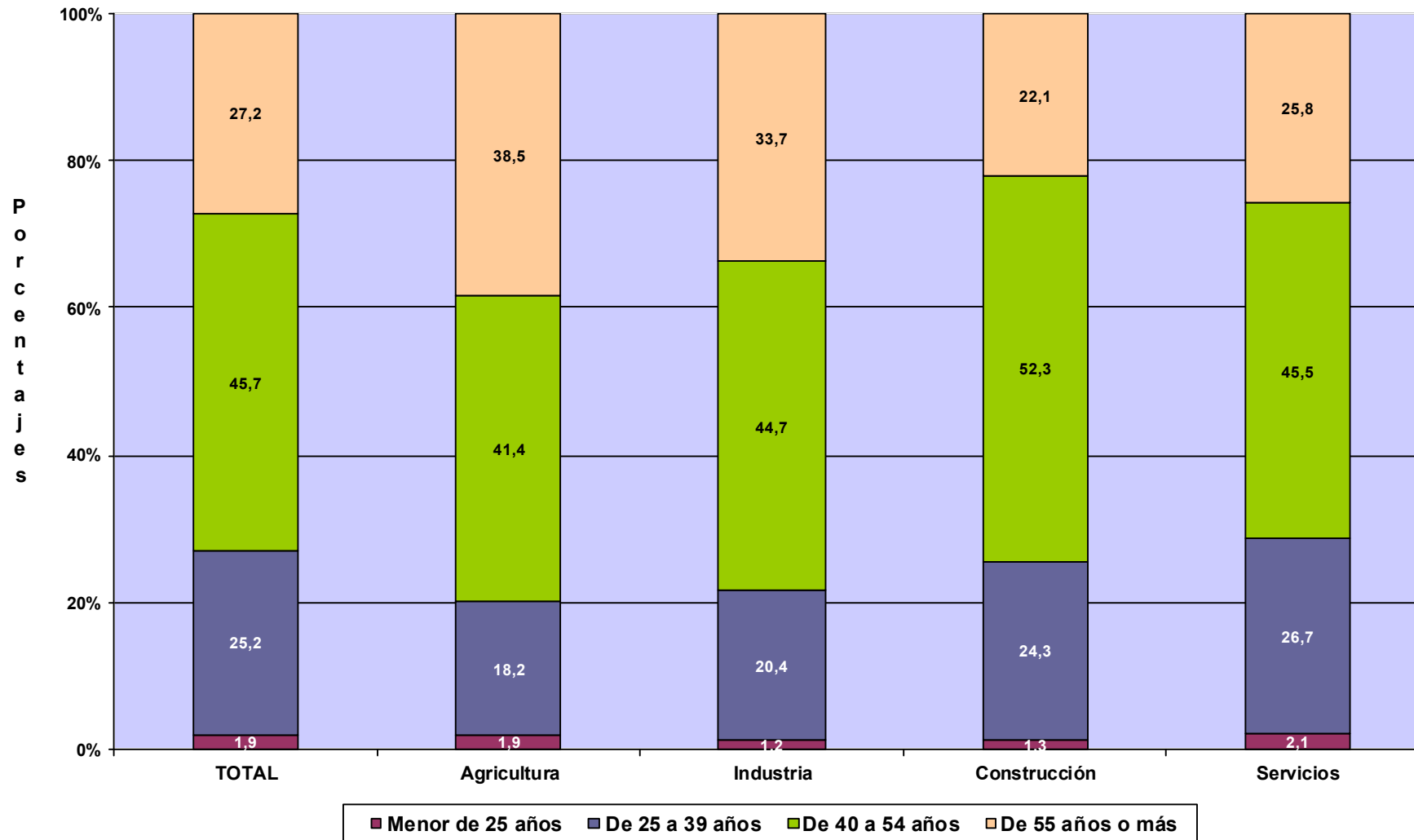
DIVISIÓN DE ACTIVIDAD (CNAE-2009)

Total Menor de 25 años De 25 a 39 años De 40 a 54 años De 55 años o más

| | Total | 2.014.464 | 38.761 | 507.377 | 921.138 | 547.188 |
|--|--------------|------------------|---------------|----------------|----------------|----------------|
| A 01 AGRICULTURA, GANADERÍA, CAZA Y SERVICIOS RELACIONADOS | 214.126 | 4.068 | 38.225 | 87.559 | 84.274 | |
| A 02 SILVICULTURA Y EXPLOTACIÓN FORESTAL | 3.654 | 136 | 1.229 | 1.598 | 691 | |
| A 03 PESCA Y ACUICULTURA | 10.402 | 104 | 2.020 | 5.420 | 2.858 | |
| B 05 EXTRACCIÓN DE ANTRACITA, HULLA Y LIGNITO | 38 | 0 | 3 | 9 | 26 | |
| B 06 EXTRACCIÓN DE CRUDO DE PETRÓLEO Y GAS NATURAL | 5 | 0 | 0 | 2 | 3 | |
| B 07 EXTRACCIÓN DE MINERALES METÁLICOS | 15 | 0 | 1 | 4 | 10 | |
| B 08 OTRAS INDUSTRIAS EXTRACTIVAS | 354 | 4 | 65 | 158 | 127 | |
| B 09 ACTIVIDADES DE APOYO A LAS INDUSTRIAS EXTRACTIVAS | 60 | 1 | 20 | 22 | 17 | |
| C 10 INDUSTRIA DE LA ALIMENTACIÓN | 11.259 | 96 | 1.793 | 4.690 | 4.680 | |
| C 11 FABRICACIÓN DE BEBIDAS | 865 | 7 | 182 | 418 | 258 | |
| C 12 INDUSTRIA DEL TABACO | 14 | 0 | 3 | 4 | 7 | |
| C 13 INDUSTRIA TEXTIL | 2.994 | 38 | 577 | 1.380 | 999 | |
| C 14 CONFECCIÓN DE PRENDAS DE VESTIR | 7.446 | 118 | 1.590 | 3.269 | 2.469 | |
| C 15 INDUSTRIA DEL CUERO Y DEL CALZADO | 1.902 | 34 | 315 | 819 | 734 | |
| C 16 INDUSTRIA DE LA MADERA Y DEL CORCHO, CESTERÍA Y ESPARTERÍA | 6.769 | 50 | 1.001 | 2.811 | 2.907 | |
| C 17 INDUSTRIA DEL PAPEL | 340 | 3 | 73 | 124 | 140 | |
| C 18 ARTES GRÁFICAS Y REPRODUCCIÓN DE SOPORTES GRABADOS | 7.703 | 146 | 2.280 | 3.652 | 1.625 | |
| C 19 COQUERÍAS Y REFINO DE PETRÓLEO | 9 | 0 | 3 | 4 | 2 | |
| C 20 INDUSTRIA QUÍMICA | 763 | 5 | 126 | 309 | 323 | |
| C 21 FABRICACIÓN DE PRODUCTOS FARMACÉUTICOS | 30 | 0 | 1 | 16 | 13 | |
| C 22 FABRICACIÓN DE PRODUCTOS DE CAUCHO Y PLÁSTICOS | 809 | 13 | 138 | 334 | 324 | |
| C 23 FABRICACIÓN DE OTROS PRODUCTOS MINERALES NO METÁLICOS | 2.958 | 17 | 393 | 1.340 | 1.208 | |
| C 24 METALURGIA; FABRIC. PROD. DE HIERRO, ACERO Y FERROALEACIONES | 1.761 | 6 | 81 | 588 | 1.086 | |
| C 25 FABRICACIÓN DE PROD. METÁLICOS, EXCEPTO MAQUINARIA Y EQUIPO | 12.485 | 134 | 3.008 | 5.842 | 3.501 | |
| C 26 FABRICACIÓN DE PROD. INFORMÁTICOS, ELECTRÓNICOS Y ÓPTICOS | 671 | 30 | 197 | 281 | 163 | |
| C 27 FABRICACIÓN DE MATERIAL Y EQUIPO ELÉCTRICO | 338 | 6 | 60 | 137 | 135 | |
| C 28 FABRICACIÓN DE MAQUINARIA Y EQUIPO N.C.O.P. | 2.429 | 11 | 255 | 937 | 1.226 | |
| C 29 FABRICACIÓN DE VEHÍCULOS DE MOTOR, REMOLQUES | 318 | 7 | 77 | 126 | 108 | |
| C 30 FABRICACIÓN DE OTRO MATERIAL DE TRANSPORTE | 460 | 6 | 75 | 209 | 170 | |
| C 31 FABRICACIÓN DE MUEBLES | 6.008 | 24 | 947 | 2.755 | 2.282 | |
| C 32 OTRAS INDUSTRIAS MANUFACTURERAS | 4.982 | 65 | 1.322 | 2.390 | 1.205 | |
| C 33 REPARACIÓN E INSTALACIÓN DE MAQUINARIA Y EQUIPO | 12.071 | 178 | 2.962 | 5.751 | 3.180 | |
| D 35 SUMINISTRO DE ENERGÍA ELÉCTR., GAS, VAPOR Y AIRE ACONDICIONADO | 414 | 6 | 65 | 182 | 161 | |
| E 36 CAPTACIÓN, DEPURACIÓN Y DISTRIBUCIÓN DE AGUA | 126 | 3 | 11 | 66 | 46 | |
| E 37 RECOGIDA Y TRATAMIENTO DE AGUAS RESIDUALES | 107 | 0 | 29 | 58 | 20 | |
| E 38 RECOGIDA, TRATAMIENTO Y ELIMINACIÓN DE RESIDUOS; VALORIZACIÓN | 565 | 15 | 98 | 275 | 177 | |
| E 39 ACTIVIDADES DE DESCONTAM. Y OTROS SERV. DE GESTIÓN DE RESIDUOS | 61 | 1 | 18 | 22 | 20 | |
| F 41 CONSTRUCCIÓN DE EDIFICIOS | 61.837 | 1.017 | 15.362 | 32.029 | 13.429 | |
| F 42 INGENIERÍA CIVIL | 3.386 | 17 | 491 | 2.056 | 822 | |
| F 43 ACTIVIDADES DE CONSTRUCCIÓN ESPECIALIZADA | 157.546 | 1.952 | 38.180 | 82.432 | 34.982 | |
| G 45 VENTA Y REPARACIÓN DE VEHÍCULOS DE MOTOR Y MOTOCICLETAS | 43.072 | 867 | 12.579 | 17.849 | 11.777 | |
| G 46 COMERCIO AL POR MAYOR E INTERMEDIARIOS DEL COMERCIO | 83.554 | 1.891 | 15.892 | 39.198 | 26.573 | |
| G 47 COMERCIO AL POR MENOR | 318.078 | 5.796 | 68.465 | 146.378 | 97.439 | |
| H 49 TRANSPORTE TERRESTRE Y POR TUBERÍA | 132.587 | 1.846 | 24.022 | 65.771 | 40.948 | |
| H 50 TRANSPORTE MARÍTIMO Y POR VÍAS NAVEGABLES INTERIORES | 551 | 10 | 141 | 282 | 118 | |
| H 51 TRANSPORTE AÉREO | 329 | 21 | 182 | 99 | 27 | |
| H 52 ALMACENAMIENTO Y ACTIVIDADES ANEXAS AL TRANSPORTE | 3.306 | 188 | 1.042 | 1.294 | 782 | |
| H 53 ACTIVIDADES POSTALES Y DE CORREOS | 8.943 | 1.249 | 4.067 | 2.841 | 786 | |
| I 55 SERVICIOS DE ALOJAMIENTO | 9.477 | 101 | 1.514 | 4.162 | 3.700 | |
| I 56 SERVICIOS DE COMIDAS Y BEBIDAS | 169.938 | 4.092 | 42.024 | 76.685 | 47.137 | |
| J 58 EDICIÓN | 4.054 | 65 | 988 | 1.854 | 1.147 | |
| J 59 ACTIV. CINEMATOGRAF., VIDEO Y PROGR. DE TV, SONIDO Y ED. MUSICAL | 6.725 | 331 | 3.213 | 2.534 | 647 | |
| J 60 ACTIVIDADES DE PROGRAMACIÓN Y EMISIÓN DE RADIO Y TELEVISIÓN | 625 | 32 | 206 | 272 | 115 | |
| J 61 TELECOMUNICACIONES | 3.345 | 154 | 1.355 | 1.496 | 340 | |
| J 62 PROGRAMACIÓN, CONSULTORÍA Y ACTIV. RELAC. CON LA INFORMÁTICA | 19.592 | 447 | 8.577 | 8.902 | 1.666 | |
| J 63 SERVICIOS DE INFORMACIÓN | 5.335 | 147 | 1.832 | 2.564 | 792 | |
| K 64 SERVICIOS FINANCIEROS, EXCEPTO SEGUROS Y FONDOS DE PENSIONES | 1.392 | 22 | 429 | 687 | 254 | |
| K 65 SEGUROS, REASEGUROS Y FONDOS DE PENSIONES, | 2.005 | 32 | 281 | 848 | 844 | |
| K 66 ACTIVIDADES AUXIL.A LOS SERVICIOS FINANCIEROS Y A LOS SEGUROS | 38.987 | 766 | 9.299 | 18.470 | 10.452 | |
| L 68 ACTIVIDADES INMOBILIARIAS | 23.064 | 340 | 4.953 | 11.578 | 6.193 | |
| M 69 ACTIVIDADES JURÍDICAS Y DE CONTABILIDAD | 42.615 | 176 | 6.391 | 21.875 | 14.173 | |
| M 70 ACTIV. DE LAS SEDES CENTRALES; CONSULTORÍA DE GESTIÓN EMPRESARIAL | 15.031 | 284 | 3.980 | 7.657 | 3.110 | |
| M 71 SERVICIOS TÉCNICOS DE ARQUITECTURA E INGENIERÍA | 34.326 | 226 | 11.718 | 16.905 | 5.477 | |
| M 72 INVESTIGACIÓN Y DESARROLLO | 9.570 | 97 | 3.719 | 4.030 | 1.724 | |
| M 73 PUBLICIDAD Y ESTUDIOS DE MERCADO | 17.542 | 562 | 6.873 | 7.692 | 2.415 | |
| M 74 OTRAS ACTIVIDADES PROFESIONALES, CIENTÍFICAS Y TÉCNICAS | 50.263 | 1.153 | 19.202 | 22.374 | 7.534 | |
| M 75 ACTIVIDADES VETERINARIAS | 6.508 | 38 | 1.762 | 3.335 | 1.373 | |
| N 77 ACTIVIDADES DE ALQUILER | 10.093 | 115 | 1.521 | 4.931 | 3.526 | |
| N 78 ACTIVIDADES RELACIONADAS CON EL EMPLEO | 1.093 | 12 | 255 | 535 | 291 | |
| N 79 ACTIVIDADES DE AGENCIAS DE VIAJES | 11.098 | 255 | 3.484 | 5.248 | 2.111 | |
| N 80 ACTIVIDADES DE SEGURIDAD E INVESTIGACIÓN | 1.296 | 30 | 402 | 609 | 255 | |
| N 81 SERVICIOS A EDIFICIOS Y ACTIVIDADES DE JARDINERÍA | 32.475 | 564 | 7.400 | 15.723 | 8.788 | |
| N 82 ACTIVIDADES ADMINISTRATIVAS DE OFICINA Y OTRAS AUX. A EMPRESAS | 24.497 | 775 | 7.107 | 11.768 | 4.847 | |
| O 84 ADMINISTRACIÓN PÚBLICA Y DEFENSA; SEGURIDAD SOCIAL OBLIGATORIA | 673 | 15 | 185 | 314 | 159 | |
| P 85 EDUCACIÓN | 61.962 | 891 | 20.071 | 28.412 | 12.588 | |
| Q 86 ACTIVIDADES SANITARIAS | 72.652 | 1.370 | 29.955 | 25.984 | 15.343 | |
| Q 87 ASISTENCIA EN ESTABLECIMIENTOS RESIDENCIALES | 452 | 6 | 121 | 170 | 155 | |
| Q 88 ACTIVIDADES DE SERVICIOS SOCIALES SIN ALOJAMIENTO | 2.222 | 28 | 747 | 974 | 473 | |
| R 90 ACTIVIDADES DE CREACIÓN, ARTÍSTICAS Y ESPECTÁCULOS | 28.632 | 776 | 9.765 | 12.126 | 5.965 | |
| R 91 ACTIVIDADES DE BIBLIOTECAS, ARCHIVOS, MUSEOS Y OTRAS CULTURALES | 841 | 14 | 231 | 385 | 211 | |
| R 92 ACTIVIDADES DE JUEGOS DE AZAR Y APUESTAS | 2.992 | 28 | 439 | 1.507 | 1.018 | |
| R 93 ACTIVIDADES DEPORTIVAS, RECREATIVAS Y DE ENTRETENIMIENTO | 19.717 | 848 | 8.458 | 7.699 | 2.712 | |
| S 94 ACTIVIDADES ASOCIATIVAS | 1.814 | 6 | 257 | 658 | 893 | |
| S 95 REPARACIÓN DE ORDENADORES, EFECTOS PERSONALES Y DE USO DOMÉSTICO | 27.644 | 171 | 2.879 | 10.440 | 14.154 | |
| S 96 OTROS SERVICIOS PERSONALES | 124.939 | 3.593 | 45.987 | 55.719 | 19.640 | |
| T 97 ACTIVIDADES DE LOS HOGARES COMO EMPLEADORES DE PERSONAL DOMÉSTICO | 285 | 1 | 54 | 151 | 79 | |
| U 99 ACTIVIDADES DE ORGANIZACIONES Y ORGANISMOS EXTRATERRITORIALES | 193 | 12 | 77 | 75 | 29 | |

TRABAJADORES AUTÓNOMOS, PERSONAS FÍSICAS, EN LA SEGURIDAD SOCIAL, SEGUN EDAD, POR SECTOR

30/06/2019



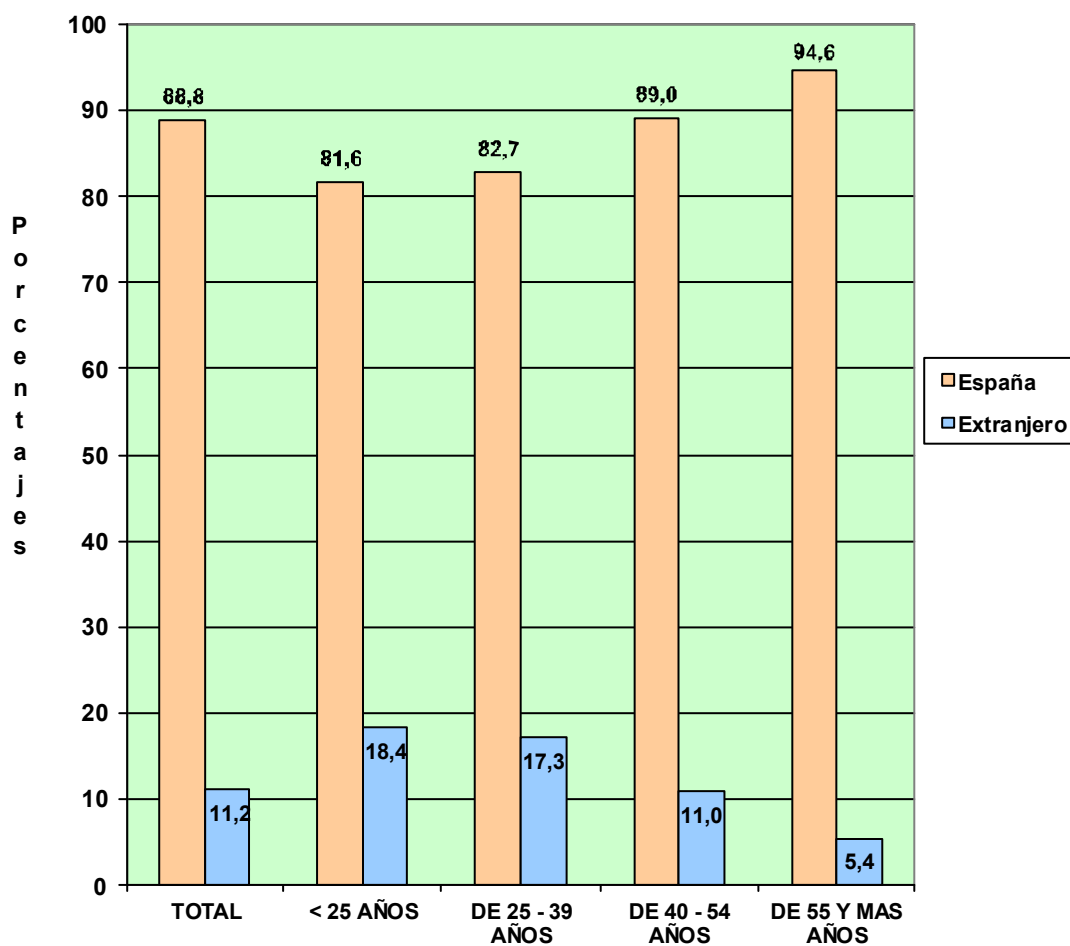
TRABAJADORES AUTÓNOMOS, PERSONAS FÍSICAS

Según Nacionalidad

**TRABAJADORES AUTÓNOMOS, PERSONAS FÍSICAS, EN LA SEGURIDAD SOCIAL,
SEGUN NACIONALIDAD, POR EDAD**

30/06/2019

| | <u>Total</u> | <u>España</u> | <u>Extranjero</u> |
|-------------------------|------------------|------------------|-------------------|
| Total | 2.014.464 | 1.788.596 | 225.868 |
| MENOR DE 25 AÑOS | 38.761 | 31.618 | 7.143 |
| DE 25 A 39 AÑOS | 507.377 | 419.481 | 87.896 |
| DE 40 A 54 AÑOS | 921.138 | 819.901 | 101.237 |
| DE 55 AÑOS O MAS | 547.188 | 517.596 | 29.592 |

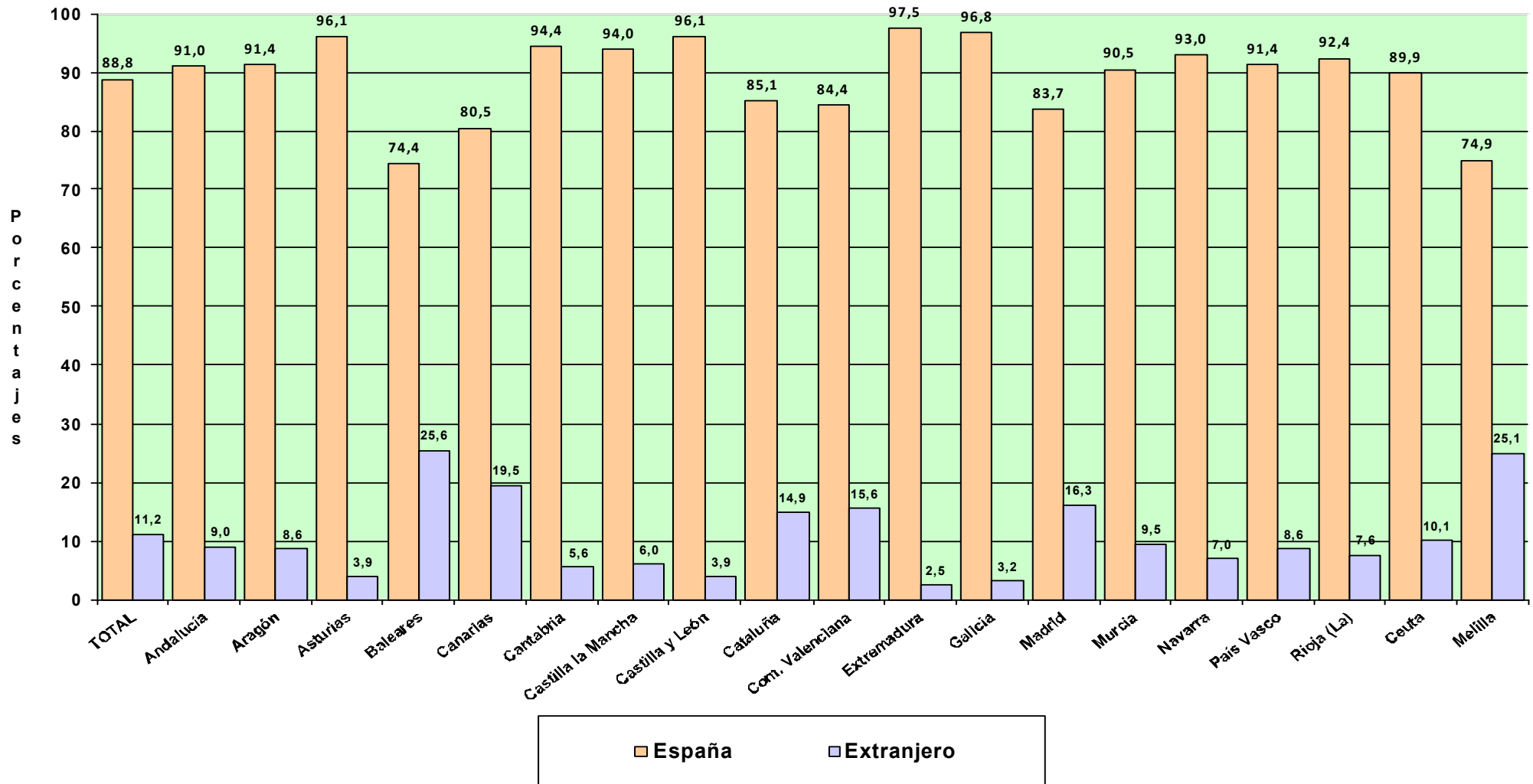


**TRABAJADORES AUTÓNOMOS, PERSONAS FÍSICAS, EN LA SEGURIDAD SOCIAL,
SEGÚN NACIONALIDAD, POR COMUNIDAD AUTÓNOMA Y PROVINCIA**
30/06/2019

| <u>Com. Autónoma / Provincia</u> | <u>Total</u> | <u>España</u> | <u>Extranjero</u> |
|----------------------------------|------------------|------------------|-------------------|
| Total | 2.014.464 | 1.788.594 | 225.868 |
| ANDALUCIA | 359.396 | 327.160 | 32.236 |
| Almería | 41.568 | 37.265 | 4.303 |
| Cádiz | 42.332 | 39.648 | 2.684 |
| Córdoba | 33.526 | 32.742 | 784 |
| Granada | 44.144 | 40.464 | 3.680 |
| Huelva | 18.804 | 17.677 | 1.127 |
| Jaén | 28.603 | 27.891 | 712 |
| Málaga | 78.108 | 62.421 | 15.687 |
| Sevilla | 72.311 | 69.052 | 3.259 |
| ARAGON | 61.456 | 56.153 | 5.303 |
| Huesca | 14.615 | 13.886 | 729 |
| Teruel | 9.248 | 8.774 | 474 |
| Zaragoza | 37.593 | 33.493 | 4.100 |
| ASTURIAS | 46.701 | 44.858 | 1.843 |
| Asturias | 46.701 | 44.858 | 1.843 |
| BALEARES | 57.302 | 42.652 | 14.650 |
| Baleares | 57.302 | 42.652 | 14.650 |
| CANARIAS | 87.207 | 70.184 | 17.023 |
| Las Palmas | 45.470 | 36.729 | 8.741 |
| S. C. Tenerife | 41.737 | 33.455 | 8.282 |
| CANTABRIA | 26.906 | 25.396 | 1.510 |
| Cantabria | 26.906 | 25.396 | 1.510 |
| CASTILLA LA MANCHA | 93.042 | 87.431 | 5.611 |
| Albacete | 16.936 | 16.279 | 657 |
| Ciudad Real | 23.642 | 22.741 | 901 |
| Cuenca | 13.115 | 12.494 | 621 |
| Guadalajara | 9.666 | 8.508 | 1.158 |
| Toledo | 29.683 | 27.409 | 2.274 |
| CASTILLA Y LEON | 123.011 | 118.212 | 4.799 |
| Ávila | 9.772 | 9.435 | 337 |
| Burgos | 17.176 | 16.161 | 1.015 |
| León | 22.652 | 21.917 | 735 |
| Palencia | 8.618 | 8.362 | 256 |
| Salamanca | 17.545 | 16.975 | 570 |
| Segovia | 9.273 | 8.751 | 522 |
| Soria | 5.135 | 4.926 | 209 |
| Valladolid | 21.209 | 20.295 | 914 |
| Zamora | 11.631 | 11.390 | 241 |
| CATALUÑA | 331.130 | 281.740 | 49.390 |
| Barcelona | 238.340 | 200.635 | 37.705 |
| Gerona | 37.454 | 31.996 | 5.458 |
| Lérida | 22.285 | 20.398 | 1.887 |
| Tarragona | 33.051 | 28.711 | 4.340 |
| COM. VALENCIANA | 199.772 | 168.676 | 31.096 |
| Alicante | 79.238 | 63.248 | 15.990 |
| Castellón | 23.057 | 20.190 | 2.867 |
| Valencia | 97.477 | 85.238 | 12.239 |
| EXTREMADURA | 56.502 | 55.112 | 1.390 |
| Badajoz | 34.493 | 33.640 | 853 |
| Cáceres | 22.009 | 21.472 | 537 |
| GALICIA | 137.689 | 133.329 | 4.360 |
| La Coruña | 56.045 | 54.322 | 1.723 |
| Lugo | 22.056 | 21.532 | 524 |
| Orense | 15.405 | 14.799 | 606 |
| Pontevedra | 44.183 | 42.676 | 1.507 |
| MADRID | 244.178 | 204.482 | 39.696 |
| Madrid | 244.178 | 204.482 | 39.696 |
| MURCIA | 59.930 | 54.208 | 5.722 |
| Murcia | 59.930 | 54.208 | 5.722 |
| NAVARRA | 26.721 | 24.859 | 1.862 |
| Navarra | 26.721 | 24.859 | 1.862 |
| PAIS VASCO | 81.583 | 74.545 | 7.038 |
| Álava | 11.063 | 10.130 | 933 |
| Guipúzcoa | 27.217 | 25.086 | 2.131 |
| Vizcaya | 43.303 | 39.329 | 3.974 |
| RIOJA (LA) | 16.102 | 14.875 | 1.227 |
| Rioja (La) | 16.102 | 14.875 | 1.227 |
| CEUTA | 2.341 | 2.104 | 237 |
| Ceuta | 2.341 | 2.104 | 237 |
| MELILLA | 3.493 | 2.618 | 875 |
| Melilla | 3.493 | 2.618 | 875 |

**TRABAJADORES AUTÓNOMOS, PERSONAS FÍSICAS, EN LA SEGURIDAD SOCIAL,
SEGÚN NACIONALIDAD, POR COMUNIDAD AUTÓNOMA**

30/06/2019



Actividades Económicas (CNAE-2009)

SECTORES

| | <u>Total</u> | <u>España</u> | <u>Extranjero</u> |
|-----------------|---------------------|----------------------|--------------------------|
| Total | 2.014.464 | 1.788.596 | 225.868 |
| 1.-AGRICULTURA | 228.182 | 224.569 | 3.613 |
| 2.-INDUSTRIA | 87.129 | 80.997 | 6.132 |
| 3.-CONSTRUCCION | 222.769 | 190.777 | 31.992 |
| 4.-SERVICIOS | 1.476.384 | 1.292.253 | 184.131 |

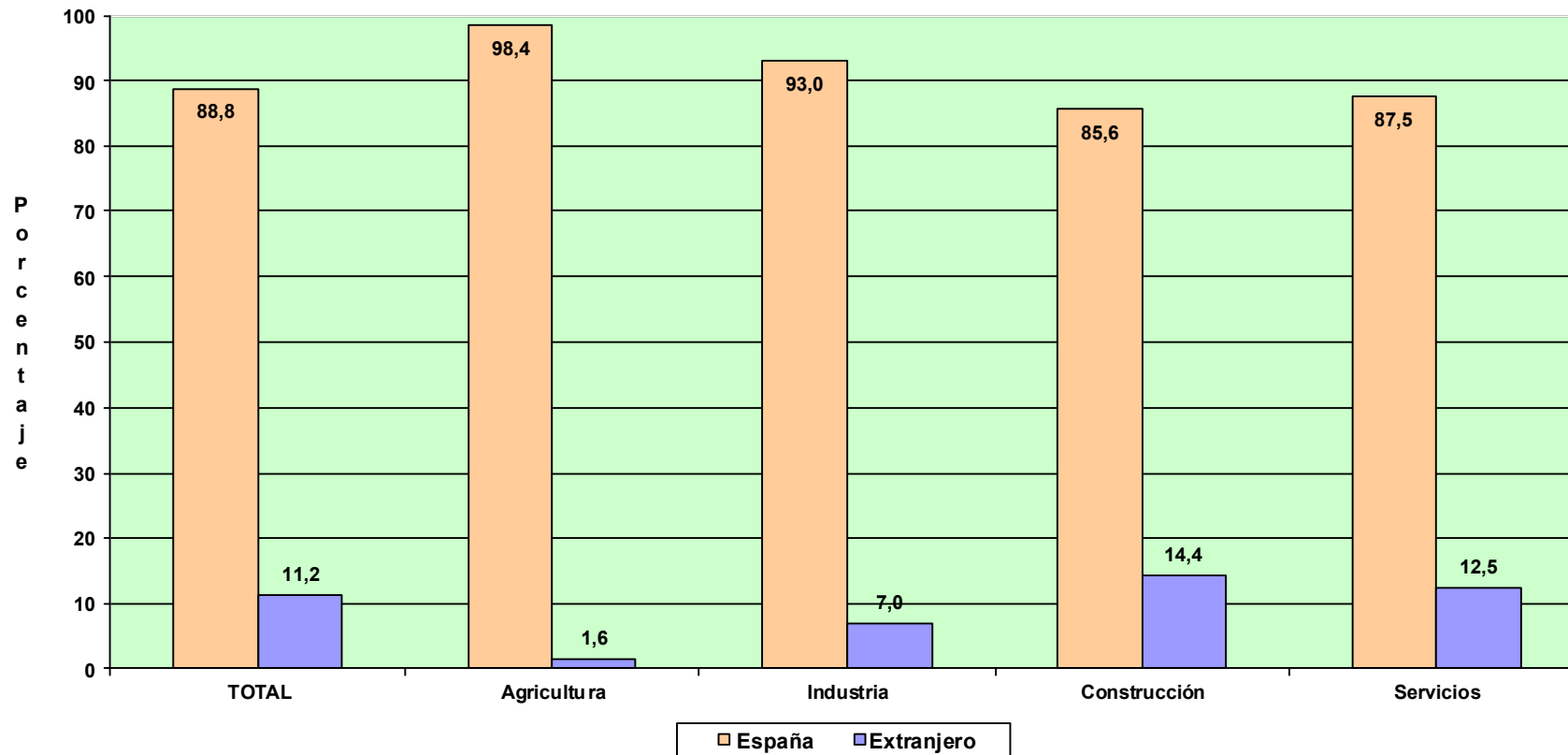
SECCIONES

| | <u>Total</u> | <u>1.788.596</u> | <u>225.868</u> |
|--|---------------------|-------------------------|-----------------------|
| Total | 2.014.464 | 1.788.596 | 225.868 |
| A AGRICULTURA, GANADERÍA, SILVICULTURA Y PESCA | 228.182 | 224.569 | 3.613 |
| B INDUSTRIAS EXTRACTIVAS | 472 | 434 | 38 |
| C INDUSTRIA MANUFACTURERA | 85.384 | 79.351 | 6.033 |
| D SUMIN. ENERGÍA ELÉCTRICA, GAS, VAPOR Y AIRE ACONDIC. | 414 | 402 | 12 |
| E SUMIN. AGUA, ACT. SANEAM., GEST. RESIDUOS Y DESCONTAMINACIÓN | 859 | 810 | 49 |
| F CONSTRUCCIÓN | 222.769 | 190.777 | 31.992 |
| G COMERCIO P/ MAYOR Y P/ MENOR; REPARACIÓN DE VEHÍCULOS | 444.704 | 386.352 | 58.352 |
| H TRANSPORTE Y ALMACENAMIENTO | 145.716 | 132.862 | 12.854 |
| I HOSTELERÍA | 179.415 | 144.973 | 34.442 |
| J INFORMACIÓN Y COMUNICACIONES | 39.676 | 33.516 | 6.160 |
| K ACTIVIDADES FINANCIERAS Y DE SEGUROS | 42.384 | 40.299 | 2.085 |
| L ACTIVIDADES INMOBILIARIAS | 23.064 | 18.438 | 4.626 |
| M ACTIVIDADES PROFESIONALES, CIENTÍFICAS Y TÉCNICAS | 175.855 | 160.762 | 15.093 |
| N ACTIVIDADES ADMINISTRATIVAS Y SERVICIOS AUXILIARES | 80.552 | 66.941 | 13.611 |
| O ADMINISTRACIÓN PÚBLICA Y DEFENSA; SEG. SOCIAL OBLIGATORIA | 673 | 619 | 54 |
| P EDUCACIÓN | 61.962 | 53.031 | 8.931 |
| Q ACTIVIDADES SANITARIAS Y DE SERVICIOS SOCIALES | 75.326 | 70.439 | 4.887 |
| R ACTIVIDADES ARTÍSTICAS, RECREATIVAS Y DE ENTRETENIMIENTO | 52.182 | 47.027 | 5.155 |
| S OTROS SERVICIOS | 154.397 | 136.599 | 17.798 |
| T ACT. DE LOS HOGARES COMO EMPLEADORES Y COMO PRODUCTORES | 285 | 237 | 48 |
| U ACT. DE ORGANIZACIONES Y ORGANISMOS EXTRATERRITORIALES | 193 | 158 | 35 |

| DIVISIÓN DE ACTIVIDAD (CNAE-2009) | | Total | España | Extranjero |
|-----------------------------------|--|------------------|------------------|----------------|
| | Total | 2.014.464 | 1.788.596 | 225.868 |
| A | 01 AGRICULTURA, GANADERÍA, CAZA Y SERVICIOS RELACIONADOS | 214.126 | 211.180 | 2.946 |
| A | 02 SILVICULTURA Y EXPLOTACIÓN FORESTAL | 3.654 | 3.044 | 610 |
| A | 03 PESCA Y ACUICULTURA | 10.402 | 10.345 | 57 |
| B | 05 EXTRACCIÓN DE ANTRACITA, HULLA Y LIGNITO | 38 | 38 | 0 |
| B | 06 EXTRACCIÓN DE CRUDO DE PETRÓLEO Y GAS NATURAL | 5 | 2 | 3 |
| B | 07 EXTRACCIÓN DE MINERALES METÁLICOS | 15 | 15 | 0 |
| B | 08 OTRAS INDUSTRIAS EXTRACTIVAS | 354 | 331 | 23 |
| B | 09 ACTIVIDADES DE APOYO A LAS INDUSTRIAS EXTRACTIVAS | 60 | 48 | 12 |
| C | 10 INDUSTRIA DE LA ALIMENTACIÓN | 11.259 | 10.619 | 640 |
| C | 11 FABRICACIÓN DE BEBIDAS | 865 | 825 | 40 |
| C | 12 INDUSTRIA DEL TABACO | 14 | 14 | 0 |
| C | 13 INDUSTRIA TEXTIL | 2.994 | 2.685 | 309 |
| C | 14 CONFECCIÓN DE PRENDAS DE VESTIR | 7.446 | 6.376 | 1.070 |
| C | 15 INDUSTRIA DEL CUERO Y DEL CALZADO | 1.902 | 1.785 | 117 |
| C | 16 INDUSTRIA DE LA MADERA Y DEL CORCHO, CESTERÍA Y ESPARTERÍA | 6.769 | 6.475 | 294 |
| C | 17 INDUSTRIA DEL PAPEL | 340 | 320 | 20 |
| C | 18 ARTES GRÁFICAS Y REPRODUCCIÓN DE SOPORTES GRABADOS | 7.703 | 7.192 | 511 |
| C | 19 COQUERÍAS Y REFINO DE PETRÓLEO | 9 | 9 | 0 |
| C | 20 INDUSTRIA QUÍMICA | 763 | 712 | 51 |
| C | 21 FABRICACIÓN DE PRODUCTOS FARMACÉUTICOS | 30 | 30 | 0 |
| C | 22 FABRICACIÓN DE PRODUCTOS DE CAUCHO Y PLÁSTICOS | 809 | 769 | 40 |
| C | 23 FABRICACIÓN DE OTROS PRODUCTOS MINERALES NO METÁLICOS | 2.958 | 2.862 | 96 |
| C | 24 METALURGIA; FABRIC. PROD. DE HIERRO, ACERO Y FERROALEACIONES | 1.761 | 1.735 | 26 |
| C | 25 FABRICACIÓN DE PROD. METÁLICOS, EXCEPTO MAQUINARIA Y EQUIPO | 12.485 | 11.921 | 564 |
| C | 26 FABRICACIÓN DE PROD. INFORMÁTICOS, ELECTRÓNICOS Y ÓPTICOS | 671 | 627 | 44 |
| C | 27 FABRICACIÓN DE MATERIAL Y EQUIPO ELÉCTRICO | 338 | 322 | 16 |
| C | 28 FABRICACIÓN DE MAQUINARIA Y EQUIPO N.C.O.P. | 2.429 | 2.357 | 72 |
| C | 29 FABRICACIÓN DE VEHÍCULOS DE MOTOR, REMOLQUES | 318 | 299 | 19 |
| C | 30 FABRICACIÓN DE OTRO MATERIAL DE TRANSPORTE | 460 | 354 | 106 |
| C | 31 FABRICACIÓN DE MUEBLES | 6.008 | 5.784 | 224 |
| C | 32 OTRAS INDUSTRIAS MANUFACTURERAS | 4.982 | 4.590 | 392 |
| C | 33 REPARACIÓN E INSTALACIÓN DE MAQUINARIA Y EQUIPO | 12.071 | 10.689 | 1.382 |
| D | 35 SUMINISTRO DE ENERGÍA ELÉCTR., GAS, VAPOR Y AIRE ACONDICIONADO | 414 | 402 | 12 |
| E | 36 CAPTACIÓN, DEPURACIÓN Y DISTRIBUCIÓN DE AGUA | 126 | 125 | 1 |
| E | 37 RECOGIDA Y TRATAMIENTO DE AGUAS RESIDUALES | 107 | 104 | 3 |
| E | 38 RECOGIDA, TRATAMIENTO Y ELIMINACIÓN DE RESIDUOS; VALORIZACIÓN | 565 | 523 | 42 |
| E | 39 ACTIVIDADES DE DESCONTAM. Y OTROS SERV. DE GESTIÓN DE RESIDUOS | 61 | 58 | 3 |
| F | 41 CONSTRUCCIÓN DE EDIFICIOS | 61.837 | 49.593 | 12.244 |
| F | 42 INGENIERÍA CIVIL | 3.386 | 2.905 | 481 |
| F | 43 ACTIVIDADES DE CONSTRUCCIÓN ESPECIALIZADA | 157.546 | 138.279 | 19.267 |
| G | 45 VENTA Y REPARACIÓN DE VEHÍCULOS DE MOTOR Y MOTOCICLETAS | 43.072 | 38.674 | 4.398 |
| G | 46 COMERCIO AL POR MAYOR E INTERMEDIARIOS DEL COMERCIO | 83.554 | 75.275 | 8.279 |
| G | 47 COMERCIO AL POR MENOR | 318.078 | 272.403 | 45.675 |
| H | 49 TRANSPORTE TERRESTRE Y POR TUBERÍA | 132.587 | 123.950 | 8.637 |
| H | 50 TRANSPORTE MARÍTIMO Y POR VÍAS NAVEGABLES INTERIORES | 551 | 459 | 92 |
| H | 51 TRANSPORTE AÉREO | 329 | 210 | 119 |
| H | 52 ALMACENAMIENTO Y ACTIVIDADES ANEXAS AL TRANSPORTE | 3.306 | 2.604 | 702 |
| H | 53 ACTIVIDADES POSTALES Y DE CORREOS | 8.943 | 5.639 | 3.304 |
| I | 55 SERVICIOS DE ALOJAMIENTO | 9.477 | 8.273 | 1.204 |
| I | 56 SERVICIOS DE COMIDAS Y BEBIDAS | 169.938 | 136.700 | 33.238 |
| J | 58 EDICIÓN | 4.054 | 3.632 | 422 |
| J | 59 ACTIV. CINEMATOGRAF., VIDEO Y PROGR. DE TV, SONIDO Y ED. MUSICAL | 6.725 | 6.174 | 551 |
| J | 60 ACTIVIDADES DE PROGRAMACIÓN Y EMISIÓN DE RADIO Y TELEVISIÓN | 625 | 582 | 43 |
| J | 61 TELECOMUNICACIONES | 3.345 | 2.216 | 1.129 |
| J | 62 PROGRAMACIÓN, CONSULTORÍA Y ACTIV. RELAC. CON LA INFORMÁTICA | 19.592 | 16.577 | 3.015 |
| J | 63 SERVICIOS DE INFORMACIÓN | 5.335 | 4.335 | 1.000 |
| K | 64 SERVICIOS FINANCIEROS, EXCEPTO SEGUROS Y FONDOS DE PENSIONES | 1.392 | 1.210 | 182 |
| K | 65 SEGUROS, REASEGUROS Y FONDOS DE PENSIONES, | 2.005 | 1.949 | 56 |
| K | 66 ACTIVIDADES AUXIL.A LOS SERVICIOS FINANCIEROS Y A LOS SEGUROS | 38.987 | 37.140 | 1.847 |
| L | 68 ACTIVIDADES INMOBILIARIAS | 23.064 | 18.438 | 4.626 |
| M | 69 ACTIVIDADES JURÍDICAS Y DE CONTABILIDAD | 42.615 | 41.669 | 946 |
| M | 70 ACTIV. DE LAS SEDES CENTRALES; CONSULTORÍA DE GESTIÓN EMPRESARIAL | 15.031 | 13.089 | 1.942 |
| M | 71 SERVICIOS TÉCNICOS DE ARQUITECTURA E INGENIERÍA | 34.326 | 32.680 | 1.646 |
| M | 72 INVESTIGACIÓN Y DESARROLLO | 9.570 | 9.181 | 389 |
| M | 73 PUBLICIDAD Y ESTUDIOS DE MERCADO | 17.542 | 15.112 | 2.430 |
| M | 74 OTRAS ACTIVIDADES PROFESIONALES, CIENTÍFICAS Y TÉCNICAS | 50.263 | 42.714 | 7.549 |
| M | 75 ACTIVIDADES VETERINARIAS | 6.508 | 6.317 | 191 |
| N | 77 ACTIVIDADES DE ALQUILER | 10.093 | 8.959 | 1.134 |
| N | 78 ACTIVIDADES RELACIONADAS CON EL EMPLEO | 1.093 | 903 | 190 |
| N | 79 ACTIVIDADES DE AGENCIAS DE VIAJES | 11.098 | 8.988 | 2.110 |
| N | 80 ACTIVIDADES DE SEGURIDAD E INVESTIGACIÓN | 1.296 | 1.211 | 85 |
| N | 81 SERVICIOS A EDIFICIOS Y ACTIVIDADES DE JARDINERÍA | 32.475 | 26.608 | 5.867 |
| N | 82 ACTIVIDADES ADMINISTRATIVAS DE OFICINA Y OTRAS AUX. A EMPRESAS | 24.497 | 20.272 | 4.225 |
| O | 84 ADMINISTRACIÓN PÚBLICA Y DEFENSA; SEGURIDAD SOCIAL OBLIGATORIA | 673 | 619 | 54 |
| P | 85 EDUCACIÓN | 61.962 | 53.031 | 8.931 |
| Q | 86 ACTIVIDADES SANITARIAS | 72.652 | 68.012 | 4.640 |
| Q | 87 ASISTENCIA EN ESTABLECIMIENTOS RESIDENCIALES | 452 | 413 | 39 |
| Q | 88 ACTIVIDADES DE SERVICIOS SOCIALES SIN ALOJAMIENTO | 2.222 | 2.014 | 208 |
| R | 90 ACTIVIDADES DE CREACIÓN, ARTÍSTICAS Y ESPECTÁCULOS | 28.632 | 25.562 | 3.070 |
| R | 91 ACTIVIDADES DE BIBLIOTECAS, ARCHIVOS, MUSEOS Y OTRAS CULTURALES | 841 | 777 | 64 |
| R | 92 ACTIVIDADES DE JUEGOS DE AZAR Y APUESTAS | 2.992 | 2.962 | 30 |
| R | 93 ACTIVIDADES DEPORTIVAS, RECREATIVAS Y DE ENTRETENIMIENTO | 19.717 | 17.726 | 1.991 |
| S | 94 ACTIVIDADES ASOCIATIVAS | 1.814 | 1.695 | 119 |
| S | 95 REPARACIÓN DE ORDENADORES, EFECTOS PERSONALES Y DE USO DOMÉSTICO | 27.644 | 26.093 | 1.551 |
| S | 96 OTROS SERVICIOS PERSONALES | 124.939 | 108.811 | 16.128 |
| T | 97 ACTIVIDADES DE LOS HOGARES COMO EMPLEADORES DE PERSONAL DOMÉSTICO | 285 | 237 | 48 |
| U | 99 ACTIVIDADES DE ORGANIZACIONES Y ORGANISMOS EXTRATERRITORIALES | 193 | 158 | 35 |

**TRABAJADORES AUTÓNOMOS. PERSONAS FÍSICAS, EN LA SEGURIDAD SOCIAL,
SEGÚN NACIONALIDAD, POR SECTOR**

30/06/2019



TRABAJADORES AUTÓNOMOS, PERSONAS FÍSICAS

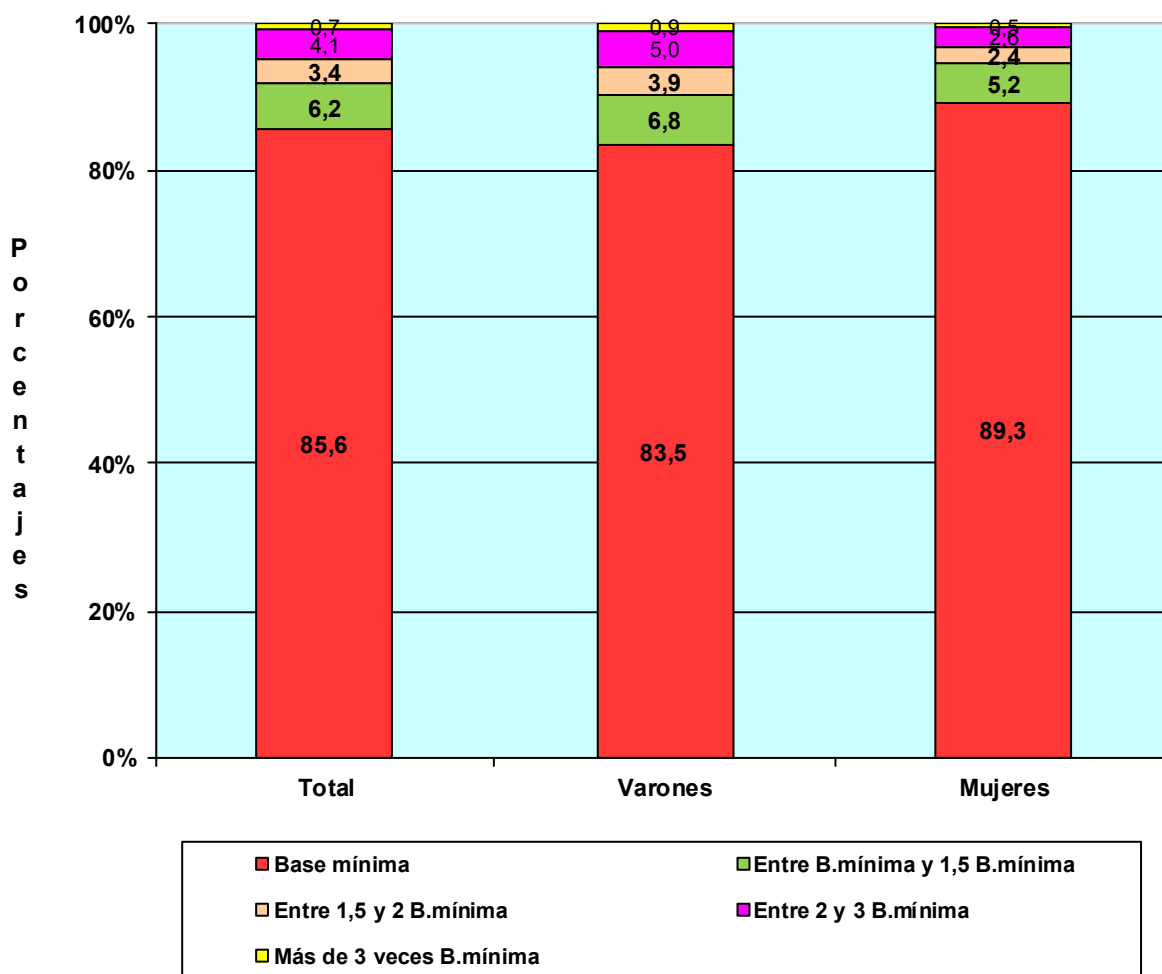
Según Base de Cotización

TRABAJADORES AUTÓNOMOS, PERSONAS FÍSICAS, EN LA SEGURIDAD SOCIAL, SEGÚN BASE DE COTIZACION, POR SEXO

30/06/2019

Base mínima : 944,40 €

| | Total | Base mínima | Entre B.mínima y 1,5 B.mínima | Entre 1,5 y 2 B.mínima | Entre 2 y 3 B.mínima | Más de 3 veces B.mínima |
|----------------|------------------|------------------|-------------------------------|------------------------|----------------------|-------------------------|
| Total | 2.014.464 | 1.723.455 | 125.563 | 67.604 | 82.989 | 14.853 |
| VARONES | 1.299.295 | 1.084.745 | 88.234 | 50.669 | 64.373 | 11.274 |
| MUJERES | 715.169 | 638.710 | 37.329 | 16.935 | 18.616 | 3.579 |


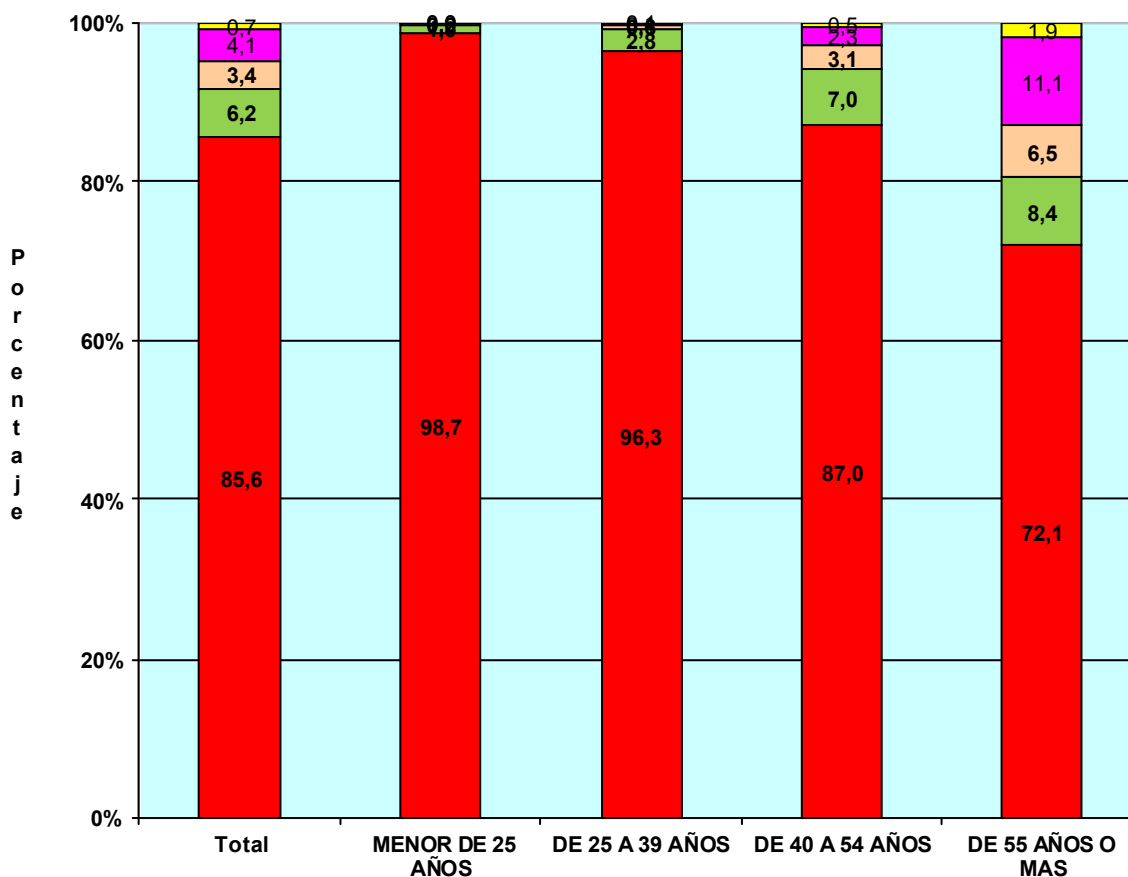


TRABAJADORES AUTÓNOMOS, PERSONAS FÍSICAS, EN LA SEGURIDAD SOCIAL, SEGÚN BASE DE COTIZACION, POR EDAD

30/06/2019

Base mínima 944,40 €

| | Total | Base mínima | Entre B.mínima y 1,5 B.mínima | Entre 1,5 y 2 B.mínima | Entre 2 y 3 B.mínima | Más de 3 veces B.mínima |
|------------------|------------------|------------------|-------------------------------|------------------------|----------------------|-------------------------|
| Total | 2.014.464 | 1.723.455 | 125.563 | 67.604 | 82.989 | 14.853 |
| MENOR DE 25 AÑOS | 38.761 | 38.258 | 399 | 95 | 4 | 5 |
| DE 25 A 39 AÑOS | 507.377 | 488.736 | 14.371 | 3.279 | 725 | 266 |
| DE 40 A 54 AÑOS | 921.138 | 801.800 | 64.841 | 28.523 | 21.559 | 4.415 |
| DE 55 AÑOS O MAS | 547.188 | 394.661 | 45.952 | 35.707 | 60.701 | 10.167 |

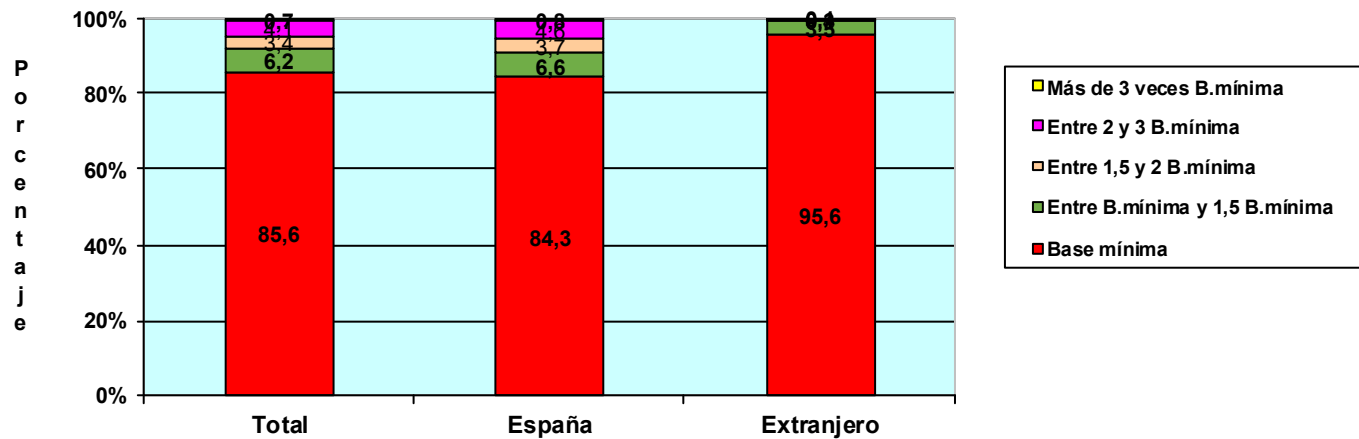


TRABAJADORES AUTÓNOMOS, PERSONAS FÍSICAS, EN LA SEGURIDAD SOCIAL, SEGÚN BASE DE COTIZACIÓN, POR NACIONALIDAD

30/06/2019

Base mínima: 944,40 €

| | Total | Base mínima | Entre B.mínima y 1,5 B.mínima | Entre 1,5 y 2 B.mínima | Entre 2 y 3 B.mínima | Más de 3 veces B.mínima |
|-------------------|------------------|------------------|-------------------------------|------------------------|----------------------|-------------------------|
| Total | 2.014.464 | 1.723.455 | 125.563 | 67.604 | 82.989 | 14.853 |
| ESPAÑA | 1.788.596 | 1.507.444 | 117.664 | 66.846 | 82.016 | 14.626 |
| EXTRANJERO | 225.868 | 216.011 | 7.899 | 758 | 973 | 227 |



TRABAJADORES AUTÓNOMOS, PERSONAS FÍSICAS, EXTRANJEROS SEGÚN BASE DE COTIZACIÓN, POR CONTINENTE

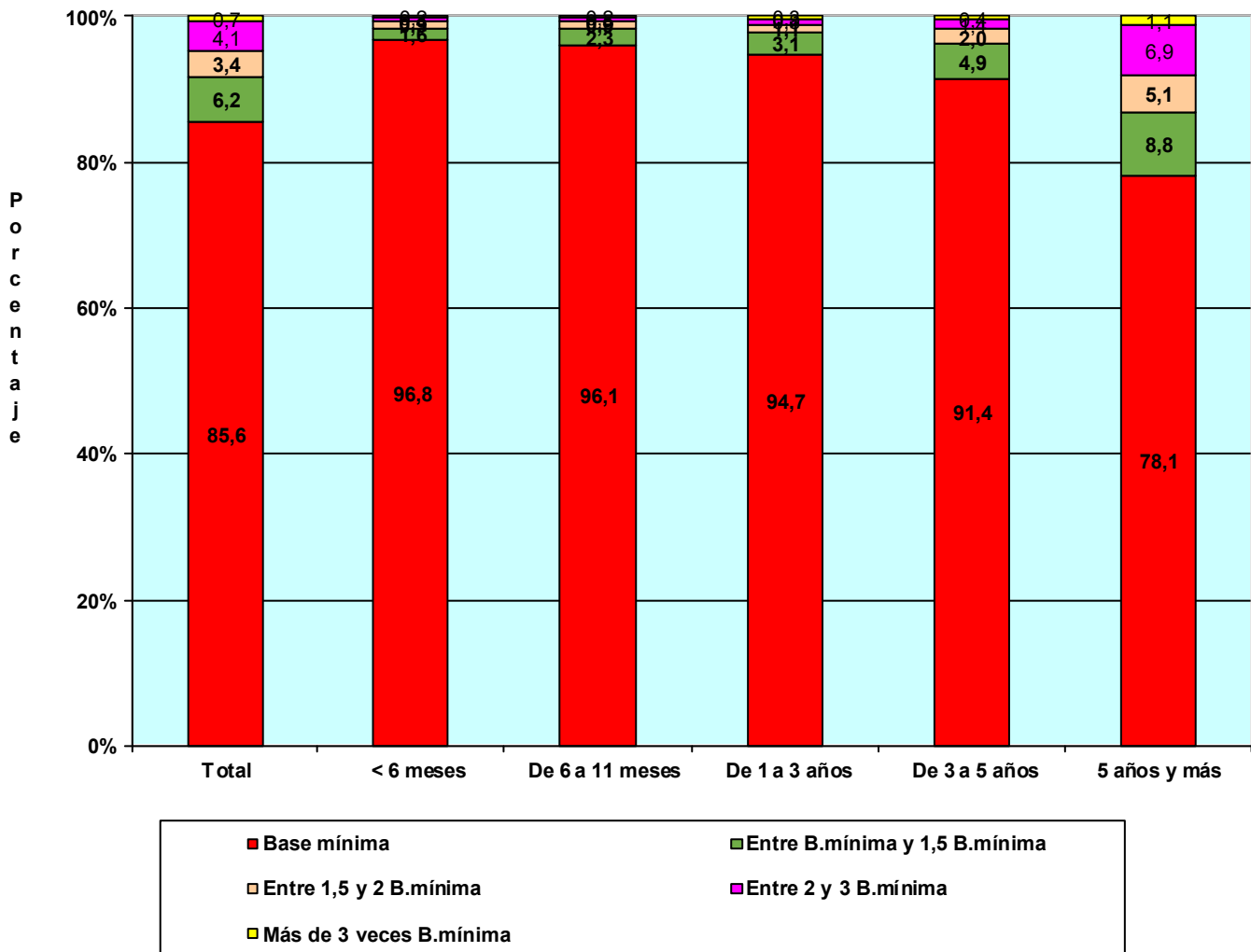
| | Total | Base mínima | Entre B.mínima y 1,5 B.mínima | Entre 1,5 y 2 B.mínima | Entre 2 y 3 B.mínima | Más de 3 veces B.mínima |
|-------------------|----------------|----------------|-------------------------------|------------------------|----------------------|-------------------------|
| Total | 225.868 | 216.011 | 7.899 | 758 | 973 | 227 |
| EUROPA UE | 78.839 | 73.821 | 3.583 | 492 | 761 | 182 |
| EUROPA RESTO | 41.059 | 39.501 | 1.327 | 130 | 84 | 17 |
| AFRICA | 23.458 | 22.981 | 439 | 23 | 11 | 4 |
| AMERICA CENTRAL | 2.785 | 2.679 | 98 | 3 | 4 | 1 |
| AMERICA DEL NORTE | 2.894 | 2.702 | 137 | 20 | 27 | 8 |
| AMERICA DEL SUR | 34.886 | 33.803 | 987 | 50 | 34 | 12 |
| ASIA | 41.015 | 39.653 | 1.284 | 34 | 41 | 3 |
| OCEANIA | 467 | 446 | 17 | 3 | 1 | 0 |
| DESCONOCIDO | 465 | 425 | 27 | 3 | 10 | 0 |

TRABAJADORES AUTÓNOMOS, PERSONAS FÍSICAS, EN LA SEGURIDAD SOCIAL, SEGÚN BASE DE COTIZACIÓN, POR ANTIGÜEDAD

30/06/2019

Base mínima: 944,40 €

| | Total | Base mínima | Entre B.mínima y 1,5 B.mínima | Entre 1,5 y 2 B.mínima | Entre 2 y 3 B.mínima | Más de 3 veces B.mínima |
|------------------------|------------------|------------------|-------------------------------|------------------------|----------------------|-------------------------|
| Total | 2.014.464 | 1.723.455 | 125.563 | 67.604 | 82.989 | 14.853 |
| Menos de 6 mes | 187.530 | 181.604 | 3.021 | 1.718 | 807 | 380 |
| De 6 a 11 meses | 140.017 | 134.593 | 3.166 | 1.266 | 688 | 304 |
| De 1 a 3 años | 354.308 | 335.662 | 10.946 | 4.041 | 2.683 | 976 |
| De 3 a 5 años | 234.015 | 213.895 | 11.355 | 4.639 | 3.276 | 850 |
| 5 años y más | 1.098.594 | 857.701 | 97.075 | 55.940 | 75.535 | 12.343 |



TRABAJADORES AUTÓNOMOS, PERSONAS FÍSICAS, EN LA SEGURIDAD SOCIAL, SEGÚN BASE DE COTIZACIÓN, POR COMUNIDAD AUTÓNOMA Y PROVINCIA

30/06/2019

Base mínima: 944,40 €

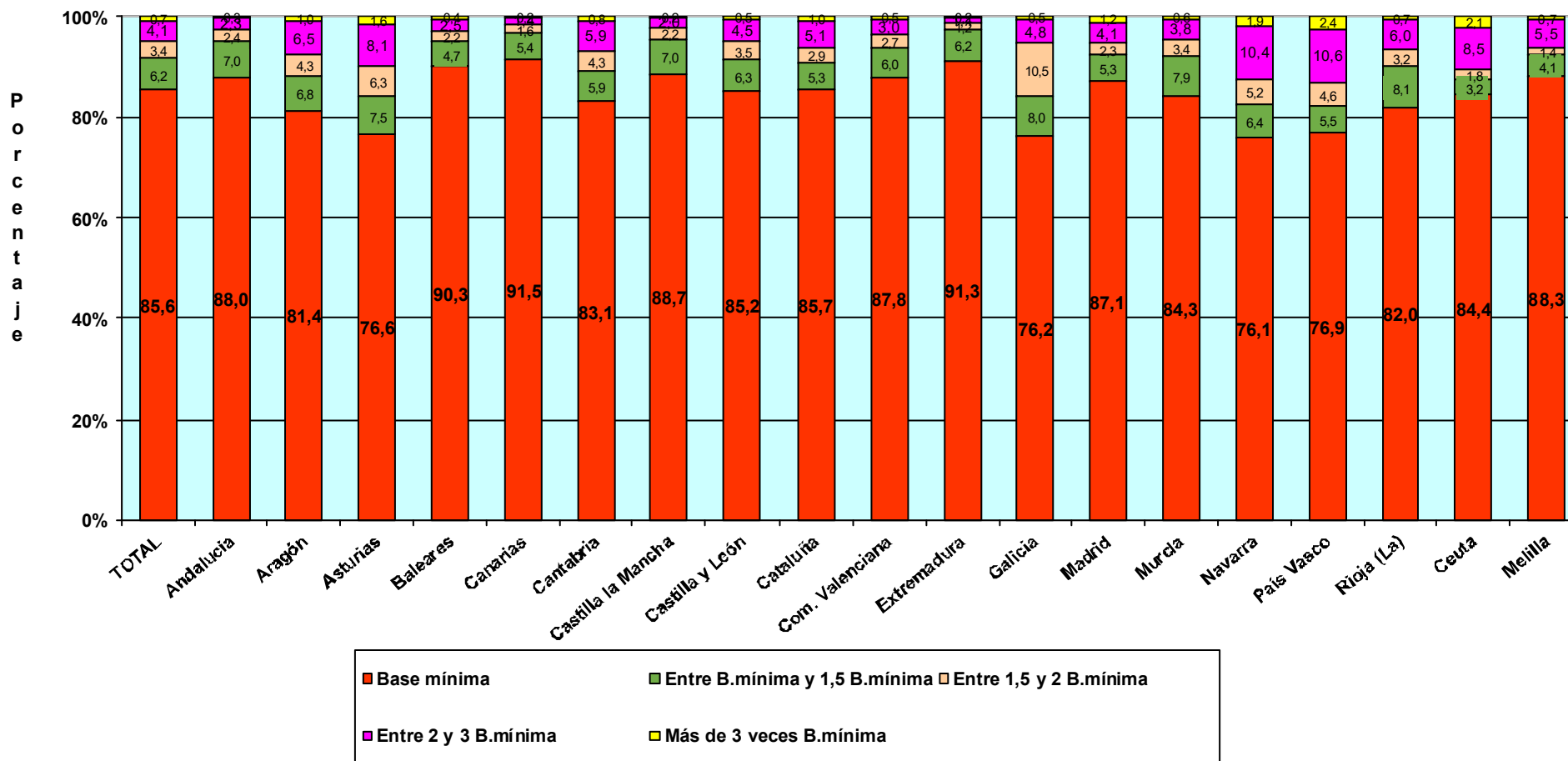
Com. Autónoma / Provincia

| | Total | Base mínima | Entre B.mínima y 1,5 B.mínima | Entre 1,5 y 2 B.mínima | Entre 2 y 3 B.mínima | Más de 3 veces B.mínima |
|---------------------------|------------------|------------------|-------------------------------|------------------------|----------------------|-------------------------|
| Total | 2.014.464 | 1.723.454 | 125.563 | 67.603 | 82.989 | 14.853 |
| ANDALUCIA | 359.396 | 316.354 | 25.311 | 8.469 | 8.318 | 944 |
| Almería | 41.568 | 38.017 | 2.172 | 699 | 630 | 50 |
| Cádiz | 42.332 | 37.460 | 2.838 | 1.030 | 896 | 108 |
| Córdoba | 33.526 | 29.130 | 2.679 | 785 | 836 | 96 |
| Granada | 44.144 | 38.741 | 2.881 | 1.144 | 1.256 | 122 |
| Huelva | 18.804 | 16.187 | 1.710 | 470 | 399 | 38 |
| Jaén | 28.603 | 24.114 | 3.108 | 671 | 661 | 49 |
| Málaga | 78.108 | 69.327 | 4.880 | 1.891 | 1.793 | 217 |
| Sevilla | 72.311 | 63.378 | 5.043 | 1.779 | 1.847 | 264 |
| ARAGON | 61.456 | 50.023 | 4.195 | 2.654 | 3.992 | 592 |
| Huesca | 14.615 | 12.103 | 1.000 | 574 | 823 | 115 |
| Teruel | 9.248 | 7.680 | 590 | 401 | 509 | 68 |
| Zaragoza | 37.593 | 30.240 | 2.605 | 1.679 | 2.660 | 409 |
| ASTURIAS | 46.701 | 35.761 | 3.500 | 2.919 | 3.786 | 735 |
| Asturias | 46.701 | 35.761 | 3.500 | 2.919 | 3.786 | 735 |
| BALEARES | 57.302 | 51.765 | 2.674 | 1.238 | 1.407 | 218 |
| Baleares | 57.302 | 51.765 | 2.674 | 1.238 | 1.407 | 218 |
| CANARIAS | 87.207 | 79.754 | 4.675 | 1.432 | 1.191 | 155 |
| Las Palmas | 45.470 | 40.858 | 2.706 | 947 | 843 | 116 |
| S.C.Tenerife | 41.737 | 38.896 | 1.969 | 485 | 348 | 39 |
| CANTABRIA | 26.906 | 22.370 | 1.592 | 1.151 | 1.584 | 209 |
| Cantabria | 26.906 | 22.370 | 1.592 | 1.151 | 1.584 | 209 |
| CASTILLA LA MANCHA | 93.042 | 82.506 | 6.484 | 2.006 | 1.859 | 187 |
| Albacete | 16.936 | 14.918 | 1.287 | 383 | 303 | 45 |
| Ciudad Real | 23.642 | 20.318 | 2.031 | 655 | 586 | 52 |
| Cuenca | 13.115 | 11.642 | 1.047 | 218 | 192 | 16 |
| Guadalajara | 9.666 | 8.516 | 545 | 274 | 305 | 26 |
| Toledo | 29.683 | 27.112 | 1.574 | 476 | 473 | 48 |
| CASTILLA Y LEON | 123.011 | 104.751 | 7.810 | 4.311 | 5.560 | 579 |
| Ávila | 9.772 | 8.805 | 437 | 241 | 276 | 13 |
| Burgos | 17.176 | 14.233 | 1.029 | 669 | 1.125 | 120 |
| León | 22.652 | 18.445 | 1.668 | 1.060 | 1.327 | 152 |
| Palencia | 8.618 | 7.098 | 660 | 380 | 431 | 49 |
| Salamanca | 17.545 | 15.608 | 939 | 439 | 509 | 50 |
| Segovia | 9.273 | 7.900 | 639 | 360 | 354 | 20 |
| Soria | 5.135 | 4.119 | 448 | 250 | 291 | 27 |
| Valladolid | 21.209 | 18.166 | 1.390 | 634 | 893 | 126 |
| Zamora | 11.631 | 10.377 | 600 | 278 | 354 | 22 |
| CATALUÑA | 331.130 | 283.685 | 17.455 | 9.586 | 17.033 | 3.371 |
| Barcelona | 238.340 | 202.495 | 12.314 | 7.010 | 13.645 | 2.876 |
| Gerona | 37.454 | 32.317 | 2.095 | 1.117 | 1.630 | 295 |
| Lérida | 22.285 | 19.463 | 1.413 | 561 | 765 | 83 |
| Tarragona | 33.051 | 29.410 | 1.633 | 898 | 993 | 117 |
| COM. VALENCIANA | 199.772 | 175.456 | 11.891 | 5.379 | 6.050 | 996 |
| Alicante | 79.238 | 70.888 | 4.295 | 1.729 | 2.009 | 317 |
| Castellón | 23.057 | 19.861 | 1.490 | 727 | 824 | 155 |
| Valencia | 97.477 | 84.707 | 6.106 | 2.923 | 3.217 | 524 |
| EXTREMADURA | 56.502 | 51.573 | 3.525 | 683 | 633 | 88 |
| Badajoz | 34.493 | 31.356 | 2.401 | 351 | 335 | 50 |
| Cáceres | 22.009 | 20.217 | 1.124 | 332 | 298 | 38 |
| GALICIA | 137.689 | 104.910 | 11.030 | 14.473 | 6.553 | 723 |
| La Coruña | 56.045 | 42.390 | 4.205 | 6.117 | 2.982 | 351 |
| Lugo | 22.056 | 17.706 | 1.982 | 1.243 | 1.037 | 88 |
| Orense | 15.405 | 12.323 | 1.296 | 917 | 808 | 61 |
| Pontevedra | 44.183 | 32.491 | 3.547 | 6.196 | 1.726 | 223 |
| MADRID | 244.178 | 212.709 | 12.960 | 5.511 | 9.976 | 3.022 |
| Madrid | 244.178 | 212.709 | 12.960 | 5.511 | 9.976 | 3.022 |
| MURCIA | 59.930 | 50.535 | 4.706 | 2.057 | 2.268 | 364 |
| Murcia | 59.930 | 50.535 | 4.706 | 2.057 | 2.268 | 364 |
| NAVARRA | 26.721 | 20.334 | 1.717 | 1.378 | 2.776 | 516 |
| Navarra | 26.721 | 20.334 | 1.717 | 1.378 | 2.776 | 516 |
| PAIS VASCO | 81.583 | 62.706 | 4.511 | 3.744 | 8.648 | 1.974 |
| Álava | 11.063 | 8.534 | 707 | 469 | 1.137 | 216 |
| Guipúzcoa | 27.217 | 20.109 | 1.554 | 1.489 | 3.359 | 706 |
| Vizcaya | 43.303 | 34.063 | 2.250 | 1.786 | 4.152 | 1.052 |
| RIOJA (LA) | 16.102 | 13.202 | 1.308 | 521 | 963 | 108 |
| Rioja (La) | 16.102 | 13.202 | 1.308 | 521 | 963 | 108 |
| CEUTA | 2.341 | 1.976 | 76 | 41 | 200 | 48 |
| Ceuta | 2.341 | 1.976 | 76 | 41 | 200 | 48 |
| MELILLA | 3.493 | 3.084 | 143 | 50 | 192 | 24 |
| Melilla | 3.493 | 3.084 | 143 | 50 | 192 | 24 |

**TRABAJADORES AUTÓNOMOS, PERSONAS FÍSICAS, EN LA SEGURIDAD SOCIAL,
SEGÚN BASE DE COTIZACIÓN, POR COMUNIDAD AUTÓNOMA**

30/06/2019

Base mínima: 944,40 €



**TRABAJADORES AUTÓNOMOS, PERSONAS FÍSICAS, EN LA SEGURIDAD SOCIAL,
SEGÚN BASE DE COTIZACIÓN, POR SECTOR Y SECCIÓN DE ACTIVIDAD**

30/06/2019

Base mínima: 944,40 €

Actividades Económicas (CNAE-2009)

SECTORES

| | Total | Base mínima (A) | Entre B.mínima y 1,5 B.mínima (B) | Entre 1,5 y 2 B.mínima (C) | Entre 2 y 3 B.mínima (D) | Más de 3 veces B.mínima (E) |
|-----------------|------------------|--------------------|---|----------------------------------|--------------------------------|-----------------------------------|
| Total | 2.014.464 | 1.723.455 | 125.563 | 67.604 | 82.989 | 14.853 |
| 1.-AGRICULTURA | 228.182 | 190.632 | 19.837 | 13.401 | 4.048 | 264 |
| 2.-INDUSTRIA | 87.129 | 70.500 | 6.112 | 4.197 | 5.510 | 810 |
| 3.-CONSTRUCCION | 222.769 | 192.273 | 14.216 | 7.475 | 8.063 | 742 |
| 4.-SERVICIOS | 1.476.384 | 1.270.050 | 85.398 | 42.531 | 65.368 | 13.037 |

SECCIONES

| | Total | (A) | (B) | (C) | (D) | (E) |
|--|------------------|------------------|----------------|---------------|---------------|---------------|
| Total | 2.014.464 | 1.723.455 | 125.563 | 67.604 | 82.989 | 14.853 |
| A AGRICULTURA, GANADERÍA, SILVICULTURA Y PESCA | 228.182 | 190.632 | 19.837 | 13.401 | 4.048 | 264 |
| B INDUSTRIAS EXTRACTIVAS | 472 | 361 | 44 | 22 | 31 | 14 |
| C INDUSTRIA MANUFACTURERA | 85.384 | 69.098 | 5.975 | 4.132 | 5.397 | 782 |
| D SUMIN. ENERGÍA ELÉCTRICA, GAS, VAPOR Y AIRE ACONDIC. | 414 | 344 | 26 | 18 | 22 | 4 |
| E SUMIN. AGUA, ACT. SANEAM., GEST. RESIDUOS Y DESCONTAMINACIÓN | 859 | 697 | 67 | 25 | 60 | 10 |
| F CONSTRUCCIÓN | 222.769 | 192.273 | 14.216 | 7.475 | 8.063 | 742 |
| G COMERCIO P/ MAYOR Y P/ MENOR; REPARACIÓN DE VEHÍCULOS | 444.704 | 381.904 | 24.114 | 13.452 | 21.748 | 3.486 |
| H TRANSPORTE Y ALMACENAMIENTO | 145.716 | 114.056 | 10.436 | 8.820 | 11.569 | 835 |
| I HOSTELERÍA | 179.415 | 154.685 | 13.629 | 4.789 | 5.896 | 416 |
| J INFORMACIÓN Y COMUNICACIONES | 39.676 | 36.191 | 1.632 | 455 | 981 | 417 |
| K ACTIVIDADES FINANCIERAS Y DE SEGUROS | 42.384 | 36.808 | 2.287 | 1.001 | 1.765 | 523 |
| L ACTIVIDADES INMOBILIARIAS | 23.064 | 20.687 | 1.228 | 351 | 645 | 153 |
| M ACTIVIDADES PROFESIONALES, CIENTÍFICAS Y TÉCNICAS | 175.855 | 148.800 | 10.029 | 4.544 | 8.373 | 4.109 |
| N ACTIVIDADES ADMINISTRATIVAS Y SERVICIOS AUXILIARES | 80.552 | 70.781 | 5.064 | 1.667 | 2.414 | 626 |
| O ADMINISTRACIÓN PÚBLICA Y DEFENSA; SEG. SOCIAL OBLIGATORIA | 673 | 618 | 20 | 8 | 22 | 5 |
| P EDUCACIÓN | 61.962 | 55.805 | 3.308 | 926 | 1.607 | 316 |
| Q ACTIVIDADES SANITARIAS Y DE SERVICIOS SOCIALES | 75.326 | 64.513 | 3.569 | 1.807 | 4.115 | 1.322 |
| R ACTIVIDADES ARTÍSTICAS, RECREATIVAS Y DE ENTRETENIMIENTO | 52.182 | 48.093 | 2.196 | 628 | 1.062 | 203 |
| S OTROS SERVICIOS | 154.397 | 136.673 | 7.856 | 4.076 | 5.166 | 626 |
| T ACT. DE LOS HOGARES COMO EMPLEADORES Y COMO PRODUCTORES | 285 | 252 | 24 | 6 | 3 | 0 |
| U ACT. DE ORGANIZACIONES Y ORGANISMOS EXTRATERRITORIALES | 193 | 184 | 6 | 1 | 2 | 0 |

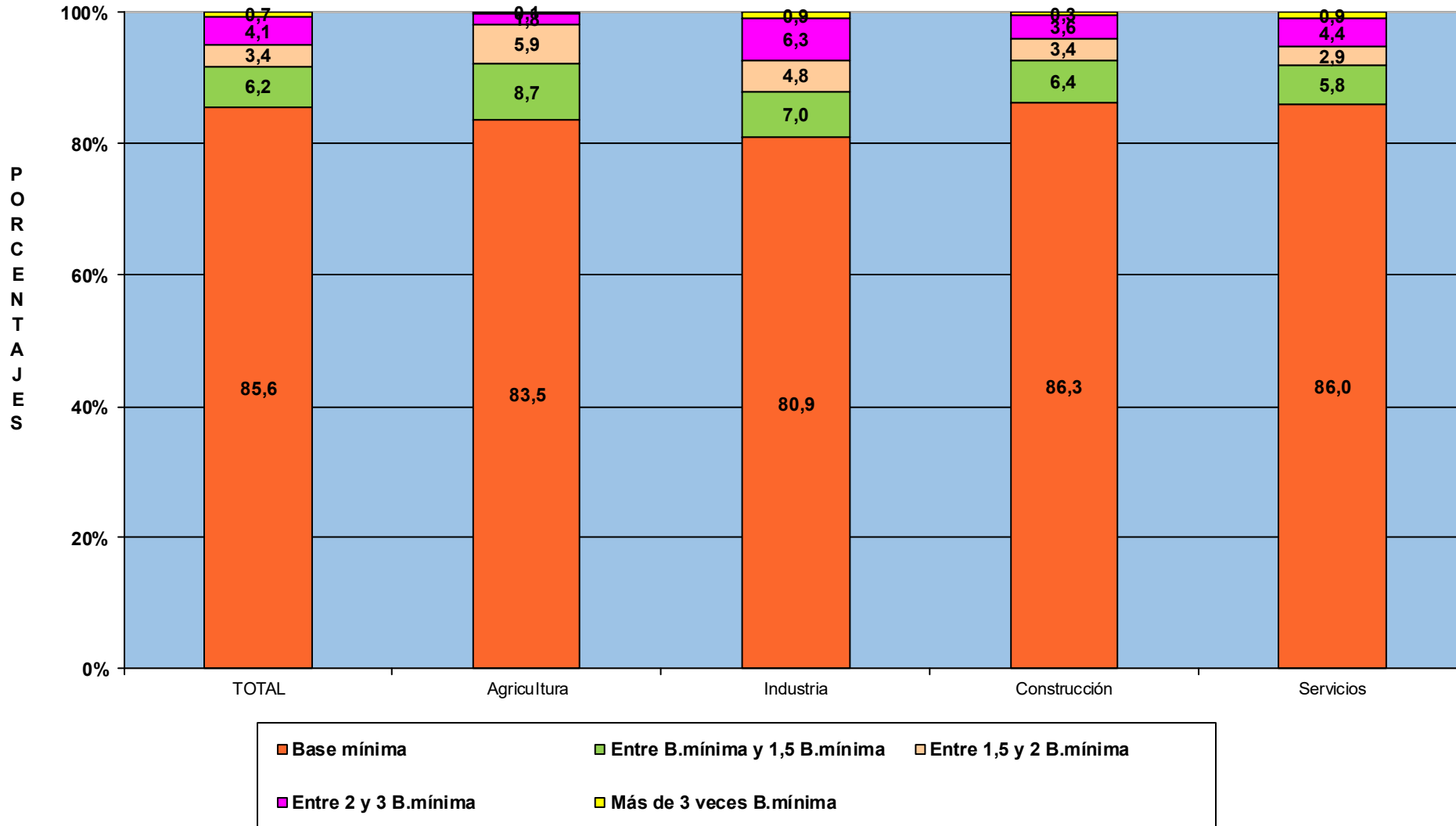
DIVISIÓN DE ACTIVIDAD (CNAE-2009)

| | | Total | (A) | (B) | (C) | (D) | (E) |
|--------------|---|------------------|------------------|----------------|---------------|---------------|---------------|
| Total | | 2.014.464 | 1.723.455 | 125.563 | 67.604 | 82.989 | 14.853 |
| A 01 | AGRICULTURA, GANADERÍA, CAZA Y SERVICIOS RELACIONADOS | 214.126 | 186.595 | 19.223 | 4.241 | 3.822 | 245 |
| A 02 | SILVICULTURA Y EXPLOTACIÓN FORESTAL | 3.654 | 3.148 | 283 | 105 | 101 | 17 |
| A 03 | PESCA Y ACUICULTURA | 10.402 | 889 | 331 | 9.055 | 125 | 2 |
| B 05 | EXTRACCIÓN DE ANTRACITA, HULLA Y LIGNITO | 38 | 31 | 2 | 3 | 2 | 0 |
| B 06 | EXTRACCIÓN DE CRUDO DE PETRÓLEO Y GAS NATURAL | 5 | 4 | 0 | 0 | 1 | 0 |
| B 07 | EXTRACCIÓN DE MINERALES METÁLICOS | 15 | 9 | 1 | 1 | 2 | 2 |
| B 08 | OTRAS INDUSTRIAS EXTRACTIVAS | 354 | 268 | 35 | 16 | 25 | 10 |
| B 09 | ACTIVIDADES DE APOYO A LAS INDUSTRIAS EXTRACTIVAS | 60 | 49 | 6 | 2 | 1 | 2 |
| C 10 | INDUSTRIA DE LA ALIMENTACIÓN | 11.259 | 8.862 | 950 | 547 | 815 | 85 |
| C 11 | FABRICACIÓN DE BEBIDAS | 865 | 718 | 76 | 30 | 35 | 6 |
| C 12 | INDUSTRIA DEL TABACO | 14 | 10 | 3 | 0 | 0 | 1 |
| C 13 | INDUSTRIA TEXTIL | 2.994 | 2.563 | 195 | 72 | 126 | 38 |
| C 14 | CONFECCIÓN DE PRENDAS DE VESTIR | 7.446 | 6.695 | 432 | 132 | 169 | 18 |
| C 15 | INDUSTRIA DEL CUERO Y DEL CALZADO | 1.902 | 1.559 | 173 | 60 | 105 | 5 |
| C 16 | INDUSTRIA DE LA MADERA Y DEL CORCHO, CESTERÍA Y ESPARTERÍA | 6.769 | 5.271 | 554 | 395 | 498 | 51 |
| C 17 | INDUSTRIA DEL PAPEL | 340 | 259 | 22 | 15 | 36 | 8 |
| C 18 | ARTES GRÁFICAS Y REPRODUCCIÓN DE SOPORTES GRABADOS | 7.703 | 6.825 | 396 | 185 | 260 | 37 |
| C 19 | COQUERÍAS Y REFINO DE PETRÓLEO | 9 | 6 | 2 | 0 | 1 | 0 |
| C 20 | INDUSTRIA QUÍMICA | 763 | 567 | 51 | 32 | 89 | 24 |
| C 21 | FABRICACIÓN DE PRODUCTOS FARMACÉUTICOS | 30 | 20 | 2 | 0 | 7 | 1 |
| C 22 | FABRICACIÓN DE PRODUCTOS DE CAUCHO Y PLÁSTICOS | 809 | 611 | 66 | 34 | 78 | 20 |
| C 23 | FABRICACIÓN DE OTROS PRODUCTOS MINERALES NO METÁLICOS | 2.958 | 2.282 | 259 | 168 | 219 | 30 |
| C 24 | METALURGIA; FABRIC. PROD. DE HIERRO, ACERO Y FERROALEACIONES | 1.761 | 1.091 | 178 | 143 | 289 | 60 |
| C 25 | FABRICACIÓN DE PROD. METÁLICOS, EXCEPTO MAQUINARIA Y EQUIPO | 12.485 | 10.092 | 828 | 561 | 881 | 123 |
| C 26 | FABRICACIÓN DE PROD. INFORMÁTICOS, ELECTRÓNICOS Y ÓPTICOS | 671 | 576 | 41 | 19 | 30 | 5 |
| C 27 | FABRICACIÓN DE MATERIAL Y EQUIPO ELÉCTRICO | 338 | 262 | 32 | 15 | 22 | 7 |
| C 28 | FABRICACIÓN DE MAQUINARIA Y EQUIPO N.C.O.P. | 2.429 | 1.568 | 216 | 195 | 383 | 67 |
| C 29 | FABRICACIÓN DE VEHÍCULOS DE MOTOR, REMOLQUES | 318 | 246 | 18 | 13 | 36 | 5 |
| C 30 | FABRICACIÓN DE OTRO MATERIAL DE TRANSPORTE | 460 | 371 | 36 | 11 | 35 | 7 |
| C 31 | FABRICACIÓN DE MUEBLES | 6.008 | 4.741 | 515 | 318 | 404 | 30 |
| C 32 | OTRAS INDUSTRIAS MANUFACTURERAS | 4.982 | 4.349 | 282 | 141 | 180 | 30 |
| C 33 | REPARACIÓN E INSTALACIÓN DE MAQUINARIA Y EQUIPO | 12.071 | 9.554 | 648 | 1.046 | 699 | 124 |
| D 35 | SUMINISTRO DE ENERGÍA ELÉCTR., GAS, VAPOR Y AIRE ACONDICIONADO | 414 | 344 | 26 | 18 | 22 | 4 |
| E 36 | CAPTACIÓN, DEPURACIÓN Y DISTRIBUCIÓN DE AGUA | 126 | 102 | 10 | 5 | 7 | 2 |
| E 37 | RECOGIDA Y TRATAMIENTO DE AGUAS RESIDUALES | 107 | 95 | 4 | 2 | 3 | 3 |
| E 38 | RECOGIDA, TRATAMIENTO Y ELIMINACIÓN DE RESIDUOS; VALORIZACIÓN | 565 | 446 | 50 | 17 | 47 | 5 |
| F 39 | ACTIVIDADES DE DESCAM. Y OTROS SERV. DE GESTIÓN DE RESIDUOS | 61 | 54 | 3 | 1 | 3 | 0 |
| F 41 | CONSTRUCCIÓN DE EDIFICIOS | 61.837 | 54.372 | 3.701 | 1.826 | 1.748 | 190 |
| F 42 | INGENIERÍA CIVIL | 3.386 | 2.721 | 321 | 169 | 157 | 18 |
| F 43 | ACTIVIDADES DE CONSTRUCCIÓN ESPECIALIZADA | 157.546 | 135.180 | 10.194 | 5.480 | 6.158 | 534 |
| G 45 | VENTA Y REPARACIÓN DE VEHÍCULOS DE MOTOR Y MOTOCICLETAS | 43.072 | 35.561 | 2.618 | 1.874 | 2.785 | 234 |
| G 46 | COMERCIO AL POR MAYOR E INTERMEDIARIOS DEL COMERCIO | 83.554 | 68.389 | 5.600 | 3.015 | 5.432 | 1.118 |
| G 47 | COMERCIO AL POR MENOR | 318.078 | 277.954 | 15.896 | 8.563 | 13.531 | 2.134 |
| H 49 | TRANSPORTE TERRESTRE Y POR TUBERÍA | 132.587 | 101.975 | 9.871 | 8.651 | 11.322 | 768 |
| H 50 | TRANSPORTE MARÍTIMO Y POR VÍAS NAVEGABLES INTERIORES | 551 | 474 | 48 | 13 | 15 | 1 |
| H 51 | TRANSPORTE AÉREO | 329 | 153 | 149 | 5 | 13 | 9 |
| H 52 | ALMACENAMIENTO Y ACTIVIDADES ANEXAS AL TRANSPORTE | 3.306 | 2.873 | 144 | 82 | 159 | 48 |
| H 53 | ACTIVIDADES POSTALES Y DE CORREOS | 8.943 | 8.581 | 224 | 69 | 60 | 9 |
| I 55 | SERVICIOS DE ALOJAMIENTO | 9.477 | 8.273 | 555 | 257 | 354 | 38 |
| I 56 | SERVICIOS DE COMIDAS Y BEBIDAS | 169.938 | 146.412 | 13.074 | 4.532 | 5.542 | 378 |
| J 58 | EDICIÓN | 4.054 | 3.415 | 260 | 83 | 246 | 50 |
| J 59 | ACTIV. CINEMATOGRAF., VIDEO Y PROGR. DE TV, SONIDO Y ED. MUSICAL | 6.725 | 6.346 | 216 | 44 | 94 | 25 |
| J 60 | ACTIVIDADES DE PROGRAMACIÓN Y EMISIÓN DE RADIO Y TELEVISIÓN | 625 | 566 | 24 | 9 | 17 | 9 |
| J 61 | TELECOMUNICACIONES | 3.345 | 3.161 | 103 | 23 | 36 | 22 |
| J 62 | PROGRAMACIÓN, CONSULTORÍA Y ACTIV. RELAC. CON LA INFORMÁTICA | 19.592 | 17.822 | 807 | 228 | 478 | 257 |
| J 63 | SERVICIOS DE INFORMACIÓN | 5.335 | 4.881 | 222 | 68 | 110 | 54 |
| K 64 | SERVICIOS FINANCIEROS, EXCEPTO SEGUROS Y FONDOS DE PENSIONES | 1.392 | 1.187 | 83 | 30 | 56 | 36 |
| K 65 | SEGUROS, REASEGUROS Y FONDOS DE PENSIONES, | 2.005 | 1.638 | 125 | 61 | 149 | 32 |
| K 66 | ACTIVIDADES AUXIL. A LOS SERVICIOS FINANCIEROS Y A LOS SEGUROS | 38.987 | 33.983 | 2.079 | 910 | 1.560 | 455 |
| L 68 | ACTIVIDADES INMOBILIARIAS | 23.064 | 20.687 | 1.228 | 351 | 645 | 153 |
| M 69 | ACTIVIDADES JURÍDICAS Y DE CONTABILIDAD | 42.615 | 29.894 | 3.846 | 2.117 | 4.235 | 2.523 |
| M 70 | ACTIV. DE LAS SEDES CENTRALES; CONSULTORÍA DE GESTIÓN EMPRESARIAL | 15.031 | 12.497 | 936 | 368 | 751 | 479 |
| M 71 | SERVICIOS TÉCNICOS DE ARQUITECTURA E INGENIERÍA | 34.326 | 29.767 | 1.881 | 743 | 1.390 | 545 |
| M 72 | INVESTIGACIÓN Y DESARROLLO | 9.570 | 8.637 | 413 | 163 | 294 | 63 |
| M 73 | PUBLICIDAD Y ESTUDIOS DE MERCADO | 17.542 | 15.949 | 825 | 227 | 396 | 145 |
| M 74 | OTRAS ACTIVIDADES PROFESIONALES, CIENTÍFICAS Y TÉCNICAS | 50.263 | 46.746 | 1.721 | 614 | 892 | 290 |
| M 75 | ACTIVIDADES VETERINARIAS | 6.508 | 5.310 | 407 | 312 | 415 | 64 |
| N 77 | ACTIVIDADES DE ALQUILER | 10.093 | 8.169 | 864 | 348 | 561 | 151 |
| N 78 | ACTIVIDADES RELACIONADAS CON EL EMPLEO | 1.093 | 902 | 84 | 23 | 53 | 31 |
| N 79 | ACTIVIDADES DE AGENCIAS DE VIAJES | 11.098 | 10.192 | 441 | 174 | 234 | 57 |
| N 80 | ACTIVIDADES DE SEGURIDAD E INVESTIGACIÓN | 1.296 | 1.169 | 66 | 27 | 27 | 7 |
| N 81 | SERVICIOS A EDIFICIOS Y ACTIVIDADES DE JARDINERÍA | 32.475 | 28.491 | 2.273 | 703 | 879 | 129 |
| N 82 | ACTIVIDADES ADMINISTRATIVAS DE OFICINA Y OTRAS AUX. A EMPRESAS | 24.497 | 21.858 | 1.336 | 392 | 660 | 251 |
| O 84 | ADMINISTRACIÓN PÚBLICA Y DEFENSA; SEGURIDAD SOCIAL OBLIGATORIA | 673 | 618 | 20 | 8 | 22 | 5 |
| P 85 | EDUCACIÓN | 61.962 | 55.805 | 3.308 | 926 | 1.607 | 316 |
| Q 86 | ACTIVIDADES SANITARIAS | 72.652 | 62.302 | 3.251 | 1.749 | 4.037 | 1.313 |
| Q 87 | ASISTENCIA EN ESTABLECIMIENTOS RESIDENCIALES | 452 | 324 | 77 | 20 | 27 | 4 |
| Q 88 | ACTIVIDADES DE SERVICIOS SOCIALES SIN ALOJAMIENTO | 2.222 | 1.887 | 241 | 38 | 51 | 5 |
| R 90 | ACTIVIDADES DE CREACIÓN, ARTÍSTICAS Y ESPECTÁCULOS | 28.632 | 26.622 | 1.039 | 293 | 557 | 121 |
| R 91 | ACTIVIDADES DE BIBLIOTECAS, ARCHIVOS, MUSEOS Y OTRAS CULTURALES | 841 | 727 | 63 | 22 | 26 | 3 |
| R 92 | ACTIVIDADES DE JUEGOS DE AZAR Y APUESTAS | 2.992 | 2.385 | 220 | 124 | 230 | 33 |
| R 93 | ACTIVIDADES DEPORTIVAS, RECREATIVAS Y DE ENTRETENIMIENTO | 19.717 | 18.359 | 874 | 189 | 249 | 46 |
| S 94 | ACTIVIDADES ASOCIATIVAS | 1.814 | 1.334 | 111 | 76 | 227 | 66 |
| S 95 | REPARACIÓN DE ORDENADORES, EFECTOS PERSONALES Y DE USO DOMÉSTICO | 27.644 | 21.243 | 1.982 | 1.492 | 2.613 | 314 |
| S 96 | OTROS SERVICIOS PERSONALES | 124.939 | 114.096 | 5.763 | 2.508 | 2.326 | 246 |
| T 97 | ACTIVIDADES DE LOS HOGARES COMO EMPLEADORES DE PERSONAL DOMÉSTICO | 285 | 252 | 24 | 6 | 3 | 0 |
| U 99 | ACTIVIDADES DE ORGANIZACIONES Y ORGANISMOS EXTRATERRITORIALES | 193 | 184 | 6 | 1 | 2 | 0 |

TRABAJADORES AUTÓNOMOS, PERSONAS FÍSICAS, EN LA SEGURIDAD SOCIAL, SEGÚN BASE DE COTIZACIÓN, POR SECTOR

30/06/2019

Base mínima: 944,40 €



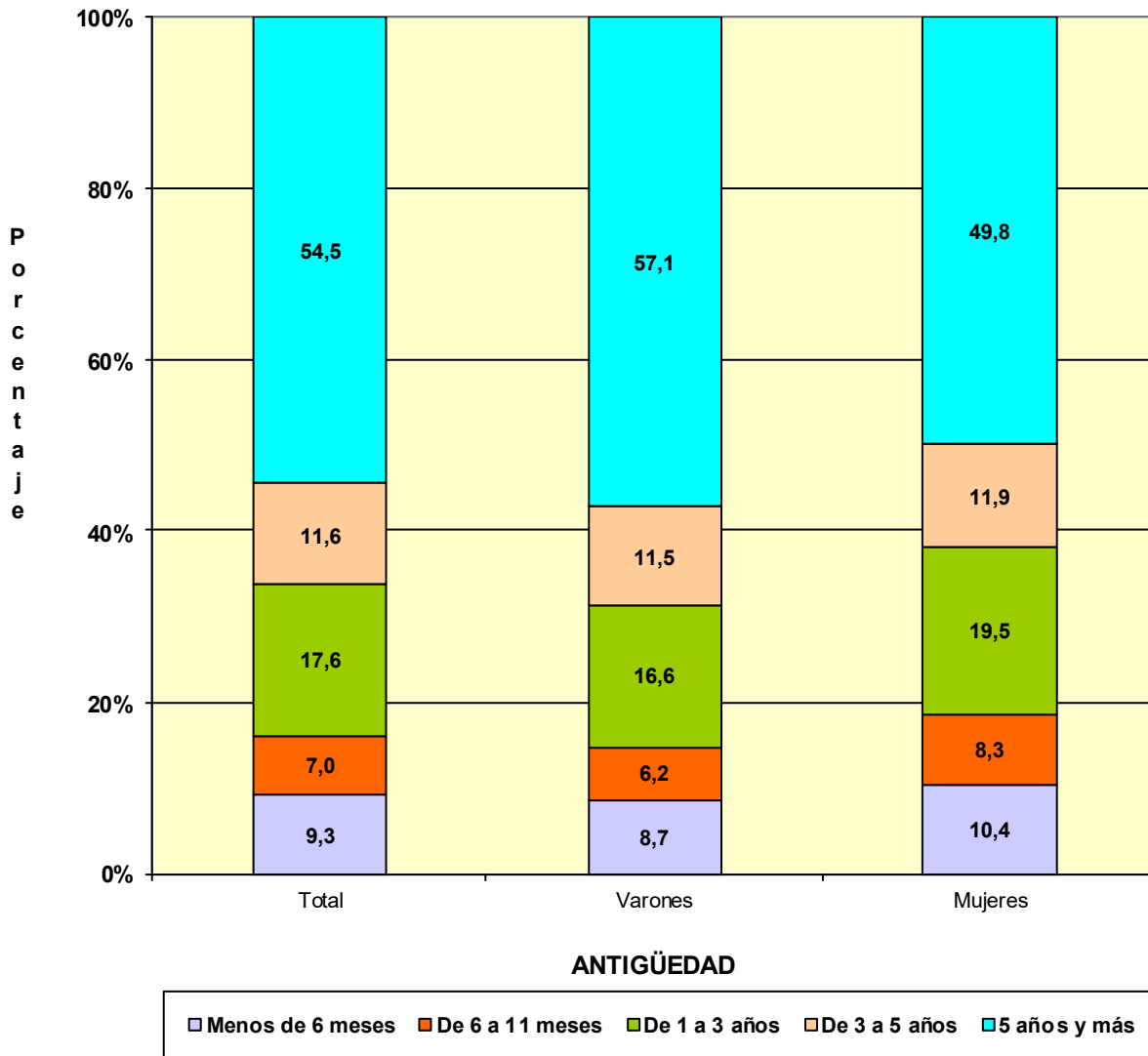
TRABAJADORES AUTÓNOMOS, PERSONAS FÍSICAS

Según Antigüedad

TRABAJADORES AUTÓNOMOS, PERSONAS FÍSICAS, EN LA SEGURIDAD SOCIAL, SEGÚN ANTIGÜEDAD, POR SEXO

30/06/2019

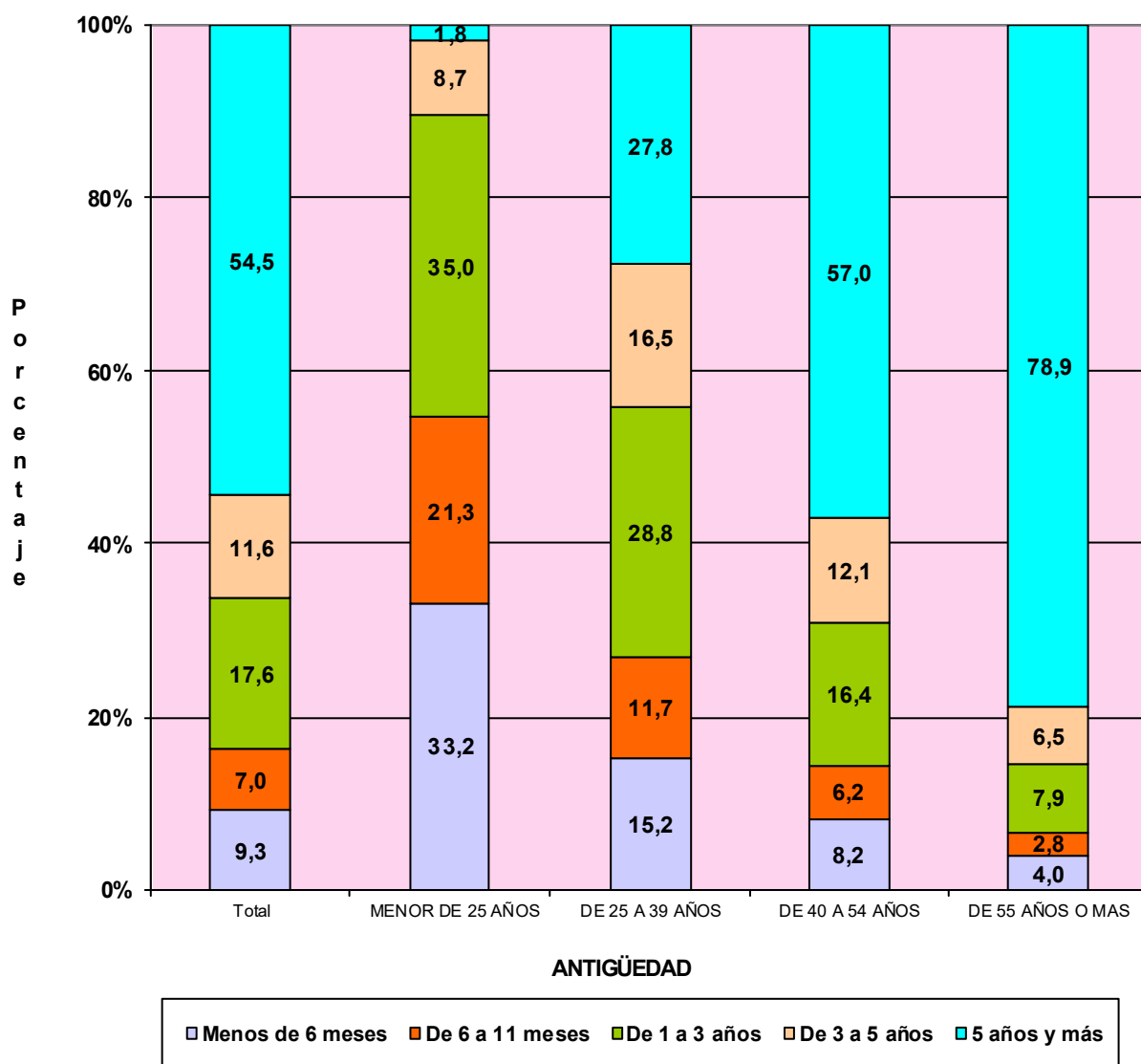
| | <u>Total</u> | <u>Menos de 6 meses</u> | <u>De 6 a 11 meses</u> | <u>De 1 a 3 años</u> | <u>De 3 a 5 años</u> | <u>5 años y más</u> |
|----------------|------------------|-------------------------|------------------------|----------------------|----------------------|---------------------|
| Total | 2.014.464 | 187.530 | 140.017 | 354.308 | 234.015 | 1.098.594 |
| VARONES | 1.299.295 | 112.844 | 80.406 | 215.071 | 148.791 | 742.183 |
| MUJERES | 715.169 | 74.686 | 59.611 | 139.237 | 85.224 | 356.411 |



TRABAJADORES AUTÓNOMOS, PERSONAS FÍSICAS, EN LA SEGURIDAD SOCIAL, SEGÚN ANTIGÜEDAD, POR EDAD

30/06/2019

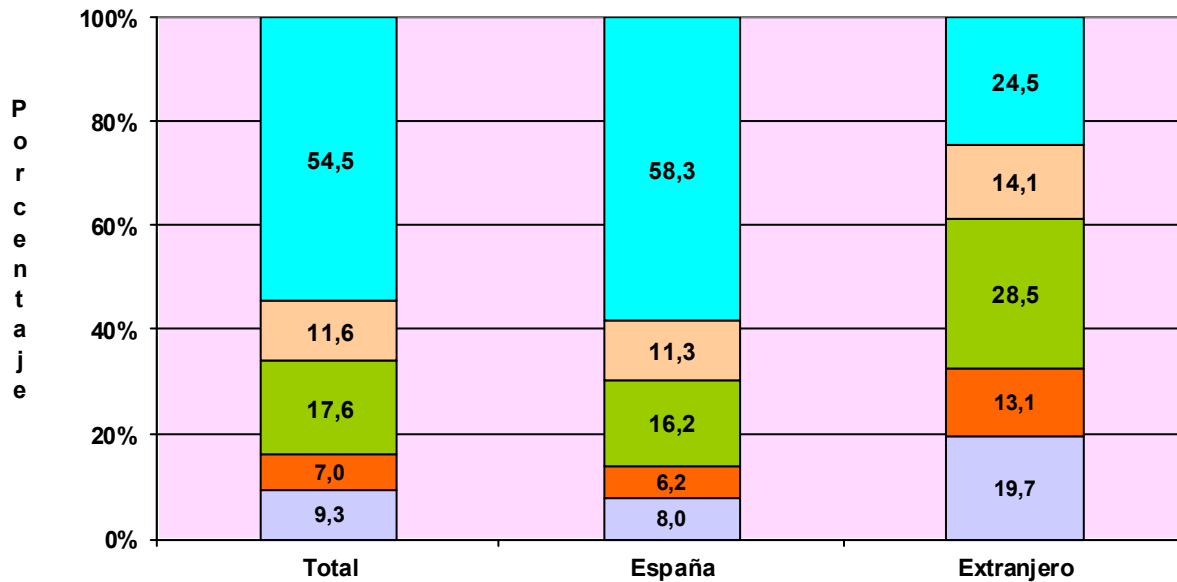
| | <u>Total</u> | <u>Menos de 6 meses</u> | <u>De 6 a 11 meses</u> | <u>De 1 a 3 años</u> | <u>De 3 a 5 años</u> | <u>5 años y más</u> |
|-------------------------|------------------|-------------------------|------------------------|----------------------|----------------------|---------------------|
| Total | 2.014.464 | 187.530 | 140.017 | 354.308 | 234.015 | 1.098.594 |
| MENOR DE 25 AÑOS | 38.761 | 12.873 | 8.275 | 13.550 | 3.382 | 681 |
| DE 25 A 39 AÑOS | 507.377 | 77.336 | 59.480 | 145.923 | 83.640 | 140.998 |
| DE 40 A 54 AÑOS | 921.138 | 75.608 | 57.188 | 151.410 | 111.601 | 525.331 |
| DE 55 AÑOS O MAS | 547.188 | 21.713 | 15.074 | 43.425 | 35.392 | 431.584 |



TRABAJADORES AUTÓNOMOS, PERSONAS FÍSICAS, EN LA SEGURIDAD SOCIAL, SEGÚN ANTIGÜEDAD, POR NACIONALIDAD

30/06/2019

| | <u>Total</u> | <u>Menos de 6 meses</u> | <u>De 6 a 11 meses</u> | <u>De 1 a 3 años</u> | <u>De 3 a 5 años</u> | <u>5 años y más</u> |
|-------------------|------------------|-------------------------|------------------------|----------------------|----------------------|---------------------|
| Total | 2.014.464 | 187.530 | 140.017 | 354.308 | 234.015 | 1.098.594 |
| ESPAÑA | 1.788.596 | 143.018 | 110.355 | 289.905 | 202.152 | 1.043.166 |
| EXTRANJERO | 225.868 | 44.512 | 29.662 | 64.403 | 31.863 | 55.428 |



ANTIGÜEDAD

Menos de 6 meses
 De 6 a 11 meses
 De 1 a 3 años
 De 3 a 5 años
 5 años y más

TRABAJADORES AUTÓNOMOS, PERSONAS FÍSICAS, EXTRANJEROS SEGÚN ANTIGÜEDAD, POR CONTINENTE

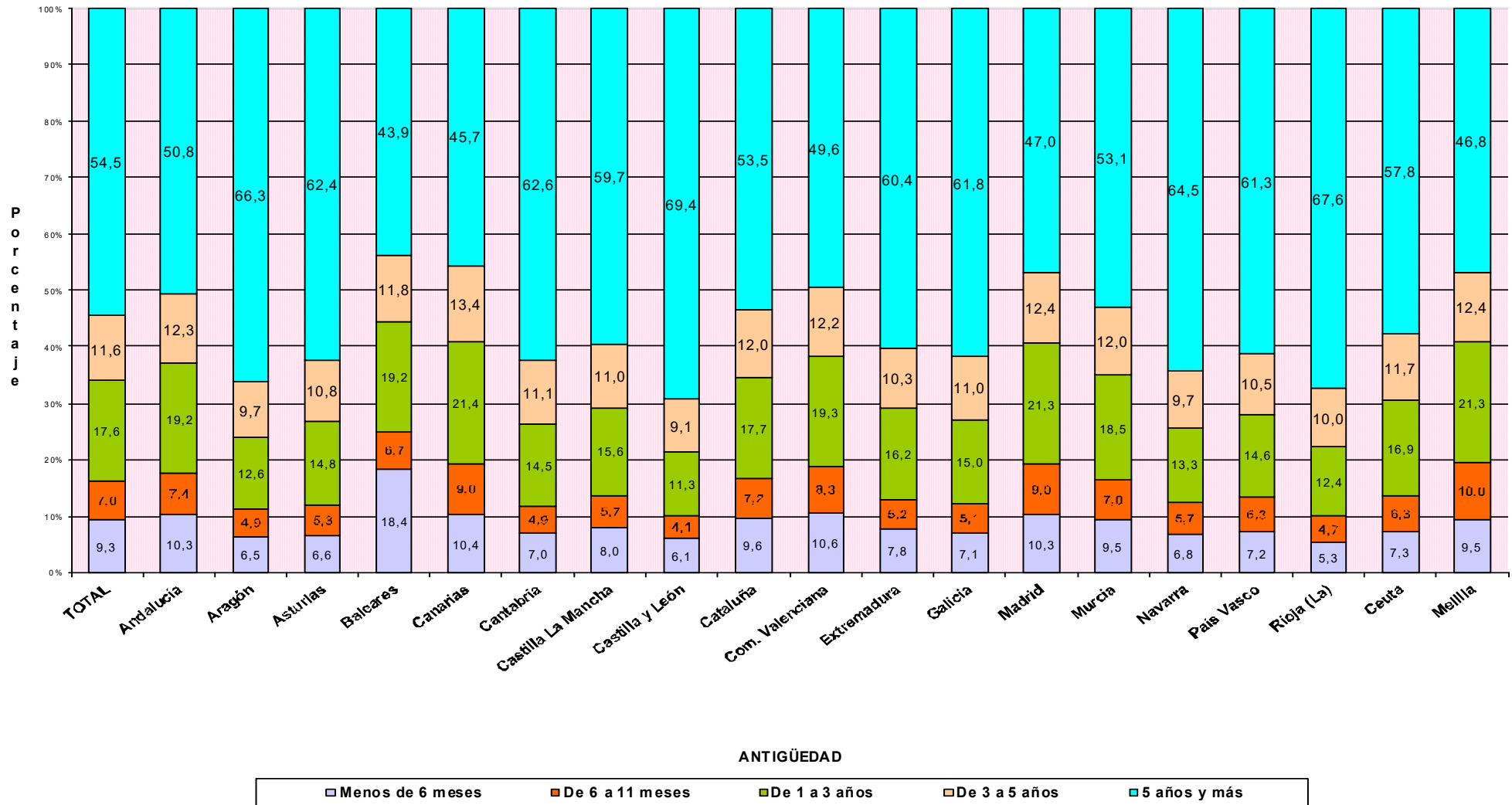
| | <u>Total</u> | <u>Menos de 6 meses</u> | <u>De 6 a 11 meses</u> | <u>De 1 a 3 años</u> | <u>De 3 a 5 años</u> | <u>5 años y más</u> |
|--------------------------|----------------|-------------------------|------------------------|----------------------|----------------------|---------------------|
| Total | 225.868 | 44.512 | 29.662 | 64.403 | 31.863 | 55.428 |
| EUROPA UE | 78.839 | 15.052 | 9.839 | 21.080 | 10.125 | 22.743 |
| EUROPA RESTO | 41.059 | 8.455 | 5.800 | 12.928 | 6.343 | 7.533 |
| AFRICA | 23.458 | 5.451 | 3.606 | 7.159 | 3.397 | 3.845 |
| AMERICA CENTRAL | 2.785 | 798 | 459 | 954 | 305 | 269 |
| AMERICA DEL NORTE | 2.894 | 540 | 453 | 774 | 368 | 759 |
| AMERICA DEL SUR | 34.886 | 9.108 | 5.994 | 11.731 | 4.346 | 3.707 |
| ASIA | 41.015 | 4.935 | 3.364 | 9.525 | 6.845 | 16.346 |
| OCEANIA | 467 | 87 | 85 | 144 | 59 | 92 |
| DESCONOCIDO | 465 | 86 | 62 | 108 | 75 | 134 |

**TRABAJADORES AUTÓNOMOS, PERSONAS FÍSICAS, EN LA SEGURIDAD SOCIAL,
SEGÚN ANTIGÜEDAD, POR COMUNIDAD AUTÓNOMA Y PROVINCIA**
30/06/2019

| | <u>Total</u> | <u>Menos de 6 meses</u> | <u>De 6 a 11 meses</u> | <u>De 1 a 3 años</u> | <u>De 3 a 5 años</u> | <u>5 años y más</u> |
|---------------------------|------------------|-------------------------|------------------------|----------------------|----------------------|---------------------|
| Total | 2.014.464 | 187.529 | 140.016 | 354.308 | 234.015 | 1.098.594 |
| ANDALUCIA | 359.396 | 37.052 | 26.660 | 68.954 | 44.211 | 182.519 |
| Almería | 41.568 | 3.250 | 2.749 | 7.082 | 5.065 | 23.422 |
| Cádiz | 42.332 | 4.876 | 3.096 | 8.276 | 5.247 | 20.837 |
| Córdoba | 33.526 | 2.893 | 2.076 | 5.688 | 3.853 | 19.016 |
| Granada | 44.144 | 4.485 | 3.340 | 8.399 | 5.347 | 22.573 |
| Huelva | 18.804 | 1.970 | 1.347 | 3.414 | 2.239 | 9.834 |
| Jaén | 28.603 | 2.545 | 1.739 | 4.854 | 3.365 | 16.100 |
| Málaga | 78.108 | 9.792 | 6.324 | 16.799 | 10.207 | 34.986 |
| Sevilla | 72.311 | 7.241 | 5.989 | 14.442 | 8.888 | 35.751 |
| ARAGON | 61.456 | 3.965 | 3.032 | 7.749 | 5.952 | 40.758 |
| Huesca | 14.615 | 791 | 552 | 1.481 | 1.216 | 10.575 |
| Teruel | 9.248 | 462 | 341 | 1.015 | 778 | 6.652 |
| Zaragoza | 37.593 | 2.712 | 2.139 | 5.253 | 3.958 | 23.531 |
| ASTURIAS | 46.701 | 3.101 | 2.498 | 6.926 | 5.026 | 29.150 |
| Asturias | 46.701 | 3.101 | 2.498 | 6.926 | 5.026 | 29.150 |
| BALEARES | 57.302 | 10.535 | 3.837 | 11.003 | 6.786 | 25.141 |
| Baleares | 57.302 | 10.535 | 3.837 | 11.003 | 6.786 | 25.141 |
| CANARIAS | 87.207 | 9.041 | 7.890 | 18.704 | 11.699 | 39.873 |
| Las Palmas | 45.470 | 4.423 | 3.859 | 9.574 | 6.228 | 21.386 |
| S.C.Tenerife | 41.737 | 4.618 | 4.031 | 9.130 | 5.471 | 18.487 |
| CANTABRIA | 26.906 | 1.875 | 1.313 | 3.907 | 2.976 | 16.835 |
| Cantabria | 26.906 | 1.875 | 1.313 | 3.907 | 2.976 | 16.835 |
| CASTILLA LA MANCHA | 93.042 | 7.469 | 5.314 | 14.476 | 10.280 | 55.503 |
| Albacete | 16.936 | 1.479 | 1.031 | 2.668 | 1.849 | 9.909 |
| Ciudad Real | 23.642 | 1.702 | 1.178 | 3.435 | 2.570 | 14.757 |
| Cuenca | 13.115 | 856 | 556 | 1.623 | 1.269 | 8.811 |
| Guadalajara | 9.666 | 853 | 651 | 1.658 | 1.127 | 5.377 |
| Toledo | 29.683 | 2.579 | 1.898 | 5.092 | 3.465 | 16.649 |
| CASTILLA Y LEON | 123.011 | 7.491 | 4.994 | 13.926 | 11.179 | 85.421 |
| Ávila | 9.772 | 587 | 391 | 1.130 | 895 | 6.769 |
| Burgos | 17.176 | 1.064 | 667 | 1.930 | 1.622 | 11.893 |
| León | 22.652 | 1.554 | 952 | 2.781 | 2.259 | 15.106 |
| Palencia | 8.618 | 362 | 276 | 870 | 675 | 6.435 |
| Salamanca | 17.545 | 966 | 780 | 1.955 | 1.515 | 12.329 |
| Segovia | 9.273 | 669 | 366 | 1.013 | 773 | 6.452 |
| Soria | 5.135 | 287 | 151 | 470 | 401 | 3.826 |
| Valladolid | 21.209 | 1.437 | 1.021 | 2.689 | 2.111 | 13.951 |
| Zamora | 11.631 | 565 | 390 | 1.088 | 928 | 8.660 |
| CATALUÑA | 331.130 | 31.795 | 23.842 | 58.696 | 39.600 | 177.197 |
| Barcelona | 238.340 | 22.887 | 18.467 | 44.368 | 29.317 | 123.301 |
| Gerona | 37.454 | 4.096 | 2.270 | 6.054 | 4.140 | 20.894 |
| Lérida | 22.285 | 1.381 | 1.028 | 2.880 | 2.234 | 14.762 |
| Tarragona | 33.051 | 3.431 | 2.077 | 5.394 | 3.909 | 18.240 |
| COM. VALENCIANA | 199.772 | 21.256 | 16.554 | 38.466 | 24.345 | 99.151 |
| Alicante | 79.238 | 9.291 | 6.731 | 16.064 | 10.235 | 36.917 |
| Castellón | 23.057 | 2.238 | 1.565 | 3.786 | 2.619 | 12.849 |
| Valencia | 97.477 | 9.727 | 8.258 | 18.616 | 11.491 | 49.385 |
| EXTREMADURA | 56.502 | 4.430 | 2.930 | 9.176 | 5.842 | 34.124 |
| Badajoz | 34.493 | 2.600 | 1.830 | 5.726 | 3.568 | 20.769 |
| Cáceres | 22.009 | 1.830 | 1.100 | 3.450 | 2.274 | 13.355 |
| GALICIA | 137.689 | 9.768 | 7.050 | 20.648 | 15.097 | 85.126 |
| La Coruña | 56.045 | 3.861 | 2.945 | 8.473 | 6.270 | 34.496 |
| Lugo | 22.056 | 994 | 711 | 2.510 | 1.890 | 15.951 |
| Orense | 15.405 | 969 | 784 | 2.195 | 1.578 | 9.879 |
| Pontevedra | 44.183 | 3.944 | 2.610 | 7.470 | 5.359 | 24.800 |
| MADRID | 244.178 | 25.041 | 21.976 | 51.998 | 30.347 | 114.816 |
| Madrid | 244.178 | 25.041 | 21.976 | 51.998 | 30.347 | 114.816 |
| MURCIA | 59.930 | 5.668 | 4.181 | 11.073 | 7.174 | 31.834 |
| Murcia | 59.930 | 5.668 | 4.181 | 11.073 | 7.174 | 31.834 |
| NAVARRA | 26.721 | 1.821 | 1.524 | 3.550 | 2.598 | 17.228 |
| Navarra | 26.721 | 1.821 | 1.524 | 3.550 | 2.598 | 17.228 |
| PAIS VASCO | 81.583 | 5.863 | 5.169 | 11.925 | 8.579 | 50.047 |
| Álava | 11.063 | 754 | 626 | 1.411 | 1.064 | 7.208 |
| Guipúzcoa | 27.217 | 1.816 | 1.644 | 3.911 | 2.929 | 16.917 |
| Vizcaya | 43.303 | 3.293 | 2.899 | 6.603 | 4.586 | 25.922 |
| RIOJA (LA) | 16.102 | 856 | 756 | 1.990 | 1.618 | 10.882 |
| Rioja (La) | 16.102 | 856 | 756 | 1.990 | 1.618 | 10.882 |
| CEUTA | 2.341 | 171 | 147 | 396 | 274 | 1.353 |
| Ceuta | 2.341 | 171 | 147 | 396 | 274 | 1.353 |
| MELILLA | 3.493 | 331 | 349 | 745 | 432 | 1.636 |
| Melilla | 3.493 | 331 | 349 | 745 | 432 | 1.636 |

**TRABAJADORES AUTÓNOMOS, PERSONAS FÍSICAS, EN LA SEGURIDAD SOCIAL,
SEGUN ANTIGÜEDAD, POR COMUNIDAD AUTÓNOMA**

30/06/2019



**TRABAJADORES AUTÓNOMOS, PERSONAS FÍSICAS, EN LA SEGURIDAD SOCIAL,
SEGUN ANTIGÜEDAD, POR SECTOR Y SECCIÓN DE ACTIVIDAD**

30/06/2019

Actividades Económicas (CNAE-2009)

SECTORES

| | Total | Menos de 6 meses (A) | De 6 a 11 meses (B) | De 1 a 3 años (C) | De 3 a 5 años (D) | 5 años y más (E) |
|-----------------|------------------|-------------------------|------------------------|----------------------|----------------------|---------------------|
| Total | 2.014.464 | 187.530 | 140.017 | 354.308 | 234.015 | 1.098.594 |
| 1.-AGRICULTURA | 228.182 | 9.843 | 7.038 | 24.284 | 20.823 | 166.194 |
| 2.-INDUSTRIA | 87.129 | 6.573 | 5.257 | 14.297 | 9.776 | 51.226 |
| 3.-CONSTRUCCION | 222.769 | 26.022 | 17.259 | 47.344 | 30.972 | 101.172 |
| 4.-SERVICIOS | 1.476.384 | 145.092 | 110.463 | 268.383 | 172.444 | 780.002 |

SECCIONES

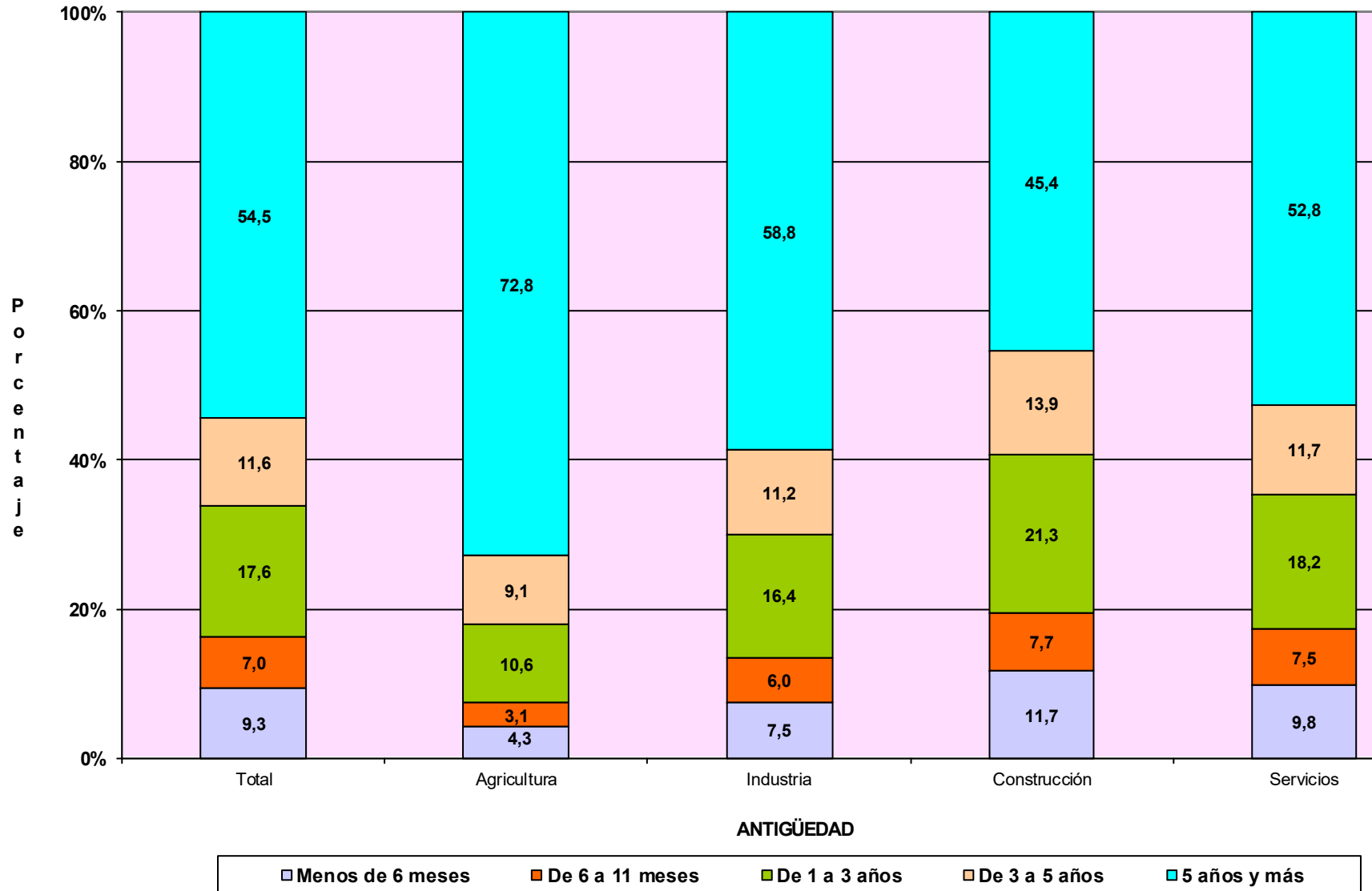
| | Total | (A) | (B) | (C) | (D) | (E) |
|--|------------------|----------------|----------------|----------------|----------------|------------------|
| Total | 2.014.464 | 187.530 | 140.017 | 354.308 | 234.015 | 1.098.594 |
| A AGRICULTURA, GANADERÍA, SILVICULTURA Y PESCA | 228.182 | 9.843 | 7.038 | 24.284 | 20.823 | 166.194 |
| B INDUSTRIAS EXTRACTIVAS | 472 | 51 | 24 | 69 | 38 | 290 |
| C INDUSTRIA MANUFACTURERA | 85.384 | 6.405 | 5.173 | 14.044 | 9.626 | 50.136 |
| D SUMIN. ENERGÍA ELÉCTRICA, GAS, VAPOR Y AIRE ACONDIC. | 414 | 33 | 16 | 56 | 32 | 277 |
| E SUMIN. AGUA, ACT. SANEAM., GEST. RESIDUOS Y DESCONTAMINACIÓN | 859 | 84 | 44 | 128 | 80 | 523 |
| F CONSTRUCCIÓN | 222.769 | 26.022 | 17.259 | 47.344 | 30.972 | 101.172 |
| G COMERCIO P/ MAYOR Y P/ MENOR; REPARACIÓN DE VEHÍCULOS | 444.704 | 36.234 | 25.275 | 69.738 | 50.691 | 262.766 |
| H TRANSPORTE Y ALMACENAMIENTO | 145.716 | 9.637 | 7.403 | 18.285 | 12.954 | 97.437 |
| I HOSTELERÍA | 179.415 | 21.869 | 12.888 | 33.908 | 22.379 | 88.371 |
| J INFORMACIÓN Y COMUNICACIONES | 39.676 | 5.874 | 4.663 | 10.664 | 5.638 | 12.837 |
| K ACTIVIDADES FINANCIERAS Y DE SEGUROS | 42.384 | 4.022 | 3.016 | 7.871 | 5.121 | 22.354 |
| L ACTIVIDADES INMOBILIARIAS | 23.064 | 3.200 | 2.329 | 6.133 | 3.467 | 7.935 |
| M ACTIVIDADES PROFESIONALES, CIENTÍFICAS Y TÉCNICAS | 175.855 | 18.102 | 14.749 | 37.332 | 23.182 | 82.490 |
| N ACTIVIDADES ADMINISTRATIVAS Y SERVICIOS AUXILIARES | 80.552 | 10.810 | 6.722 | 17.629 | 9.832 | 35.559 |
| O ADMINISTRACIÓN PÚBLICA Y DEFENSA; SEG. SOCIAL OBLIGATORIA | 673 | 87 | 133 | 181 | 82 | 190 |
| P EDUCACIÓN | 61.962 | 7.478 | 11.208 | 14.438 | 7.505 | 21.333 |
| Q ACTIVIDADES SANITARIAS Y DE SERVICIOS SOCIALES | 75.326 | 5.073 | 5.265 | 13.006 | 8.875 | 43.107 |
| R ACTIVIDADES ARTÍSTICAS, RECREATIVAS Y DE ENTRETENIMIENTO | 52.182 | 9.068 | 6.101 | 12.574 | 6.164 | 18.275 |
| S OTROS SERVICIOS | 154.397 | 13.557 | 10.675 | 26.509 | 16.490 | 87.166 |
| T ACT. DE LOS HOGARES COMO EMPLEADORES Y COMO PRODUCTORES | 285 | 25 | 13 | 45 | 33 | 169 |
| U ACT. DE ORGANIZACIONES Y ORGANISMOS EXTRATERRITORIALES | 193 | 56 | 23 | 70 | 31 | 13 |

DIVISIÓN DE ACTIVIDAD (CNAE-2009)

| | Total | (A) | (B) | (C) | (D) | (E) |
|--|------------------|----------------|----------------|----------------|----------------|------------------|
| Total | 2.014.464 | 187.530 | 140.017 | 354.308 | 234.015 | 1.098.594 |
| A 01 AGRICULTURA, GANADERÍA, CAZA Y SERVICIOS RELACIONADOS | 214.126 | 7.883 | 6.028 | 21.779 | 18.582 | 159.854 |
| A 02 SILVICULTURA Y EXPLOTACIÓN FORESTAL | 3.654 | 710 | 335 | 800 | 533 | 1.276 |
| A 03 PESCA Y ACUICULTURA | 10.402 | 1.250 | 675 | 1.705 | 1.708 | 5.064 |
| B 05 EXTRACCIÓN DE ANTRACITA, HULLA Y LIGNITO | 38 | 1 | 0 | 1 | 0 | 36 |
| B 06 EXTRACCIÓN DE CRUDO DE PETRÓLEO Y GAS NATURAL | 5 | 1 | 0 | 2 | 0 | 2 |
| B 07 EXTRACCIÓN DE MINERALES METÁLICOS | 15 | 0 | 1 | 1 | 0 | 13 |
| B 08 OTRAS INDUSTRIAS EXTRACTIVAS | 354 | 38 | 18 | 46 | 34 | 218 |
| B 09 ACTIVIDADES DE APOYO A LAS INDUSTRIAS EXTRACTIVAS | 60 | 11 | 5 | 19 | 4 | 21 |
| C 10 INDUSTRIA DE LA ALIMENTACIÓN | 11.259 | 587 | 450 | 1.335 | 946 | 7.941 |
| C 11 FABRICACIÓN DE BEBIDAS | 865 | 49 | 45 | 121 | 118 | 532 |
| C 12 INDUSTRIA DEL TABACO | 14 | 2 | 0 | 1 | 1 | 10 |
| C 13 INDUSTRIA TEXTIL | 2.994 | 297 | 272 | 670 | 431 | 1.324 |
| C 14 CONFECCIÓN DE PRENDAS DE VESTIR | 7.446 | 955 | 779 | 1.849 | 994 | 2.869 |
| C 15 INDUSTRIA DEL CUERO Y DEL CALZADO | 1.902 | 182 | 139 | 394 | 219 | 968 |
| C 16 INDUSTRIA DE LA MADERA Y DEL CORCHO, CESTERÍA Y ESPARTERÍA | 6.769 | 373 | 281 | 833 | 629 | 4.653 |
| C 17 INDUSTRIA DEL PAPEL | 340 | 29 | 27 | 53 | 35 | 196 |
| C 18 ARTES GRÁFICAS Y REPRODUCCIÓN DE SOPORTES GRABADOS | 7.703 | 774 | 659 | 1.521 | 973 | 3.776 |
| C 19 COQUERÍAS Y REFINO DE PETRÓLEO | 9 | 0 | 0 | 1 | 1 | 7 |
| C 20 INDUSTRIA QUÍMICA | 763 | 51 | 47 | 97 | 60 | 508 |
| C 21 FABRICACIÓN DE PRODUCTOS FARMACÉUTICOS | 30 | 2 | 2 | 4 | 0 | 22 |
| C 22 FABRICACIÓN DE PRODUCTOS DE CAUCHO Y PLÁSTICOS | 809 | 47 | 41 | 111 | 74 | 536 |
| C 23 FABRICACIÓN DE OTROS PRODUCTOS MINERALES NO METÁLICOS | 2.958 | 154 | 116 | 315 | 269 | 2.104 |
| C 24 METALURGIA; FABRIC. PROD. DE HIERRO, ACERO Y FERROALEACIONES | 1.761 | 25 | 22 | 78 | 38 | 1.598 |
| C 25 FABRICACIÓN DE PROD. METÁLICOS, EXCEPTO MAQUINARIA Y EQUIPO | 12.485 | 761 | 606 | 1.892 | 1.497 | 7.729 |
| C 26 FABRICACIÓN DE PROD. INFORMÁTICOS, ELECTRÓNICOS Y ÓPTICOS | 671 | 86 | 68 | 148 | 73 | 296 |
| C 27 FABRICACIÓN DE MATERIAL Y EQUIPO ELÉCTRICO | 338 | 15 | 14 | 73 | 30 | 206 |
| C 28 FABRICACIÓN DE MAQUINARIA Y EQUIPO N.C.O.P. | 2.429 | 61 | 49 | 127 | 104 | 2.088 |
| C 29 FABRICACIÓN DE VEHÍCULOS DE MOTOR, REMOLQUES | 318 | 36 | 23 | 53 | 21 | 185 |
| C 30 FABRICACIÓN DE OTRO MATERIAL DE TRANSPORTE | 460 | 31 | 23 | 47 | 34 | 325 |
| C 31 FABRICACIÓN DE MUEBLES | 6.008 | 294 | 230 | 801 | 563 | 4.120 |
| C 32 OTRAS INDUSTRIAS MANUFACTURERAS | 4.982 | 485 | 445 | 1.007 | 647 | 2.398 |
| C 33 REPARACIÓN E INSTALACIÓN DE MAQUINARIA Y EQUIPO | 12.071 | 1.109 | 835 | 2.513 | 1.869 | 5.745 |
| D 35 SUMINISTRO DE ENERGÍA ELÉCTR., GAS, VAPOR Y AIRE ACONDICIONADO | 414 | 33 | 16 | 56 | 32 | 277 |
| E 36 CAPTACIÓN, DEPURACIÓN Y DISTRIBUCIÓN DE AGUA | 126 | 11 | 3 | 23 | 11 | 78 |
| E 37 RECOGIDA Y TRATAMIENTO DE AGUAS RESIDUALES | 107 | 9 | 7 | 21 | 11 | 59 |
| E 38 RECOGIDA, TRATAMIENTO Y ELIMINACIÓN DE RESIDUOS; VALORIZACIÓN | 565 | 59 | 30 | 73 | 48 | 355 |
| E 39 ACTIVIDADES DE DESCONTAM. Y OTROS SERV. DE GESTIÓN DE RESIDUOS | 61 | 5 | 4 | 11 | 10 | 31 |
| F 41 CONSTRUCCIÓN DE EDIFICIOS | 61.837 | 8.998 | 6.219 | 15.832 | 8.527 | 22.261 |
| F 42 INGENIERÍA CIVIL | 3.386 | 147 | 105 | 331 | 167 | 2.636 |
| F 43 ACTIVIDADES DE CONSTRUCCIÓN ESPECIALIZADA | 157.546 | 16.877 | 10.935 | 31.181 | 22.278 | 76.275 |
| G 45 VENTA Y REPARACIÓN DE VEHÍCULOS DE MOTOR Y MOTOCICLETAS | 43.072 | 2.982 | 2.360 | 7.011 | 4.852 | 25.867 |
| G 46 COMERCIO AL POR MAYOR E INTERMEDIARIOS DEL COMERCIO | 83.554 | 7.983 | 5.969 | 16.050 | 10.642 | 42.910 |
| G 47 COMERCIO AL POR MENOR | 318.078 | 25.269 | 16.946 | 46.677 | 35.197 | 193.989 |
| H 49 TRANSPORTE TERRESTRE Y POR TUBERÍA | 132.587 | 6.089 | 4.960 | 14.946 | 11.806 | 94.786 |
| H 50 TRANSPORTE MARÍTIMO Y POR VÍAS NAVEGABLES INTERIORES | 551 | 225 | 40 | 146 | 89 | 51 |
| H 51 TRANSPORTE AÉREO | 329 | 64 | 83 | 130 | 17 | 35 |
| H 52 ALMACENAMIENTO Y ACTIVIDADES ANEXAS AL TRANSPORTE | 3.306 | 645 | 398 | 820 | 349 | 1.094 |
| H 53 ACTIVIDADES POSTALES Y DE CORREOS | 8.943 | 2.614 | 1.922 | 2.243 | 693 | 1.471 |
| I 55 SERVICIOS DE ALOJAMIENTO | 9.477 | 1.376 | 523 | 1.789 | 1.103 | 4.686 |
| I 56 SERVICIOS DE COMIDAS Y BEBIDAS | 169.938 | 20.493 | 12.365 | 32.119 | 21.276 | 83.685 |
| J 58 EDICIÓN | 4.054 | 404 | 327 | 782 | 431 | 2.110 |
| J 59 ACTIV. CINEMATOGRAF., VIDEO Y PROGR. DE TV, SONIDO Y ED. MUSICAL | 6.725 | 1.550 | 1.085 | 1.939 | 722 | 1.429 |
| J 60 ACTIVIDADES DE PROGRAMACIÓN Y EMISIÓN DE RADIO Y TELEVISIÓN | 625 | 76 | 82 | 153 | 78 | 236 |
| J 61 TELECOMUNICACIONES | 3.345 | 440 | 369 | 854 | 543 | 1.139 |
| J 62 PROGRAMACIÓN, CONSULTORÍA Y ACTIV. RELAC. CON LA INFORMÁTICA | 19.592 | 2.816 | 2.312 | 5.618 | 3.044 | 5.802 |
| J 63 SERVICIOS DE INFORMACIÓN | 5.335 | 588 | 488 | 1.318 | 820 | 2.121 |
| K 64 SERVICIOS FINANCIEROS, EXCEPTO SEGUROS Y FONDOS DE PENSIONES | 1.392 | 190 | 130 | 454 | 243 | 375 |
| K 65 SEGUROS, REASEGUROS Y FONDOS DE PENSIONES, | 2.005 | 151 | 98 | 289 | 168 | 1.299 |
| K 66 ACTIVIDADES AUXIL.A LOS SERVICIOS FINANCIEROS Y A LOS SEGUROS | 38.987 | 3.681 | 2.788 | 7.128 | 4.710 | 20.680 |
| L 68 ACTIVIDADES INMOBILIARIAS | 23.064 | 3.200 | 2.329 | 6.133 | 3.467 | 7.935 |
| M 69 ACTIVIDADES JURÍDICAS Y DE CONTABILIDAD | 42.615 | 1.519 | 1.467 | 5.149 | 4.435 | 30.045 |
| M 70 ACTIV. DE LAS SEDES CENTRALES; CONSULTORÍA DE GESTIÓN EMPRESARIAL | 15.031 | 2.009 | 1.573 | 3.953 | 2.359 | 5.137 |
| M 71 SERVICIOS TÉCNICOS DE ARQUITECTURA E INGENIERÍA | 34.326 | 2.930 | 2.460 | 7.403 | 5.075 | 16.458 |
| M 72 INVESTIGACIÓN Y DESARROLLO | 9.570 | 993 | 1.073 | 1.994 | 1.227 | 4.283 |
| M 73 PUBLICIDAD Y ESTUDIOS DE MERCADO | 17.542 | 2.761 | 2.023 | 4.584 | 2.252 | 5.922 |
| M 74 OTRAS ACTIVIDADES PROFESIONALES, CIENTÍFICAS Y TÉCNICAS | 50.263 | 7.660 | 5.950 | 13.644 | 7.291 | 15.718 |
| M 75 ACTIVIDADES VETERINARIAS | 6.508 | 230 | 203 | 605 | 543 | 4.927 |
| N 77 ACTIVIDADES DE ALQUILER | 10.093 | 1.026 | 302 | 885 | 506 | 7.374 |
| N 78 ACTIVIDADES RELACIONADAS CON EL EMPLEO | 1.093 | 130 | 107 | 230 | 148 | 478 |
| N 79 ACTIVIDADES DE AGENCIAS DE VIAJES | 11.098 | 2.343 | 1.170 | 3.154 | 1.381 | 3.050 |
| N 80 ACTIVIDADES DE SEGURIDAD E INVESTIGACIÓN | 1.296 | 164 | 119 | 301 | 164 | 548 |
| N 81 SERVICIOS A EDIFICIOS Y ACTIVIDADES DE JARDINERÍA | 32.475 | 3.868 | 2.445 | 6.717 | 3.929 | 15.516 |
| N 82 ACTIVIDADES ADMINISTRATIVAS DE OFICINA Y OTRAS AUX. A EMPRESAS | 24.497 | 3.279 | 2.579 | 6.342 | 3.704 | 8.593 |
| O 84 ADMINISTRACIÓN PÚBLICA Y DEFENSA; SEGURIDAD SOCIAL OBLIGATORIA | 673 | 87 | 133 | 181 | 82 | 190 |
| P 85 EDUCACIÓN | 61.962 | 7.478 | 11.208 | 14.438 | 7.505 | 21.333 |
| Q 86 ACTIVIDADES SANITARIAS | 72.652 | 4.749 | 4.977 | 12.395 | 8.534 | 41.997 |
| Q 87 ASISTENCIA EN ESTABLECIMIENTOS RESIDENCIALES | 452 | 45 | 35 | 72 | 73 | 227 |
| Q 88 ACTIVIDADES DE SERVICIOS SOCIALES SIN ALOJAMIENTO | 2.222 | 279 | 253 | 539 | 268 | 883 |
| R 90 ACTIVIDADES DE CREACIÓN, ARTÍSTICAS Y ESPECTÁCULOS | 28.632 | 5.078 | 3.458 | 7.085 | 3.321 | 9.690 |
| R 91 ACTIVIDADES DE BIBLIOTECAS, ARCHIVOS, MUSEOS Y OTRAS CULTURALES | 841 | 132 | 99 | 145 | 65 | 400 |
| R 92 ACTIVIDADES DE JUEGOS DE AZAR Y APUESTAS | 2.992 | 110 | 76 | 289 | 240 | 2.277 |
| R 93 ACTIVIDADES DEPORTIVAS, RECREATIVAS Y DE ENTRETENIMIENTO | 19.717 | 3.748 | 2.468 | 5.055 | 2.538 | 5.908 |
| S 94 ACTIVIDADES ASOCIATIVAS | 1.814 | 103 | 69 | 186 | 144 | 1.312 |
| S 95 REPARACIÓN DE ORDENADORES, EFECTOS PERSONALES Y DE USO DOMÉSTICO | 27.644 | 925 | 835 | 2.292 | 1.779 | 21.813 |
| S 96 OTROS SERVICIOS PERSONALES | 124.939 | 12.529 | 9.771 | 24.031 | 14.567 | 64.041 |
| T 97 ACTIVIDADES DE LOS HOGARES COMO EMPLEADORES DE PERSONAL DOMÉSTICO | 285 | 25 | 13 | 45 | 33 | 169 |
| U 99 ACTIVIDADES DE ORGANIZACIONES Y ORGANISMOS EXTRATERRITORIALES | 193 | 56 | 23 | 70 | 31 | 13 |

TRABAJADORES AUTÓNOMOS, PERSONAS FÍSICAS, EN LA SEGURIDAD SOCIAL, SEGÚN ANTIGÜEDAD, POR SECTOR

30/06/2019



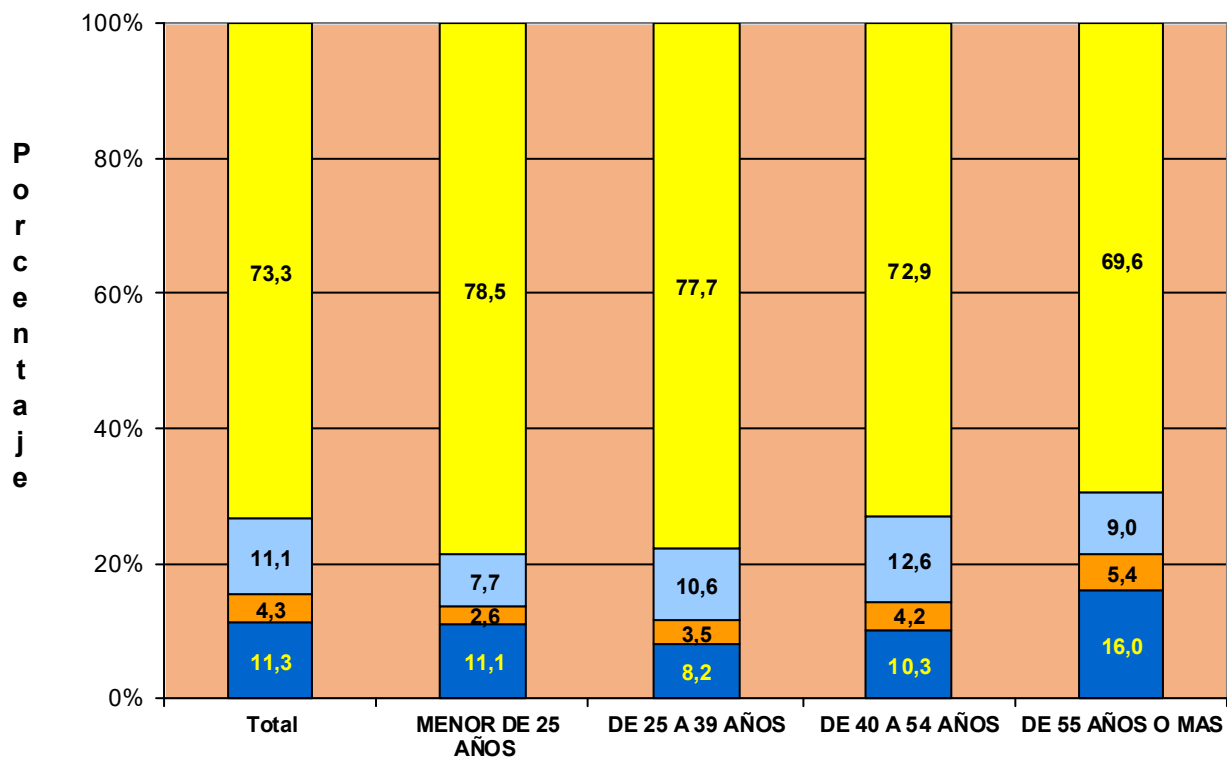
TRABAJADORES AUTÓNOMOS, PERSONAS FÍSICAS

Según Sector

**TRABAJADORES AUTÓNOMOS, PERSONAS FÍSICAS, EN LA SEGURIDAD SOCIAL,
SEGUN SECTOR, POR EDAD**

30/06/2019

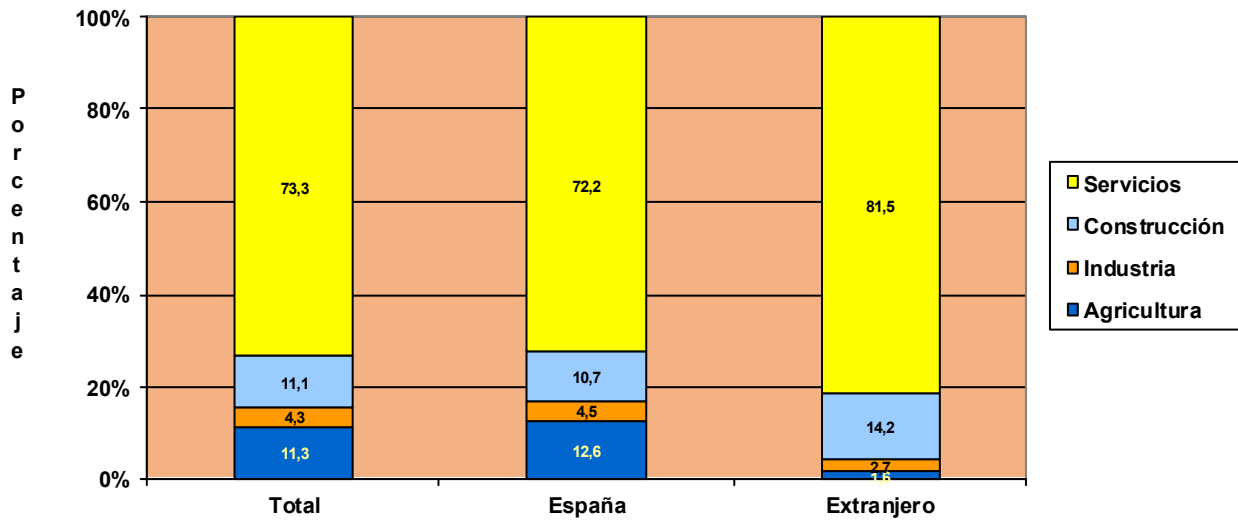
| | <u>Total</u> | <u>Agricultura</u> | <u>Industria</u> | <u>Construcción</u> | <u>Servicios</u> |
|-------------------------|------------------|--------------------|------------------|---------------------|------------------|
| Total | 2.014.464 | 228.182 | 87.129 | 222.769 | 1.476.384 |
| MENOR DE 25 AÑOS | 38.761 | 4.308 | 1.024 | 2.986 | 30.443 |
| DE 25 A 39 AÑOS | 507.377 | 41.474 | 17.769 | 54.033 | 394.101 |
| DE 40 A 54 AÑOS | 921.138 | 94.577 | 38.984 | 116.517 | 671.060 |
| DE 55 AÑOS O MAS | 547.188 | 87.823 | 29.352 | 49.233 | 380.780 |



TRABAJADORES AUTÓNOMOS, PERSONAS FÍSICAS, EN LA SEGURIDAD SOCIAL, SEGÚN SECTOR, NACIONALIDAD

30/06/2019

| | <u>Total</u> | <u>Agricultura</u> | <u>Industria</u> | <u>Construcción</u> | <u>Servicios</u> |
|-------------------|------------------|--------------------|------------------|---------------------|------------------|
| Total | 2.014.464 | 228.182 | 87.129 | 222.769 | 1.476.384 |
| ESPAÑA | 1.788.596 | 224.569 | 80.997 | 190.777 | 1.292.253 |
| EXTRANJERO | 225.868 | 3.613 | 6.132 | 31.992 | 184.131 |



TRABAJADORES AUTÓNOMOS, PERSONAS FÍSICAS, EXTRANJEROS SEGÚN SECTOR, POR CONTINENTE

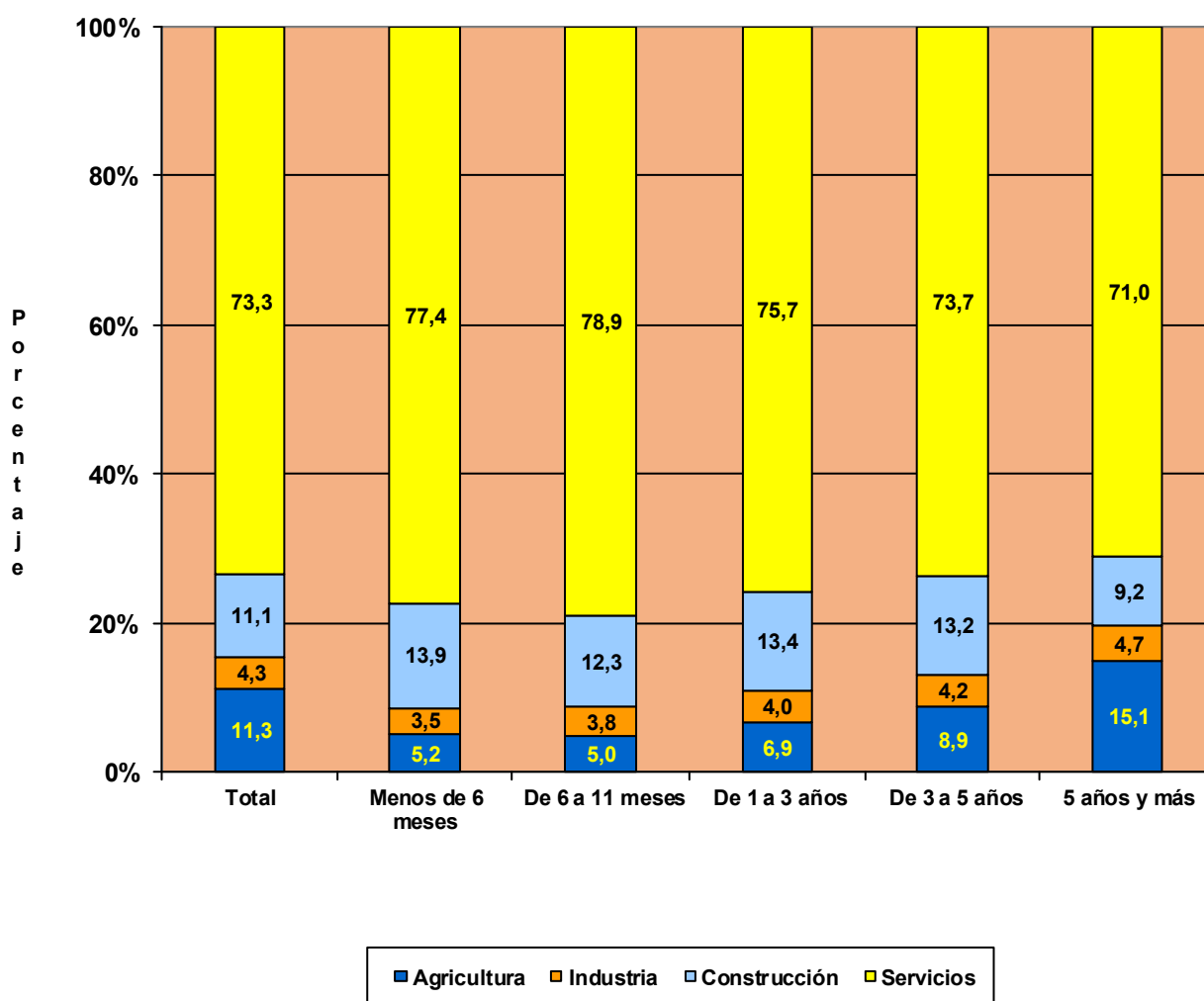
30/06/2019

| | <u>Total</u> | <u>Agricultura</u> | <u>Industria</u> | <u>Construcción</u> | <u>Servicios</u> |
|--------------------------|----------------|--------------------|------------------|---------------------|------------------|
| Total | 225.868 | 3.613 | 6.132 | 31.992 | 184.131 |
| EUROPA UE | 78.839 | 839 | 2.612 | 7.931 | 67.457 |
| EUROPA RESTO | 41.059 | 1.283 | 1.280 | 14.258 | 24.238 |
| AFRICA | 23.458 | 977 | 417 | 2.510 | 19.554 |
| AMERICA CENTRAL | 2.785 | 41 | 81 | 359 | 2.304 |
| AMERICA DEL NORTE | 2.894 | 22 | 62 | 57 | 2.753 |
| AMERICA DEL SUR | 34.886 | 355 | 1.121 | 6.201 | 27.209 |
| ASIA | 41.015 | 86 | 523 | 607 | 39.799 |
| OCEANIA | 467 | 4 | 24 | 17 | 422 |
| DESCONOCIDO | 465 | 6 | 12 | 52 | 395 |

TRABAJADORES AUTÓNOMOS, PERSONAS FÍSICAS, EN LA SEGURIDAD SOCIAL, SEGUN SECTOR, POR ANTIGÜEDAD

30/06/2019

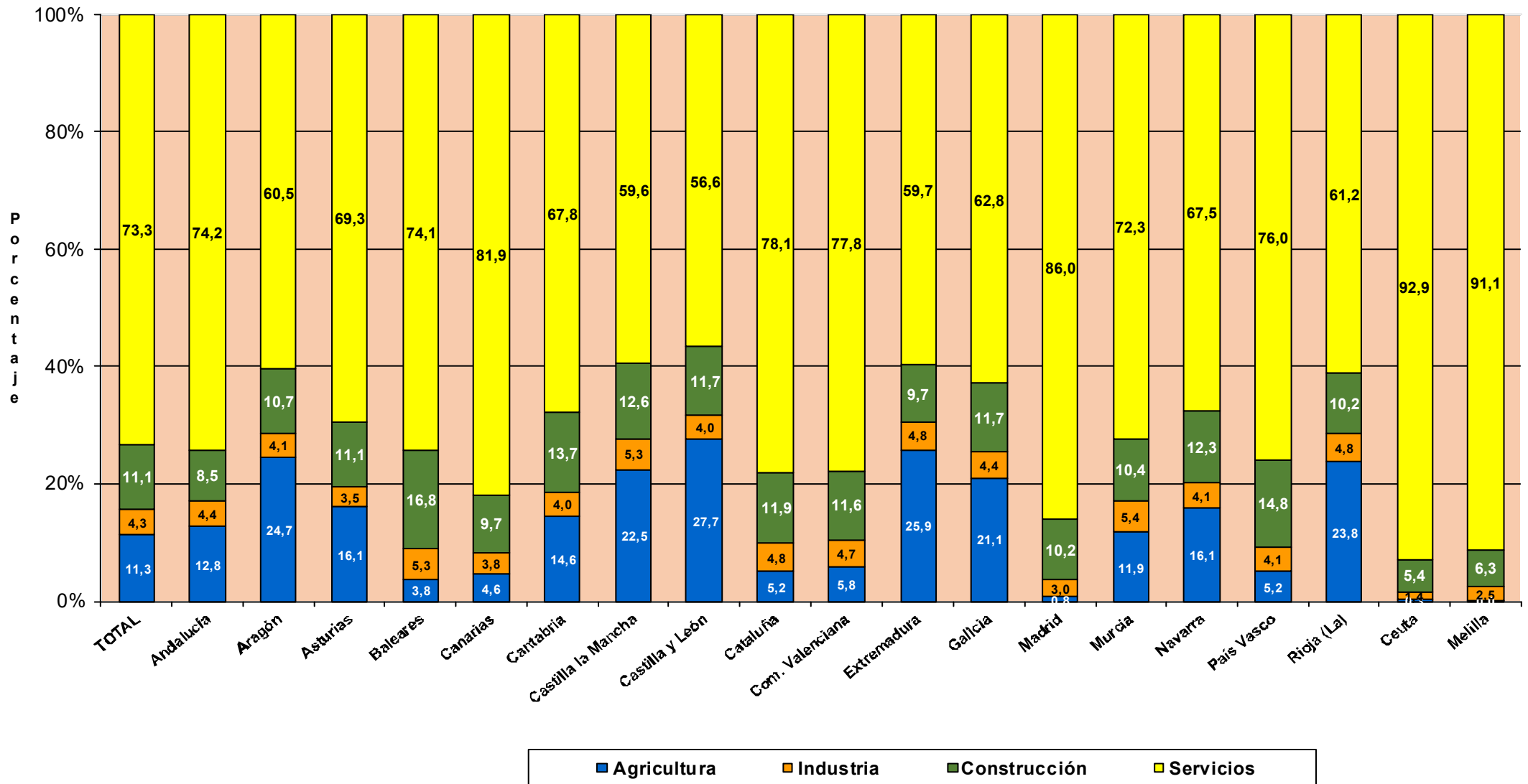
| | <u>Total</u> | <u>Agricultura</u> | <u>Industria</u> | <u>Construcción</u> | <u>Servicios</u> |
|------------------------|------------------|--------------------|------------------|---------------------|------------------|
| Total | 2.014.464 | 228.182 | 87.129 | 222.769 | 1.476.384 |
| < de 6 meses | 187.530 | 9.843 | 6.573 | 26.022 | 145.092 |
| De 6 a 11 meses | 140.017 | 7.038 | 5.257 | 17.259 | 110.463 |
| De 1 a 3 años | 354.308 | 24.284 | 14.297 | 47.344 | 268.383 |
| De 3 a 5 años | 234.015 | 20.823 | 9.776 | 30.972 | 172.444 |
| 5 años y más | 1.098.594 | 166.194 | 51.226 | 101.172 | 780.002 |



| <u>Com. Autónoma / Provincia</u> | <u>Total</u> | <u>AGRICULTURA</u> | <u>INDUSTRIA</u> | <u>CONSTRUCCION</u> | <u>SERVICIOS</u> |
|----------------------------------|------------------|--------------------|------------------|---------------------|------------------|
| Total | 2.014.464 | 228.181 | 87.129 | 222.769 | 1.476.385 |
| ANDALUCIA | 359.396 | 46.177 | 15.772 | 30.644 | 266.803 |
| Almería | 41.568 | 16.649 | 1.067 | 2.796 | 21.056 |
| Cádiz | 42.332 | 2.668 | 1.678 | 3.210 | 34.776 |
| Córdoba | 33.526 | 5.138 | 2.121 | 2.855 | 23.412 |
| Granada | 44.144 | 6.197 | 2.076 | 3.966 | 31.905 |
| Huelva | 18.804 | 2.450 | 733 | 1.490 | 14.131 |
| Jaén | 28.603 | 5.091 | 1.795 | 2.582 | 19.135 |
| Málaga | 78.108 | 3.488 | 2.742 | 8.399 | 63.479 |
| Sevilla | 72.311 | 4.496 | 3.560 | 5.346 | 58.909 |
| ARAGON | 61.456 | 15.176 | 2.519 | 6.584 | 37.177 |
| Huesca | 14.615 | 5.530 | 590 | 1.534 | 6.961 |
| Teruel | 9.248 | 3.548 | 430 | 1.114 | 4.156 |
| Zaragoza | 37.593 | 6.098 | 1.499 | 3.936 | 26.060 |
| ASTURIAS | 46.701 | 7.525 | 1.643 | 5.164 | 32.369 |
| Asturias | 46.701 | 7.525 | 1.643 | 5.164 | 32.369 |
| BALEARES | 57.302 | 2.180 | 3.040 | 9.621 | 42.461 |
| Baleares | 57.302 | 2.180 | 3.040 | 9.621 | 42.461 |
| CANARIAS | 87.207 | 4.044 | 3.272 | 8.455 | 71.436 |
| Las Palmas | 45.470 | 1.448 | 1.688 | 4.593 | 37.741 |
| S.C.Tenerife | 41.737 | 2.596 | 1.584 | 3.862 | 33.695 |
| CANTABRIA | 26.906 | 3.917 | 1.079 | 3.679 | 18.231 |
| Cantabria | 26.906 | 3.917 | 1.079 | 3.679 | 18.231 |
| CASTILLA LA MANCHA | 93.042 | 20.962 | 4.918 | 11.708 | 55.454 |
| Albacete | 16.936 | 3.706 | 921 | 1.869 | 10.440 |
| Ciudad Real | 23.642 | 5.844 | 1.152 | 2.437 | 14.209 |
| Cuenca | 13.115 | 5.101 | 598 | 1.553 | 5.863 |
| Guadalajara | 9.666 | 1.688 | 352 | 1.510 | 6.116 |
| Toledo | 29.683 | 4.623 | 1.895 | 4.339 | 18.826 |
| CASTILLA Y LEON | 123.011 | 34.111 | 4.924 | 14.384 | 69.592 |
| Ávila | 9.772 | 3.002 | 397 | 1.349 | 5.024 |
| Burgos | 17.176 | 4.660 | 635 | 1.985 | 9.896 |
| León | 22.652 | 5.803 | 868 | 2.854 | 13.127 |
| Palencia | 8.618 | 3.015 | 282 | 933 | 4.388 |
| Salamanca | 17.545 | 4.803 | 828 | 1.769 | 10.145 |
| Segovia | 9.273 | 2.648 | 406 | 1.313 | 4.906 |
| Soria | 5.135 | 2.033 | 232 | 547 | 2.323 |
| Valladolid | 21.209 | 4.008 | 810 | 2.161 | 14.230 |
| Zamora | 11.631 | 4.139 | 466 | 1.473 | 5.553 |
| CATALUÑA | 331.130 | 17.248 | 15.934 | 39.404 | 258.544 |
| Barcelona | 238.340 | 3.649 | 11.653 | 26.401 | 196.637 |
| Gerona | 37.454 | 2.373 | 1.993 | 6.072 | 27.016 |
| Lérida | 22.285 | 6.844 | 891 | 2.462 | 12.088 |
| Tarragona | 33.051 | 4.382 | 1.397 | 4.469 | 22.803 |
| COM. VALENCIANA | 199.772 | 11.682 | 9.367 | 23.226 | 155.497 |
| Alicante | 79.238 | 3.343 | 4.017 | 10.168 | 61.710 |
| Castellón | 23.057 | 2.620 | 1.016 | 2.644 | 16.777 |
| Valencia | 97.477 | 5.719 | 4.334 | 10.414 | 77.010 |
| EXTREMADURA | 56.502 | 14.638 | 2.696 | 5.454 | 33.714 |
| Badajoz | 34.493 | 8.684 | 1.665 | 3.012 | 21.132 |
| Cáceres | 22.009 | 5.954 | 1.031 | 2.442 | 12.582 |
| GALICIA | 137.689 | 29.061 | 6.085 | 16.068 | 86.475 |
| La Coruña | 56.045 | 10.529 | 2.449 | 6.469 | 36.598 |
| Lugo | 22.056 | 8.467 | 796 | 2.413 | 10.380 |
| Orense | 15.405 | 2.457 | 837 | 2.319 | 9.792 |
| Pontevedra | 44.183 | 7.608 | 2.003 | 4.867 | 29.705 |
| MADRID | 244.178 | 1.924 | 7.351 | 24.846 | 210.057 |
| Madrid | 244.178 | 1.924 | 7.351 | 24.846 | 210.057 |
| MURCIA | 59.930 | 7.132 | 3.213 | 6.230 | 43.355 |
| Murcia | 59.930 | 7.132 | 3.213 | 6.230 | 43.355 |
| NAVARRA | 26.721 | 4.297 | 1.102 | 3.275 | 18.047 |
| Navarra | 26.721 | 4.297 | 1.102 | 3.275 | 18.047 |
| PAIS VASCO | 81.583 | 4.265 | 3.316 | 12.038 | 61.964 |
| Álava | 11.063 | 1.744 | 431 | 1.281 | 7.607 |
| Guipúzcoa | 27.217 | 1.174 | 1.254 | 4.062 | 20.727 |
| Vizcaya | 43.303 | 1.347 | 1.631 | 6.695 | 33.630 |
| RIOJA (LA) | 16.102 | 3.835 | 776 | 1.642 | 9.849 |
| Rioja (La) | 16.102 | 3.835 | 776 | 1.642 | 9.849 |
| CEUTA | 2.341 | 6 | 33 | 127 | 2.175 |
| Ceuta | 2.341 | 6 | 33 | 127 | 2.175 |
| MELILLA | 3.493 | 1 | 89 | 220 | 3.183 |
| Melilla | 3.493 | 1 | 89 | 220 | 3.183 |

**TRABAJADORES AUTÓNOMOS, PERSONAS FÍSICAS, EN LA SEGURIDAD SOCIAL,
SEGUN SECTOR POR COMUNIDAD AUTÓNOMA**

30/06/2019



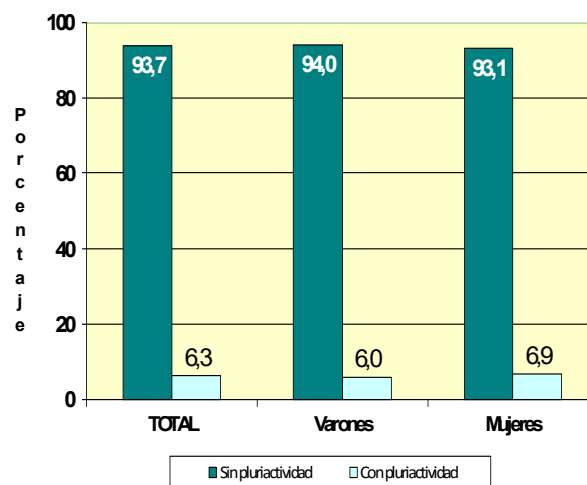
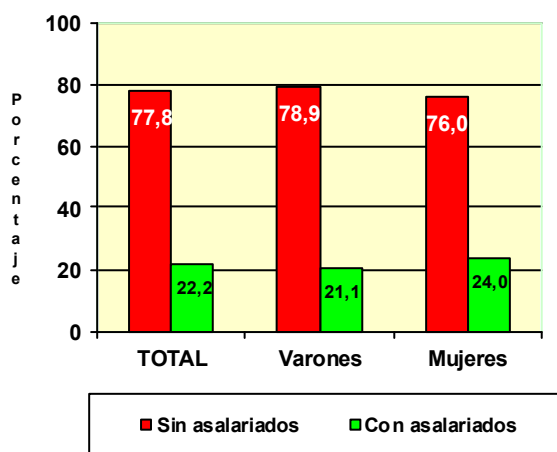
TRABAJADORES AUTÓNOMOS, PERSONAS FÍSICAS

Según Situación Profesional

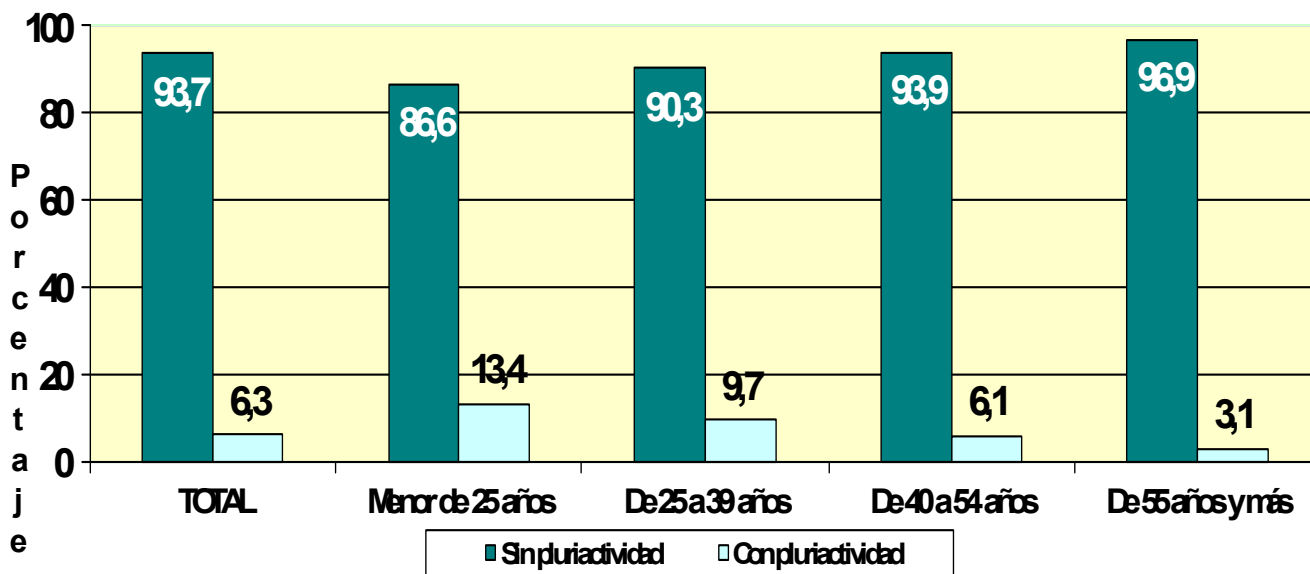
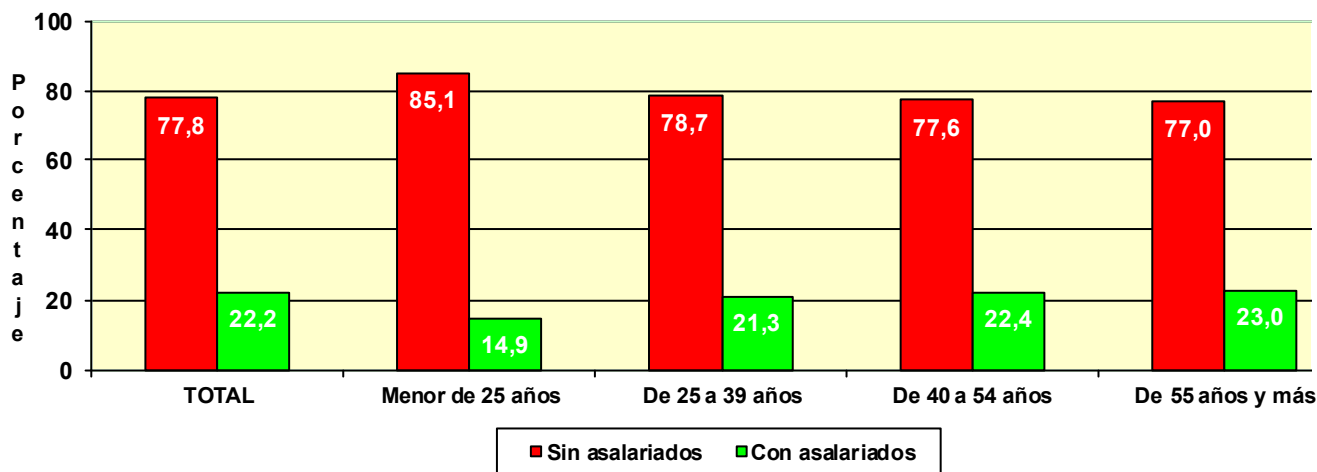
TRABAJADORES AUTÓNOMOS, PERSONAS FÍSICAS, EN LA SEGURIDAD SOCIAL, SEGÚN SITUACIÓN PROFESIONAL, POR SEXO

30/06/2019

| | Total | Sin asalariados | Con asalariados | Sin pluriactividad | Con pluriactividad |
|----------------|------------------|------------------|-----------------|--------------------|--------------------|
| Total | 2.014.464 | 1.568.179 | 446.285 | 1.886.962 | 127.502 |
| VARONES | 1.299.295 | 1.024.500 | 274.795 | 1.221.407 | 77.888 |
| MUJERES | 715.169 | 543.679 | 171.490 | 665.555 | 49.614 |



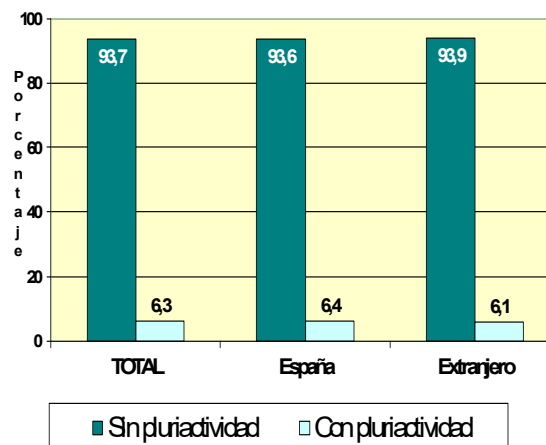
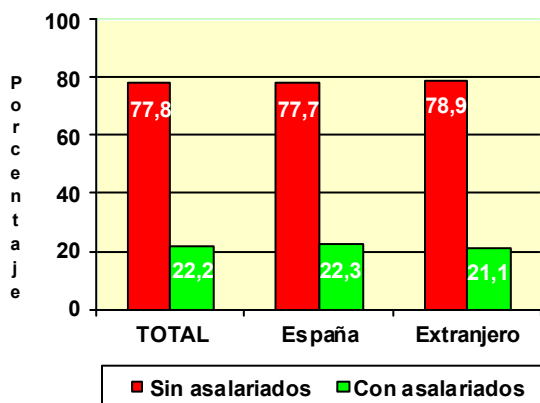
| | Total | Sin asalariados | Con asalariados | Sin pluriactividad | Con pluriactividad |
|-------------------------|------------------|------------------|-----------------|--------------------|--------------------|
| Total | 2.014.464 | 1.568.179 | 446.285 | 1.886.962 | 127.502 |
| MENOR DE 25 AÑOS | 38.761 | 32.984 | 5.777 | 33.567 | 5.194 |
| DE 25 A 39 AÑOS | 507.377 | 399.452 | 107.925 | 458.055 | 49.322 |
| DE 40 A 54 AÑOS | 921.138 | 714.386 | 206.752 | 865.379 | 55.759 |
| DE 55 AÑOS O MAS | 547.188 | 421.357 | 125.831 | 529.961 | 17.227 |



TRABAJADORES AUTÓNOMOS, PERSONAS FÍSICAS, EN LA SEGURIDAD SOCIAL, SEGÚN SITUACIÓN PROFESIONAL, POR NACIONALIDAD

30/06/2019

| | Total | Sin asalariados | Con asalariados | Sin pluriactividad | Con pluriactividad |
|-------------------|------------------|------------------|-----------------|--------------------|--------------------|
| Total | 2.014.464 | 1.568.179 | 446.285 | 1.886.962 | 127.502 |
| ESPAÑA | 1.788.596 | 1.389.951 | 398.645 | 1.674.900 | 113.696 |
| EXTRANJERO | 225.868 | 178.228 | 47.640 | 212.062 | 13.806 |

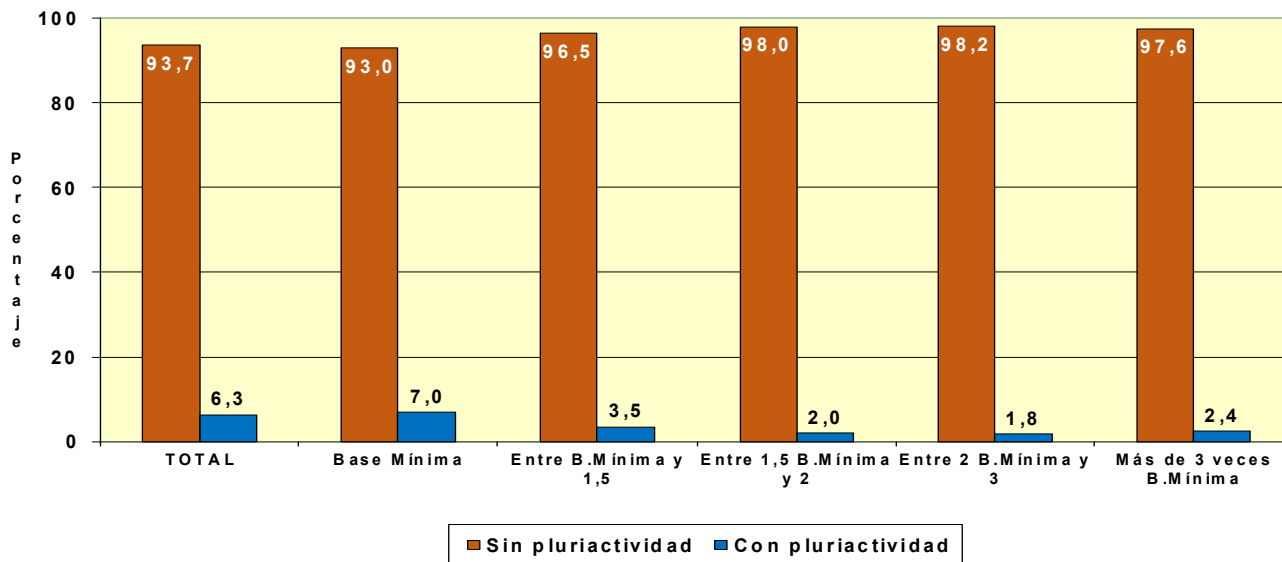
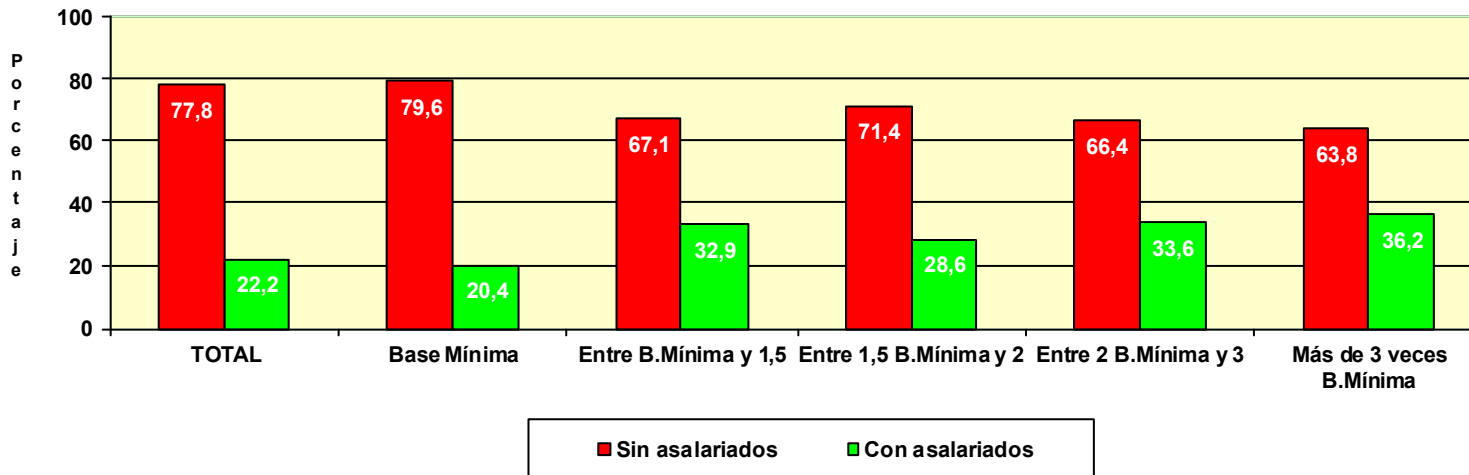


TRABAJADORES AUTÓNOMOS, PERSONAS FÍSICAS, EXTRANJEROS SEGÚN SITUACIÓN PROFESIONAL, POR CONTINENTE

| | Total | Sin asalariados | Con asalariados | Sin pluriactividad | Con pluriactividad |
|--------------------------|----------------|-----------------|-----------------|--------------------|--------------------|
| Total | 225.868 | 178.228 | 47.640 | 212.062 | 13.806 |
| EUROPA UE | 78.839 | 66.613 | 12.226 | 74.120 | 4.719 |
| EUROPA RESTO | 41.059 | 32.528 | 8.531 | 39.073 | 1.986 |
| AFRICA | 23.458 | 19.018 | 4.440 | 22.281 | 1.177 |
| AMERICA CENTRAL | 2.785 | 2.271 | 514 | 2.522 | 263 |
| AMERICA DEL NORTE | 2.894 | 2.599 | 295 | 2.664 | 230 |
| AMERICA DEL SUR | 34.886 | 28.820 | 6.066 | 31.015 | 3.871 |
| ASIA | 41.015 | 25.595 | 15.420 | 39.529 | 1.486 |
| OCEANIA | 467 | 396 | 71 | 420 | 47 |
| DESCONOCIDO | 465 | 388 | 77 | 438 | 27 |

Base mínima: 944,40 €

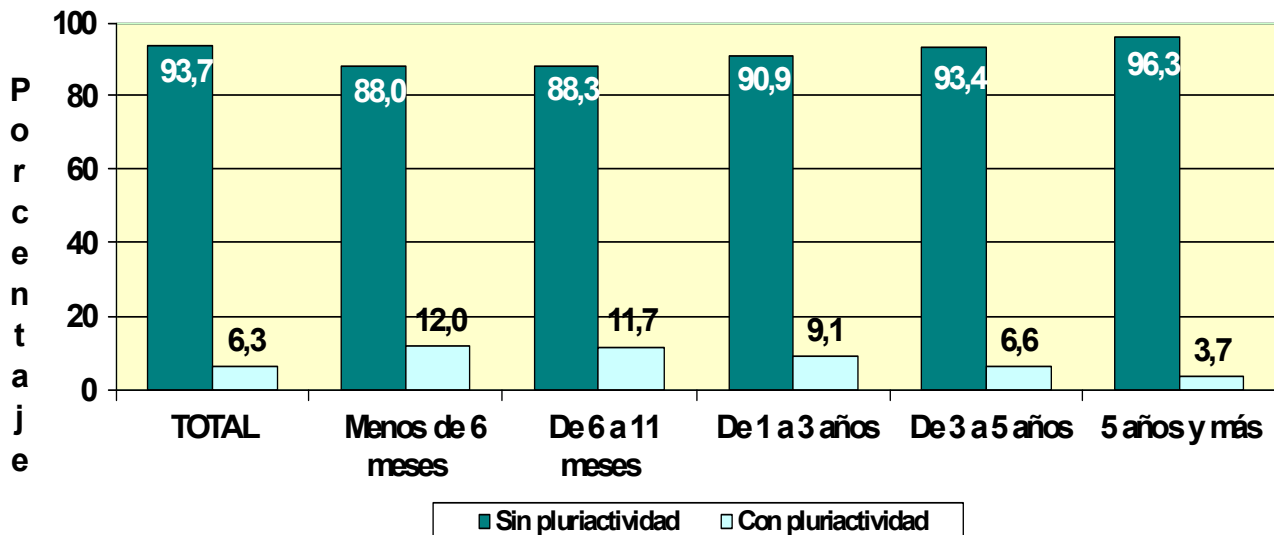
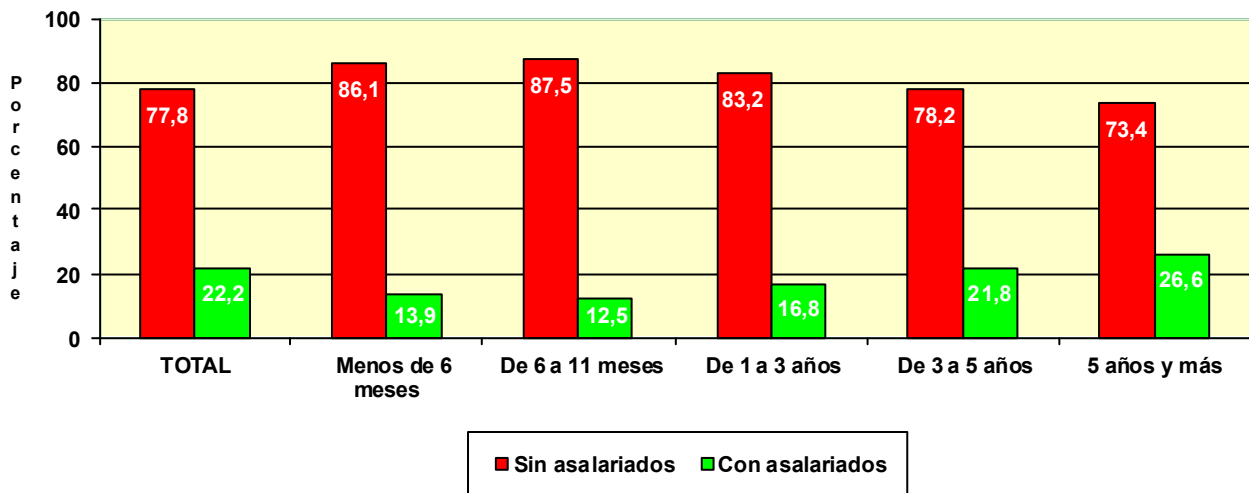
| | Total | Sin asalariados | Con asalariados | Sin pluriactividad | Con pluriactividad |
|---|------------------|------------------|-----------------|--------------------|--------------------|
| Total | 2.014.464 | 1.568.179 | 446.285 | 1.886.962 | 127.502 |
| BASE MÍNIMA | 1.723.455 | 1.371.085 | 352.370 | 1.603.486 | 119.969 |
| ENTRE B.MÍNIMA Y 1,5 B.MÍNIMA | 125.563 | 84.236 | 41.327 | 121.182 | 4.381 |
| ENTRE 1,5 B.MÍNIMA Y 2 B. MÍNIMA | 67.604 | 48.253 | 19.351 | 66.265 | 1.339 |
| ENTRE 2 B.MÍNIMA Y 3 B. MÍNIMA | 82.989 | 55.133 | 27.856 | 81.536 | 1.453 |
| MÁS DE 3 VECES B. MÍNIMA | 14.853 | 9.472 | 5.381 | 14.493 | 360 |



**TRABAJADORES AUTÓNOMOS, PERSONAS FÍSICAS, EN LA SEGURIDAD SOCIAL,
SEGÚN SITUACIÓN PROFESIONAL, POR ANTIGÜEDAD**

30/06/2019

| | Total | Sin asalariados | Con asalariados | Sin pluriactividad | Con pluriactividad |
|------------------|------------------|------------------|-----------------|--------------------|--------------------|
| Total | 2.014.464 | 1.568.179 | 446.285 | 1.886.962 | 127.502 |
| Menos de 6 meses | 187.530 | 161.446 | 26.084 | 165.072 | 22.458 |
| De 6 a 11 meses | 140.017 | 122.560 | 17.457 | 123.641 | 16.376 |
| De 1 a 3 años | 354.308 | 294.647 | 59.661 | 322.118 | 32.190 |
| De 3 a 5 años | 234.015 | 182.911 | 51.104 | 218.685 | 15.330 |
| 5 años y más | 1.098.594 | 806.615 | 291.979 | 1.057.446 | 41.148 |

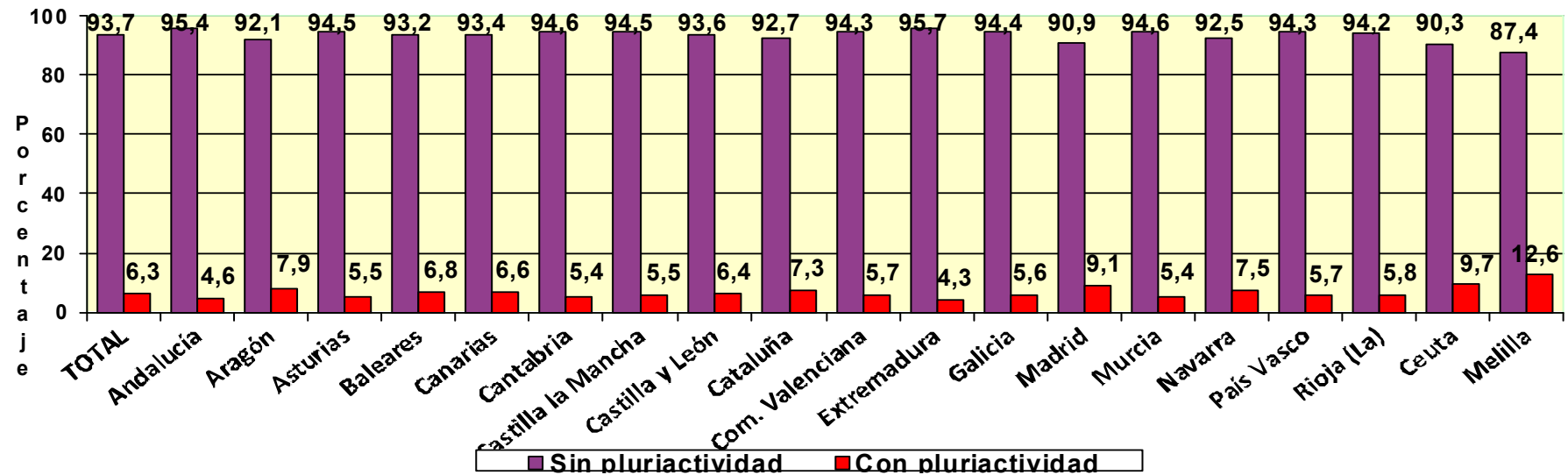
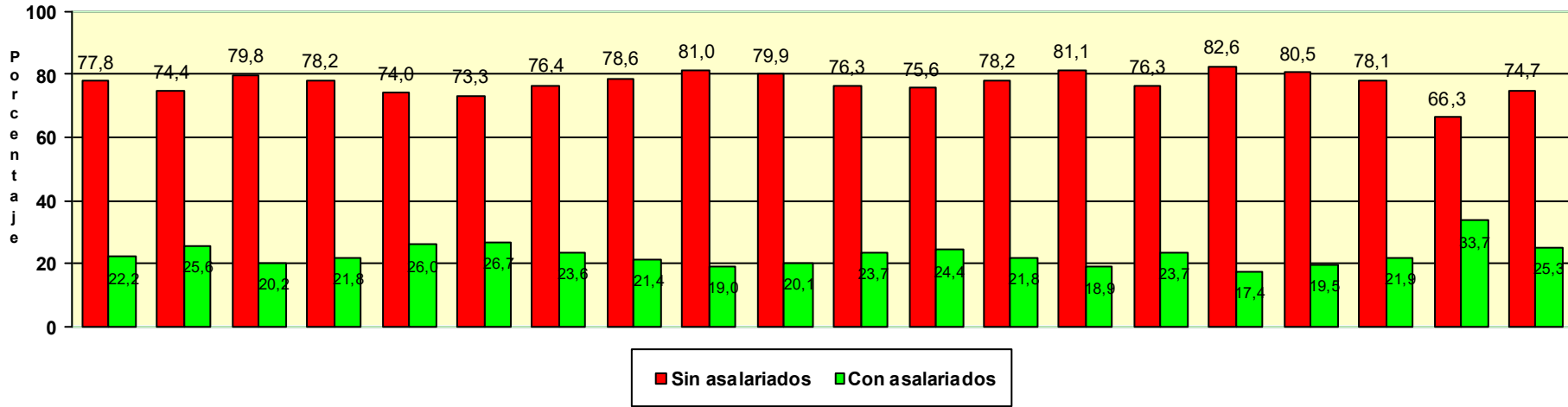


TRABAJADORES AUTÓNOMOS, PERSONAS FÍSICAS, EN LA SEGURIDAD SOCIAL, SEGUN SITUACIÓN PROFESIONAL, POR COMUNIDAD AUTÓNOMA Y PROVINCIA
30/06/2019
Com. Autónoma/Provincia

| | Total | Sin asalariados | Con asalariados | Sin pluriactividad | Con pluriactividad |
|---------------------------|------------------|------------------------|------------------------|---------------------------|---------------------------|
| Total | 2.014.464 | 1.568.178 | 446.284 | 1.886.960 | 127.502 |
| ANDALUCIA | 359.396 | 267.440 | 91.956 | 342.959 | 16.437 |
| Almería | 41.568 | 30.942 | 10.626 | 39.691 | 1.877 |
| Cádiz | 42.332 | 28.625 | 13.707 | 40.510 | 1.822 |
| Córdoba | 33.526 | 25.994 | 7.532 | 32.127 | 1.399 |
| Granada | 44.144 | 33.373 | 10.771 | 42.312 | 1.832 |
| Huelva | 18.804 | 13.588 | 5.216 | 17.850 | 954 |
| Jaén | 28.603 | 21.495 | 7.108 | 27.421 | 1.182 |
| Málaga | 78.108 | 58.486 | 19.622 | 74.349 | 3.759 |
| Sevilla | 72.311 | 54.937 | 17.374 | 68.699 | 3.612 |
| ARAGON | 61.456 | 49.067 | 12.389 | 56.580 | 4.876 |
| Huesca | 14.615 | 11.593 | 3.022 | 13.303 | 1.312 |
| Teruel | 9.248 | 7.555 | 1.693 | 8.558 | 690 |
| Zaragoza | 37.593 | 29.919 | 7.674 | 34.719 | 2.874 |
| ASTURIAS | 46.701 | 36.512 | 10.189 | 44.132 | 2.569 |
| Asturias | 46.701 | 36.512 | 10.189 | 44.132 | 2.569 |
| BALEARES | 57.302 | 42.407 | 14.895 | 53.418 | 3.884 |
| Baleares | 57.302 | 42.407 | 14.895 | 53.418 | 3.884 |
| CANARIAS | 87.207 | 63.886 | 23.321 | 81.432 | 5.775 |
| Las Palmas | 45.470 | 33.642 | 11.828 | 42.455 | 3.015 |
| S.C.Tenerife | 41.737 | 30.244 | 11.493 | 38.977 | 2.760 |
| CANTABRIA | 26.906 | 20.563 | 6.343 | 25.465 | 1.441 |
| Cantabria | 26.906 | 20.563 | 6.343 | 25.465 | 1.441 |
| CASTILLA LA MANCHA | 93.042 | 73.177 | 19.865 | 87.903 | 5.139 |
| Albacete | 16.936 | 13.069 | 3.867 | 16.001 | 935 |
| Ciudad Real | 23.642 | 18.014 | 5.628 | 22.558 | 1.084 |
| Cuenca | 13.115 | 10.434 | 2.681 | 12.359 | 756 |
| Guadalajara | 9.666 | 7.802 | 1.864 | 8.914 | 752 |
| Toledo | 29.683 | 23.858 | 5.825 | 28.071 | 1.612 |
| CASTILLA Y LEON | 123.011 | 99.609 | 23.402 | 115.081 | 7.930 |
| Ávila | 9.772 | 7.882 | 1.890 | 9.215 | 557 |
| Burgos | 17.176 | 13.657 | 3.519 | 15.875 | 1.301 |
| León | 22.652 | 18.644 | 4.008 | 21.413 | 1.239 |
| Palencia | 8.618 | 7.084 | 1.534 | 8.104 | 514 |
| Salamanca | 17.545 | 14.258 | 3.287 | 16.461 | 1.084 |
| Segovia | 9.273 | 7.407 | 1.866 | 8.505 | 768 |
| Soria | 5.135 | 4.201 | 934 | 4.625 | 510 |
| Valladolid | 21.209 | 16.822 | 4.387 | 19.800 | 1.409 |
| Zamora | 11.631 | 9.654 | 1.977 | 11.083 | 548 |
| CATALUÑA | 331.130 | 264.528 | 66.602 | 306.828 | 24.302 |
| Barcelona | 238.340 | 194.153 | 44.187 | 220.328 | 18.012 |
| Gerona | 37.454 | 28.237 | 9.217 | 35.093 | 2.361 |
| Lérida | 22.285 | 17.272 | 5.013 | 20.629 | 1.656 |
| Tarragona | 33.051 | 24.866 | 8.185 | 30.778 | 2.273 |
| COM. VALENCIANA | 199.772 | 152.368 | 47.404 | 188.365 | 11.407 |
| Alicante | 79.238 | 59.351 | 19.887 | 75.436 | 3.802 |
| Castellón | 23.057 | 17.109 | 5.948 | 21.685 | 1.372 |
| Valencia | 97.477 | 75.908 | 21.569 | 91.244 | 6.233 |
| EXTREMADURA | 56.502 | 42.743 | 13.759 | 54.091 | 2.411 |
| Badajoz | 34.493 | 25.966 | 8.527 | 33.026 | 1.467 |
| Cáceres | 22.009 | 16.777 | 5.232 | 21.065 | 944 |
| GALICIA | 137.689 | 107.657 | 30.032 | 129.940 | 7.749 |
| La Coruña | 56.045 | 43.706 | 12.339 | 52.986 | 3.059 |
| Lugo | 22.056 | 17.736 | 4.320 | 20.628 | 1.428 |
| Orense | 15.405 | 12.003 | 3.402 | 14.497 | 908 |
| Pontevedra | 44.183 | 34.212 | 9.971 | 41.829 | 2.354 |
| MADRID | 244.178 | 198.055 | 46.123 | 222.060 | 22.118 |
| Madrid | 244.178 | 198.055 | 46.123 | 222.060 | 22.118 |
| MURCIA | 59.930 | 45.710 | 14.220 | 56.698 | 3.232 |
| Murcia | 59.930 | 45.710 | 14.220 | 56.698 | 3.232 |
| NAVARRA | 26.721 | 22.077 | 4.644 | 24.729 | 1.992 |
| Navarra | 26.721 | 22.077 | 4.644 | 24.729 | 1.992 |
| PAIS VASCO | 81.583 | 65.641 | 15.942 | 76.951 | 4.632 |
| Álava | 11.063 | 8.918 | 2.145 | 10.290 | 773 |
| Guipúzcoa | 27.217 | 21.799 | 5.418 | 25.547 | 1.670 |
| Vizcaya | 43.303 | 34.924 | 8.379 | 41.114 | 2.189 |
| RIOJA (LA) | 16.102 | 12.574 | 3.528 | 15.161 | 941 |
| Rioja (La) | 16.102 | 12.574 | 3.528 | 15.161 | 941 |
| CEUTA | 2.341 | 1.553 | 788 | 2.115 | 226 |
| Ceuta | 2.341 | 1.553 | 788 | 2.115 | 226 |
| MELILLA | 3.493 | 2.611 | 882 | 3.052 | 441 |
| Melilla | 3.493 | 2.611 | 882 | 3.052 | 441 |

TRABAJADORES AUTÓNOMOS, PERSONAS FÍSICAS, EN LA SEGURIDAD SOCIAL, SEGÚN SITUACIÓN PROFESIONAL, POR COMUNIDAD AUTÓNOMA

30/06/2019



Actividades económicas (CNAE-2009)

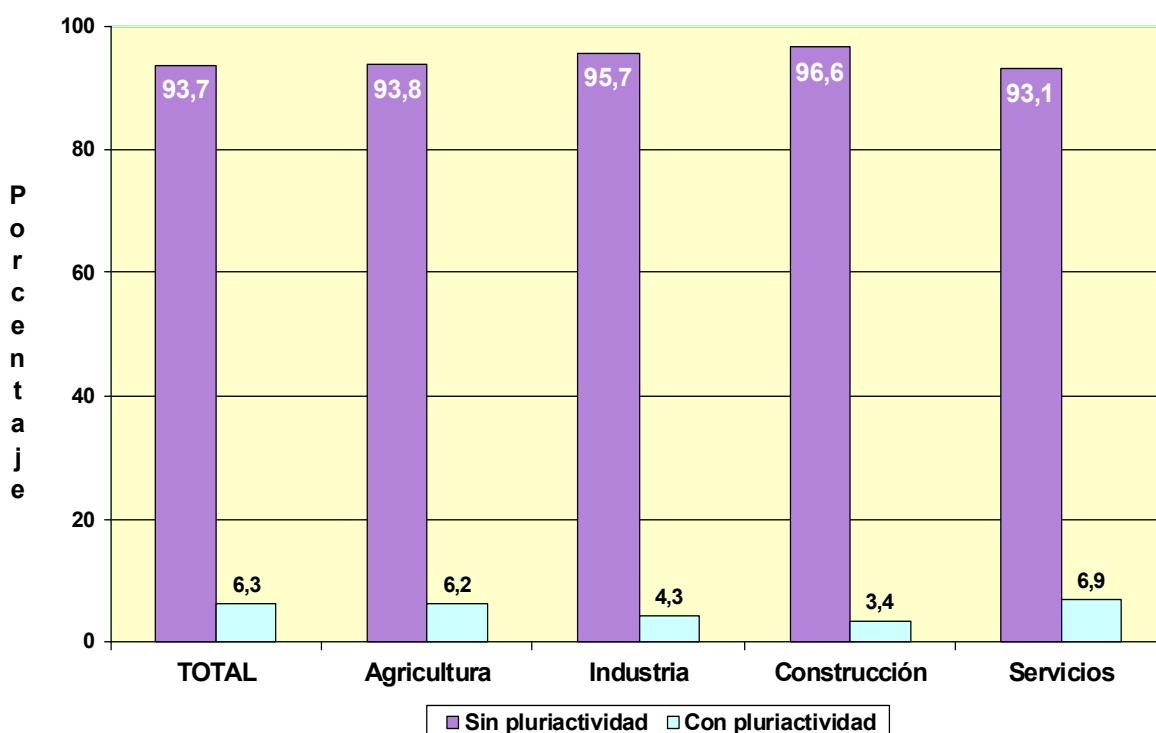
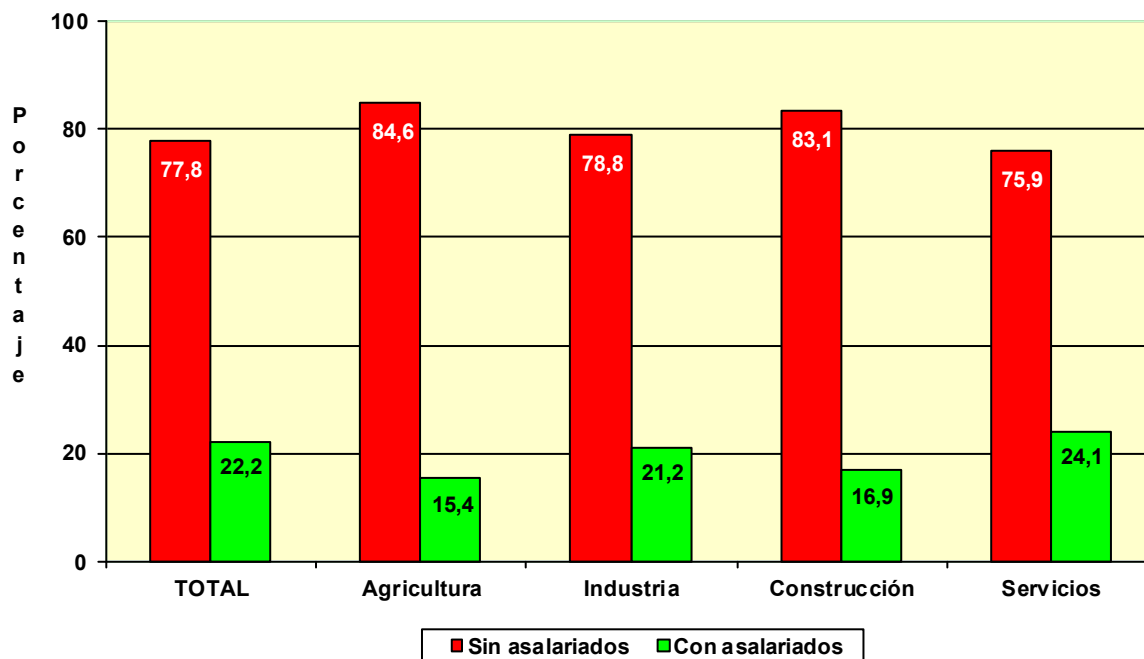
| <u>SECTORES</u> | Total | Sin asalariados A | Con asalariados B | Sin pluriactividad C | Con pluriactividad D |
|-----------------|------------------|-------------------------|-------------------------|----------------------------|----------------------------|
| Total | 2.014.464 | 1.568.179 | 446.285 | 1.886.962 | 127.502 |
| 1.-AGRICULTURA | 228.182 | 193.079 | 35.103 | 214.059 | 14.123 |
| 2.-INDUSTRIA | 87.129 | 68.637 | 18.492 | 83.382 | 3.747 |
| 3.-CONSTRUCCION | 222.769 | 185.182 | 37.587 | 215.199 | 7.570 |
| 4.-SERVICIOS | 1.476.384 | 1.121.281 | 355.103 | 1.374.322 | 102.062 |

SECCIONES

| | Total | A | B | C | D |
|--|------------------|------------------|----------------|------------------|----------------|
| Total | 2.014.464 | 1.568.179 | 446.285 | 1.886.962 | 127.502 |
| A AGRICULTURA, GANADERÍA, SILVICULTURA Y PESCA | 228.182 | 193.079 | 35.103 | 214.059 | 14.123 |
| B INDUSTRIAS EXTRACTIVAS | 472 | 412 | 60 | 445 | 27 |
| C INDUSTRIA MANUFACTURERA | 85.384 | 67.231 | 18.153 | 81.765 | 3.619 |
| D SUMIN. ENERGÍA ELÉCTRICA, GAS, VAPOR Y AIRE ACONDIC. | 414 | 361 | 53 | 372 | 42 |
| E SUMIN. AGUA, ACT. SANEAM., GEST. RESIDUOS Y DESCONTAMINACIÓN | 859 | 633 | 226 | 800 | 59 |
| F CONSTRUCCIÓN | 222.769 | 185.182 | 37.587 | 215.199 | 7.570 |
| G COMERCIO P/ MAYOR Y P/ MENOR; REPARACIÓN DE VEHÍCULOS | 444.704 | 329.400 | 115.304 | 425.652 | 19.052 |
| H TRANSPORTE Y ALMACENAMIENTO | 145.716 | 118.540 | 27.176 | 136.432 | 9.284 |
| I HOSTELERÍA | 179.415 | 87.102 | 92.313 | 171.464 | 7.951 |
| J INFORMACIÓN Y COMUNICACIONES | 39.676 | 37.350 | 2.326 | 35.224 | 4.452 |
| K ACTIVIDADES FINANCIERAS Y DE SEGUROS | 42.384 | 37.484 | 4.900 | 39.052 | 3.332 |
| L ACTIVIDADES INMOBILIARIAS | 23.064 | 19.367 | 3.697 | 21.711 | 1.353 |
| M ACTIVIDADES PROFESIONALES, CIENTÍFICAS Y TÉCNICAS | 175.855 | 155.445 | 20.410 | 158.084 | 17.771 |
| N ACTIVIDADES ADMINISTRATIVAS Y SERVICIOS AUXILIARES | 80.552 | 67.362 | 13.190 | 73.364 | 7.188 |
| O ADMINISTRACIÓN PÚBLICA Y DEFENSA; SEG. SOCIAL OBLIGATORIA | 673 | 601 | 72 | 584 | 89 |
| P EDUCACIÓN | 61.962 | 52.356 | 9.606 | 54.310 | 7.652 |
| Q ACTIVIDADES SANITARIAS Y DE SERVICIOS SOCIALES | 75.326 | 57.714 | 17.612 | 63.412 | 11.914 |
| R ACTIVIDADES ARTÍSTICAS, RECREATIVAS Y DE ENTRETENIMIENTO | 52.182 | 44.369 | 7.813 | 45.726 | 6.456 |
| S OTROS SERVICIOS | 154.397 | 113.806 | 40.591 | 148.877 | 5.520 |
| T ACT. DE LOS HOGARES COMO EMPLEADORES Y COMO PRODUCTORES | 285 | 220 | 65 | 265 | 20 |
| U ACT. DE ORGANIZACIONES Y ORGANISMOS EXTRATERRITORIALES | 193 | 165 | 28 | 165 | 28 |

DIVISIÓN DE ACTIVIDAD (CNAE-2009)

| | Total | A | B | C | D |
|--|------------------|------------------|----------------|------------------|----------------|
| Total | 2.014.464 | 1.568.179 | 446.285 | 1.886.962 | 127.502 |
| A 01 AGRICULTURA, GANADERÍA, CAZA Y SERVICIOS RELACIONADOS | 214.126 | 182.019 | 32.107 | 200.721 | 13.405 |
| A 02 SILVICULTURA Y EXPLOTACIÓN FORESTAL | 3.654 | 2.896 | 758 | 3.381 | 273 |
| A 03 PESCA Y ACUICULTURA | 10.402 | 8.164 | 2.238 | 9.957 | 445 |
| B 05 EXTRACCIÓN DE ANTRACITA, HULLA Y LIGNITO | 38 | 34 | 4 | 38 | 0 |
| B 06 EXTRACCIÓN DE CRUDO DE PETRÓLEO Y GAS NATURAL | 5 | 5 | 0 | 5 | 0 |
| B 07 EXTRACCIÓN DE MINERALES METÁLICOS | 15 | 12 | 3 | 15 | 0 |
| B 08 OTRAS INDUSTRIAS EXTRACTIVAS | 354 | 306 | 48 | 335 | 19 |
| B 09 ACTIVIDADES DE APOYO A LAS INDUSTRIAS EXTRACTIVAS | 60 | 55 | 5 | 52 | 8 |
| C 10 INDUSTRIA DE LA ALIMENTACIÓN | 11.259 | 6.694 | 4.565 | 10.944 | 315 |
| C 11 FABRICACIÓN DE BEBIDAS | 865 | 699 | 166 | 759 | 106 |
| C 12 INDUSTRIA DEL TABACO | 14 | 5 | 9 | 13 | 1 |
| C 13 INDUSTRIA TEXTIL | 2.994 | 2.405 | 589 | 2.844 | 150 |
| C 14 CONFECCIÓN DE PRENDAS DE VESTIR | 7.446 | 6.127 | 1.319 | 7.029 | 417 |
| C 15 INDUSTRIA DEL CUERO Y DEL CALZADO | 1.902 | 1.484 | 418 | 1.837 | 65 |
| C 16 INDUSTRIA DE LA MADERA Y DEL CORCHO, CESTERÍA Y ESPARTERÍA | 6.769 | 5.589 | 1.180 | 6.592 | 177 |
| C 17 INDUSTRIA DEL PAPEL | 340 | 285 | 55 | 321 | 19 |
| C 18 ARTES GRÁFICAS Y REPRODUCCIÓN DE SOPORTES GRABADOS | 7.703 | 6.649 | 1.054 | 7.162 | 541 |
| C 19 COQUERÍAS Y REFINO DE PETRÓLEO | 9 | 7 | 2 | 9 | 0 |
| C 20 INDUSTRIA QUÍMICA | 763 | 619 | 144 | 708 | 55 |
| C 21 FABRICACIÓN DE PRODUCTOS FARMACÉUTICOS | 30 | 14 | 16 | 30 | 0 |
| C 22 FABRICACIÓN DE PRODUCTOS DE CAUCHO Y PLÁSTICOS | 809 | 646 | 163 | 769 | 40 |
| C 23 FABRICACIÓN DE OTROS PRODUCTOS MINERALES NO METÁLICOS | 2.958 | 2.327 | 631 | 2.889 | 69 |
| C 24 METALURGIA; FABRIC. PROD. DE HIERRO, ACERO Y FERROALEACIONES | 1.761 | 1.409 | 352 | 1.732 | 29 |
| C 25 FABRICACIÓN DE PROD. METÁLICOS, EXCEPTO MAQUINARIA Y EQUIPO | 12.485 | 9.304 | 3.181 | 12.106 | 379 |
| C 26 FABRICACIÓN DE PROD. INFORMÁTICOS, ELECTRÓNICOS Y ÓPTICOS | 671 | 613 | 58 | 600 | 71 |
| C 27 FABRICACIÓN DE MATERIAL Y EQUIPO ELÉCTRICO | 338 | 295 | 43 | 320 | 18 |
| C 28 FABRICACIÓN DE MAQUINARIA Y EQUIPO N.C.O.P. | 2.429 | 2.035 | 394 | 2.349 | 80 |
| C 29 FABRICACIÓN DE VEHÍCULOS DE MOTOR, REMOLQUES | 318 | 242 | 76 | 306 | 12 |
| C 30 FABRICACIÓN DE OTRO MATERIAL DE TRANSPORTE | 460 | 382 | 78 | 435 | 25 |
| C 31 FABRICACIÓN DE MUEBLES | 6.008 | 4.806 | 1.202 | 5.891 | 117 |
| C 32 OTRAS INDUSTRIAS MANUFACTURERAS | 4.982 | 4.147 | 835 | 4.664 | 318 |
| C 33 REPARACIÓN E INSTALACIÓN DE MAQUINARIA Y EQUIPO | 12.071 | 10.448 | 1.623 | 11.456 | 615 |
| D 35 SUMINISTRO DE ENERGÍA ELÉCTR., GAS, VAPOR Y AIRE ACONDICIONADO | 414 | 361 | 53 | 372 | 42 |
| E 36 CAPTACIÓN, DEPURACIÓN Y DISTRIBUCIÓN DE AGUA | 126 | 102 | 24 | 114 | 12 |
| E 37 RECOGIDA Y TRATAMIENTO DE AGUAS RESIDUALES | 107 | 66 | 41 | 101 | 6 |
| E 38 RECOGIDA, TRATAMIENTO Y ELIMINACIÓN DE RESIDUOS; VALORIZACIÓN | 565 | 420 | 145 | 531 | 34 |
| E 39 ACTIVIDADES DE DESCAMT. Y OTROS SERV. DE GESTIÓN DE RESIDUOS | 61 | 45 | 16 | 54 | 7 |
| F 41 CONSTRUCCIÓN DE EDIFICIOS | 61.837 | 49.683 | 12.154 | 59.771 | 2.066 |
| F 42 INGENIERÍA CIVIL | 3.386 | 2.600 | 786 | 3.294 | 92 |
| F 43 ACTIVIDADES DE CONSTRUCCIÓN ESPECIALIZADA | 157.546 | 132.899 | 24.647 | 152.134 | 5.412 |
| G 45 VENTA Y REPARACIÓN DE VEHÍCULOS DE MOTOR Y MOTOCICLETAS | 43.072 | 31.008 | 12.064 | 41.588 | 1.484 |
| G 46 COMERCIO AL POR MAYOR E INTERMEDIARIOS DEL COMERCIO | 83.554 | 73.843 | 9.711 | 77.992 | 5.562 |
| G 47 COMERCIO AL POR MENOR | 318.078 | 224.549 | 93.529 | 306.072 | 12.006 |
| H 49 TRANSPORTE TERRESTRE Y POR TUBERÍA | 132.587 | 106.758 | 25.829 | 126.430 | 6.157 |
| H 50 TRANSPORTE MARÍTIMO Y POR VÍAS NAVEGABLES INTERIORES | 551 | 401 | 150 | 495 | 56 |
| H 51 TRANSPORTE AÉREO | 329 | 322 | 7 | 316 | 13 |
| H 52 ALMACENAMIENTO Y ACTIVIDADES ANEXAS AL TRANSPORTE | 3.306 | 2.767 | 539 | 2.834 | 472 |
| H 53 ACTIVIDADES POSTALES Y DE CORREOS | 8.943 | 8.292 | 651 | 6.357 | 2.586 |
| I 55 SERVICIOS DE ALOJAMIENTO | 9.477 | 6.405 | 3.072 | 8.701 | 776 |
| I 56 SERVICIOS DE COMIDAS Y BEBIDAS | 169.938 | 80.697 | 89.241 | 162.763 | 7.175 |
| J 58 EDICIÓN | 4.054 | 3.791 | 263 | 3.669 | 385 |
| J 59 ACTIV. CINEMATOGRAF., VIDEO Y PROGR. DE TV, SONIDO Y ED. MUSICAL | 6.725 | 6.446 | 279 | 5.659 | 1.066 |
| J 60 ACTIVIDADES DE PROGRAMACIÓN Y EMISIÓN DE RADIO Y TELEVISIÓN | 625 | 579 | 46 | 529 | 96 |
| J 61 TELECOMUNICACIONES | 3.345 | 2.799 | 546 | 3.021 | 324 |
| J 62 PROGRAMACIÓN, CONSULTORÍA Y ACTIV. RELAC. CON LA INFORMÁTICA | 19.592 | 18.824 | 768 | 17.580 | 2.012 |
| J 63 SERVICIOS DE INFORMACIÓN | 5.335 | 4.911 | 424 | 4.766 | 569 |
| K 64 SERVICIOS FINANCIEROS, EXCEPTO SEGUROS Y FONDOS DE PENSIONES | 1.392 | 1.216 | 176 | 1.289 | 103 |
| K 65 SEGUROS, REASEGUROS Y FONDOS DE PENSIONES, | 2.005 | 1.659 | 346 | 1.863 | 142 |
| K 66 ACTIVIDADES AUXIL.A LOS SERVICIOS FINANCIEROS Y A LOS SEGUROS | 38.987 | 34.609 | 4.378 | 35.900 | 3.087 |
| L 68 ACTIVIDADES INMOBILIARIAS | 23.064 | 19.367 | 3.697 | 21.711 | 1.353 |
| M 69 ACTIVIDADES JURÍDICAS Y DE CONTABILIDAD | 42.615 | 32.775 | 9.840 | 39.268 | 3.347 |
| M 70 ACTIV. DE LAS SEDES CENTRALES; CONSULTORÍA DE GESTIÓN EMPRESARIAL | 15.031 | 13.372 | 1.659 | 13.405 | 1.626 |
| M 71 SERVICIOS TÉCNICOS DE ARQUITECTURA E INGENIERÍA | 34.326 | 32.234 | 2.092 | 30.484 | 3.842 |
| M 72 INVESTIGACIÓN Y DESARROLLO | 9.570 | 8.899 | 671 | 7.854 | 1.716 |
| M 73 PUBLICIDAD Y ESTUDIOS DE MERCADO | 17.542 | 16.356 | 1.186 | 15.781 | 1.761 |
| M 74 OTRAS ACTIVIDADES PROFESIONALES, CIENTÍFICAS Y TÉCNICAS | 50.263 | 47.345 | 2.918 | 45.167 | 5.096 |
| M 75 ACTIVIDADES VETERINARIAS | 6.508 | 4.464 | 2.044 | 6.125 | 383 |
| N 77 ACTIVIDADES DE ALQUILER | 10.093 | 8.089 | 2.004 | 9.290 | 803 |
| N 78 ACTIVIDADES RELACIONADAS CON EL EMPLEO | 1.093 | 944 | 149 | 986 | 107 |
| N 79 ACTIVIDADES DE AGENCIAS DE VIAJES | 11.098 | 10.065 | 1.033 | 10.203 | 895 |
| N 80 ACTIVIDADES DE SEGURIDAD E INVESTIGACIÓN | 1.296 | 1.162 | 134 | 1.147 | 149 |
| N 81 SERVICIOS A EDIFICIOS Y ACTIVIDADES DE JARDINERÍA | 32.475 | 24.603 | 7.872 | 30.210 | 2.265 |
| N 82 ACTIVIDADES ADMINISTRATIVAS DE OFICINA Y OTRAS AUX. A EMPRESAS | 24.497 | 22.499 | 1.998 | 21.528 | 2.969 |
| O 84 ADMINISTRACIÓN PÚBLICA Y DEFENSA; SEGURIDAD SOCIAL OBLIGATORIA | 673 | 601 | 72 | 584 | 89 |
| P 85 EDUCACIÓN | 61.962 | 52.356 | 9.606 | 54.310 | 7.652 |
| Q 86 ACTIVIDADES SANITARIAS | 72.652 | 56.008 | 16.644 | 60.994 | 11.658 |
| Q 87 ASISTENCIA EN ESTABLECIMIENTOS RESIDENCIALES | 452 | 296 | 156 | 405 | 47 |
| Q 88 ACTIVIDADES DE SERVICIOS SOCIALES SIN ALOJAMIENTO | 2.222 | 1.410 | 812 | 2.013 | 209 |
| R 90 ACTIVIDADES DE CREACIÓN, ARTÍSTICAS Y ESPECTÁCULOS | 28.632 | 26.833 | 1.799 | 24.600 | 4.032 |
| R 91 ACTIVIDADES DE BIBLIOTECAS, ARCHIVOS, MUSEOS Y OTRAS CULTURALES | 841 | 696 | 145 | 768 | 73 |
| R 92 ACTIVIDADES DE JUEGOS DE AZAR Y APUESTAS | 2.992 | 1.489 | 1.503 | 2.822 | 170 |
| R 93 ACTIVIDADES DEPORTIVAS, RECREATIVAS Y DE ENTRETENIMIENTO | 19.717 | 15.351 | 4.366 | 17.536 | 2.181 |
| S 94 ACTIVIDADES ASOCIATIVAS | 1.814 | 1.439 | 375 | 1.697 | 117 |
| S 95 REPARACIÓN DE ORDENADORES, EFECTOS PERSONALES Y DE USO DOMÉSTICO | 27.644 | 22.713 | 4.931 | 26.816 | 828 |
| S 96 OTROS SERVICIOS PERSONALES | 124.939 | 89.654 | 35.285 | 120.364 | 4.575 |
| T 97 ACTIVIDADES DE LOS HOGARES COMO EMPLEADORES DE PERSONAL DOMÉSTICO | 285 | 220 | 65 | 265 | 20 |
| U 99 ACTIVIDADES DE ORGANIZACIONES Y ORGANISMOS EXTRATERRITORIALES | 193 | 165 | 28 | 165 | 28 |



**COLABORADORES FAMILIARES
EN ALTA EN LA
SEGURIDAD SOCIAL**

POR EDAD

| | <u>Total</u> | <u>Varones</u> | <u>Mujeres</u> |
|------------------|----------------|----------------|----------------|
| Total | 198.797 | 88.260 | 110.537 |
| MENOR DE 25 AÑOS | 12.025 | 8.413 | 3.612 |
| DE 25 A 39 AÑOS | 54.168 | 31.294 | 22.874 |
| DE 40 A 54 AÑOS | 84.167 | 33.041 | 51.126 |
| DE 55 AÑOS O MAS | 48.437 | 15.512 | 32.925 |

POR NACIONALIDAD

| | <u>Total</u> | <u>Varones</u> | <u>Mujeres</u> |
|--------------|----------------|----------------|----------------|
| Total | 198.797 | 88.260 | 110.537 |
| ESPAÑA | 169.983 | 75.355 | 94.628 |
| EXTRANJERO | 28.814 | 12.905 | 15.909 |

EXTRANJEROS POR CONTINENTE

| | <u>Total</u> | <u>Varones</u> | <u>Mujeres</u> |
|-------------------|---------------|----------------|----------------|
| Total | 28.814 | 12.905 | 15.909 |
| EUROPA UE | 3.724 | 1.599 | 2.125 |
| EUROPA RESTO | 2.768 | 1.049 | 1.719 |
| AFRICA | 1.008 | 540 | 468 |
| AMERICA CENTRAL | 243 | 91 | 152 |
| AMERICA DEL NORTE | 154 | 60 | 94 |
| AMERICA DEL SUR | 2.169 | 848 | 1.321 |
| ASIA | 18.646 | 8.685 | 9.961 |
| OCEANIA | 41 | 19 | 22 |
| DESCONOCIDO | 61 | 14 | 47 |

POR BASE DE COTIZACIÓN

Base mínima: 944,40 €

| | <u>Total</u> | <u>Varones</u> | <u>Mujeres</u> |
|----------------------------------|----------------|----------------|----------------|
| Total | 198.797 | 88.260 | 110.537 |
| BASE MÍNIMA | 162.604 | 76.106 | 86.498 |
| ENTRE B.MÍNIMA Y 1,5 B.MÍNIMA | 23.849 | 6.671 | 17.178 |
| ENTRE 1,5 B.MÍNIMA Y 2 B. MÍNIMA | 5.514 | 2.539 | 2.975 |
| ENTRE 2 B.MÍNIMA Y 3 B. MÍNIMA | 5.971 | 2.537 | 3.434 |
| MÁS DE 3 VECES B. MÍNIMA | 859 | 407 | 452 |

NÚMERO DE COLABORADORES FAMILIARES EN LA SEGURIDAD SOCIAL, SEGÚN SEXO, POR COMUNIDAD AUTÓNOMA Y PROVINCIA

30/06/2019

| <u>Com. Autónoma/Provincia</u> | <u>Total</u> | <u>Varones</u> | <u>Mujeres</u> |
|--------------------------------|----------------|----------------|----------------|
| Total | 198.797 | 88.260 | 110.537 |
| ANDALUCIA | 33.427 | 15.104 | 18.323 |
| ALMERIA | 3.926 | 1.628 | 2.298 |
| CÁDIZ | 4.352 | 1.926 | 2.426 |
| CORDOBA | 3.201 | 1.528 | 1.673 |
| GRANADA | 4.158 | 1.911 | 2.247 |
| HUELVA | 1.937 | 862 | 1.075 |
| JAÉN | 2.878 | 1.375 | 1.503 |
| MÁLAGA | 7.566 | 3.406 | 4.160 |
| SEVILLA | 5.409 | 2.468 | 2.941 |
| ARAGON | 6.427 | 2.741 | 3.686 |
| HUESCA | 1.147 | 468 | 679 |
| TERUEL | 860 | 399 | 461 |
| ZARAGOZA | 4.420 | 1.874 | 2.546 |
| ASTURIAS | 5.397 | 2.247 | 3.150 |
| ASTURIAS | 5.397 | 2.247 | 3.150 |
| BALEARES | 6.567 | 2.871 | 3.696 |
| BALEARES | 6.567 | 2.871 | 3.696 |
| CANARIAS | 7.062 | 3.167 | 3.895 |
| LAS PALMAS | 3.597 | 1.708 | 1.889 |
| S.C. TENERIFE | 3.465 | 1.459 | 2.006 |
| CANTABRIA | 2.802 | 1.167 | 1.635 |
| CANTABRIA | 2.802 | 1.167 | 1.635 |
| CASTILLA LA MANCHA | 9.657 | 4.679 | 4.978 |
| ALBACETE | 1.991 | 964 | 1.027 |
| CIUDAD REAL | 2.438 | 1.211 | 1.227 |
| CUENCA | 924 | 437 | 487 |
| GUADALAJARA | 890 | 400 | 490 |
| TOLEDO | 3.414 | 1.667 | 1.747 |
| CASTILLA Y LEON | 13.955 | 6.099 | 7.856 |
| ÁVILA | 997 | 440 | 557 |
| BURGOS | 1.794 | 747 | 1.047 |
| LEÓN | 3.044 | 1.290 | 1.754 |
| PALENCIA | 951 | 411 | 540 |
| SALAMANCA | 1.755 | 840 | 915 |
| SEGOVIA | 1.038 | 474 | 564 |
| SORIA | 470 | 193 | 277 |
| VALLADOLID | 2.559 | 1.092 | 1.467 |
| ZAMORA | 1.347 | 612 | 735 |
| CATALUÑA | 33.532 | 15.097 | 18.435 |
| BARCELONA | 23.161 | 10.596 | 12.565 |
| GERONA | 4.082 | 1.722 | 2.360 |
| LERIDA | 2.246 | 910 | 1.336 |
| TARRAGONA | 4.043 | 1.869 | 2.174 |
| COM. VALENCIANA | 22.238 | 9.773 | 12.465 |
| ALICANTE | 8.110 | 3.459 | 4.651 |
| CASTELLÓN | 2.657 | 1.169 | 1.488 |
| VALENCIA | 11.471 | 5.145 | 6.326 |
| EXTREMADURA | 5.587 | 2.543 | 3.044 |
| BADAJOS | 3.097 | 1.462 | 1.635 |
| CÁCERES | 2.490 | 1.081 | 1.409 |
| GALICIA | 17.347 | 7.368 | 9.979 |
| LA CORUÑA | 7.416 | 3.121 | 4.295 |
| LUGO | 3.102 | 1.189 | 1.913 |
| ORENSE | 1.922 | 873 | 1.049 |
| PONTEVEDRA | 4.907 | 2.185 | 2.722 |
| MADRID | 16.007 | 7.340 | 8.667 |
| MADRID | 16.007 | 7.340 | 8.667 |
| MURCIA | 5.984 | 2.565 | 3.419 |
| MURCIA | 5.984 | 2.565 | 3.419 |
| NAVARRA | 2.625 | 1.170 | 1.455 |
| NAVARRA | 2.625 | 1.170 | 1.455 |
| PAIS VASCO | 7.582 | 3.203 | 4.379 |
| ÁLAVA | 1.044 | 464 | 580 |
| GUIPÚZCOA | 2.755 | 1.120 | 1.635 |
| VIZCAYA | 3.783 | 1.619 | 2.164 |
| RIOJA (LA) | 1.838 | 747 | 1.091 |
| RIOJA (LA) | 1.838 | 747 | 1.091 |
| CEUTA | 380 | 184 | 196 |
| CEUTA | 380 | 184 | 196 |
| MELILLA | 383 | 195 | 188 |
| MELILLA | 383 | 195 | 188 |

Actividades Económicas (CNAE-2009)

SECTORES

| | <u>Total</u> | <u>Varones</u> | <u>Mujeres</u> |
|-----------------|----------------|----------------|----------------|
| Total | 198.797 | 88.260 | 110.537 |
| 1.-AGRICULTURA | 13.664 | 5.364 | 8.300 |
| 2.-INDUSTRIA | 12.612 | 6.280 | 6.332 |
| 3.-CONSTRUCCION | 11.280 | 7.196 | 4.084 |
| 4.-SERVICIOS | 161.241 | 69.420 | 91.821 |

SECCIONES

| | <u>Total</u> | <u>198.797</u> | <u>88.260</u> | <u>110.537</u> |
|--|--------------|----------------|---------------|----------------|
| A AGRICULTURA, GANADERÍA, SILVICULTURA Y PESCA | 13.664 | 5.364 | 8.300 | |
| B INDUSTRIAS EXTRACTIVAS | 58 | 36 | 22 | |
| C INDUSTRIA MANUFACTURERA | 12.413 | 6.175 | 6.238 | |
| D SUMIN. ENERGÍA ELÉCTRICA, GAS, VAPOR Y AIRE ACONDIC. | 44 | 18 | 26 | |
| E SUMIN. AGUA, ACT. SANEAM., GEST. RESIDUOS Y DESCONTAMINACIÓN | 97 | 51 | 46 | |
| F CONSTRUCCIÓN | 11.280 | 7.196 | 4.084 | |
| G COMERCIO P/ MAYOR Y P/ MENOR; REPARACIÓN DE VEHÍCULOS | 70.773 | 30.820 | 39.953 | |
| H TRANSPORTE Y ALMACENAMIENTO | 11.300 | 7.814 | 3.486 | |
| I HOSTELERÍA | 52.067 | 20.923 | 31.144 | |
| J INFORMACIÓN Y COMUNICACIONES | 647 | 250 | 397 | |
| K ACTIVIDADES FINANCIERAS Y DE SEGUROS | 1.455 | 505 | 950 | |
| L ACTIVIDADES INMOBILIARIAS | 1.091 | 426 | 665 | |
| M ACTIVIDADES PROFESIONALES, CIENTÍFICAS Y TÉCNICAS | 5.066 | 1.544 | 3.522 | |
| N ACTIVIDADES ADMINISTRATIVAS Y SERVICIOS AUXILIARES | 3.477 | 1.629 | 1.848 | |
| O ADMINISTRACIÓN PÚBLICA Y DEFENSA; SEG. SOCIAL OBLIGATORIA | 39 | 14 | 25 | |
| P EDUCACIÓN | 2.177 | 845 | 1.332 | |
| Q ACTIVIDADES SANITARIAS Y DE SERVICIOS SOCIALES | 4.012 | 1.021 | 2.991 | |
| R ACTIVIDADES ARTÍSTICAS, RECREATIVAS Y DE ENTRETENIMIENTO | 2.236 | 939 | 1.297 | |
| S OTROS SERVICIOS | 6.880 | 2.679 | 4.201 | |
| T ACT. DE LOS HOGARES COMO EMPLEADORES Y COMO PRODUCTORES | 9 | 7 | 2 | |
| U ACT. DE ORGANIZACIONES Y ORGANISMOS EXTRATERRITORIALES | 12 | 4 | 8 | |

NÚMERO DE COLABORADORES FAMILIARES, SEGÚN SEXO, POR DIVISIÓN DE ACTIVIDAD

30/06/2019

DIVISIÓN DE ACTIVIDAD (CNAE-2009)

| | | Total | Varones | Mujeres |
|---|--|----------------|----------------|----------------|
| | Total | 198.797 | 88.260 | 110.537 |
| A | 01 AGRICULTURA, GANADERÍA, CAZA Y SERVICIOS RELACIONADOS | 12.767 | 4.906 | 7.861 |
| A | 02 SILVICULTURA Y EXPLOTACIÓN FORESTAL | 162 | 116 | 46 |
| A | 03 PESCA Y ACUICULTURA | 735 | 342 | 393 |
| B | 05 EXTRACCIÓN DE ANTRACITA, HULLA Y LIGNITO | 2 | 2 | 0 |
| B | 06 EXTRACCIÓN DE CRUDO DE PETRÓLEO Y GAS NATURAL | 0 | 0 | 0 |
| B | 07 EXTRACCIÓN DE MINERALES METÁLICOS | 3 | 0 | 3 |
| B | 08 OTRAS INDUSTRIAS EXTRACTIVAS | 52 | 34 | 18 |
| B | 09 ACTIVIDADES DE APOYO A LAS INDUSTRIAS EXTRACTIVAS | 1 | 0 | 1 |
| C | 10 INDUSTRIA DE LA ALIMENTACIÓN | 4.091 | 1.672 | 2.419 |
| C | 11 FABRICACIÓN DE BEBIDAS | 211 | 115 | 96 |
| C | 12 INDUSTRIA DEL TABACO | 0 | 0 | 0 |
| C | 13 INDUSTRIA TEXTIL | 342 | 159 | 183 |
| C | 14 CONFECCIÓN DE PRENDAS DE VESTIR | 519 | 232 | 287 |
| C | 15 INDUSTRIA DEL CUERO Y DEL CALZADO | 235 | 105 | 130 |
| C | 16 INDUSTRIA DE LA MADERA Y DEL CORCHO, CESTERÍA Y ESPARTERÍA | 851 | 579 | 272 |
| C | 17 INDUSTRIA DEL PAPEL | 69 | 35 | 34 |
| C | 18 ARTES GRÁFICAS Y REPRODUCCIÓN DE SOPORTES GRABADOS | 726 | 338 | 388 |
| C | 19 COQUERÍAS Y REFINO DE PETRÓLEO | 1 | 0 | 1 |
| C | 20 INDUSTRIA QUÍMICA | 142 | 71 | 71 |
| C | 21 FABRICACIÓN DE PRODUCTOS FARMACÉUTICOS | 7 | 3 | 4 |
| C | 22 FABRICACIÓN DE PRODUCTOS DE CAUCHO Y PLÁSTICOS | 160 | 74 | 86 |
| C | 23 FABRICACIÓN DE OTROS PRODUCTOS MINERALES NO METÁLICOS | 531 | 312 | 219 |
| C | 24 METALURGIA; FABRIC. PROD. DE HIERRO, ACERO Y FERROALEACIONES | 189 | 121 | 68 |
| C | 25 FABRICACIÓN DE PROD. METÁLICOS, EXCEPTO MAQUINARIA Y EQUIPO | 1.889 | 1.104 | 785 |
| C | 26 FABRICACIÓN DE PROD. INFORMÁTICOS, ELECTRÓNICOS Y ÓPTICOS | 48 | 22 | 26 |
| C | 27 FABRICACIÓN DE MATERIAL Y EQUIPO ELÉCTRICO | 46 | 23 | 23 |
| C | 28 FABRICACIÓN DE MAQUINARIA Y EQUIPO N.C.O.P. | 319 | 174 | 145 |
| C | 29 FABRICACIÓN DE VEHÍCULOS DE MOTOR, REMOLQUES | 57 | 34 | 23 |
| C | 30 FABRICACIÓN DE OTRO MATERIAL DE TRANSPORTE | 44 | 18 | 26 |
| C | 31 FABRICACIÓN DE MUEBLES | 800 | 462 | 338 |
| C | 32 OTRAS INDUSTRIAS MANUFACTURERAS | 382 | 161 | 221 |
| C | 33 REPARACIÓN E INSTALACIÓN DE MAQUINARIA Y EQUIPO | 754 | 361 | 393 |
| D | 35 SUMINISTRO DE ENERGÍA ELÉCTR., GAS, VAPOR Y AIRE ACONDICIONADO | 44 | 18 | 26 |
| E | 36 CAPTACIÓN, DEPURACIÓN Y DISTRIBUCIÓN DE AGUA | 14 | 10 | 4 |
| E | 37 RECOGIDA Y TRATAMIENTO DE AGUAS RESIDUALES | 14 | 7 | 7 |
| E | 38 RECOGIDA, TRATAMIENTO Y ELIMINACIÓN DE RESIDUOS; VALORIZACIÓN | 65 | 32 | 33 |
| E | 39 ACTIVIDADES DE DESCONTAM. Y OTROS SERV. DE GESTIÓN DE RESIDUOS | 4 | 2 | 2 |
| F | 41 CONSTRUCCIÓN DE EDIFICIOS | 3.015 | 2.106 | 909 |
| F | 42 INGENIERÍA CIVIL | 215 | 147 | 68 |
| F | 43 ACTIVIDADES DE CONSTRUCCIÓN ESPECIALIZADA | 8.050 | 4.943 | 3.107 |
| G | 45 VENTA Y REPARACIÓN DE VEHÍCULOS DE MOTOR Y MOTOCICLETAS | 6.486 | 3.568 | 2.918 |
| G | 46 COMERCIO AL POR MAYOR E INTERMEDIARIOS DEL COMERCIO | 6.292 | 2.933 | 3.359 |
| G | 47 COMERCIO AL POR MENOR | 57.995 | 24.319 | 33.676 |
| H | 49 TRANSPORTE TERRESTRE Y POR TUBERÍA | 10.884 | 7.621 | 3.263 |
| H | 50 TRANSPORTE MARÍTIMO Y POR VÍAS NAVEGABLES INTERIORES | 25 | 12 | 13 |
| H | 51 TRANSPORTE AÉREO | 5 | 4 | 1 |
| H | 52 ALMACENAMIENTO Y ACTIVIDADES ANEXAS AL TRANSPORTE | 248 | 111 | 137 |
| H | 53 ACTIVIDADES POSTALES Y DE CORREOS | 138 | 66 | 72 |
| I | 55 SERVICIOS DE ALOJAMIENTO | 1.624 | 679 | 945 |
| I | 56 SERVICIOS DE COMIDAS Y BEBIDAS | 50.443 | 20.244 | 30.199 |
| J | 58 EDICIÓN | 163 | 71 | 92 |
| J | 59 ACTIV. CINEMATOGRAF., VIDEO Y Progr. DE TV, SONIDO Y ED. MUSICAL | 72 | 29 | 43 |
| J | 60 ACTIVIDADES DE PROGRAMACIÓN Y EMISIÓN DE RADIO Y TELEVISIÓN | 8 | 2 | 6 |
| J | 61 TELECOMUNICACIONES | 129 | 66 | 63 |
| J | 62 PROGRAMACIÓN, CONSULTORÍA Y ACTIV. RELAC. CON LA INFORMÁTICA | 189 | 48 | 141 |
| J | 63 SERVICIOS DE INFORMACIÓN | 86 | 34 | 52 |
| K | 64 SERVICIOS FINANCIEROS, EXCEPTO SEGUROS Y FONDOS DE PENSIONES | 38 | 15 | 23 |
| K | 65 SEGUROS, REASEGUROS Y FONDOS DE PENSIONES, | 167 | 71 | 96 |
| K | 66 ACTIVIDADES AUXIL. A LOS SERVICIOS FINANCIEROS Y A LOS SEGUROS | 1.250 | 419 | 831 |
| L | 68 ACTIVIDADES INMOBILIARIAS | 1.091 | 426 | 665 |
| M | 69 ACTIVIDADES JURÍDICAS Y DE CONTABILIDAD | 2.463 | 701 | 1.762 |
| M | 70 ACTIV. DE LAS SEDES CENTRALES; CONSULTORÍA DE GESTIÓN EMPRESARIAL | 385 | 136 | 249 |
| M | 71 SERVICIOS TÉCNICOS DE ARQUITECTURA E INGENIERÍA | 668 | 142 | 526 |
| M | 72 INVESTIGACIÓN Y DESARROLLO | 62 | 24 | 38 |
| M | 73 PUBLICIDAD Y ESTUDIOS DE MERCADO | 232 | 97 | 135 |
| M | 74 OTRAS ACTIVIDADES PROFESIONALES, CIENTÍFICAS Y TÉCNICAS | 898 | 328 | 570 |
| M | 75 ACTIVIDADES VETERINARIAS | 358 | 116 | 242 |
| N | 77 ACTIVIDADES DE ALQUILER | 690 | 354 | 336 |
| N | 78 ACTIVIDADES RELACIONADAS CON EL EMPLEO | 26 | 13 | 13 |
| N | 79 ACTIVIDADES DE AGENCIAS DE VIAJES | 270 | 114 | 156 |
| N | 80 ACTIVIDADES DE SEGURIDAD E INVESTIGACIÓN | 36 | 20 | 16 |
| N | 81 SERVICIOS A EDIFICIOS Y ACTIVIDADES DE JARDINERÍA | 1.973 | 947 | 1.026 |
| N | 82 ACTIVIDADES ADMINISTRATIVAS DE OFICINA Y OTRAS AUX. A EMPRESAS | 482 | 181 | 301 |
| O | 84 ADMINISTRACIÓN PÚBLICA Y DEFENSA; SEGURIDAD SOCIAL OBLIGATORIA | 39 | 14 | 25 |
| P | 85 EDUCACIÓN | 2.177 | 845 | 1.332 |
| Q | 86 ACTIVIDADES SANITARIAS | 3.841 | 955 | 2.886 |
| Q | 87 ASISTENCIA EN ESTABLECIMIENTOS RESIDENCIALES | 75 | 28 | 47 |
| Q | 88 ACTIVIDADES DE SERVICIOS SOCIALES SIN ALOJAMIENTO | 96 | 38 | 58 |
| R | 90 ACTIVIDADES DE CREACIÓN, ARTÍSTICAS Y ESPECTÁCULOS | 289 | 108 | 181 |
| R | 91 ACTIVIDADES DE BIBLIOTECAS, ARCHIVOS, MUSEOS Y OTRAS CULTURALES | 34 | 14 | 20 |
| R | 92 ACTIVIDADES DE JUEGOS DE AZAR Y APUESTAS | 849 | 369 | 480 |
| R | 93 ACTIVIDADES DEPORTIVAS, RECREATIVAS Y DE ENTRETENIMIENTO | 1.064 | 448 | 616 |
| S | 94 ACTIVIDADES ASOCIATIVAS | 39 | 12 | 27 |
| S | 95 REPARACIÓN DE ORDENADORES, EFECTOS PERSONALES Y DE USO DOMÉSTICO | 2.132 | 967 | 1.165 |
| S | 96 OTROS SERVICIOS PERSONALES | 4.709 | 1.700 | 3.009 |
| T | 97 ACTIVIDADES DE LOS HOGARES COMO EMPLEADORES DE PERSONAL DOMÉSTICO | 9 | 7 | 2 |
| T | 98 ACTIV. DE HOGARES COMO PRODUCT. DE BIENES Y SERVICIOS PARA USO PROPIO | 0 | 0 | 0 |
| U | 99 ACTIVIDADES DE ORGANIZACIONES Y ORGANISMOS EXTRATERRITORIALES | 12 | 4 | 8 |

FUENTES Y METODOLOGÍA

CAMBIOS A PARTIR DE 01-01-2008

A partir del 1 de enero de 2008 el régimen especial agrario por cuenta propia ha sido integrado en el RETA, y por tanto desaparece. En consecuencia con esta misma fecha

- Desaparece la base de cotización Reducida
- La antigüedad de autónomos procedente del régimen especial agrario será la de su incorporación al RETA

FUENTES

La información suministrada procede de los ficheros de afiliados a los distintos regímenes por cuenta propia de la Seguridad Social: Régimen Especial de Trabajadores Autónomos (RETA) y Mar, seleccionando aquellos afiliados que se encuentran en situación de alta en el último día del mes de la explotación.

A partir de la información contenida en los citados ficheros, la Dirección General del Trabajo Autónomo, de la Economía Social y de la Responsabilidad Social de las Empresas, del Ministerio de Empleo y Seguridad Social, realiza un proceso de cruce de las variables disponibles, elaborando los cuadros y gráficos que aquí se presentan.

METODOLOGÍA

En los mencionados ficheros por cuenta propia de la Seguridad Social aparecen trabajadores en alta de los cuales no se puede decir que sean autónomos propiamente dichos (autónomos personas físicas), pero que por disposiciones legales deben o pueden estar afiliados a dichos regímenes. Del tamaño de estos colectivos se informa en el primer cuadro.

En un segundo cuadro se proporciona información del total de afiliados al RETA según unos tramos de edad especiales, y por las variables sexo y base de cotización.

La información básica corresponde al colectivo definido como autónomos propiamente dichos (autónomos personas físicas), que son aquellos trabajadores afiliados a alguno de los regímenes por cuenta propia de la Seguridad Social y que no están integrados en sociedades mercantiles, cooperativas ni en otras entidades societarias. También se excluyen los que figuran como colaboradores familiares y los que están registrados formando parte de algún colectivo especial de trabajadores.

VARIABLES DE EXPLOTACIÓN:

- **Régimen:** Por cuenta propia al que está afiliado el trabajador: RETA o Mar
- **Sexo:** Varón o mujer.
- **Edad:** Agrupado en cuatro tramos: Menores de 25 años, de 25 a 39, de 40 a 54 y de 55 años o más. Algunos cuadros incluyen tramos especiales, como los colectivos de jóvenes, que permiten un análisis vinculado a medidas de fomento del empleo autónomo, o los mayores de 50 años que es la edad en la que generalmente se inicia el período de cálculo de la pensión de jubilación.
- **Nacionalidad:** Hay una primera distribución entre trabajadores españoles (que incluye los de doble nacionalidad) y los extranjeros. Estos últimos se subdividen a su vez continentes, diferenciando, en el caso de los europeos, entre los pertenecientes a países de la Unión Europea y del resto, y, en el caso de América, sus tres diferentes zonas geográficas.
- **Base de Cotización:** Se han establecido cinco tramos:
 - Mínima (varía cada año), existiendo una cantidad de carácter general y otra para los mayores de 50 años (a partir de 2007 aplicable solo para los que tengan una antigüedad inferior a 5 años). Incluye a los autónomos de venta ambulante y que cotizan por una base reducida.
 - Otros cuatro tramos que representan diversas elevaciones sobre la base mínima de cada año.
- **Antigüedad del trabajador:** En el régimen por cuenta propia en el que está dado de alta. Los tramos empleados son:
 - Menos de 6 meses.
 - De 6 meses cumplidos y menos de 1 año.
 - Un año cumplido y menos de 3 años.
 - 3 años cumplidos y menos de 5 años.
 - 5 años cumplidos o más.
- **Comunidad Autónoma y Provincia:** En la que se ha registrado el trabajador Autónomo
- **Sector y Rama de Actividad:** A partir del año 2009 se utiliza la CNAE 2009, agrupado en los cuatro sectores, secciones de actividad (letra) o la más extensa de la división, en función de los dos primeros dígitos de la mencionada CNAE 2009.
- **Situación Profesional:** Distinguiendo si el autónomo tiene asalariados a su cargo o no, o si tiene pluriactividad (estar de alta, además de en el régimen correspondiente por cuenta propia, en algún otro régimen por cuenta ajena de la Seguridad Social) o no.

Estas mismas variables se emplean en la descripción de los colaboradores familiares