

**TRABAJADORES AUTÓNOMOS, PERSONAS FÍSICAS,  
EN ALTA EN LA SEGURIDAD SOCIAL**

**30 - SEPTIEMBRE - 2019**

# INDICE

## Resumen de Resultados

### Relación de Cuadros y Gráficos

#### Trabajadores afiliados en Regímenes por cuenta propia en la Seguridad Social

- Según Régimen por Colectivo
- Según edad por Sexo y Base de cotización (sólo RETA)

#### Trabajadores Autónomos, Personas Físicas, según Regímenes

- Por Situación Profesional
- Por Diversas Variables

#### Trabajadores Autónomos, Personas Físicas, según Sexo

- Por Edad
- Por Nacionalidad
- Por Base de Cotización
- Por Comunidad Autónoma y Provincia
- Por Sector, Sección y División de Actividad

Cuadro	Gráfico	
Sector	División	Gráfico

#### Trabajadores Autónomos, Personas Físicas, según Edad

- Tramos especiales, por Sexo y Base de cotización
- Por Nacionalidad y Continente
- Por Base de cotización
- Por Comunidad Autónoma y Provincia
- Por Sector, Sección y División de Actividad

Cuadro	Gráfico	
Sector	División	Gráfico

#### Trabajadores Autónomos, Personas Físicas, según Nacionalidad

- Por Edad
- Por Comunidad Autónoma y Provincia
- Por Sector, Sección y División de Actividad

Cuadro	Gráfico	
Sector	División	Gráfico

#### Trabajadores Autónomos, Personas Físicas, según Base de Cotización

- Por Sexo
- Por Edad
- Por Nacionalidad
- Por Antigüedad
- Por Comunidad Autónoma y Provincia
- Por Sector, Sección y División de Actividad

Cuadro	Gráfico	
Sector	División	Gráfico

#### Trabajadores Autónomos, Personas Físicas, según Antigüedad

- Por Sexo
- Por Edad
- Por Nacionalidad
- Por Comunidad Autónoma y Provincia
- Por Sector, Sección y División de Actividad

Cuadro	Gráfico	
Sector	División	Gráfico

#### Trabajadores Autónomos, Personas Físicas, según Sector

- Por Edad
- Por Nacionalidad
- Por Antigüedad
- Por Comunidad Autónoma y Provincia

	División	Gráfico
--	----------	---------

#### Trabajadores Autónomos, Personas Físicas, según Situación Profesional

- Por Sexo
- Por Edad
- Por Nacionalidad
- Por Base de cotización
- Por Antigüedad
- Por Comunidad Autónoma y Provincia
- Por Sector, Sección y División de Actividad

Cuadro	Gráfico	
Sector	División	Gráfico

#### Colaboradores Familiares en alta en la Seguridad Social, según Sexo

- Por edad, Nacionalidad y Base de cotización
- Por Comunidad Autónoma y Provincia
- Por Sector, Sección y División de Actividad

Sector	División	Gráfico
--------	----------	---------

### Fuentes y Notas Explicativas

## PERSONAS TRABAJADORAS POR CUENTA PROPIA, EN ALTA EN LA SEGURIDAD SOCIAL, RESUMEN DE RESULTADOS A 30 DE SEPTIEMBRE DE 2019

---

A 30 de septiembre de 2019 había 1.978.541 personas trabajadoras por cuenta propia, personas físicas <sup>(1)</sup>, inscritas en los diferentes regímenes por cuenta propia de la Seguridad Social, siendo el RETA el más numeroso de ellos.

Los varones representan el 64,7 % y las mujeres el 35,3 % del total. Estos porcentajes cambian cuando se tienen en cuenta otras variables (edad, ámbito geográfico, sector de la actividad):

- En Asturias y Galicia, el porcentaje de mujeres supera el 40,0%.
- En la Industria (23,5 %) y, sobre todo, en la construcción (3,8 %), el porcentaje de mujeres es muy reducido, siendo mayor en el sector servicios (41,9%)

Más del 70,0% (73,62 %) de las personas trabajadoras por cuenta propia supera los 40 años de edad, aunque este porcentaje desciende al 58,8 % entre los procedentes de otros países.

Las personas trabajadoras de forma autónoma de nacionalidad diferente a la española representan el 11,2%. El porcentaje aumenta en el tramo comprendido entre 25 y 40 años y en el sector servicios, y supera el 15 % en las comunidades insulares, Melilla, Comunidad Valenciana, Cataluña y Madrid.

El 85,5 % de las personas trabajadoras por cuenta no supera la base mínima de cotización.

- Este porcentaje supera considerablemente el 90 % cuando la edad es inferior a los 40 años, y entre los que llevan menos tiempo dados de alta (menos de 5 años).
- A partir de los 55 años de edad, el 27,7 % cotiza por una base superior a la mínima, hecho este relacionado con la proximidad a la edad de jubilación.

El 56,1 % de las personas trabajadoras por cuenta propia lleva más de 5 años de alta en la Seguridad Social.

La distribución por sector de actividad presenta las siguientes características:

- El 73,1% en el sector servicios, el 11,5 % trabaja en la agricultura, el 11,1 % en la construcción y el 4,3 % en la industria,
- El porcentaje de mayores de 55 años en el sector agricultura (16,1%) es superior a la media nacional (11,5%).
- Los menores de 25 años suponen el 78,3% del sector servicios, porcentaje superior a la media nacional (73,1%).

El 6,3 % de las personas trabajadoras por cuenta propia simultanea su actividad con otra por cuenta ajena (pluriactividad), lo que es más frecuente entre los jóvenes menores de 25 años (14,1 %) y aquellos que tienen una antigüedad menor a 6 meses (12,6%), descendiendo al 3,7% cuando la antigüedad es superior a los 5 años.

El 22,2% de las personas trabajadoras por cuenta propia tiene asalariados a su cargo. Este porcentaje se incrementa a medida que aumenta la base de cotización, hasta un máximo del 36% entre los que tienen bases superiores a 3 veces la base mínima, y en Andalucía, Baleares, Canarias, Ceuta y Melilla, superan el 25 %. En construcción y agricultura, el porcentaje desciende al 16,4 % y 14,5%, mientras que en industria y servicios supera el 20 %.

El número de colaboradores familiares en alta en la Seguridad Social asciende a 198.552, de los cuales 88.299 son varones y 110.253 mujeres. La gran mayoría (81,3%) trabaja en el sector servicios, particularmente en el comercio y hostelería que supone un 76,4 % de este sector.

---

<sup>(1)</sup> que son los anteriormente calificados como "autónomos propiamente dichos", esto es, aquellas personas trabajadoras por cuenta propia afiliadas a alguno de los regímenes por cuenta propia de la Seguridad Social y que no están integradas en sociedades mercantiles, cooperativas ni en otras entidades societarias. También se excluyen los que figuran como colaboradores familiares y los que están registrados formando parte de algún colectivo especial de trabajadores.

**TRABAJADORES AFILIADOS  
EN REGÍMENES  
POR CUENTA PROPIA  
DE LA SEGURIDAD SOCIAL**

**AFILIADOS EN LOS RÉGIMENES POR CUENTA PROPIA DE LA SEGURIDAD SOCIAL, SEGUN RÉGIMEN,  
POR COLECTIVO**

30/09/2019

	<u>TOTAL</u>	<u>RETA</u>	<u>MAR</u>
<b>TOTAL</b>	<b>3.259.431</b>	<b>3.246.169</b>	<b>13.262</b>
AUTONOMOS PERSONAS FÍSICAS (*)	1.978.541	1.967.886	10.655
FAMILIAR COLABORADOR	198.552	197.844	708
SOCIO DE SOCIEDAD	543.973	542.563	1.410
MIEMBRO ÓRGANO ADMON SOCIEDAD	444.588	444.190	398
FAMILIAR DE SOCIO	50.008	49.917	91
RELIGIOSO	10.562	10.562	0
COLEGIO PROFESIONAL	33.207	33.207	0

**(\*) Incluye los 9.055 Autónomos económicamente dependientes**

## NÚMERO TOTAL DE TRABAJADORES EN EL RETA DE LA SEGURIDAD SOCIAL, SEGUN EDAD, POR SEXO

30/09/2019

	<u>Total</u>	<u>%</u>	<u>De 16 a 30 años</u>	<u>%</u>	<u>De 31 a 35 años</u>	<u>%</u>	<u>De 36 a 49 años</u>	<u>%</u>	<u>De 50 años o más</u>	<u>%</u>
<b>Total</b>	<b>3.246.169</b>	<b>100,0</b>	<b>245.421</b>	<b>100,0</b>	<b>270.793</b>	<b>100,0</b>	<b>1.335.787</b>	<b>100,0</b>	<b>1.394.168</b>	<b>100,0</b>
<b>N/C</b>	<b>7</b>	<b>0,0</b>	<b>0</b>	<b>0,0</b>	<b>0</b>	<b>0,0</b>	<b>3</b>	<b>0,0</b>	<b>4</b>	<b>0,0</b>
<b>VARONES</b>	<b>2.087.810</b>	<b>64,3</b>	<b>155.612</b>	<b>63,4</b>	<b>165.012</b>	<b>60,9</b>	<b>861.451</b>	<b>64,5</b>	<b>905.735</b>	<b>65,0</b>
<b>MUJERES</b>	<b>1.158.352</b>	<b>35,7</b>	<b>89.809</b>	<b>36,6</b>	<b>105.781</b>	<b>39,1</b>	<b>474.333</b>	<b>35,5</b>	<b>488.429</b>	<b>35,0</b>

## NÚMERO TOTAL DE TRABAJADORES EN EL RETA DE LA SEGURIDAD SOCIAL, SEGÚN EDAD, POR BASE DE COTIZACIÓN

30/09/2019

Base mínima: 944,40 €  
Base mínima >47 años: 1.018,50 €

<u>Base de cotización</u>	<u>Total</u>	<u>%</u>	<u>De 16 a 30 años</u>	<u>%</u>	<u>De 31 a 35 años</u>	<u>%</u>	<u>De 36 a 49 años</u>	<u>%</u>	<u>De 50 años o más</u>	<u>%</u>
<b>Total</b>	<b>3.246.169</b>	<b>100,0</b>	<b>245.421</b>	<b>100,0</b>	<b>270.793</b>	<b>100,0</b>	<b>1.335.787</b>	<b>100,0</b>	<b>1.394.168</b>	<b>100,0</b>
<b>BASE MÍNIMA</b>	<b>2.102.867</b>	<b>64,8</b>	<b>210.118</b>	<b>85,6</b>	<b>214.541</b>	<b>79,2</b>	<b>902.179</b>	<b>67,5</b>	<b>776.029</b>	<b>55,7</b>
<b>ENTRE B.MÍNIMA Y 1,5 B.MÍNIMA</b>	<b>791.246</b>	<b>24,4</b>	<b>34.040</b>	<b>13,9</b>	<b>52.651</b>	<b>19,4</b>	<b>361.988</b>	<b>27,1</b>	<b>342.567</b>	<b>24,6</b>
<b>ENTRE 1,5 B.MÍNIMA Y 2 B. MÍNIMA</b>	<b>120.683</b>	<b>3,7</b>	<b>944</b>	<b>0,4</b>	<b>2.294</b>	<b>0,8</b>	<b>33.655</b>	<b>2,5</b>	<b>83.790</b>	<b>6,0</b>
<b>ENTRE 2 B.MÍNIMA Y 3 B. MÍNIMA</b>	<b>185.929</b>	<b>5,7</b>	<b>254</b>	<b>0,1</b>	<b>1.055</b>	<b>0,4</b>	<b>28.471</b>	<b>2,1</b>	<b>156.149</b>	<b>11,2</b>
<b>MÁS DE 3 VECES B. MÍNIMA</b>	<b>45.444</b>	<b>1,4</b>	<b>65</b>	<b>0,0</b>	<b>252</b>	<b>0,1</b>	<b>9.494</b>	<b>0,7</b>	<b>35.633</b>	<b>2,6</b>

**Nota:** A partir de 2014, los socios de sociedades encuadrados en el RETA y los autónomos que durante 2013 tuvieran contratados de manera simultanea a 10 o más trabajadores por cuenta ajena tienen un base mínima de cotización de cuantía igual a la base mínima del grupo de cotización 1 del Régimen General

Esta disposición ha provocado que unos 500.000 autónomos vean incrementada su base de cotización, pasando de la mínima general al tramo siguiente

# **TRABAJADORES AUTÓNOMOS, PERSONAS FÍSICAS**

**Según Regímenes**

**TRABAJADORES AUTÓNOMOS, PERSONAS FÍSICAS, EN LA SEGURIDAD SOCIAL,  
SEGÚN RÉGIMEN, POR SITUACIÓN PROFESIONAL**

30/09/2019

	<u>TOTAL</u>	<u>RETA</u>	<u>MAR</u>
<b>Autónomos Personas Físicas</b>	<b>1.978.541</b>	<b>1.967.886</b>	<b>10.655</b>
<b>Nº Autónomos sin asalariados</b>	<b>1.539.708</b>	1.531.328	8.380
<b>Nº Autónomos con asalariados (1)</b>	<b>438.833</b>	436.558	2.275
<b>Nº Autónomos con 1 trabajador</b>	<b>224.722</b>	223.330	1.392
<b>Nº Autónomos con 2 trabajadores</b>	<b>92.575</b>	92.100	475
<b>Nº Autónomos con 3 trabajadores</b>	<b>46.770</b>	46.587	183
<b>Nº Autónomos con 4 trabajadores</b>	<b>26.257</b>	26.175	82
<b>Nº Autónomos con 5 y más trabajadores</b>	<b>48.509</b>	48.366	143
<b>(1) Número de Asalariados</b>	<b>911.740</b>	<b>907.707</b>	<b>4.033</b>
<b>Nº Autónomos sin pluriactividad</b>	<b>1.854.557</b>	1.844.399	10.158
<b>Nº Autónomos con pluriactividad</b>	<b>123.984</b>	123.487	497
<b>Colaboración Familiar</b>	<b>198.552</b>	<b>197.844</b>	<b>708</b>



## TRABAJADORES AUTÓNOMOS, PERSONAS FÍSICAS, EN LA SEGURIDAD SOCIAL, SEGÚN RÉGIMEN POR DIVERSAS VARIABLES

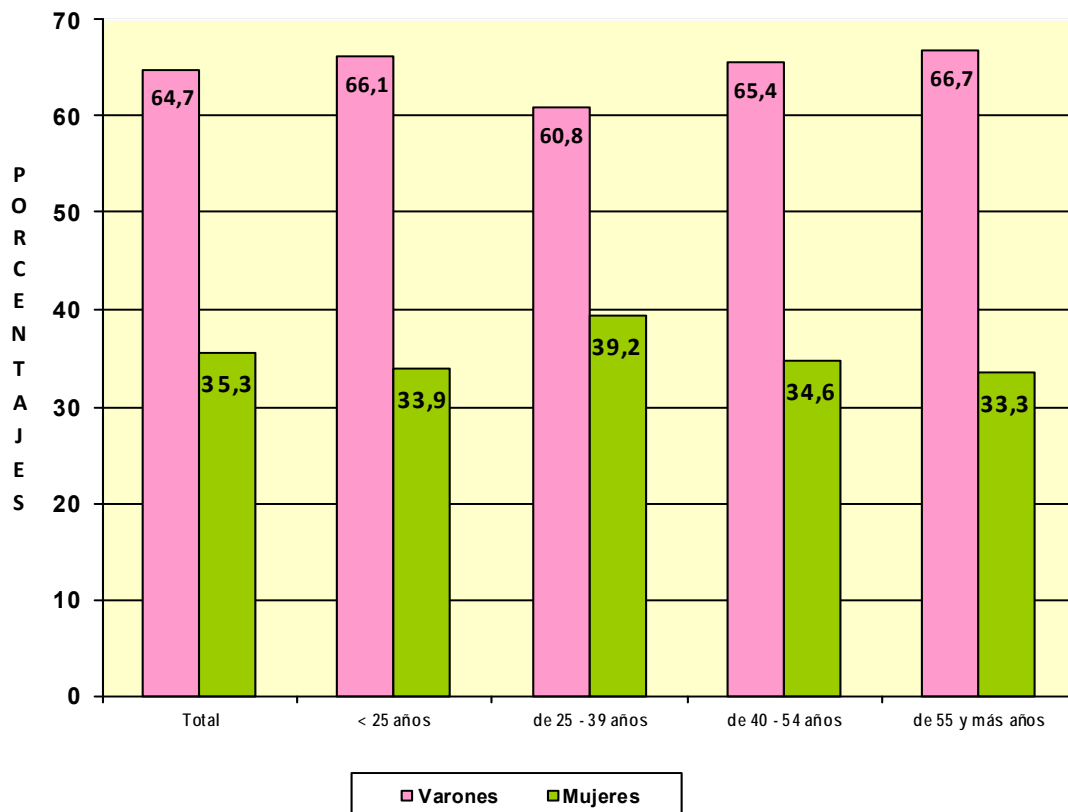
30/09/2019

	<u>TOTAL</u>	<u>RETA</u>	<u>MAR</u>
<b>TOTAL SEXO</b>	<b>1.978.541</b>	<b>1.967.886</b>	<b>10.655</b>
VARONES	1.279.233	1.272.268	6.965
MUJERES	699.308	695.618	3.690
<b>TOTAL EDAD</b>	<b>1.978.541</b>	<b>1.967.886</b>	<b>10.655</b>
MENOR DE 25 AÑOS	35.694	35.603	91
DE 25 A 39 AÑOS	486.248	484.203	2.045
DE 40 A 54 AÑOS	903.256	897.715	5.541
DE 55 AÑOS O MAS	553.343	550.365	2.978
<b>TOTAL CONTINENTE</b>	<b>1.978.541</b>	<b>1.967.886</b>	<b>10.655</b>
ESPAÑA	1.756.790	1.746.221	10.569
EUROPA UE	77.024	76.968	56
EUROPA RESTO	39.930	39.916	14
AFRICA	23.101	23.094	7
AMERICA CENTRAL	2.771	2.770	1
AMERICA DEL NORTE	2.740	2.740	0
AMERICA DEL SUR	34.519	34.511	8
ASIA	40.756	40.756	0
OCEANIA	452	452	0
DESCONOCIDO	458	458	0
<b>TOTAL NACIONALIDAD</b>	<b>1.978.541</b>	<b>1.967.886</b>	<b>10.655</b>
ESPAÑOLA	1.756.790	1.746.221	10.569
EXTRANJERA	221.751	221.665	86
<b>TOTAL SECTOR DE ACTIVIDAD</b>	<b>1.978.541</b>	<b>1.967.886</b>	<b>10.655</b>
AGRICULTURA	226.641	216.999	9.642
INDUSTRIA	85.541	84.946	595
CONSTRUCCION	219.111	219.092	19
SERVICIOS	1.447.248	1.446.849	399
<b>TOTAL ANTIGÜEDAD</b>	<b>1.978.541</b>	<b>1.967.886</b>	<b>10.655</b>
< de 6 meses	113.104	111.902	1.202
De 6 a 11 meses	153.898	153.229	669
De 1 a 3 años	368.666	366.792	1.874
De 3 a 5 años	233.167	231.370	1.797
5 años y más	1.109.706	1.104.593	5.113
<b>TOTAL BASE DE COTIZACION</b>	<b>1.978.541</b>	<b>1.967.886</b>	<b>10.655</b>
1.-BASE MÍNIMA	1.691.154	1.690.670	484
2.-ENTRE B.MÍNIMA Y 1,5 B.MÍNIMA	123.416	123.079	337
3.-ENTRE 1,5 B.MÍNIMA Y 2 B. MÍNIMA	67.131	57.430	9.701
4.-ENTRE 2 B.MÍNIMA Y 3 B. MÍNIMA	82.065	81.935	130
5.-MÁS DE 3 VECES B. MÍNIMA	14.775	14.772	3

# TRABAJADORES AUTÓNOMOS, PERSONAS FÍSICAS

**Según Sexo**

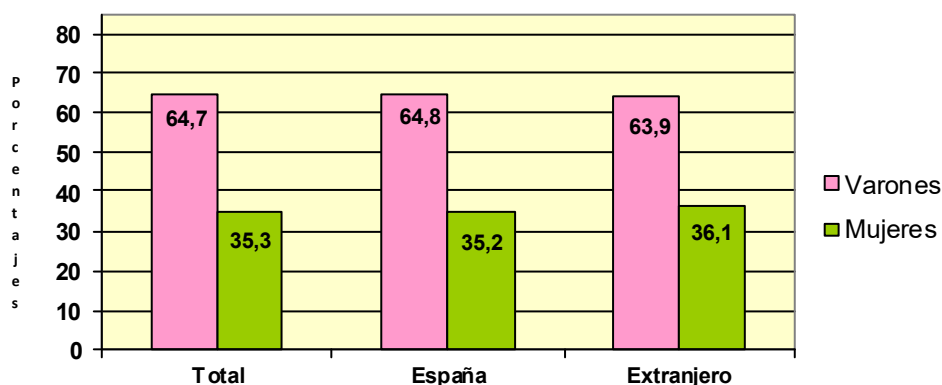
	<u>Total</u>	<u>Varones</u>	<u>Mujeres</u>
<b>Total</b>	<b>1.978.541</b>	<b>1.279.233</b>	<b>699.308</b>
<b>MENOR DE 25 AÑOS</b>	<b>35.694</b>	23.599	12.095
<b>DE 25 A 39 AÑOS</b>	<b>486.248</b>	295.633	190.615
<b>DE 40 A 54 AÑOS</b>	<b>903.256</b>	591.131	312.125
<b>DE 55 AÑOS O MAS</b>	<b>553.343</b>	368.870	184.473



## TRABAJADORES AUTÓNOMOS, PERSONAS FÍSICAS, EN LA SEGURIDAD SOCIAL, SEGÚN SEXO POR NACIONALIDAD

30/09/2019

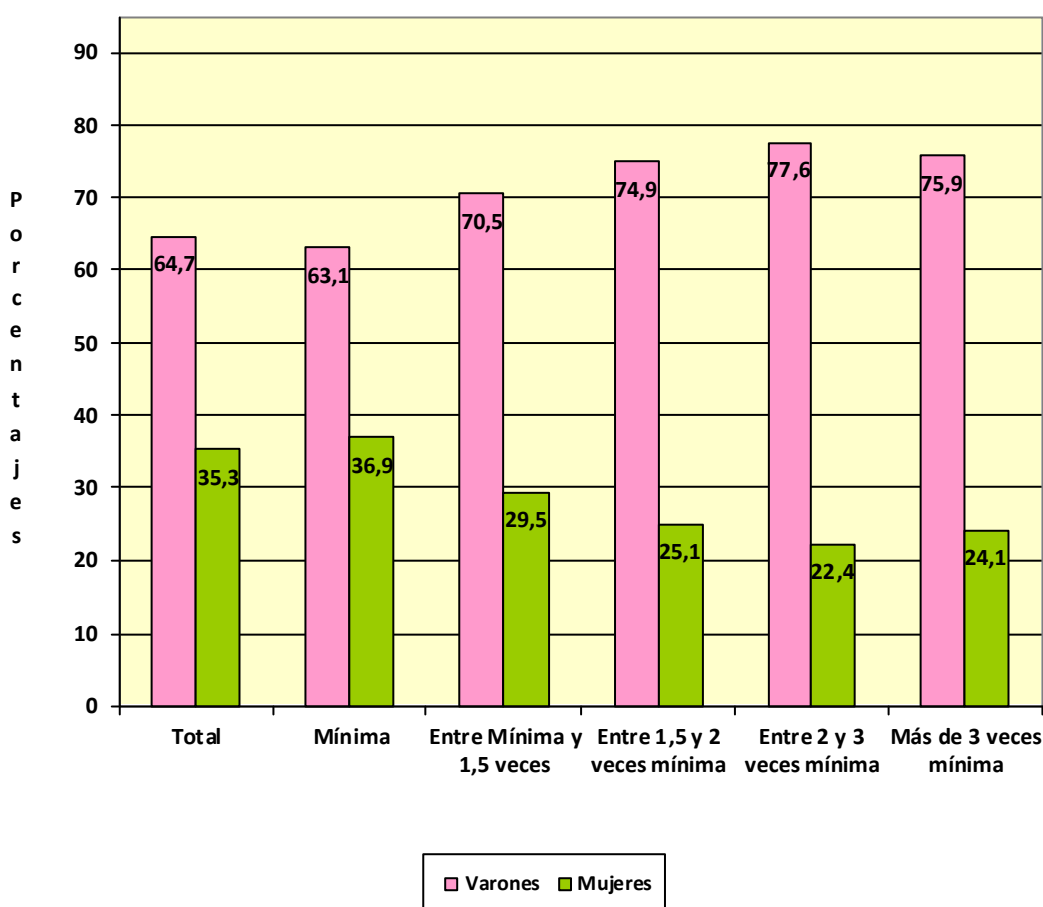
	<u>Total</u>	<u>varones</u>	<u>Mujeres</u>
<b>Total</b>	<b>1.978.541</b>	<b>1.279.233</b>	<b>699.308</b>
<b>ESPAÑA</b>	<b>1.756.790</b>	<b>1.137.620</b>	<b>619.170</b>
<b>EXTRANJERO</b>	<b>221.751</b>	<b>141.613</b>	<b>80.138</b>



## TRABAJADORES AUTÓNOMOS, PERSONAS FÍSICAS, EXTRANJEROS SEGÚN SEXO, POR CONTINENTE

<u>Continente</u>	<u>Total</u>	<u>Varones</u>	<u>Mujeres</u>
<b>Total</b>	<b>221.751</b>	<b>141.613</b>	<b>80.138</b>
<b>EUROPA UE</b>	<b>77.024</b>	<b>47.542</b>	<b>29.482</b>
<b>EUROPA RESTO</b>	<b>39.930</b>	<b>25.295</b>	<b>14.635</b>
<b>AFRICA</b>	<b>23.101</b>	<b>18.972</b>	<b>4.129</b>
<b>AMERICA CENTRAL</b>	<b>2.771</b>	<b>1.548</b>	<b>1.223</b>
<b>AMERICA DEL NORTE</b>	<b>2.740</b>	<b>1.355</b>	<b>1.385</b>
<b>AMERICA DEL SUR</b>	<b>34.519</b>	<b>21.311</b>	<b>13.208</b>
<b>ASIA</b>	<b>40.756</b>	<b>25.083</b>	<b>15.673</b>
<b>OCEANIA</b>	<b>452</b>	<b>244</b>	<b>208</b>
<b>DESCONOCIDO</b>	<b>458</b>	<b>263</b>	<b>195</b>

Base de cotización	Total	Varones	Mujeres
<b>Total</b>	<b>1.978.541</b>	<b>1.279.233</b>	<b>699.308</b>
<b>BASE MÍNIMA</b>	<b>1.691.154</b>	<b>1.067.025</b>	<b>624.129</b>
<b>ENTRE B.MÍNIMA Y 1,5 B.MÍNIMA</b>	<b>123.416</b>	<b>87.019</b>	<b>36.397</b>
<b>ENTRE 1,5 B.MÍNIMA Y 2 B. MÍNIMA</b>	<b>67.131</b>	<b>50.310</b>	<b>16.821</b>
<b>ENTRE 2 B.MÍNIMA Y 3 B. MÍNIMA</b>	<b>82.065</b>	<b>63.668</b>	<b>18.397</b>
<b>MÁS DE 3 VECES B. MÍNIMA</b>	<b>14.775</b>	<b>11.211</b>	<b>3.564</b>

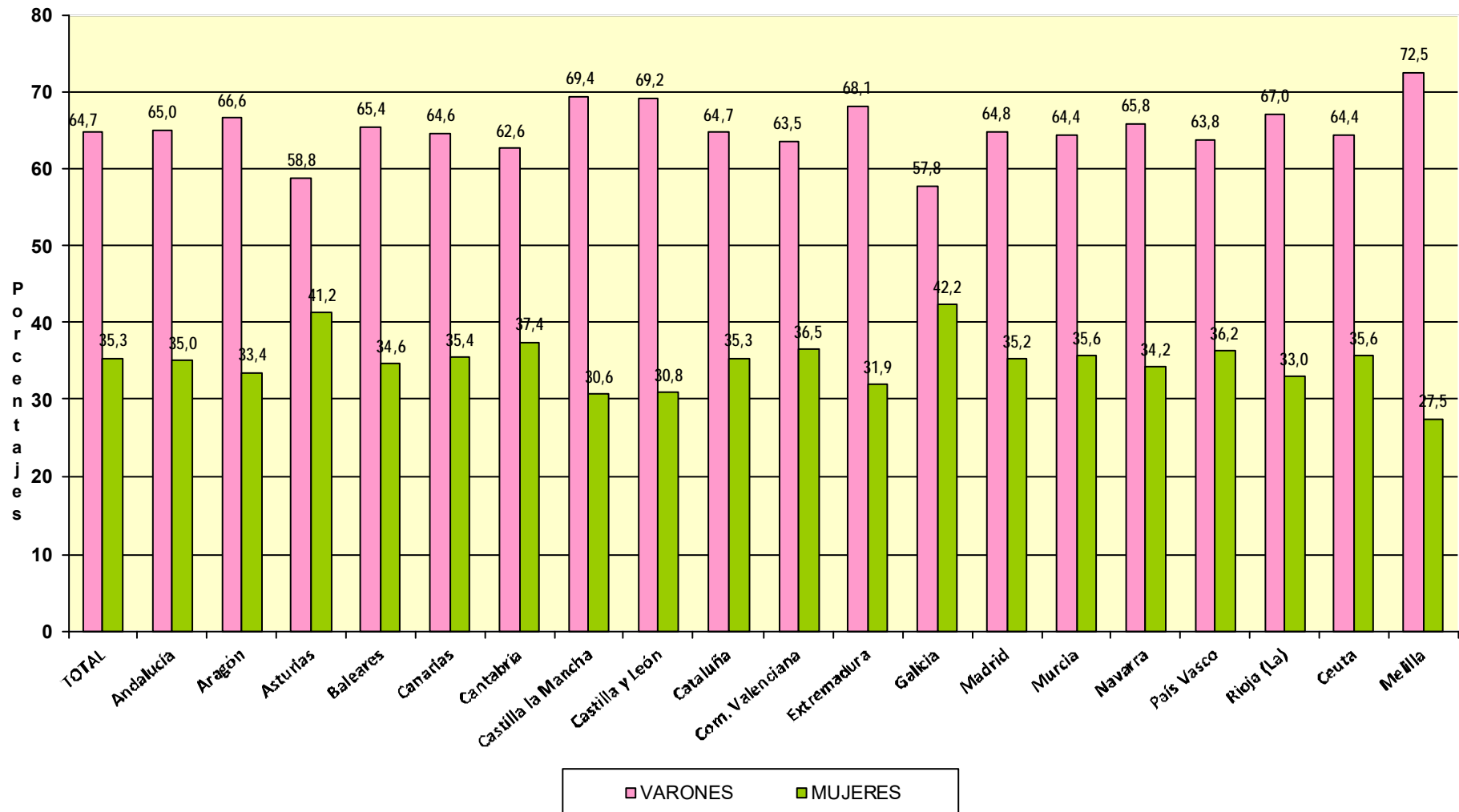


Com. Autónoma / Provincia

	<u>Total</u>	<u>Varones</u>	<u>Mujeres</u>
<b>Total</b>	<b>1.978.541</b>	<b>1.279.233</b>	<b>699.308</b>
<b>ANDALUCIA</b>	<b>353.204</b>	<b>229.479</b>	<b>123.725</b>
Almería	40.973	26.086	14.887
Cádiz	41.804	27.091	14.713
Córdoba	32.827	21.761	11.066
Granada	43.537	28.394	15.143
Huelva	18.546	12.100	6.446
Jaén	28.218	18.895	9.323
Málaga	76.861	49.099	27.762
Sevilla	70.438	46.053	24.385
<b>ARAGON</b>	<b>60.615</b>	<b>40.346</b>	<b>20.269</b>
Huesca	14.501	9.866	4.635
Teruel	9.175	6.050	3.125
Zaragoza	36.939	24.430	12.509
<b>ASTURIAS</b>	<b>46.126</b>	<b>27.117</b>	<b>19.009</b>
Asturias	46.126	27.117	19.009
<b>BALEARES</b>	<b>56.587</b>	<b>37.025</b>	<b>19.562</b>
Baleares	56.587	37.025	19.562
<b>CANARIAS</b>	<b>86.000</b>	<b>55.525</b>	<b>30.475</b>
Las Palmas	44.808	29.561	15.247
S.C.Tenerife	41.192	25.964	15.228
<b>CANTABRIA</b>	<b>26.733</b>	<b>16.728</b>	<b>10.005</b>
Cantabria	26.733	16.728	10.005
<b>CASTILLA LA MANCHA</b>	<b>91.733</b>	<b>63.658</b>	<b>28.075</b>
Albacete	16.606	11.443	5.163
Ciudad Real	23.354	16.196	7.158
Cuenca	13.058	9.267	3.791
Guadalajara	9.472	6.557	2.915
Toledo	29.243	20.195	9.048
<b>CASTILLA Y LEON</b>	<b>121.822</b>	<b>84.264</b>	<b>37.558</b>
Ávila	9.718	7.014	2.704
Burgos	16.965	11.313	5.652
León	22.449	14.291	8.158
Palencia	8.585	6.221	2.364
Salamanca	17.329	12.295	5.034
Segovia	9.179	6.649	2.530
Soria	5.100	3.801	1.299
Valladolid	20.922	14.308	6.614
Zamora	11.575	8.372	3.203
<b>CATALUÑA</b>	<b>324.524</b>	<b>209.909</b>	<b>114.615</b>
Barcelona	232.802	150.062	82.740
Gerona	37.053	24.251	12.802
Lérida	22.112	14.788	7.324
Tarragona	32.557	20.808	11.749
<b>COM. VALENCIANA</b>	<b>195.625</b>	<b>124.233</b>	<b>71.392</b>
Alicante	77.760	49.865	27.895
Castellón	22.714	13.569	9.145
Valencia	95.151	60.799	34.352
<b>EXTREMADURA</b>	<b>55.663</b>	<b>37.933</b>	<b>17.730</b>
Badajoz	34.152	23.539	10.613
Cáceres	21.511	14.394	7.117
<b>GALICIA</b>	<b>136.340</b>	<b>78.773</b>	<b>57.567</b>
La Coruña	55.458	31.750	23.708
Lugo	21.894	12.874	9.020
Orense	15.229	9.235	5.994
Pontevedra	43.759	24.914	18.845
<b>MADRID</b>	<b>237.399</b>	<b>153.787</b>	<b>83.612</b>
Madrid	237.399	153.787	83.612
<b>MURCIA</b>	<b>58.469</b>	<b>37.647</b>	<b>20.822</b>
Murcia	58.469	37.647	20.822
<b>NAVARRA</b>	<b>26.376</b>	<b>17.348</b>	<b>9.028</b>
Navarra	26.376	17.348	9.028
<b>PAIS VASCO</b>	<b>79.766</b>	<b>50.887</b>	<b>28.879</b>
Álava	10.830	7.019	3.811
Guipúzcoa	26.572	16.387	10.185
Vizcaya	42.364	27.481	14.883
<b>RIOJA (LA)</b>	<b>15.861</b>	<b>10.632</b>	<b>5.229</b>
Rioja (La)	15.861	10.632	5.229
<b>CEUTA</b>	<b>2.305</b>	<b>1.484</b>	<b>821</b>
Ceuta	2.305	1.484	821
<b>MELILLA</b>	<b>3.391</b>	<b>2.457</b>	<b>934</b>
Melilla	3.391	2.457	934

**TRABAJADORES AUTÓNOMOS, PERSONAS FÍSICAS, EN LA SEGURIDAD SOCIAL,  
SEGUN SEXO, POR COMUNIDAD AUTÓNOMA**

30/09/2019



**TRABAJADORES AUTÓNOMOS, PERSONAS FÍSICAS, EN LA SEGURIDAD SOCIAL,  
SEGÚN SEXO, POR SECTOR Y SECCIÓN DE ACTIVIDAD**

30/09/2019

Actividades Económicas (CNAE-2009)

**SECTORES**

**TOTAL**

**1.-AGRICULTURA**

**2.-INDUSTRIA**

**3.-CONSTRUCCION**

**4.-SERVICIOS**

<b>Total</b>	<b>Varones</b>	<b>Mujeres</b>
<b>1.978.541</b>	<b>1.279.233</b>	<b>699.308</b>
<b>226.641</b>	162.427	64.214
<b>85.541</b>	65.405	20.136
<b>219.111</b>	210.693	8.418
<b>1.447.248</b>	840.708	606.540

**SECCIONES**

**TOTAL**

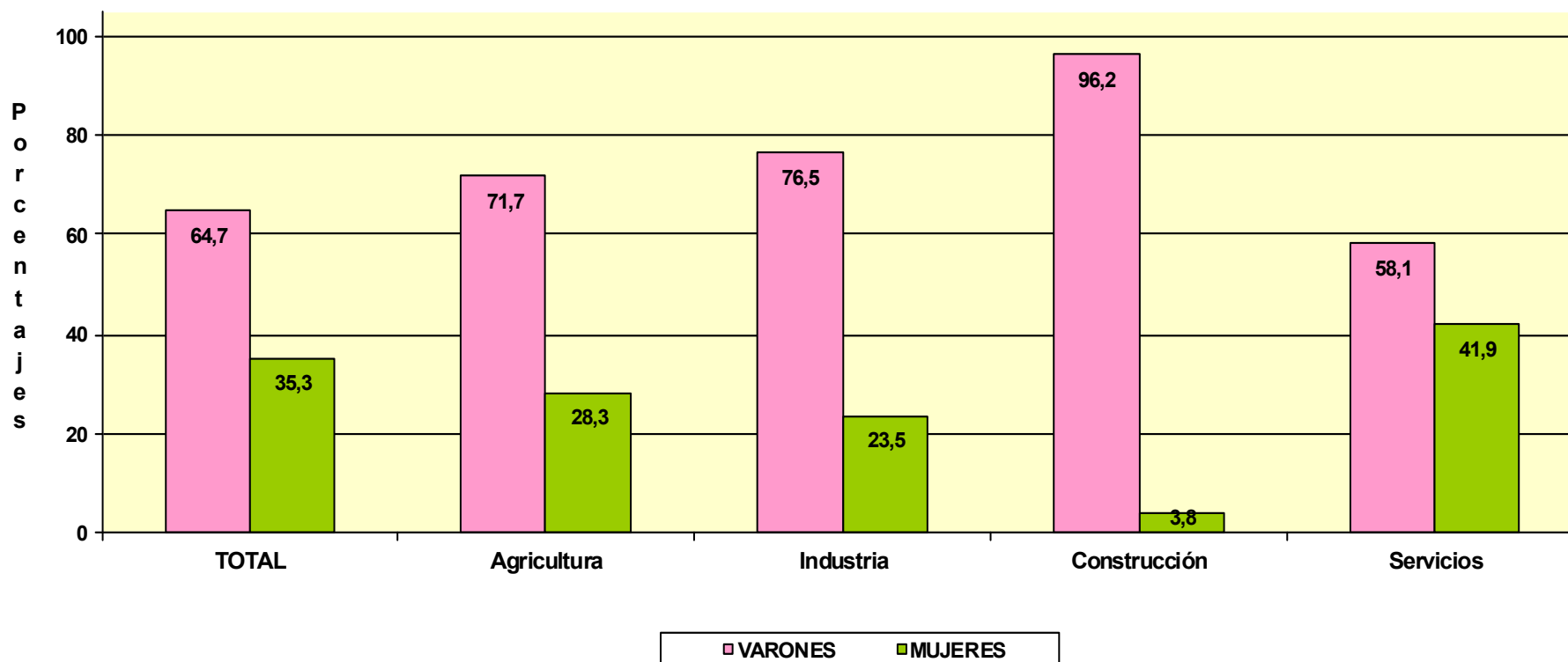
	<b>1.978.541</b>	<b>1.279.233</b>	<b>699.308</b>
A AGRICULTURA, GANADERÍA, SILVICULTURA Y PESCA	226.641	162.427	64.214
B INDUSTRIAS EXTRACTIVAS	464	393	71
C INDUSTRIA MANUFACTURERA	83.832	64.078	19.754
D SUMIN. ENERGÍA ELÉCTRICA, GAS, VAPOR Y AIRE ACONDIC.	410	236	174
E SUMIN. AGUA, ACT. SANEAM., GEST. RESIDUOS Y DESCONTAMINACIÓN	835	698	137
F CONSTRUCCIÓN	219.111	210.693	8.418
G COMERCIO P/ MAYOR Y P/ MENOR; REPARACIÓN DE VEHÍCULOS	438.808	251.423	187.385
H TRANSPORTE Y ALMACENAMIENTO	144.455	132.416	12.039
I HOSTELERÍA	177.811	105.611	72.200
J INFORMACIÓN Y COMUNICACIONES	38.317	30.240	8.077
K ACTIVIDADES FINANCIERAS Y DE SEGUROS	41.729	23.004	18.725
L ACTIVIDADES INMOBILIARIAS	22.852	12.010	10.842
M ACTIVIDADES PROFESIONALES, CIENTÍFICAS Y TÉCNICAS	171.443	99.270	72.173
N ACTIVIDADES ADMINISTRATIVAS Y SERVICIOS AUXILIARES	79.122	46.639	32.483
O ADMINISTRACIÓN PÚBLICA Y DEFENSA; SEG. SOCIAL OBLIGATORIA	627	269	358
P EDUCACIÓN	55.524	23.560	31.964
Q ACTIVIDADES SANITARIAS Y DE SERVICIOS SOCIALES	73.475	29.277	44.198
R ACTIVIDADES ARTÍSTICAS, RECREATIVAS Y DE ENTRETENIMIENTO	50.285	31.522	18.763
S OTROS SERVICIOS	152.321	55.216	97.105
T ACT. DE LOS HOGARES COMO EMPLEADORES Y COMO PRODUCTORES	286	160	126
U ACT. DE ORGANIZACIONES Y ORGANISMOS EXTRATERRITORIALES	193	91	102



<u>DIVISION DE ACTIVIDAD (CNAE-2009)</u>		<u>Total</u>	<u>Varones</u>	<u>Mujeres</u>
<b>TOTAL</b>		<b>1.978.541</b>	<b>1.279.233</b>	<b>699.308</b>
A	01 AGRICULTURA, GANADERÍA, CAZA Y SERVICIOS RELACIONADOS	212.646	152.109	60.537
A	02 SILVICULTURA Y EXPLOTACIÓN FORESTAL	3.596	3.271	325
A	03 PESCA Y ACUICULTURA	10.399	7.047	3.352
B	05 EXTRACCIÓN DE ANTRACITA, HULLA Y LIGNITO	38	32	6
B	06 EXTRACCIÓN DE CRUDO DE PETRÓLEO Y GAS NATURAL	5	5	0
B	07 EXTRACCIÓN DE MINERALES METÁLICOS	15	13	2
B	08 OTRAS INDUSTRIAS EXTRACTIVAS	347	297	50
B	09 ACTIVIDADES DE APOYO A LAS INDUSTRIAS EXTRACTIVAS	59	46	13
C	10 INDUSTRIA DE LA ALIMENTACIÓN	11.138	7.513	3.625
C	11 FABRICACIÓN DE BEBIDAS	851	642	209
C	12 INDUSTRIA DEL TABACO	14	10	4
C	13 INDUSTRIA TEXTIL	2.933	1.352	1.581
C	14 CONFECCIÓN DE PRENDAS DE VESTIR	7.257	1.917	5.340
C	15 INDUSTRIA DEL CUERO Y DEL CALZADO	1.833	1.166	667
C	16 INDUSTRIA DE LA MADERA Y DEL CORCHO, CESTERÍA Y ESPARTERÍA	6.675	6.264	411
C	17 INDUSTRIA DEL PAPEL	337	202	135
C	18 ARTES GRÁFICAS Y REPRODUCCIÓN DE SOPORTES GRABADOS	7.458	5.249	2.209
C	19 COQUERÍAS Y REFINO DE PETRÓLEO	9	8	1
C	20 INDUSTRIA QUÍMICA	763	549	214
C	21 FABRICACIÓN DE PRODUCTOS FARMACÉUTICOS	30	17	13
C	22 FABRICACIÓN DE PRODUCTOS DE CAUCHO Y PLÁSTICOS	784	622	162
C	23 FABRICACIÓN DE OTROS PRODUCTOS MINERALES NO METÁLICOS	2.915	2.432	483
C	24 METALURGIA; FABRIC. PROD. DE HIERRO, ACERO Y FERROALEACIONES	1.733	1.658	75
C	25 FABRICACIÓN DE PROD. METÁLICOS, EXCEPTO MAQUINARIA Y EQUIPO	12.350	11.576	774
C	26 FABRICACIÓN DE PROD. INFORMÁTICOS, ELECTRÓNICOS Y ÓPTICOS	651	511	140
C	27 FABRICACIÓN DE MATERIAL Y EQUIPO ELÉCTRICO	328	225	103
C	28 FABRICACIÓN DE MAQUINARIA Y EQUIPO N.C.O.P.	2.386	2.179	207
C	29 FABRICACIÓN DE VEHÍCULOS DE MOTOR, REMOLQUES	308	256	52
C	30 FABRICACIÓN DE OTRO MATERIAL DE TRANSPORTE	453	422	31
C	31 FABRICACIÓN DE MUEBLES	5.909	5.521	388
C	32 OTRAS INDUSTRIAS MANUFACTURERAS	4.857	3.132	1.725
C	33 REPARACIÓN E INSTALACIÓN DE MAQUINARIA Y EQUIPO	11.860	10.655	1.205
D	35 SUMINISTRO DE ENERGÍA ELÉCTR., GAS, VAPOR Y AIRE ACONDICIONADO	410	236	174
E	36 CAPTACIÓN, DEPURACIÓN Y DISTRIBUCIÓN DE AGUA	121	104	17
E	37 RECOGIDA Y TRATAMIENTO DE AGUAS RESIDUALES	106	93	13
E	38 RECOGIDA, TRATAMIENTO Y ELIMINACIÓN DE RESIDUOS; VALORIZACIÓN	548	454	94
E	39 ACTIVIDADES DE DESCONTAM. Y OTROS SERV. DE GESTIÓN DE RESIDUOS	60	47	13
F	41 CONSTRUCCIÓN DE EDIFICIOS	60.592	56.800	3.792
F	42 INGENIERÍA CIVIL	3.351	3.216	135
F	43 ACTIVIDADES DE CONSTRUCCIÓN ESPECIALIZADA	155.168	150.677	4.491
G	45 VENTA Y REPARACIÓN DE VEHÍCULOS DE MOTOR Y MOTOCICLETAS	42.642	39.539	3.103
G	46 COMERCIO AL POR MAYOR E INTERMEDIARIOS DEL COMERCIO	82.004	60.071	21.933
G	47 COMERCIO AL POR MENOR	314.162	151.813	162.349
H	49 TRANSPORTE TERRESTRE Y POR TUBERÍA	131.776	121.755	10.021
H	50 TRANSPORTE MARÍTIMO Y POR VÍAS NAVEGABLES INTERIORES	576	530	46
H	51 TRANSPORTE AÉREO	318	294	24
H	52 ALMACENAMIENTO Y ACTIVIDADES ANEXAS AL TRANSPORTE	3.245	2.612	633
H	53 ACTIVIDADES POSTALES Y DE CORREOS	8.540	7.225	1.315
I	55 SERVICIOS DE ALOJAMIENTO	9.665	4.191	5.474
I	56 SERVICIOS DE COMIDAS Y BEBIDAS	168.146	101.420	66.726
J	58 EDICIÓN	3.877	2.784	1.093
J	59 ACTIV. CINEMATOGRAF., VIDEO Y PROGR. DE TV, SONIDO Y ED. MUSICAL	6.296	5.056	1.240
J	60 ACTIVIDADES DE PROGRAMACIÓN Y EMISIÓN DE RADIO Y TELEVISIÓN	582	440	142
J	61 TELECOMUNICACIONES	3.264	2.538	726
J	62 PROGRAMACIÓN, CONSULTORÍA Y ACTIV. RELAC. CON LA INFORMÁTICA	19.141	16.108	3.033
J	63 SERVICIOS DE INFORMACIÓN	5.157	3.314	1.843
K	64 SERVICIOS FINANCIEROS, EXCEPTO SEGUROS Y FONDOS DE PENSIONES	1.373	882	491
K	65 SEGUROS, REASEGUROS Y FONDOS DE PENSIONES,	1.963	1.104	859
K	66 ACTIVIDADES AUXIL.A LOS SERVICIOS FINANCIEROS Y A LOS SEGUROS	38.393	21.018	17.375
L	68 ACTIVIDADES INMOBILIARIAS	22.852	12.010	10.842
M	69 ACTIVIDADES JURÍDICAS Y DE CONTABILIDAD	42.289	24.449	17.840
M	70 ACTIV. DE LAS SEDES CENTRALES; CONSULTORÍA DE GESTIÓN EMPRESARIAL	14.654	8.496	6.158
M	71 SERVICIOS TÉCNICOS DE ARQUITECTURA E INGENIERÍA	33.697	24.935	8.762
M	72 INVESTIGACIÓN Y DESARROLLO	9.000	2.414	6.586
M	73 PUBLICIDAD Y ESTUDIOS DE MERCADO	17.029	9.573	7.456
M	74 OTRAS ACTIVIDADES PROFESIONALES, CIENTÍFICAS Y TÉCNICAS	48.347	25.887	22.460
M	75 ACTIVIDADES VETERINARIAS	6.427	3.516	2.911
N	77 ACTIVIDADES DE ALQUILER	10.051	7.374	2.677
N	78 ACTIVIDADES RELACIONADAS CON EL EMPLEO	1.048	465	583
N	79 ACTIVIDADES DE AGENCIAS DE VIAJES	10.848	5.295	5.553
N	80 ACTIVIDADES DE SEGURIDAD E INVESTIGACIÓN	1.268	1.012	256
N	81 SERVICIOS A EDIFICIOS Y ACTIVIDADES DE JARDINERÍA	32.224	18.819	13.405
N	82 ACTIVIDADES ADMINISTRATIVAS DE OFICINA Y OTRAS AUX. A EMPRESAS	23.683	13.674	10.009
O	84 ADMINISTRACIÓN PÚBLICA Y DEFENSA; SEGURIDAD SOCIAL OBLIGATORIA	627	269	358
P	85 EDUCACIÓN	55.524	23.560	31.964
Q	86 ACTIVIDADES SANITARIAS	70.954	28.772	42.182
Q	87 ASISTENCIA EN ESTABLECIMIENTOS RESIDENCIALES	426	116	310
Q	88 ACTIVIDADES DE SERVICIOS SOCIALES SIN ALOJAMIENTO	2.095	389	1.706
R	90 ACTIVIDADES DE CREACIÓN, ARTÍSTICAS Y ESPECTÁCULOS	27.283	17.260	10.023
R	91 ACTIVIDADES DE BIBLIOTECAS, ARCHIVOS, MUSEOS Y OTRAS CULTURALES	801	445	356
R	92 ACTIVIDADES DE JUEGOS DE AZAR Y APUESTAS	2.996	1.514	1.482
R	93 ACTIVIDADES DEPORTIVAS, RECREATIVAS Y DE ENTRETENIMIENTO	19.205	12.303	6.902
S	94 ACTIVIDADES ASOCIATIVAS	1.778	1.092	686
S	95 REPARACIÓN DE ORDENADORES, EFECTOS PERSONALES Y DE USO DOMÉSTICO	27.166	20.505	6.661
S	96 OTROS SERVICIOS PERSONALES	123.377	33.619	89.758
T	97 ACTIVIDADES DE LOS HOGARES COMO EMPLEADORES DE PERSONAL DOMÉSTICO	286	160	126
T	98 ACTIV. DE HOGARES COMO PRODUCT. DE BIENES Y SERVICIOS PARA USO PROPIO	0	0	0
U	99 ACTIVIDADES DE ORGANIZACIONES Y ORGANISMOS EXTRATERRITORIALES	193	91	102

**TRABAJADORES AUTÓNOMOS, PERSONAS FÍSICAS, EN LA SEGURIDAD SOCIAL,  
SEGUN SEXO, POR SECTOR**

30/09/2019



# TRABAJADORES AUTÓNOMOS, PERSONAS FÍSICAS

**Según Edad**

**TRABAJADORES AUTÓNOMOS, PERSONAS FÍSICAS EN ALTA EN LA SEGURIDAD SOCIAL, SEGUN EDAD, TRAMOS ESPECIALES, POR SEXO**

30/09/2019

	<u>Total</u>	<u>%</u>	<u>De 16 a 30 años</u>	<u>%</u>	<u>De 31 a 35 años</u>	<u>%</u>	<u>De 36 a 49 años</u>	<u>%</u>	<u>De 50 años o más</u>	<u>%</u>
<b>Total</b>	<b>1.978.541</b>	<b>100,0</b>	<b>154.108</b>	<b>100,0</b>	<b>174.983</b>	<b>100,0</b>	<b>797.178</b>	<b>100,0</b>	<b>852.272</b>	<b>100,0</b>
VARONES	1.279.233	64,7	94.883	61,6	104.284	59,6	513.547	64,4	566.519	66,5
MUJERES	699.308	35,3	59.225	38,4	70.699	40,4	283.631	35,6	285.753	33,5

**TRABAJADORES AUTÓNOMOS, PERSONAS FÍSICAS, EN LA SEGURIDAD SOCIAL, SEGUN EDAD, TRAMOS ESPECIALES, POR BASE DE COTIZACIÓN**

30/09/2019

**Base mínima: 944,40 €**

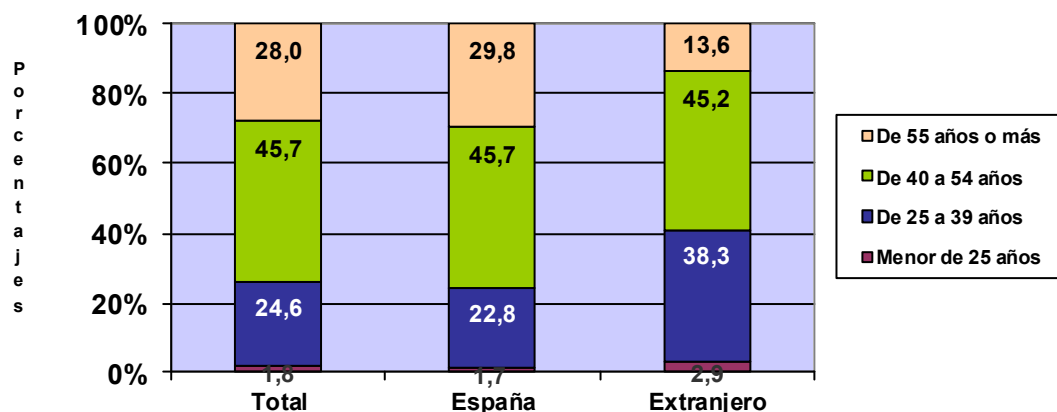
**Base mínima >47 años: .018,50 €**

<u>Base de cotización</u>	<u>Total</u>	<u>%</u>	<u>De 16 a 30 años</u>	<u>%</u>	<u>De 31 a 35 años</u>	<u>%</u>	<u>De 36 a 49 años</u>	<u>%</u>	<u>De 50 años o más</u>	<u>%</u>
<b>Total</b>	<b>1.978.541</b>	<b>100,0</b>	<b>154.108</b>	<b>100,0</b>	<b>174.983</b>	<b>100,0</b>	<b>797.178</b>	<b>100,0</b>	<b>852.272</b>	<b>100,0</b>
BASE MÍNIMA	1.691.154	85,5	151.229	98,1	168.893	96,5	727.658	91,3	643.374	75,5
ENTRE B.MÍNIMA Y 1,5 B.MÍNIMA	123.416	6,2	2.247	1,5	4.752	2,7	44.676	5,6	71.741	8,4
ENTRE 1,5 B.MÍNIMA Y 2 B. MÍNIMA	67.131	3,4	565	0,4	1.060	0,6	14.948	1,9	50.558	5,9
ENTRE 2 B.MÍNIMA Y 3 B. MÍNIMA	82.065	4,1	38	0,0	192	0,1	7.627	1,0	74.208	8,7
MÁS DE 3 VECES B. MÍNIMA	14.775	0,7	29	0,0	86	0,0	2.269	0,3	12.391	1,5

**TRABAJADORES AUTÓNOMOS, PERSONAS FÍSICAS, EN LA SEGURIDAD SOCIAL,  
SEGUN EDAD, POR NACIONALIDAD**

30/09/2019

	<u>Total</u>	<u>Menor de 25 años</u>	<u>De 25 a 39 años</u>	<u>De 40 a 54 años</u>	<u>De 55 años o más</u>
<b>Total</b>	<b>1.978.541</b>	<b>35.694</b>	<b>486.248</b>	<b>903.256</b>	<b>553.343</b>
<b>ESPAÑA</b>	<b>1.756.790</b>	29.183	401.316	803.036	523.255
<b>EXTRANJERO</b>	<b>221.751</b>	6.511	84.932	100.220	30.088



**TRABAJADORES AUTÓNOMOS, PERSONAS FÍSICAS, EXTRANJEROS , SEGUN  
EDAD, POR CONTINENTE**

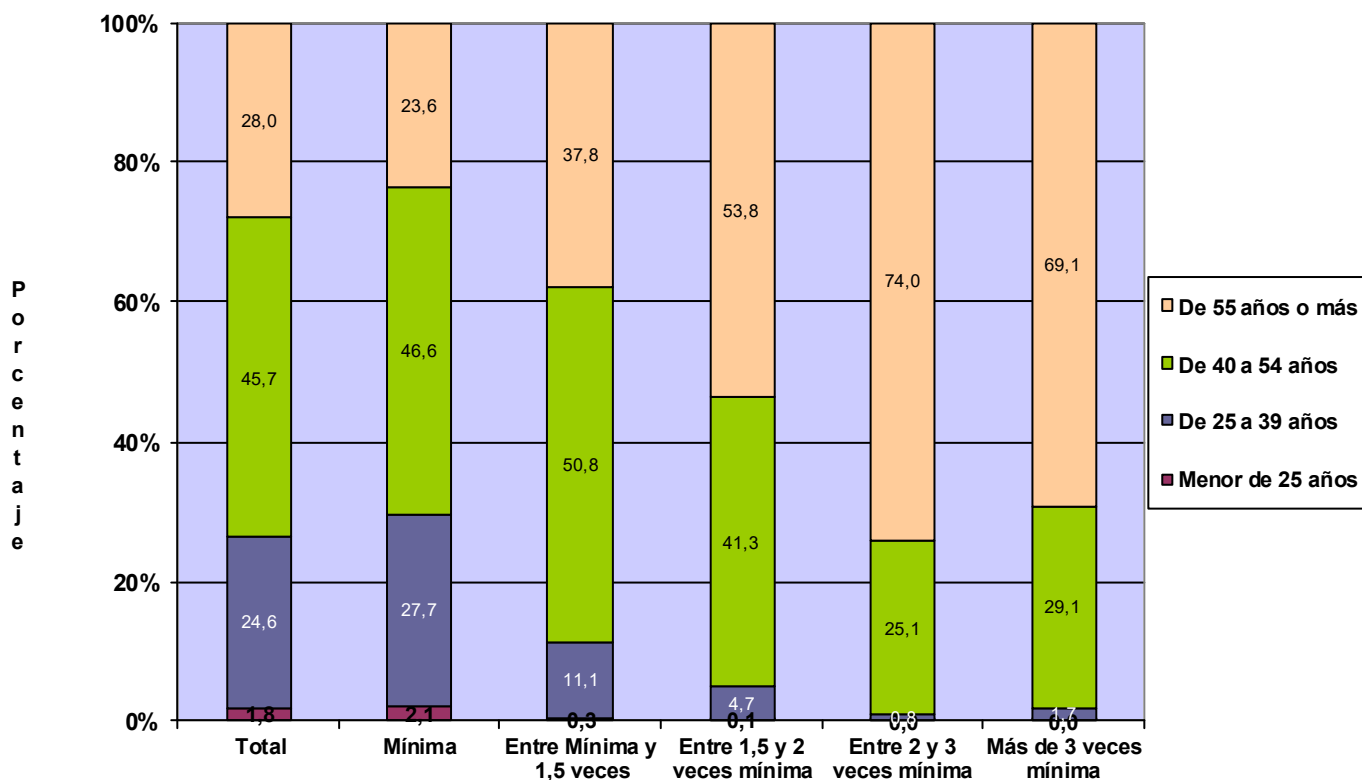
<u>Continente</u>	<u>Total</u>	<u>Menor de 25 años</u>	<u>De 25 a 39 años</u>	<u>De 40 a 54 años</u>	<u>De 55 años o más</u>
<b>Total</b>	<b>221.751</b>	<b>6.511</b>	<b>84.932</b>	<b>100.220</b>	<b>30.088</b>
EUROPA UE	77.024	1.404	21.402	35.409	18.809
EUROPA RESTO	39.930	1.336	17.939	18.099	2.556
AFRICA	23.101	805	10.396	10.296	1.604
AMERICA CENTRAL	2.771	92	1.331	1.120	228
AMERICA DEL NORTE	2.740	22	1.040	1.108	570
AMERICA DEL SUR	34.519	1.177	15.894	14.411	3.037
ASIA	40.756	1.647	16.658	19.335	3.116
OCEANIA	452	18	157	224	53
DESCONOCIDO	458	10	115	218	115

# TRABAJADORES AUTÓNOMOS, PERSONAS FÍSICAS, EN LA SEGURIDAD SOCIAL, SEGUN EDAD, POR BASE DE COTIZACIÓN

30/09/2019

Base Mínima: 944,40 €

	Total	Menor de 25 años	De 25 a 39 años	De 40 a 54 años	De 55 años o más
<b>Total</b>	<b>1.978.541</b>	<b>35.694</b>	<b>486.248</b>	<b>903.256</b>	<b>553.343</b>
BASE MÍNIMA	1.691.154	35.227	468.472	787.893	399.562
ENTRE B.MÍNIMA Y 1,5 B.MÍNIMA	123.416	366	13.643	62.715	46.692
ENTRE 1,5 B.MÍNIMA Y 2 B. MÍNIMA	67.131	92	3.186	27.712	36.141
ENTRE 2 B.MÍNIMA Y 3 B. MÍNIMA	82.065	3	690	20.638	60.734
MÁS DE 3 VECES B. MÍNIMA	14.775	6	257	4.298	10.214

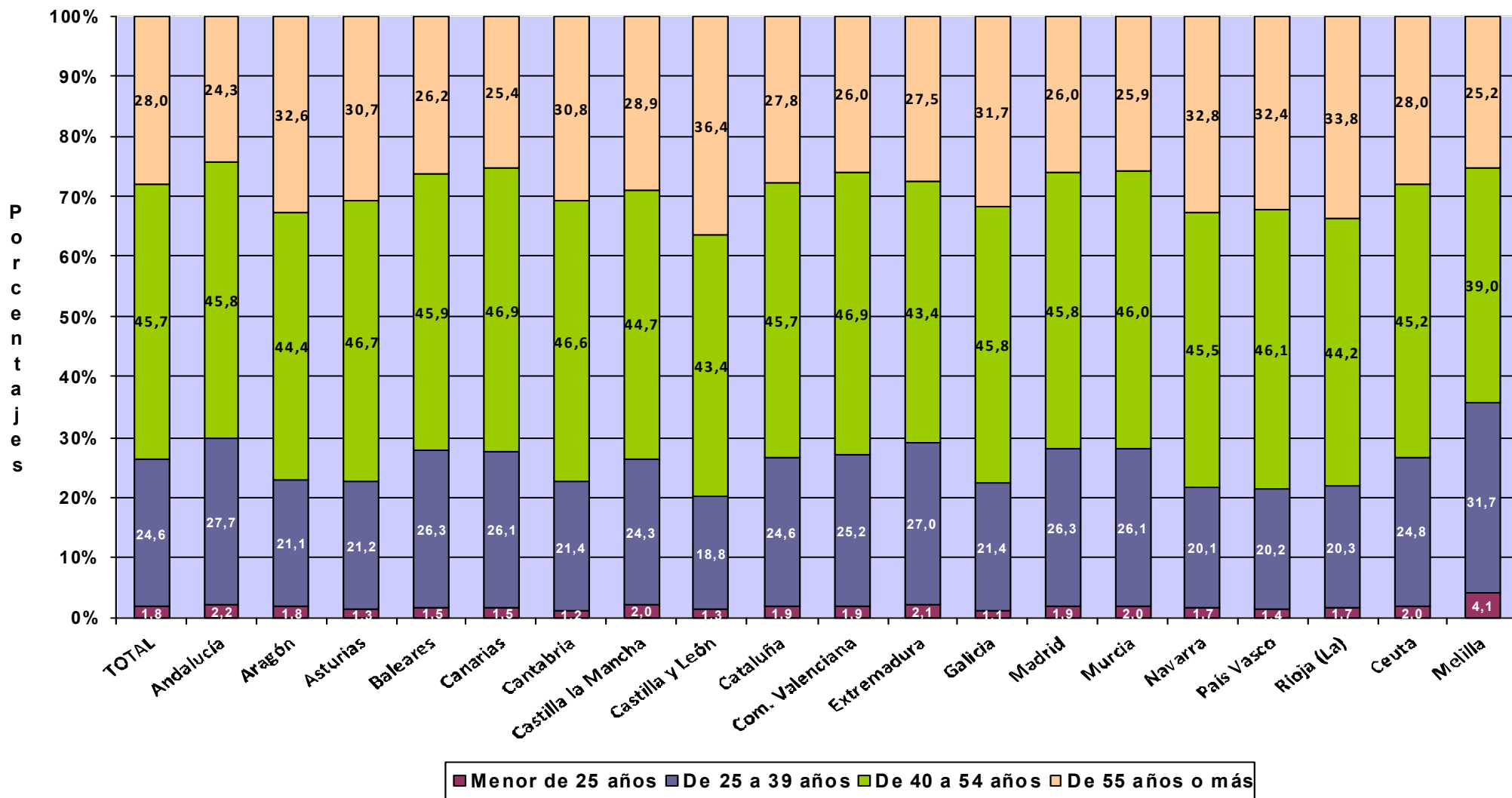


**TRABAJADORES AUTÓNOMOS, PERSONAS FÍSICAS, EN LA SEGURIDAD SOCIAL,  
SEGUN EDAD, POR COMUNIDAD AUTÓNOMA Y PROVINCIA**
**30/09/2019**

<u>Com.Autónoma/Provincia</u>	<u>Total</u>	<u>Menor de 25 años</u>	<u>De 25 a 39 años</u>	<u>De 40 a 54 años</u>	<u>De 55 años o más</u>
<b>Total</b>	<b>1.978.541</b>	<b>35.694</b>	<b>486.248</b>	<b>903.256</b>	<b>553.33</b>
<b>ANDALUCIA</b>	<b>353.204</b>	<b>7.720</b>	<b>97.977</b>	<b>161.720</b>	<b>85.787</b>
Almería	40.973	1.109	11.083	18.160	10.621
Cádiz	41.804	889	11.966	19.556	9.393
Córdoba	32.827	653	8.362	14.715	9.097
Granada	43.537	943	12.261	19.764	10.569
Huelva	18.546	406	5.222	8.689	4.229
Jaén	28.218	578	7.364	12.479	7.797
Málaga	76.861	1.618	21.442	35.501	18.300
Sevilla	70.438	1.524	20.277	32.856	15.781
<b>ARAGON</b>	<b>60.615</b>	<b>1.118</b>	<b>12.809</b>	<b>26.919</b>	<b>19.769</b>
Huesca	14.501	257	2.909	6.259	5.076
Teruel	9.175	165	1.829	3.858	3.323
Zaragoza	36.939	696	8.071	16.802	11.370
<b>ASTURIAS</b>	<b>46.126</b>	<b>611</b>	<b>9.801</b>	<b>21.542</b>	<b>14.172</b>
Asturias	46.126	611	9.801	21.542	14.172
<b>BALEARES</b>	<b>56.587</b>	<b>876</b>	<b>14.872</b>	<b>25.995</b>	<b>14.844</b>
Baleares	56.587	876	14.872	25.995	14.844
<b>CANARIAS</b>	<b>86.000</b>	<b>1.331</b>	<b>22.468</b>	<b>40.339</b>	<b>21.862</b>
Las Palmas	44.808	668	11.390	21.178	11.572
S.C.Tenerife	41.192	663	11.078	19.161	10.290
<b>CANTABRIA</b>	<b>26.733</b>	<b>312</b>	<b>5.723</b>	<b>12.460</b>	<b>8.238</b>
Cantabria	26.733	312	5.723	12.460	8.238
<b>CASTILLA LA MANCHA</b>	<b>91.733</b>	<b>1.870</b>	<b>22.326</b>	<b>41.017</b>	<b>26.520</b>
Albacete	16.606	347	4.077	7.452	4.730
Ciudad Real	23.354	455	6.014	10.057	6.828
Cuenca	13.058	273	2.837	5.645	4.303
Guadalajara	9.472	164	2.162	4.425	2.721
Toledo	29.243	631	7.236	13.438	7.938
<b>CASTILLA Y LEON</b>	<b>121.822</b>	<b>1.573</b>	<b>22.922</b>	<b>52.928</b>	<b>44.399</b>
Ávila	9.718	136	1.874	4.179	3.529
Burgos	16.965	184	3.067	7.251	6.463
León	22.449	289	4.410	9.827	7.923
Palencia	8.585	100	1.557	3.533	3.395
Salamanca	17.329	238	3.387	7.566	6.138
Segovia	9.179	119	1.615	3.989	3.456
Soria	5.100	60	907	2.149	1.984
Valladolid	20.922	323	4.160	9.489	6.950
Zamora	11.575	124	1.945	4.945	4.561
<b>CATALUÑA</b>	<b>324.524</b>	<b>6.236</b>	<b>79.897</b>	<b>148.237</b>	<b>90.154</b>
Barcelona	232.802	4.629	59.181	107.149	61.843
Gerona	37.053	549	8.355	16.632	11.517
Lérida	22.112	460	4.752	9.438	7.462
Tarragona	32.557	598	7.609	15.018	9.332
<b>COM. VALENCIANA</b>	<b>195.625</b>	<b>3.726</b>	<b>49.349</b>	<b>91.690</b>	<b>50.860</b>
Alicante	77.760	1.509	19.455	36.096	20.700
Castellón	22.714	369	5.401	10.586	6.358
Valencia	95.151	1.848	24.493	45.008	23.802
<b>EXTREMADURA</b>	<b>55.663</b>	<b>1.159</b>	<b>15.044</b>	<b>24.153</b>	<b>15.307</b>
Badajoz	34.152	743	9.584	14.861	8.964
Cáceres	21.511	416	5.460	9.292	6.343
<b>GALICIA</b>	<b>136.340</b>	<b>1.538</b>	<b>29.122</b>	<b>62.413</b>	<b>43.267</b>
La Coruña	55.458	591	12.042	25.475	17.350
Lugo	21.894	205	3.986	9.568	8.135
Orense	15.229	221	3.399	6.630	4.979
Pontevedra	43.759	521	9.695	20.740	12.803
<b>MADRID</b>	<b>237.399</b>	<b>4.436</b>	<b>62.455</b>	<b>108.805</b>	<b>61.703</b>
Madrid	237.399	4.436	62.455	108.805	61.703
<b>MURCIA</b>	<b>58.469</b>	<b>1.159</b>	<b>15.258</b>	<b>26.909</b>	<b>15.143</b>
Murcia	58.469	1.159	15.258	26.909	15.143
<b>NAVARRA</b>	<b>26.376</b>	<b>444</b>	<b>5.290</b>	<b>12.000</b>	<b>8.642</b>
Navarra	26.376	444	5.290	12.000	8.642
<b>PAIS VASCO</b>	<b>79.766</b>	<b>1.139</b>	<b>16.073</b>	<b>36.747</b>	<b>25.807</b>
Álava	10.830	150	2.058	4.865	3.757
Guipúzcoa	26.572	344	5.128	12.372	8.728
Vizcaya	42.364	645	8.887	19.510	13.322
<b>RIOJA (LA)</b>	<b>15.861</b>	<b>262</b>	<b>3.215</b>	<b>7.016</b>	<b>5.368</b>
Rioja (La)	15.861	262	3.215	7.016	5.368
<b>CEUTA</b>	<b>2.305</b>	<b>45</b>	<b>572</b>	<b>1.042</b>	<b>646</b>
Ceuta	2.305	45	572	1.042	646
<b>MELILLA</b>	<b>3.391</b>	<b>139</b>	<b>1.074</b>	<b>1.323</b>	<b>855</b>
Melilla	3.391	139	1.074	1.323	855

# TRABAJADORES AUTÓNOMOS, PERSONAS FÍSICAS, EN LA SEGURIDAD SOCIAL, SEGUN EDAD, POR COMUNIDAD AUTÓNOMA

30/09/2019





*Actividades Económicas (CNAE-2009)*

**SECTORES**

	<u>Total</u>	<u>Menor de 25 años</u>	<u>De 25 a 39 años</u>	<u>De 40 a 54 años</u>	<u>De 55 años o más</u>
<b>Total</b>	<b>1.978.541</b>	<b>35.694</b>	<b>486.248</b>	<b>903.256</b>	<b>553.343</b>
1.-AGRICULTURA	226.641	4.023	40.414	93.321	88.883
2.-INDUSTRIA	85.541	926	17.005	38.049	29.561
3.-CONSTRUCCION	219.111	2.813	51.445	114.923	49.930
4.-SERVICIOS	1.447.248	27.932	377.384	656.963	384.969

**SECCIONES**

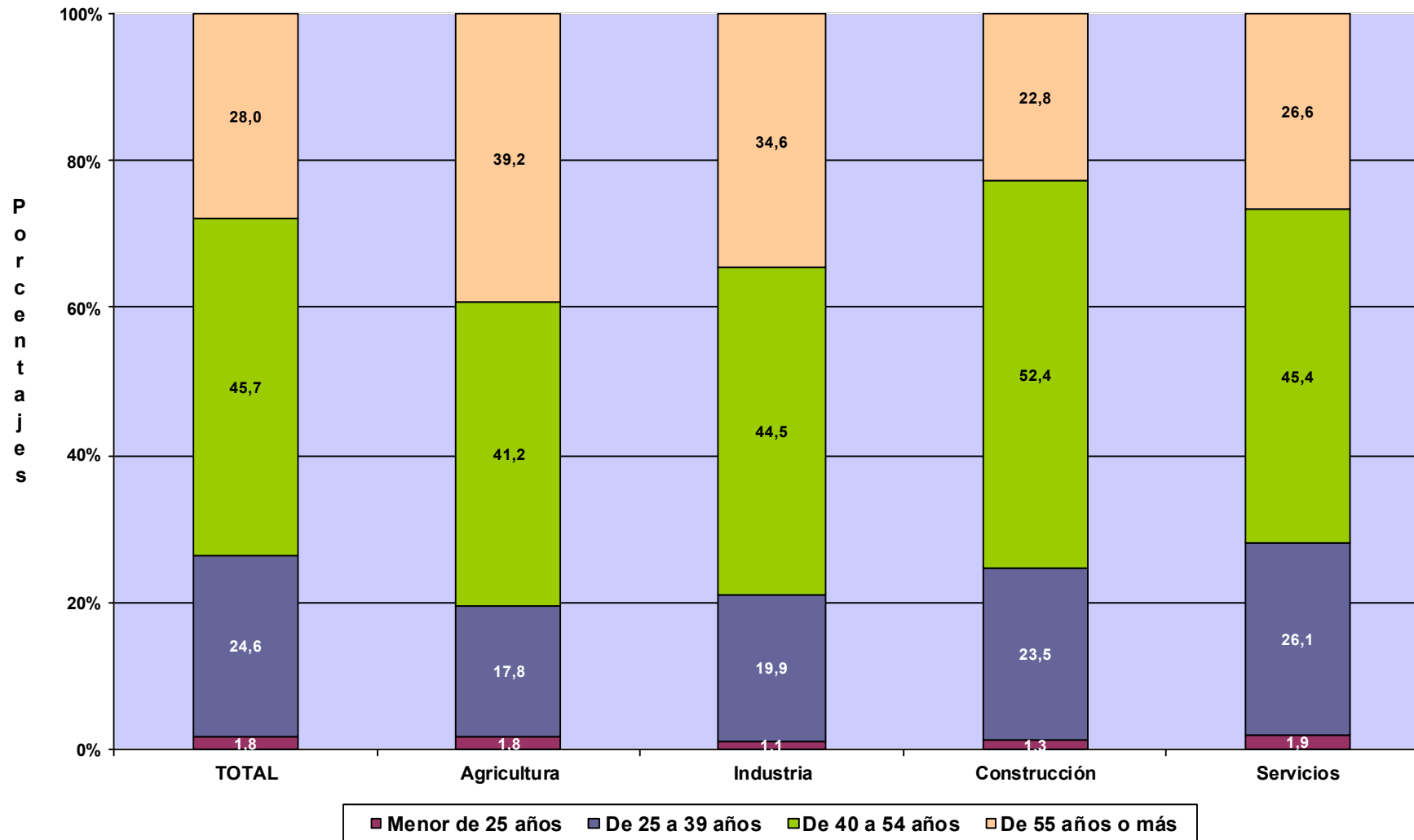
	<u>Total</u>	<u>Menor de 25 años</u>	<u>De 25 a 39 años</u>	<u>De 40 a 54 años</u>	<u>De 55 años o más</u>
<b>Total</b>	<b>1.978.541</b>	<b>35.694</b>	<b>486.248</b>	<b>903.256</b>	<b>553.343</b>
A AGRICULTURA, GANADERÍA, SILVICULTURA Y PESCA	226.641	4.023	40.414	93.321	88.883
B INDUSTRIAS EXTRACTIVAS	464	6	88	190	180
C INDUSTRIA MANUFACTURERA	83.832	899	16.704	37.278	28.951
D SUMIN. ENERGÍA ELÉCTRICA, GAS, VAPOR Y AIRE ACONDIC.	410	4	64	176	166
E SUMIN. AGUA, ACT. SANEAM., GEST. RESIDUOS Y DESCONTAMINACIÓN	835	17	149	405	264
F CONSTRUCCIÓN	219.111	2.813	51.445	114.923	49.930
G COMERCIO P/ MAYOR Y P/ MENOR; REPARACIÓN DE VEHÍCULOS	438.808	7.899	93.537	200.139	137.233
H TRANSPORTE Y ALMACENAMIENTO	144.455	2.970	28.528	69.455	43.502
I HOSTELERÍA	177.811	3.991	42.488	79.906	51.426
J INFORMACIÓN Y COMUNICACIONES	38.317	1.103	15.355	17.076	4.783
K ACTIVIDADES FINANCIERAS Y DE SEGUROS	41.729	735	9.612	19.656	11.726
L ACTIVIDADES INMOBILIARIAS	22.852	307	4.765	11.449	6.331
M ACTIVIDADES PROFESIONALES, CIENTÍFICAS Y TÉCNICAS	171.443	2.255	50.942	81.896	36.350
N ACTIVIDADES ADMINISTRATIVAS Y SERVICIOS AUXILIARES	79.122	1.636	19.319	38.074	20.093
O ADMINISTRACIÓN PÚBLICA Y DEFENSA; SEG. SOCIAL OBLIGATORIA	627	13	164	295	155
P EDUCACIÓN	55.524	747	17.560	25.225	11.992
Q ACTIVIDADES SANITARIAS Y DE SERVICIOS SOCIALES	73.475	1.190	29.511	26.716	16.058
R ACTIVIDADES ARTÍSTICAS, RECREATIVAS Y DE ENTRETENIMIENTO	50.285	1.563	17.900	20.854	9.968
S OTROS SERVICIOS	152.321	3.508	47.571	65.997	35.245
T ACT. DE LOS HOGARES COMO EMPLEADORES Y COMO PRODUCTORES	286	1	52	154	79
U ACT. DE ORGANIZACIONES Y ORGANISMOS EXTRATERRITORIALES	193	14	80	71	28

**DIVISIÓN DE ACTIVIDAD (CNAE-2009)**

	<b>Total</b>	<b>Menor de 25 años</b>	<b>De 25 a 39 años</b>	<b>De 40 a 54 años</b>	<b>De 55 años o más</b>
<b>Total</b>	<b>1.978.541</b>	<b>35.694</b>	<b>486.248</b>	<b>903.256</b>	<b>553.343</b>
A 01 AGRICULTURA, GANADERÍA, CAZA Y SERVICIOS RELACIONADOS	212.646	3.803	37.255	86.343	85.245
A 02 SILVICULTURA Y EXPLOTACIÓN FORESTAL	3.596	123	1.181	1.583	709
A 03 PESCA Y ACUICULTURA	10.399	97	1.978	5.395	2.929
B 05 EXTRACCIÓN DE ANTRACITA, HULLA Y LIGNITO	38	0	3	9	26
B 06 EXTRACCIÓN DE CRUDO DE PETRÓLEO Y GAS NATURAL	5	0	0	2	3
B 07 EXTRACCIÓN DE MINERALES METÁLICOS	15	0	1	4	10
B 08 OTRAS INDUSTRIAS EXTRACTIVAS	347	5	66	151	125
B 09 ACTIVIDADES DE APOYO A LAS INDUSTRIAS EXTRACTIVAS	59	1	18	24	16
C 10 INDUSTRIA DE LA ALIMENTACIÓN	11.138	90	1.729	4.600	4.719
C 11 FABRICACIÓN DE BEBIDAS	851	7	175	402	267
C 12 INDUSTRIA DEL TABACO	14	0	3	4	7
C 13 INDUSTRIA TEXTIL	2.933	37	545	1.339	1.012
C 14 CONFECCIÓN DE PRENDAS DE VESTIR	7.257	98	1.528	3.160	2.471
C 15 INDUSTRIA DEL CUERO Y DEL CALZADO	1.833	29	295	776	733
C 16 INDUSTRIA DE LA MADERA Y DEL CORCHO, CESTERÍA Y ESPARTERÍA	6.675	42	947	2.737	2.949
C 17 INDUSTRIA DEL PAPEL	337	2	71	120	144
C 18 ARTES GRÁFICAS Y REPRODUCCIÓN DE SOPORTES GRABADOS	7.458	127	2.196	3.513	1.622
C 19 COQUERÍAS Y REFINO DE PETRÓLEO	9	0	3	4	2
C 20 INDUSTRIA QUÍMICA	763	7	121	312	323
C 21 FABRICACIÓN DE PRODUCTOS FARMACÉUTICOS	30	0	1	16	13
C 22 FABRICACIÓN DE PRODUCTOS DE CAUCHO Y PLÁSTICOS	784	11	129	328	316
C 23 FABRICACIÓN DE OTROS PRODUCTOS MINERALES NO METÁLICOS	2.915	13	378	1.296	1.228
C 24 METALURGIA; FABRIC. PROD. DE HIERRO, ACERO Y FERROALEACIONES	1.733	6	82	563	1.082
C 25 FABRICACIÓN DE PROD. METÁLICOS, EXCEPTO MAQUINARIA Y EQUIPO	12.350	136	2.884	5.795	3.535
C 26 FABRICACIÓN DE PROD. INFORMÁTICOS, ELECTRÓNICOS Y ÓPTICOS	651	21	197	264	169
C 27 FABRICACIÓN DE MATERIAL Y EQUIPO ELÉCTRICO	328	5	59	132	132
C 28 FABRICACIÓN DE MAQUINARIA Y EQUIPO N.C.O.P.	2.386	12	244	903	1.227
C 29 FABRICACIÓN DE VEHÍCULOS DE MOTOR, REMOLQUES	308	5	75	123	105
C 30 FABRICACIÓN DE OTRO MATERIAL DE TRANSPORTE	453	4	73	204	172
C 31 FABRICACIÓN DE MUEBLES	5.909	24	896	2.710	2.279
C 32 OTRAS INDUSTRIAS MANUFACTURERAS	4.857	62	1.253	2.319	1.223
C 33 REPARACIÓN E INSTALACIÓN DE MAQUINARIA Y EQUIPO	11.860	161	2.820	5.658	3.221
D 35 SUMINISTRO DE ENERGÍA ELÉCTR., GAS, VAPOR Y AIRE ACONDICIONADO	410	4	64	176	166
E 36 CAPTACIÓN, DEPURACIÓN Y DISTRIBUCIÓN DE AGUA	121	2	10	63	46
E 37 RECOGIDA Y TRATAMIENTO DE AGUAS RESIDUALES	106	0	29	55	22
E 38 RECOGIDA, TRATAMIENTO Y ELIMINACIÓN DE RESIDUOS; VALORIZACIÓN	548	14	92	266	176
E 39 ACTIVIDADES DE DESCAM. Y OTROS SERV. DE GESTIÓN DE RESIDUOS	60	1	18	21	20
F 41 CONSTRUCCIÓN DE EDIFICIOS	60.592	925	14.517	31.535	13.615
F 42 INGENIERÍA CIVIL	3.351	17	471	2.022	841
F 43 ACTIVIDADES DE CONSTRUCCIÓN ESPECIALIZADA	155.168	1.871	36.457	81.366	35.474
G 45 VENTA Y REPARACIÓN DE VEHÍCULOS DE MOTOR Y MOTOCICLETAS	42.642	798	12.234	17.755	11.855
G 46 COMERCIO AL POR MAYOR E INTERMEDIARIOS DEL COMERCIO	82.004	1.740	15.219	38.228	26.817
G 47 COMERCIO AL POR MENOR	314.162	5.361	66.084	144.156	98.561
H 49 TRANSPORTE TERRESTRE Y POR TUBERÍA	131.776	1.690	23.313	65.028	41.745
H 50 TRANSPORTE MARÍTIMO Y POR VÍAS NAVEGABLES INTERIORES	576	9	150	295	122
H 51 TRANSPORTE AÉREO	318	17	170	101	30
H 52 ALMACENAMIENTO Y ACTIVIDADES ANEXAS AL TRANSPORTE	3.245	171	1.002	1.264	808
H 53 ACTIVIDADES POSTALES Y DE CORREOS	8.540	1.083	3.893	2.767	797
I 55 SERVICIOS DE ALOJAMIENTO	9.665	108	1.513	4.195	3.849
I 56 SERVICIOS DE COMIDAS Y BEBIDAS	168.146	3.883	40.975	75.711	47.577
J 58 EDICIÓN	3.877	64	915	1.752	1.146
J 59 ACTIV. CINEMATOGRAF., VIDEO Y PROGR. DE TV, SONIDO Y ED. MUSICAL	6.296	326	2.961	2.347	662
J 60 ACTIVIDADES DE PROGRAMACIÓN Y EMISIÓN DE RADIO Y TELEVISIÓN	582	27	187	253	115
J 61 TELECOMUNICACIONES	3.264	143	1.324	1.452	345
J 62 PROGRAMACIÓN, CONSULTORÍA Y ACTIV. RELAC. CON LA INFORMÁTICA	19.141	409	8.229	8.796	1.707
J 63 SERVICIOS DE INFORMACIÓN	5.157	134	1.739	2.476	808
K 64 SERVICIOS FINANCIEROS, EXCEPTO SEGUROS Y FONDOS DE PENSIONES	1.373	21	407	686	259
K 65 SEGUROS, REASEGUROS Y FONDOS DE PENSIONES,	1.963	21	276	820	846
K 66 ACTIVIDADES AUXIL. A LOS SERVICIOS FINANCIEROS Y A LOS SEGUROS	38.393	693	8.929	18.150	10.621
L 68 ACTIVIDADES INMOBILIARIAS	22.852	307	4.765	11.449	6.331
M 69 ACTIVIDADES JURÍDICAS Y DE CONTABILIDAD	42.289	155	6.144	21.538	14.452
M 70 ACTIV. DE LAS SEDES CENTRALES; CONSULTORÍA DE GESTIÓN EMPRESARIAL	14.654	259	3.785	7.439	3.171
M 71 SERVICIOS TÉCNICOS DE ARQUITECTURA E INGENIERÍA	33.697	180	11.190	16.747	5.580
M 72 INVESTIGACIÓN Y DESARROLLO	9.000	73	3.361	3.847	1.719
M 73 PUBLICIDAD Y ESTUDIOS DE MERCADO	17.029	510	6.608	7.458	2.453
M 74 OTRAS ACTIVIDADES PROFESIONALES, CIENTÍFICAS Y TÉCNICAS	48.347	1.040	18.168	21.590	7.549
M 75 ACTIVIDADES VETERINARIAS	6.427	38	1.686	3.277	1.426
N 77 ACTIVIDADES DE ALQUILER	10.051	119	1.466	4.883	3.583
N 78 ACTIVIDADES RELACIONADAS CON EL EMPLEO	1.048	10	234	516	288
N 79 ACTIVIDADES DE AGENCIAS DE VIAJES	10.848	255	3.365	5.102	2.126
N 80 ACTIVIDADES DE SEGURIDAD E INVESTIGACIÓN	1.268	25	395	583	265
N 81 SERVICIOS A EDIFICIOS Y ACTIVIDADES DE JARDINERÍA	32.224	524	7.149	15.607	8.944
N 82 ACTIVIDADES ADMINISTRATIVAS DE OFICINA Y OTRAS AUX. A EMPRESAS	23.683	703	6.710	11.383	4.887
O 84 ADMINISTRACIÓN PÚBLICA Y DEFENSA; SEGURIDAD SOCIAL OBLIGATORIA	627	13	164	295	155
P 85 EDUCACIÓN	55.524	747	17.560	25.225	11.992
Q 86 ACTIVIDADES SANITARIAS	70.954	1.161	28.719	25.639	15.435
Q 87 ASISTENCIA EN ESTABLECIMIENTOS RESIDENCIALES	426	6	104	161	155
Q 88 ACTIVIDADES DE SERVICIOS SOCIALES SIN ALOJAMIENTO	2.095	23	688	916	468
R 90 ACTIVIDADES DE CREACIÓN, ARTÍSTICAS Y ESPECTÁCULOS	27.283	699	9.118	11.507	5.959
R 91 ACTIVIDADES DE BIBLIOTECAS, ARCHIVOS, MUSEOS Y OTRAS CULTURALES	801	10	214	365	212
R 92 ACTIVIDADES DE JUEGOS DE AZAR Y APUESTAS	2.996	30	427	1.500	1.039
R 93 ACTIVIDADES DEPORTIVAS, RECREATIVAS Y DE ENTRETENIMIENTO	19.205	824	8.141	7.482	2.758
S 94 ACTIVIDADES ASOCIATIVAS	1.778	7	243	624	904
S 95 REPARACIÓN DE ORDENADORES, EFECTOS PERSONALES Y DE USO DOMÉSTICO	27.166	157	2.738	10.012	14.259
S 96 OTROS SERVICIOS PERSONALES	123.377	3.344	44.590	55.361	20.082
T 97 ACTIVIDADES DE LOS HOGARES COMO EMPLEADORES DE PERSONAL DOMÉSTICO	286	1	52	154	79
U 99 ACTIVIDADES DE ORGANIZACIONES Y ORGANISMOS EXTRATERRITORIALES	193	14	80	71	28

**TRABAJADORES AUTÓNOMOS, PERSONAS FÍSICAS, EN LA SEGURIDAD SOCIAL,  
SEGUN EDAD, POR SECTOR**

30/09/2019



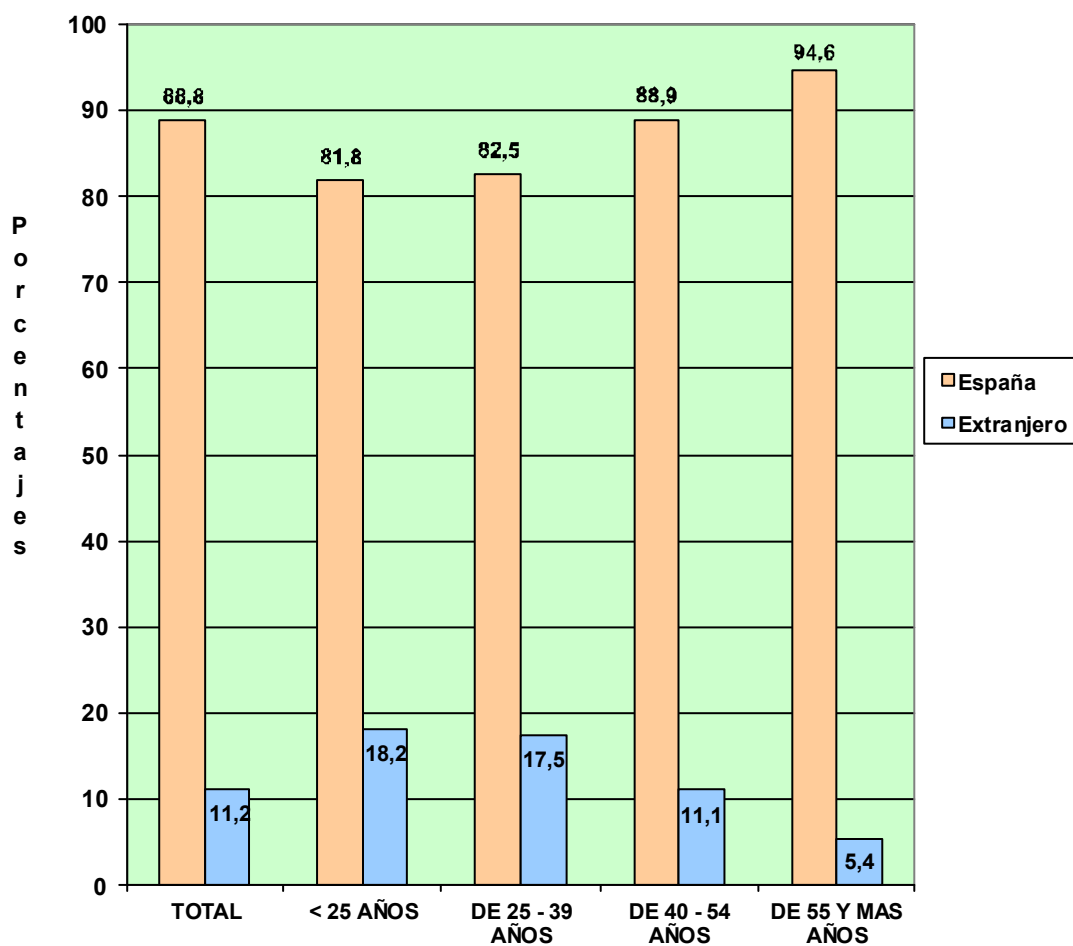
# **TRABAJADORES AUTÓNOMOS, PERSONAS FÍSICAS**

**Según Nacionalidad**

**TRABAJADORES AUTÓNOMOS, PERSONAS FÍSICAS, EN LA SEGURIDAD SOCIAL,  
SEGUN NACIONALIDAD, POR EDAD**

30/09/2019

	<u>Total</u>	<u>España</u>	<u>Extranjero</u>
<b>Total</b>	<b>1.978.541</b>	<b>1.756.790</b>	<b>221.751</b>
<b>MENOR DE 25 AÑOS</b>	<b>35.694</b>	29.183	6.511
<b>DE 25 A 39 AÑOS</b>	<b>486.248</b>	401.316	84.932
<b>DE 40 A 54 AÑOS</b>	<b>903.256</b>	803.036	100.220
<b>DE 55 AÑOS O MAS</b>	<b>553.343</b>	523.255	30.088

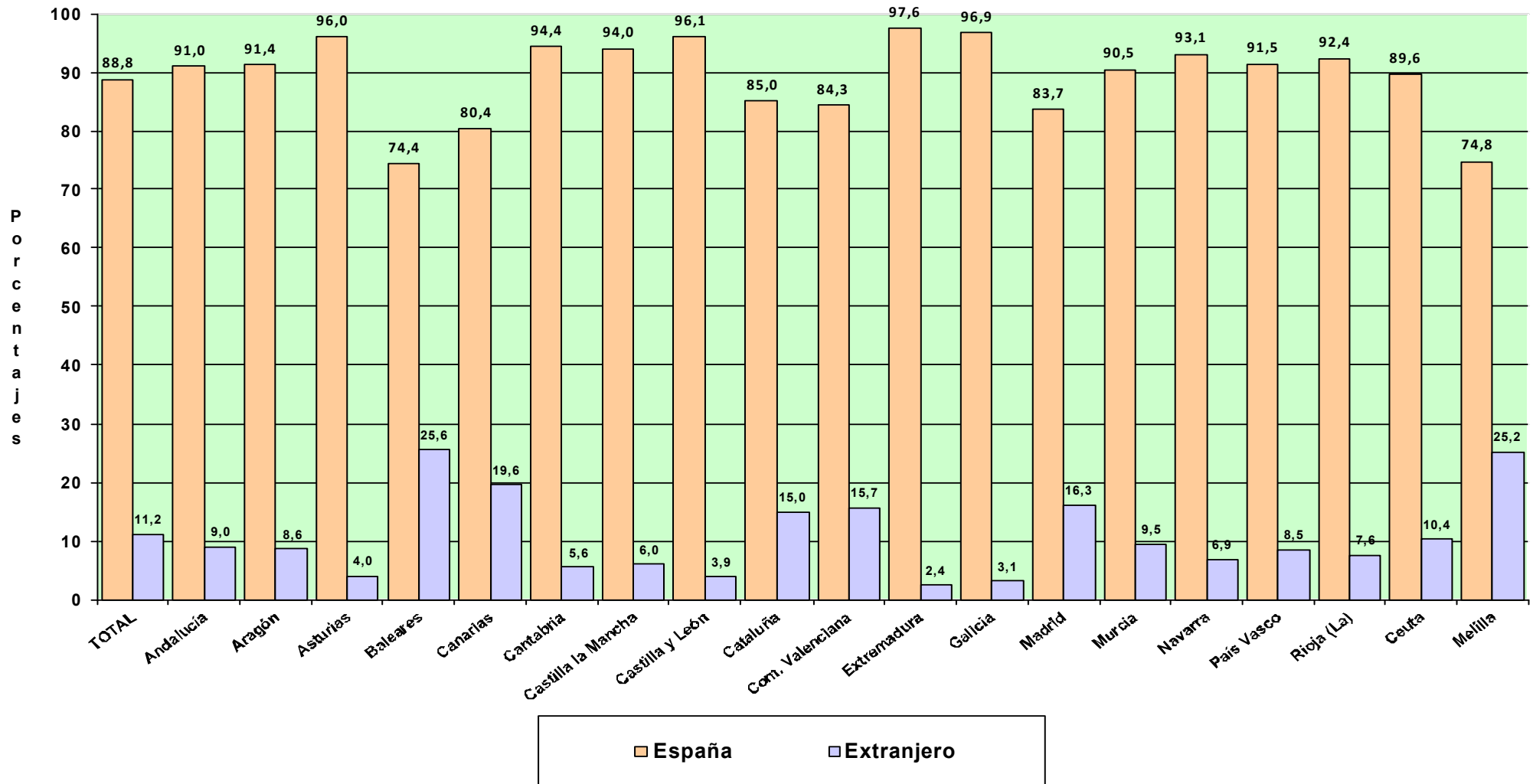


**TRABAJADORES AUTÓNOMOS, PERSONAS FÍSICAS, EN LA SEGURIDAD SOCIAL,  
SEGÚN NACIONALIDAD, POR COMUNIDAD AUTÓNOMA Y PROVINCIA**
**30/09/2019**

<u>Com. Autónoma / Provincia</u>	<u>Total</u>	<u>España</u>	<u>Extranjero</u>
<b>Total</b>	<b>1.978.541</b>	<b>1.756.790</b>	<b>221.751</b>
<b>ANDALUCIA</b>	<b>353.204</b>	<b>321.513</b>	<b>31.691</b>
Almería	40.973	36.780	4.193
Cádiz	41.804	39.131	2.673
Córdoba	32.827	32.082	745
Granada	43.537	39.837	3.700
Huelva	18.546	17.461	1.085
Jaén	28.218	27.534	684
Málaga	76.861	61.428	15.433
Sevilla	70.438	67.260	3.178
<b>ARAGON</b>	<b>60.615</b>	<b>55.381</b>	<b>5.234</b>
Huesca	14.501	13.781	720
Teruel	9.175	8.700	475
Zaragoza	36.939	32.900	4.039
<b>ASTURIAS</b>	<b>46.126</b>	<b>44.291</b>	<b>1.835</b>
Asturias	46.126	44.291	1.835
<b>BALEARES</b>	<b>56.587</b>	<b>42.104</b>	<b>14.483</b>
Baleares	56.587	42.104	14.483
<b>CANARIAS</b>	<b>86.000</b>	<b>69.134</b>	<b>16.866</b>
Las Palmas	44.808	36.195	8.613
S. C. Tenerife	41.192	32.939	8.253
<b>CANTABRIA</b>	<b>26.733</b>	<b>25.244</b>	<b>1.489</b>
Cantabria	26.733	25.244	1.489
<b>CASTILLA LA MANCHA</b>	<b>91.733</b>	<b>86.228</b>	<b>5.505</b>
Albacete	16.606	15.962	644
Ciudad Real	23.354	22.474	880
Cuenca	13.058	12.430	628
Guadalajara	9.472	8.353	1.119
Toledo	29.243	27.009	2.234
<b>CASTILLA Y LEON</b>	<b>121.822</b>	<b>117.094</b>	<b>4.728</b>
Ávila	9.718	9.391	327
Burgos	16.965	15.964	1.001
León	22.449	21.700	749
Palencia	8.585	8.335	250
Salamanca	17.329	16.779	550
Segovia	9.179	8.671	508
Soria	5.100	4.894	206
Valladolid	20.922	20.023	899
Zamora	11.575	11.337	238
<b>CATALUÑA</b>	<b>324.524</b>	<b>275.973</b>	<b>48.551</b>
Barcelona	232.802	195.881	36.921
Gerona	37.053	31.600	5.453
Lérida	22.112	20.237	1.875
Tarragona	32.557	28.255	4.302
<b>COM. VALENCIANA</b>	<b>195.625</b>	<b>165.006</b>	<b>30.619</b>
Alicante	77.760	62.011	15.749
Castellón	22.714	19.886	2.828
Valencia	95.151	83.109	12.042
<b>EXTREMADURA</b>	<b>55.663</b>	<b>54.305</b>	<b>1.358</b>
Badajoz	34.152	33.323	829
Cáceres	21.511	20.982	529
<b>GALICIA</b>	<b>136.340</b>	<b>132.050</b>	<b>4.290</b>
La Coruña	55.458	53.779	1.679
Lugo	21.894	21.371	523
Orense	15.229	14.626	603
Pontevedra	43.759	42.274	1.485
<b>MADRID</b>	<b>237.399</b>	<b>198.798</b>	<b>38.601</b>
Madrid	237.399	198.798	38.601
<b>MURCIA</b>	<b>58.469</b>	<b>52.897</b>	<b>5.572</b>
Murcia	58.469	52.897	5.572
<b>NAVARRA</b>	<b>26.376</b>	<b>24.552</b>	<b>1.824</b>
Navarra	26.376	24.552	1.824
<b>PAIS VASCO</b>	<b>79.766</b>	<b>72.962</b>	<b>6.804</b>
Álava	10.830	9.929	901
Guipúzcoa	26.572	24.539	2.033
Vizcaya	42.364	38.494	3.870
<b>RIOJA (LA)</b>	<b>15.861</b>	<b>14.655</b>	<b>1.206</b>
Rioja (La)	15.861	14.655	1.206
<b>CEUTA</b>	<b>2.305</b>	<b>2.066</b>	<b>239</b>
Ceuta	2.305	2.066	239
<b>MELILLA</b>	<b>3.391</b>	<b>2.535</b>	<b>856</b>
Melilla	3.391	2.535	856

**TRABAJADORES AUTÓNOMOS, PERSONAS FÍSICAS, EN LA SEGURIDAD SOCIAL,  
SEGÚN NACIONALIDAD, POR COMUNIDAD AUTÓNOMA**

30/09/2019



*Actividades Económicas (CNAE-2009)*

**SECTORES**

	<b><u>Total</u></b>	<b><u>España</u></b>	<b><u>Extranjero</u></b>
<b>Total</b>	<b>1.978.541</b>	<b>1.756.790</b>	<b>221.751</b>
1.-AGRICULTURA	226.641	223.049	3.592
2.-INDUSTRIA	85.541	79.543	5.998
3.-CONSTRUCCION	219.111	187.951	31.160
4.-SERVICIOS	1.447.248	1.266.247	181.001

**SECCIONES**

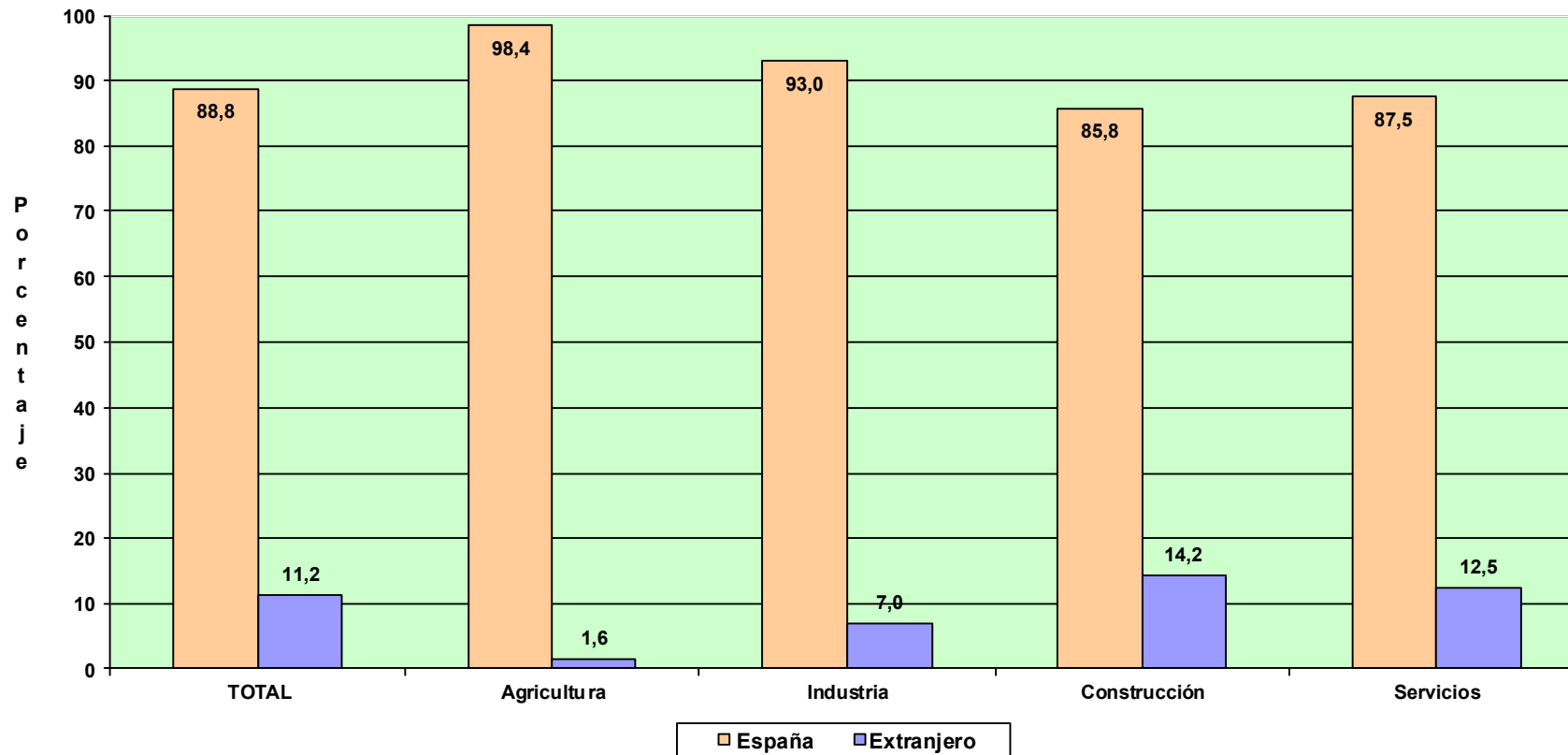
	<b>1.978.541</b>	<b>1.756.790</b>	<b>221.751</b>
<b>Total</b>			
A AGRICULTURA, GANADERÍA, SILVICULTURA Y PESCA	226.641	223.049	3.592
B INDUSTRIAS EXTRACTIVAS	464	425	39
C INDUSTRIA MANUFACTURERA	83.832	77.935	5.897
D SUMIN. ENERGÍA ELÉCTRICA, GAS, VAPOR Y AIRE ACONDIC.	410	398	12
E SUMIN. AGUA, ACT. SANEAM., GEST. RESIDUOS Y DESCONTAMINACIÓN	835	785	50
F CONSTRUCCIÓN	219.111	187.951	31.160
G COMERCIO P/ MAYOR Y P/ MENOR; REPARACIÓN DE VEHÍCULOS	438.808	381.048	57.760
H TRANSPORTE Y ALMACENAMIENTO	144.455	131.826	12.629
I HOSTELERÍA	177.811	143.572	34.239
J INFORMACIÓN Y COMUNICACIONES	38.317	32.275	6.042
K ACTIVIDADES FINANCIERAS Y DE SEGUROS	41.729	39.690	2.039
L ACTIVIDADES INMOBILIARIAS	22.852	18.243	4.609
M ACTIVIDADES PROFESIONALES, CIENTÍFICAS Y TÉCNICAS	171.443	156.685	14.758
N ACTIVIDADES ADMINISTRATIVAS Y SERVICIOS AUXILIARES	79.122	65.740	13.382
O ADMINISTRACIÓN PÚBLICA Y DEFENSA; SEG. SOCIAL OBLIGATORIA	627	579	48
P EDUCACIÓN	55.524	47.649	7.875
Q ACTIVIDADES SANITARIAS Y DE SERVICIOS SOCIALES	73.475	68.701	4.774
R ACTIVIDADES ARTÍSTICAS, RECREATIVAS Y DE ENTRETENIMIENTO	50.285	45.206	5.079
S OTROS SERVICIOS	152.321	134.639	17.682
T ACT. DE LOS HOGARES COMO EMPLEADORES Y COMO PRODUCTORES	286	237	49
U ACT. DE ORGANIZACIONES Y ORGANISMOS EXTRATERRITORIALES	193	157	36



DIVISIÓN DE ACTIVIDAD (CNAE-2009)		Total	España	Extranjero
	<b>Total</b>	<b>1.978.541</b>	<b>1.756.790</b>	<b>221.751</b>
A	01 AGRICULTURA, GANADERÍA, CAZA Y SERVICIOS RELACIONADOS	212.646	209.693	2.953
A	02 SILVICULTURA Y EXPLOTACIÓN FORESTAL	3.596	3.014	582
A	03 PESCA Y ACUICULTURA	10.399	10.342	57
B	05 EXTRACCIÓN DE ANTRACITA, HULLA Y LIGNITO	38	38	0
B	06 EXTRACCIÓN DE CRUDO DE PETRÓLEO Y GAS NATURAL	5	2	3
B	07 EXTRACCIÓN DE MINERALES METÁLICOS	15	15	0
B	08 OTRAS INDUSTRIAS EXTRACTIVAS	347	324	23
B	09 ACTIVIDADES DE APOYO A LAS INDUSTRIAS EXTRACTIVAS	59	46	13
C	10 INDUSTRIA DE LA ALIMENTACIÓN	11.138	10.505	633
C	11 FABRICACIÓN DE BEBIDAS	851	809	42
C	12 INDUSTRIA DEL TABACO	14	14	0
C	13 INDUSTRIA TEXTIL	2.933	2.626	307
C	14 CONFECCIÓN DE PRENDAS DE VESTIR	7.257	6.205	1.052
C	15 INDUSTRIA DEL CUERO Y DEL CALZADO	1.833	1.721	112
C	16 INDUSTRIA DE LA MADERA Y DEL CORCHO, CESTERÍA Y ESPARTERÍA	6.675	6.386	289
C	17 INDUSTRIA DEL PAPEL	337	318	19
C	18 ARTES GRÁFICAS Y REPRODUCCIÓN DE SOPORTES GRABADOS	7.458	6.966	492
C	19 COQUERÍAS Y REFINO DE PETRÓLEO	9	9	0
C	20 INDUSTRIA QUÍMICA	763	711	52
C	21 FABRICACIÓN DE PRODUCTOS FARMACÉUTICOS	30	30	0
C	22 FABRICACIÓN DE PRODUCTOS DE CAUCHO Y PLÁSTICOS	784	747	37
C	23 FABRICACIÓN DE OTROS PRODUCTOS MINERALES NO METÁLICOS	2.915	2.819	96
C	24 METALURGIA; FABRIC. PROD. DE HIERRO, ACERO Y FERROALEACIONES	1.733	1.702	31
C	25 FABRICACIÓN DE PROD. METÁLICOS, EXCEPTO MAQUINARIA Y EQUIPO	12.350	11.795	555
C	26 FABRICACIÓN DE PROD. INFORMÁTICOS, ELECTRÓNICOS Y ÓPTICOS	651	608	43
C	27 FABRICACIÓN DE MATERIAL Y EQUIPO ELÉCTRICO	328	314	14
C	28 FABRICACIÓN DE MAQUINARIA Y EQUIPO N.C.O.P.	2.386	2.321	65
C	29 FABRICACIÓN DE VEHÍCULOS DE MOTOR, REMOLQUES	308	289	19
C	30 FABRICACIÓN DE OTRO MATERIAL DE TRANSPORTE	453	349	104
C	31 FABRICACIÓN DE MUEBLES	5.909	5.685	224
C	32 OTRAS INDUSTRIAS MANUFACTURERAS	4.857	4.479	378
C	33 REPARACIÓN E INSTALACIÓN DE MAQUINARIA Y EQUIPO	11.860	10.527	1.333
D	35 SUMINISTRO DE ENERGÍA ELÉCTR., GAS, VAPOR Y AIRE ACONDICIONADO	410	398	12
E	36 CAPTACIÓN, DEPURACIÓN Y DISTRIBUCIÓN DE AGUA	121	120	1
E	37 RECOGIDA Y TRATAMIENTO DE AGUAS RESIDUALES	106	103	3
E	38 RECOGIDA, TRATAMIENTO Y ELIMINACIÓN DE RESIDUOS; VALORIZACIÓN	548	506	42
E	39 ACTIVIDADES DE DESCONTAM. Y OTROS SERV. DE GESTIÓN DE RESIDUOS	60	56	4
F	41 CONSTRUCCIÓN DE EDIFICIOS	60.592	48.705	11.887
F	42 INGENIERÍA CIVIL	3.351	2.867	484
F	43 ACTIVIDADES DE CONSTRUCCIÓN ESPECIALIZADA	155.168	136.379	18.789
G	45 VENTA Y REPARACIÓN DE VEHÍCULOS DE MOTOR Y MOTOCICLETAS	42.642	38.289	4.353
G	46 COMERCIO AL POR MAYOR E INTERMEDIARIOS DEL COMERCIO	82.004	73.840	8.164
G	47 COMERCIO AL POR MENOR	314.162	268.919	45.243
H	49 TRANSPORTE TERRESTRE Y POR TUBERÍA	131.776	123.189	8.587
H	50 TRANSPORTE MARÍTIMO Y POR VÍAS NAVEGABLES INTERIORES	576	479	97
H	51 TRANSPORTE AÉREO	318	204	114
H	52 ALMACENAMIENTO Y ACTIVIDADES ANEXAS AL TRANSPORTE	3.245	2.558	687
H	53 ACTIVIDADES POSTALES Y DE CORREOS	8.540	5.396	3.144
I	55 SERVICIOS DE ALOJAMIENTO	9.665	8.438	1.227
I	56 SERVICIOS DE COMIDAS Y BEBIDAS	168.146	135.134	33.012
J	58 EDICIÓN	3.877	3.472	405
J	59 ACTIV. CINEMATOGRAF., VIDEO Y PROGR. DE TV, SONIDO Y ED. MUSICAL	6.296	5.755	541
J	60 ACTIVIDADES DE PROGRAMACIÓN Y EMISIÓN DE RADIO Y TELEVISIÓN	582	540	42
J	61 TELECOMUNICACIONES	3.264	2.166	1.098
J	62 PROGRAMACIÓN, CONSULTORÍA Y ACTIV. RELAC. CON LA INFORMÁTICA	19.141	16.165	2.976
J	63 SERVICIOS DE INFORMACIÓN	5.157	4.177	980
K	64 SERVICIOS FINANCIEROS, EXCEPTO SEGUROS Y FONDOS DE PENSIONES	1.373	1.197	176
K	65 SEGUROS, REASEGUROS Y FONDOS DE PENSIONES,	1.963	1.912	51
K	66 ACTIVIDADES AUXIL.A LOS SERVICIOS FINANCIEROS Y A LOS SEGUROS	38.393	36.581	1.812
L	68 ACTIVIDADES INMOBILIARIAS	22.852	18.243	4.609
M	69 ACTIVIDADES JURÍDICAS Y DE CONTABILIDAD	42.289	41.359	930
M	70 ACTIV. DE LAS SEDES CENTRALES; CONSULTORÍA DE GESTIÓN EMPRESARIAL	14.654	12.764	1.890
M	71 SERVICIOS TÉCNICOS DE ARQUITECTURA E INGENIERÍA	33.697	32.080	1.617
M	72 INVESTIGACIÓN Y DESARROLLO	9.000	8.626	374
M	73 PUBLICIDAD Y ESTUDIOS DE MERCADO	17.029	14.617	2.412
M	74 OTRAS ACTIVIDADES PROFESIONALES, CIENTÍFICAS Y TÉCNICAS	48.347	41.004	7.343
M	75 ACTIVIDADES VETERINARIAS	6.427	6.235	192
N	77 ACTIVIDADES DE ALQUILER	10.051	8.910	1.141
N	78 ACTIVIDADES RELACIONADAS CON EL EMPLEO	1.048	864	184
N	79 ACTIVIDADES DE AGENCIAS DE VIAJES	10.848	8.789	2.059
N	80 ACTIVIDADES DE SEGURIDAD E INVESTIGACIÓN	1.268	1.181	87
N	81 SERVICIOS A EDIFICIOS Y ACTIVIDADES DE JARDINERÍA	32.224	26.412	5.812
N	82 ACTIVIDADES ADMINISTRATIVAS DE OFICINA Y OTRAS AUX. A EMPRESAS	23.683	19.584	4.099
O	84 ADMINISTRACIÓN PÚBLICA Y DEFENSA; SEGURIDAD SOCIAL OBLIGATORIA	627	579	48
P	85 EDUCACIÓN	55.524	47.649	7.875
Q	86 ACTIVIDADES SANITARIAS	70.954	66.415	4.539
Q	87 ASISTENCIA EN ESTABLECIMIENTOS RESIDENCIALES	426	390	36
Q	88 ACTIVIDADES DE SERVICIOS SOCIALES SIN ALOJAMIENTO	2.095	1.896	199
R	90 ACTIVIDADES DE CREACIÓN, ARTÍSTICAS Y ESPECTÁCULOS	27.283	24.309	2.974
R	91 ACTIVIDADES DE BIBLIOTECAS, ARCHIVOS, MUSEOS Y OTRAS CULTURALES	801	737	64
R	92 ACTIVIDADES DE JUEGOS DE AZAR Y APUESTAS	2.996	2.963	33
R	93 ACTIVIDADES DEPORTIVAS, RECREATIVAS Y DE ENTRETENIMIENTO	19.205	17.197	2.008
S	94 ACTIVIDADES ASOCIATIVAS	1.778	1.663	115
S	95 REPARACIÓN DE ORDENADORES, EFECTOS PERSONALES Y DE USO DOMÉSTICO	27.166	25.643	1.523
S	96 OTROS SERVICIOS PERSONALES	123.377	107.333	16.044
T	97 ACTIVIDADES DE LOS HOGARES COMO EMPLEADORES DE PERSONAL DOMÉSTICO	286	237	49
U	99 ACTIVIDADES DE ORGANIZACIONES Y ORGANISMOS EXTRATERRITORIALES	193	157	36

**TRABAJADORES AUTÓNOMOS. PERSONAS FÍSICAS, EN LA SEGURIDAD SOCIAL,  
SEGÚN NACIONALIDAD, POR SECTOR**

30/09/2019



# **TRABAJADORES AUTÓNOMOS, PERSONAS FÍSICAS**

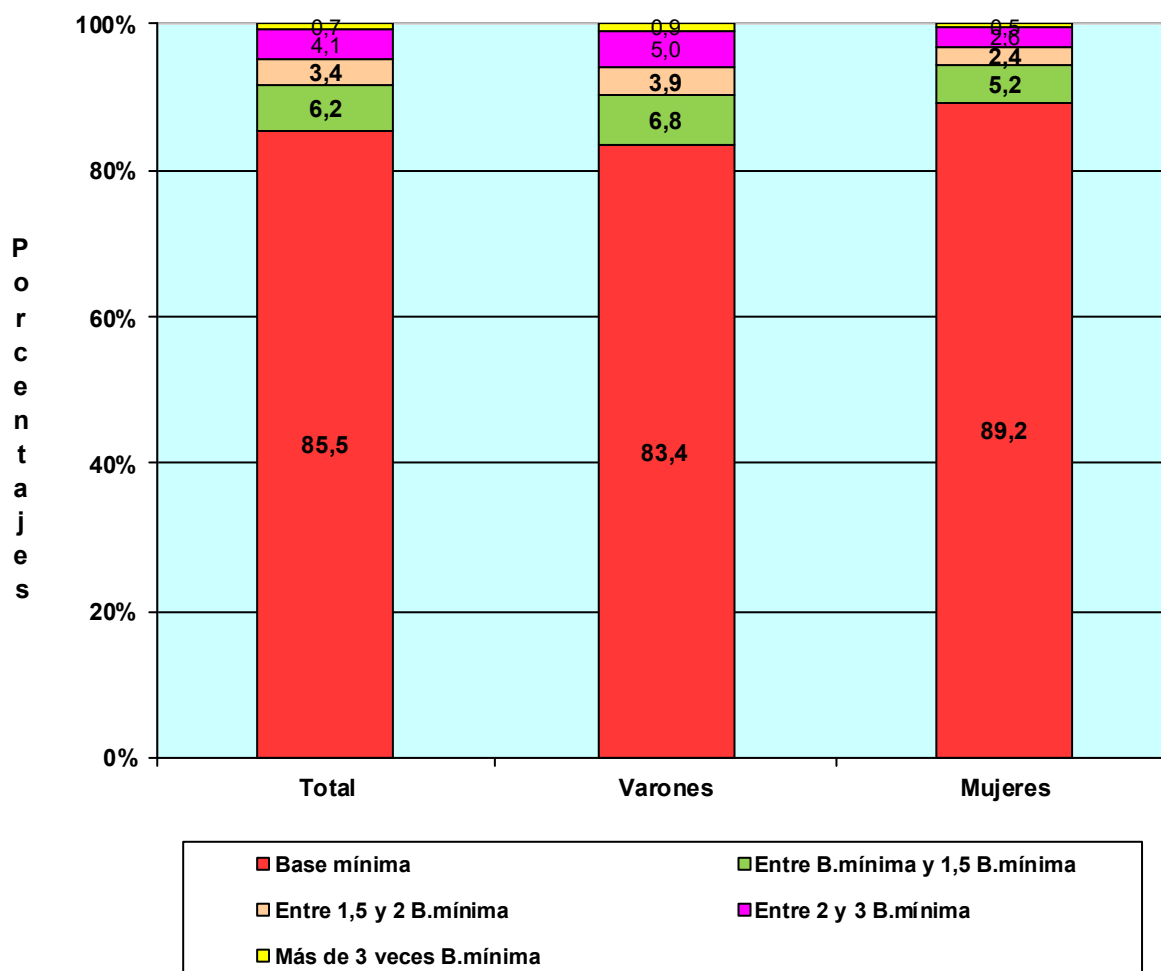
**Según Base de Cotización**

# TRABAJADORES AUTÓNOMOS, PERSONAS FÍSICAS, EN LA SEGURIDAD SOCIAL, SEGÚN BASE DE COTIZACIÓN, POR SEXO

30/09/2019

Base mínima : 944,40 €

	Total	Base mínima	Entre B.mínima y 1,5 B.mínima	Entre 1,5 y 2 B.mínima	Entre 2 y 3 B.mínima	Más de 3 veces B.mínima
<b>Total</b>	<b>1.978.541</b>	<b>1.691.154</b>	<b>123.416</b>	<b>67.131</b>	<b>82.065</b>	<b>14.775</b>
<b>VARONES</b>	<b>1.279.233</b>	1.067.025	87.019	50.310	63.668	11.211
<b>MUJERES</b>	<b>699.308</b>	624.129	36.397	16.821	18.397	3.564


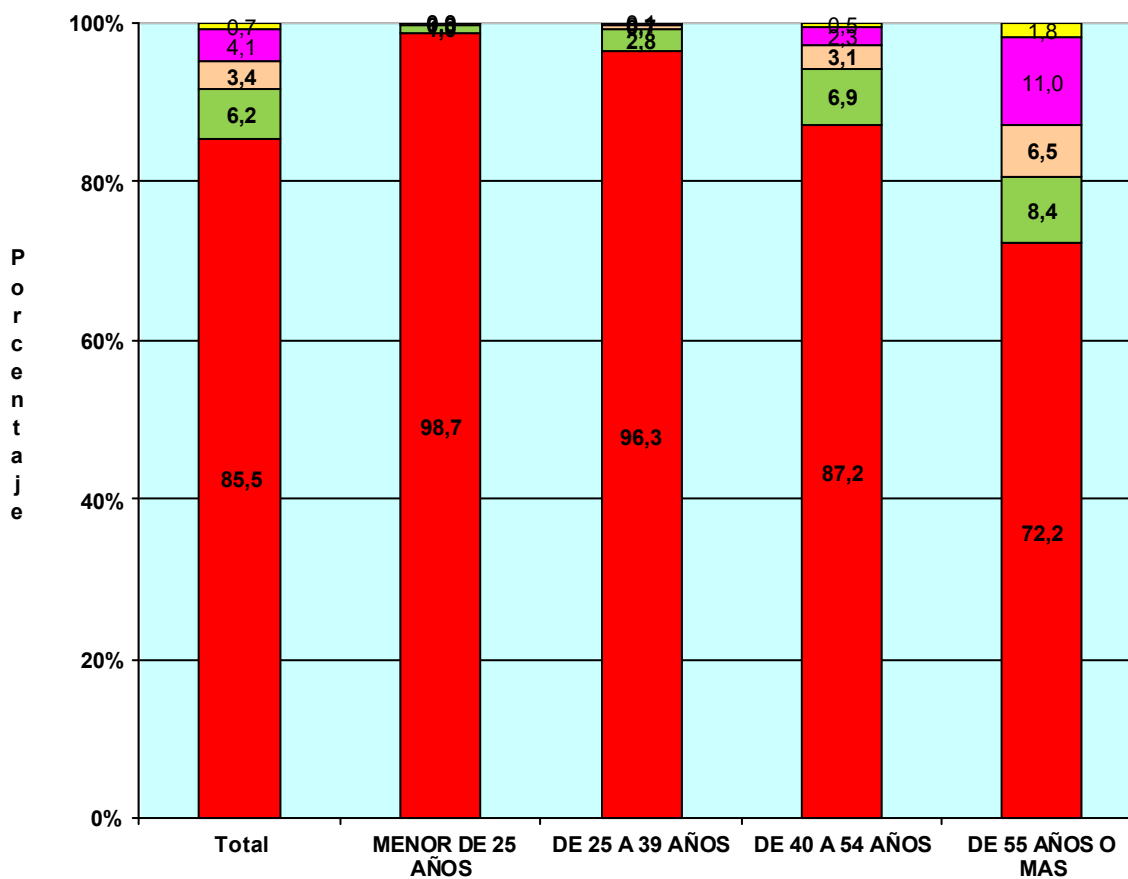


# TRABAJADORES AUTÓNOMOS, PERSONAS FÍSICAS, EN LA SEGURIDAD SOCIAL, SEGÚN BASE DE COTIZACION, POR EDAD

30/09/2019

Base mínima 944,40 €

	Total	Base mínima	Entre B.mínima y 1,5 B.mínima	Entre 1,5 y 2 B.mínima	Entre 2 y 3 B.mínima	Más de 3 veces B.mínima
<b>Total</b>	<b>1.978.541</b>	<b>1.691.154</b>	<b>123.416</b>	<b>67.131</b>	<b>82.065</b>	<b>14.775</b>
MENOR DE 25 AÑOS	35.694	35.227	366	92	3	6
DE 25 A 39 AÑOS	486.248	468.472	13.643	3.186	690	257
DE 40 A 54 AÑOS	903.256	787.893	62.715	27.712	20.638	4.298
DE 55 AÑOS O MAS	553.343	399.562	46.692	36.141	60.734	10.214

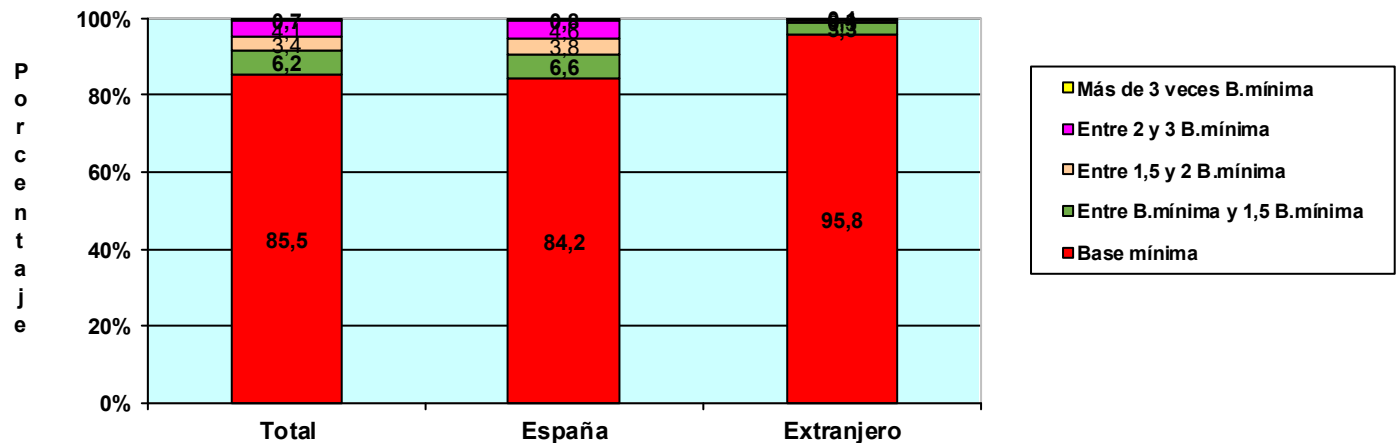


# TRABAJADORES AUTÓNOMOS, PERSONAS FÍSICAS, EN LA SEGURIDAD SOCIAL, SEGÚN BASE DE COTIZACIÓN, POR NACIONALIDAD

30/09/2019

Base mínima: 944,40 €

	Total	Base mínima	Entre B.mínima y 1,5 B.mínima	Entre 1,5 y 2 B.mínima	Entre 2 y 3 B.mínima	Más de 3 veces B.mínima
<b>Total</b>	<b>1.978.541</b>	<b>1.691.154</b>	<b>123.416</b>	<b>67.131</b>	<b>82.065</b>	<b>14.775</b>
<b>ESPAÑA</b>	<b>1.756.790</b>	<b>1.478.705</b>	<b>116.063</b>	<b>66.375</b>	<b>81.097</b>	<b>14.550</b>
<b>EXTRANJERO</b>	<b>221.751</b>	<b>212.449</b>	<b>7.353</b>	<b>756</b>	<b>968</b>	<b>225</b>



## TRABAJADORES AUTÓNOMOS, PERSONAS FÍSICAS, EXTRANJEROS SEGÚN BASE DE COTIZACIÓN, POR CONTINENTE

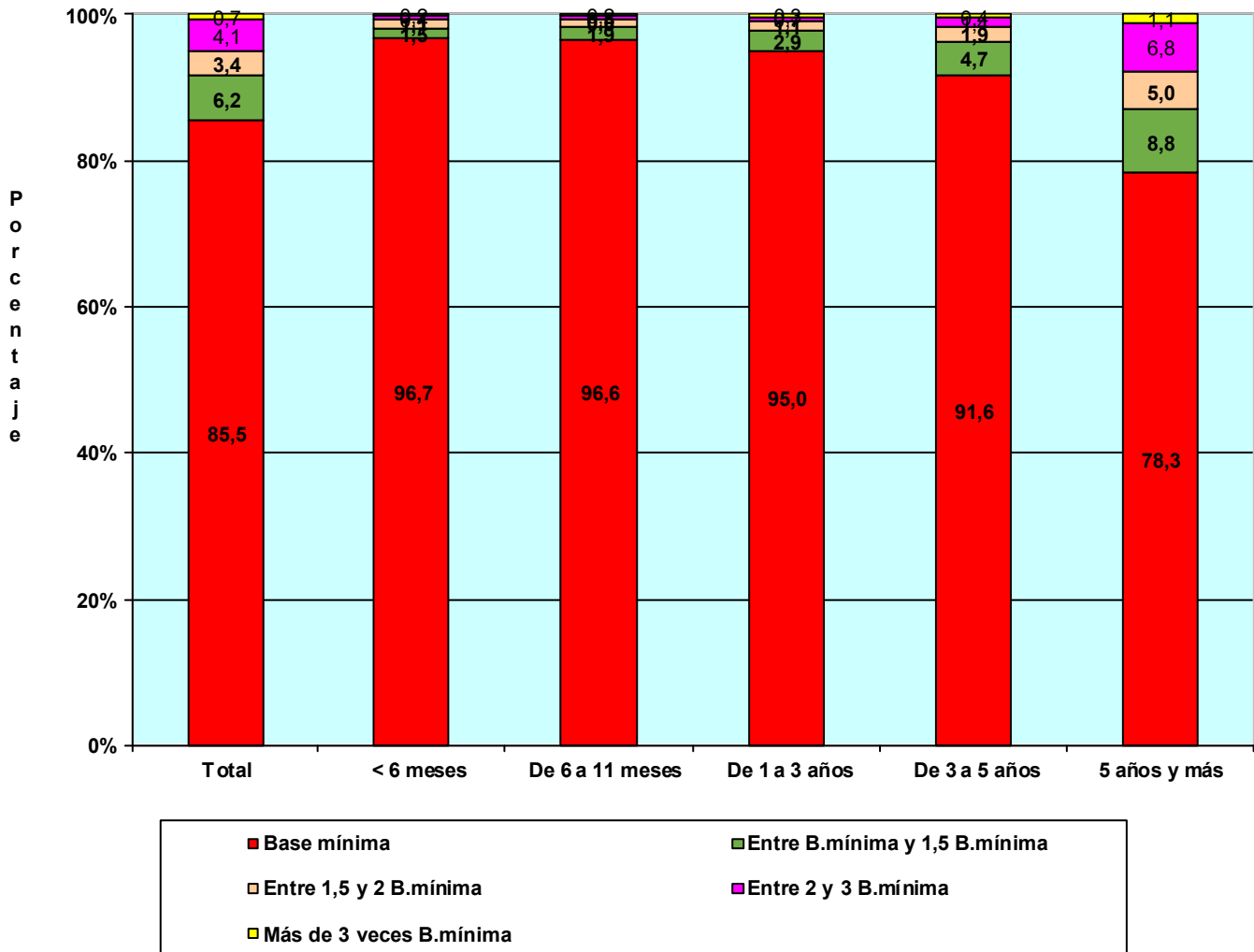
	Total	Base mínima	Entre B.mínima y 1,5 B.mínima	Entre 1,5 y 2 B.mínima	Entre 2 y 3 B.mínima	Más de 3 veces B.mínima
<b>Total</b>	<b>221.751</b>	<b>212.449</b>	<b>7.353</b>	<b>756</b>	<b>968</b>	<b>225</b>
EUROPA UE	77.024	72.279	3.312	493	758	182
EUROPA RESTO	39.930	38.478	1.227	128	83	14
AFRICA	23.101	22.646	417	22	11	5
AMERICA CENTRAL	2.771	2.669	93	3	4	2
AMERICA DEL NORTE	2.740	2.566	120	20	26	8
AMERICA DEL SUR	34.519	33.520	904	50	34	11
ASIA	40.756	39.440	1.239	34	40	3
OCEANIA	452	432	15	3	2	0
DESCONOCIDO	458	419	26	3	10	0

# TRABAJADORES AUTÓNOMOS, PERSONAS FÍSICAS, EN LA SEGURIDAD SOCIAL, SEGÚN BASE DE COTIZACIÓN, POR ANTIGÜEDAD

30/09/2019

Base mínima: 944,40 €

	Total	Base mínima	Entre B.mínima y 1,5 B.mínima	Entre 1,5 y 2 B.mínima	Entre 2 y 3 B.mínima	Más de 3 veces B.mínima
<b>Total</b>	<b>1.978.541</b>	<b>1.691.154</b>	<b>123.416</b>	<b>67.131</b>	<b>82.065</b>	<b>14.775</b>
<b>Menos de 6 mes</b>	<b>113.104</b>	109.412	1.651	1.286	483	272
<b>De 6 a 11 meses</b>	<b>153.898</b>	148.646	2.869	1.260	785	338
<b>De 1 a 3 años</b>	<b>368.666</b>	350.371	10.558	4.095	2.649	993
<b>De 3 a 5 años</b>	<b>233.167</b>	213.672	10.988	4.498	3.148	861
<b>5 años y más</b>	<b>1.109.706</b>	869.053	97.350	55.992	75.000	12.311



# TRABAJADORES AUTÓNOMOS, PERSONAS FÍSICAS, EN LA SEGURIDAD SOCIAL, SEGÚN BASE DE COTIZACIÓN, POR COMUNIDAD AUTÓNOMA Y PROVINCIA

30/09/2019

Base mínima: 944,40 €

Com. Autónoma / Provincia

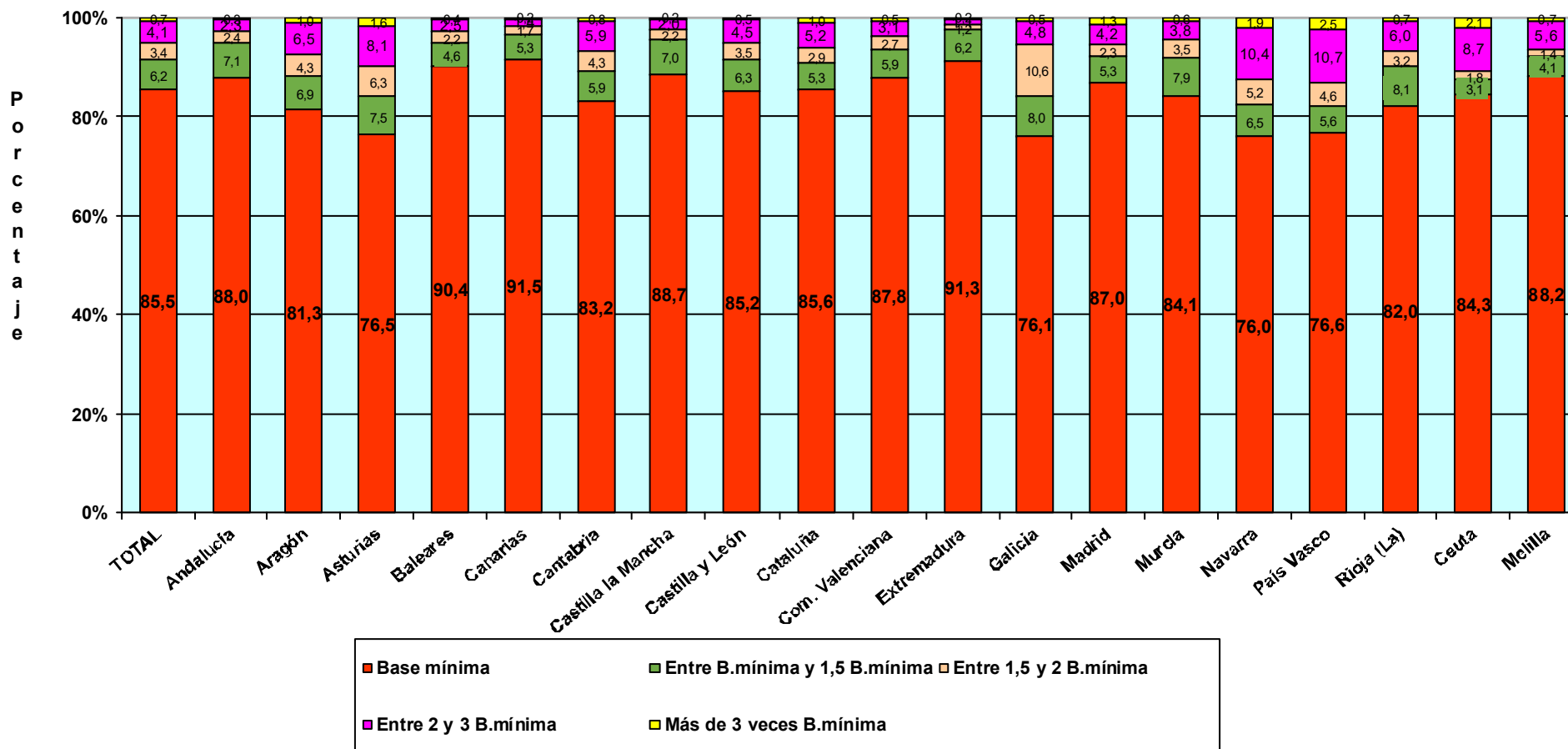
	Total	Base mínima	Entre B.mínima y 1,5 B.mínima	Entre 1,5 y 2 B.mínima	Entre 2 y 3 B.mínima	Más de 3 veces B.mínima
<b>Total</b>	<b>1.978.541</b>	<b>1.691.154</b>	<b>123.416</b>	<b>67.131</b>	<b>82.065</b>	<b>14.775</b>
<b>ANDALUCIA</b>	<b>353.204</b>	<b>310.695</b>	<b>24.914</b>	<b>8.417</b>	<b>8.234</b>	<b>944</b>
Almería	40.973	37.459	2.147	694	624	49
Cádiz	41.804	37.011	2.773	1.025	887	108
Córdoba	32.827	28.478	2.650	775	827	97
Granada	43.537	38.199	2.837	1.135	1.247	119
Huelva	18.546	15.940	1.683	491	394	38
Jaén	28.218	23.765	3.087	665	653	48
Málaga	76.861	68.221	4.774	1.874	1.774	218
Sevilla	70.438	61.622	4.963	1.758	1.828	267
<b>ARAGON</b>	<b>60.615</b>	<b>49.291</b>	<b>4.160</b>	<b>2.624</b>	<b>3.950</b>	<b>590</b>
Huesca	14.501	12.009	990	569	819	114
Teruel	9.175	7.619	587	398	502	69
Zaragoza	36.939	29.663	2.583	1.657	2.629	407
<b>ASTURIAS</b>	<b>46.126</b>	<b>35.298</b>	<b>3.442</b>	<b>2.899</b>	<b>3.759</b>	<b>728</b>
Asturias	46.126	35.298	3.442	2.899	3.759	728
<b>BALEARES</b>	<b>56.587</b>	<b>51.140</b>	<b>2.615</b>	<b>1.229</b>	<b>1.390</b>	<b>213</b>
Baleares	56.587	51.140	2.615	1.229	1.390	213
<b>CANARIAS</b>	<b>86.000</b>	<b>78.717</b>	<b>4.528</b>	<b>1.419</b>	<b>1.182</b>	<b>154</b>
Las Palmas	44.808	40.295	2.619	941	836	117
S.C.Tenerife	41.192	38.422	1.909	478	346	37
<b>CANTABRIA</b>	<b>26.733</b>	<b>22.238</b>	<b>1.573</b>	<b>1.147</b>	<b>1.571</b>	<b>204</b>
Cantabria	26.733	22.238	1.573	1.147	1.571	204
<b>CASTILLA LA MANCHA</b>	<b>91.733</b>	<b>81.329</b>	<b>6.387</b>	<b>1.995</b>	<b>1.836</b>	<b>186</b>
Albacete	16.606	14.621	1.265	379	296	45
Ciudad Real	23.354	20.062	2.010	654	576	52
Cuenca	13.058	11.593	1.041	218	191	15
Guadalajara	9.472	8.337	533	273	302	27
Toledo	29.243	26.716	1.538	471	471	47
<b>CASTILLA Y LEON</b>	<b>121.822</b>	<b>103.758</b>	<b>7.715</b>	<b>4.276</b>	<b>5.495</b>	<b>578</b>
Ávila	9.718	8.765	431	237	272	13
Burgos	16.965	14.057	1.018	663	1.108	119
León	22.449	18.281	1.655	1.055	1.307	151
Palencia	8.585	7.079	650	378	429	49
Salamanca	17.329	15.413	928	432	505	51
Segovia	9.179	7.819	628	360	352	20
Soria	5.100	4.094	444	248	287	27
Valladolid	20.922	17.916	1.369	626	886	125
Zamora	11.575	10.334	592	277	349	23
<b>CATALUÑA</b>	<b>324.524</b>	<b>277.701</b>	<b>17.183</b>	<b>9.484</b>	<b>16.806</b>	<b>3.350</b>
Barcelona	232.802	197.460	12.101	6.929	13.456	2.856
Gerona	37.053	31.985	2.063	1.103	1.608	294
Lérida	22.112	19.310	1.407	556	755	84
Tarragona	32.557	28.946	1.612	896	987	116
<b>COM. VALENCIANA</b>	<b>195.625</b>	<b>171.747</b>	<b>11.599</b>	<b>5.313</b>	<b>5.977</b>	<b>989</b>
Alicante	77.760	69.568	4.172	1.717	1.987	316
Castellón	22.714	19.579	1.461	711	812	151
Valencia	95.151	82.600	5.966	2.885	3.178	522
<b>EXTREMADURA</b>	<b>55.663</b>	<b>50.796</b>	<b>3.470</b>	<b>680</b>	<b>631</b>	<b>86</b>
Badajoz	34.152	31.052	2.367	349	334	50
Cáceres	21.511	19.744	1.103	331	297	36
<b>GALICIA</b>	<b>136.340</b>	<b>103.738</b>	<b>10.917</b>	<b>14.481</b>	<b>6.487</b>	<b>717</b>
La Coruña	55.458	41.851	4.170	6.130	2.959	348
Lugo	21.894	17.579	1.962	1.238	1.029	86
Orense	15.229	12.190	1.272	915	792	60
Pontevedra	43.759	32.118	3.513	6.198	1.707	223
<b>MADRID</b>	<b>237.399</b>	<b>206.434</b>	<b>12.644</b>	<b>5.446</b>	<b>9.853</b>	<b>3.022</b>
Madrid	237.399	206.434	12.644	5.446	9.853	3.022
<b>MURCIA</b>	<b>58.469</b>	<b>49.194</b>	<b>4.624</b>	<b>2.040</b>	<b>2.249</b>	<b>362</b>
Murcia	58.469	49.194	4.624	2.040	2.249	362
<b>NAVARRA</b>	<b>26.376</b>	<b>20.034</b>	<b>1.710</b>	<b>1.370</b>	<b>2.753</b>	<b>509</b>
Navarra	26.376	20.034	1.710	1.370	2.753	509
<b>PAIS VASCO</b>	<b>79.766</b>	<b>61.107</b>	<b>4.440</b>	<b>3.709</b>	<b>8.550</b>	<b>1.960</b>
Álava	10.830	8.325	695	466	1.126	218
Guipúzcoa	26.572	19.545	1.536	1.479	3.319	693
Vizcaya	42.364	33.237	2.209	1.764	4.105	1.049
<b>RIOJA (LA)</b>	<b>15.861</b>	<b>13.001</b>	<b>1.285</b>	<b>511</b>	<b>952</b>	<b>112</b>
Rioja (La)	15.861	13.001	1.285	511	952	112
<b>CEUTA</b>	<b>2.305</b>	<b>1.944</b>	<b>72</b>	<b>41</b>	<b>200</b>	<b>48</b>
Ceuta	2.305	1.944	72	41	200	48
<b>MELILLA</b>	<b>3.391</b>	<b>2.991</b>	<b>138</b>	<b>49</b>	<b>190</b>	<b>23</b>
Melilla	3.391	2.991	138	49	190	23



**TRABAJADORES AUTÓNOMOS, PERSONAS FÍSICAS, EN LA SEGURIDAD SOCIAL,  
SEGÚN BASE DE COTIZACIÓN, POR COMUNIDAD AUTÓNOMA**

30/09/2019

Base mínima: 944,40 €



**TRABAJADORES AUTÓNOMOS, PERSONAS FÍSICAS, EN LA SEGURIDAD SOCIAL,  
SEGÚN BASE DE COTIZACIÓN, POR SECTOR Y SECCIÓN DE ACTIVIDAD**

30/09/2019

Base mínima: 944,40 €

*Actividades Económicas (CNAE-2009)*

**SECTORES**

	Total	Base mínima (A)	Entre B.mínima y 1,5 B.mínima (B)	Entre 1,5 y 2 B.mínima (C)	Entre 2 y 3 B.mínima (D)	Más de 3 veces B.mínima (E)
<b>Total</b>	<b>1.978.541</b>	<b>1.691.154</b>	<b>123.416</b>	<b>67.131</b>	<b>82.065</b>	<b>14.775</b>
1.-AGRICULTURA	226.641	189.254	19.666	13.429	4.028	264
2.-INDUSTRIA	85.541	69.117	6.016	4.159	5.446	803
3.-CONSTRUCCION	219.111	188.995	14.010	7.401	7.968	737
4.-SERVICIOS	1.447.248	1.243.788	83.724	42.142	64.623	12.971

**SECCIONES**

	Total	(A)	(B)	(C)	(D)	(E)
<b>Total</b>	<b>1.978.541</b>	<b>1.691.154</b>	<b>123.416</b>	<b>67.131</b>	<b>82.065</b>	<b>14.775</b>
A AGRICULTURA, GANADERÍA, SILVICULTURA Y PESCA	226.641	189.254	19.666	13.429	4.028	264
B INDUSTRIAS EXTRACTIVAS	464	355	42	22	31	14
C INDUSTRIA MANUFACTURERA	83.832	67.748	5.880	4.094	5.335	775
D SUMIN. ENERGÍA ELÉCTRICA, GAS, VAPOR Y AIRE ACONDIC.	410	340	27	18	21	4
E SUMIN. AGUA, ACT. SANEAM., GEST. RESIDUOS Y DESCONTAMINACIÓN	835	674	67	25	59	10
F CONSTRUCCIÓN	219.111	188.995	14.010	7.401	7.968	737
G COMERCIO P/ MAYOR Y P/ MENOR; REPARACIÓN DE VEHÍCULOS	438.808	376.829	23.732	13.334	21.453	3.460
H TRANSPORTE Y ALMACENAMIENTO	144.455	113.099	10.321	8.761	11.448	826
I HOSTELERÍA	177.811	153.526	13.335	4.732	5.814	404
J INFORMACIÓN Y COMUNICACIONES	38.317	34.876	1.596	454	967	424
K ACTIVIDADES FINANCIERAS Y DE SEGUROS	41.729	36.226	2.243	991	1.749	520
L ACTIVIDADES INMOBILIARIAS	22.852	20.527	1.181	349	643	152
M ACTIVIDADES PROFESIONALES, CIENTÍFICAS Y TÉCNICAS	171.443	144.626	9.865	4.506	8.332	4.114
N ACTIVIDADES ADMINISTRATIVAS Y SERVICIOS AUXILIARES	79.122	69.525	4.956	1.642	2.383	616
O ADMINISTRACIÓN PÚBLICA Y DEFENSA: SEG. SOCIAL OBLIGATORIA	627	573	21	7	21	5
P EDUCACIÓN	55.524	49.651	3.088	902	1.573	310
Q ACTIVIDADES SANITARIAS Y DE SERVICIOS SOCIALES	73.475	62.765	3.509	1.797	4.086	1.318
R ACTIVIDADES ARTÍSTICAS, RECREATIVAS Y DE ENTRETENIMIENTO	50.285	46.274	2.133	621	1.053	204
S OTROS SERVICIOS	152.321	134.853	7.715	4.039	5.096	618
T ACT. DE LOS HOGARES COMO EMPLEADORES Y COMO PRODUCTORES	286	254	23	6	3	0
U ACT. DE ORGANIZACIONES Y ORGANISMOS EXTRATERRITORIALES	193	184	6	1	2	0

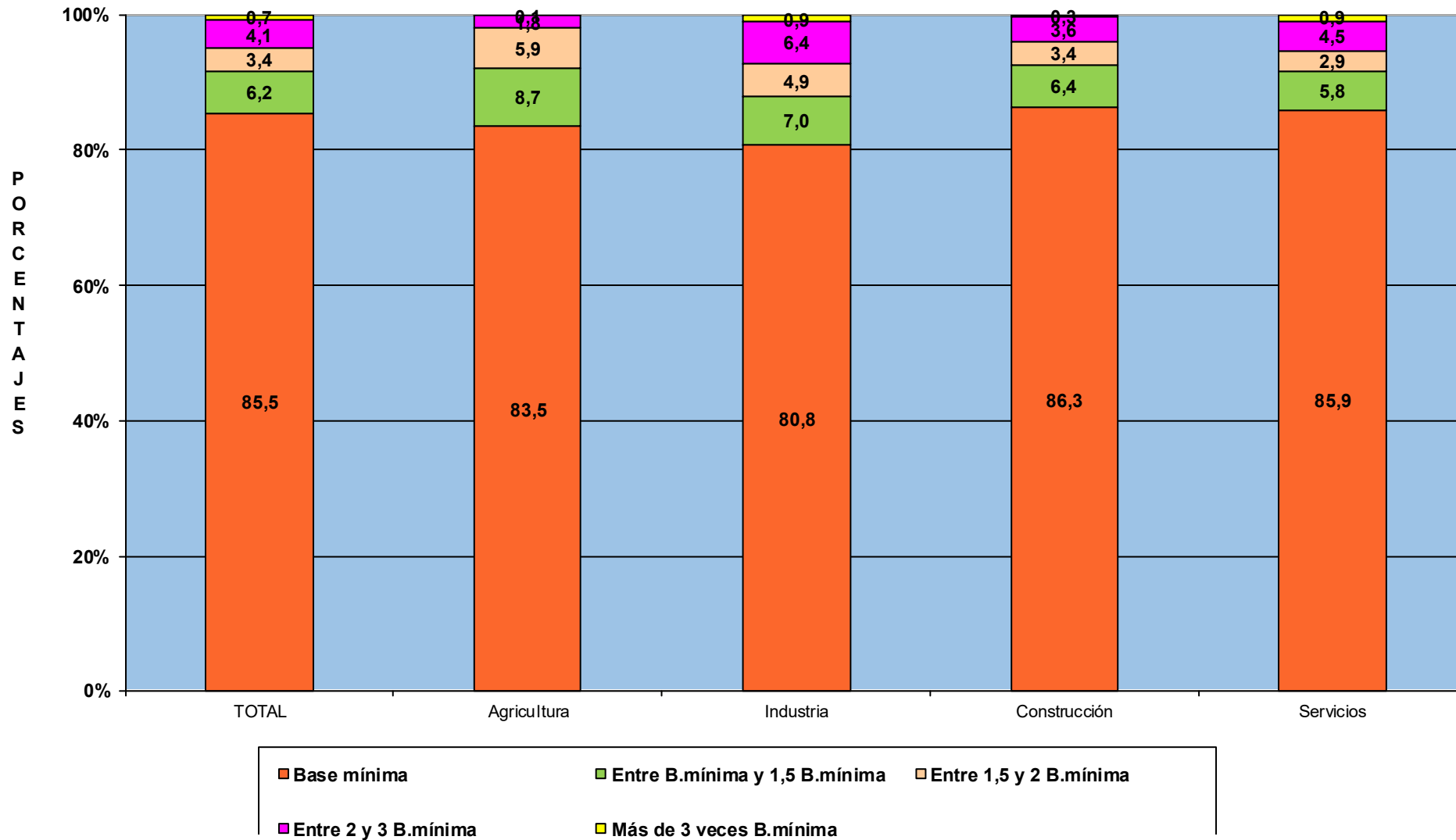
**DIVISIÓN DE ACTIVIDAD (CNAE-2009)**

		<b>Total</b>	<b>(A)</b>	<b>(B)</b>	<b>(C)</b>	<b>(D)</b>	<b>(E)</b>
<b>Total</b>		<b>1.978.541</b>	<b>1.691.154</b>	<b>123.416</b>	<b>67.131</b>	<b>82.065</b>	<b>14.775</b>
A 01	AGRICULTURA, GANADERÍA, CAZA Y SERVICIOS RELACIONADOS	212.646	185.351	19.049	4.208	3.793	245
A 02	SILVICULTURA Y EXPLOTACIÓN FORESTAL	3.596	3.094	278	106	101	17
A 03	PESCA Y ACUICULTURA	10.399	809	339	9.115	134	2
B 05	EXTRACCIÓN DE ANTRACITA, HULLA Y LIGNITO	38	31	2	3	2	0
B 06	EXTRACCIÓN DE CRUDO DE PETRÓLEO Y GAS NATURAL	5	4	0	0	1	0
B 07	EXTRACCIÓN DE MINERALES METÁLICOS	15	9	1	1	2	2
B 08	OTRAS INDUSTRIAS EXTRACTIVAS	347	262	34	16	25	10
B 09	ACTIVIDADES DE APOYO A LAS INDUSTRIAS EXTRACTIVAS	59	49	5	2	1	2
C 10	INDUSTRIA DE LA ALIMENTACIÓN	11.138	8.769	939	543	803	84
C 11	FABRICACIÓN DE BEBIDAS	851	704	77	30	34	6
C 12	INDUSTRIA DEL TABACO	14	10	3	0	0	1
C 13	INDUSTRIA TEXTIL	2.933	2.511	190	69	126	37
C 14	CONFECCIÓN DE PRENDAS DE VESTIR	7.257	6.537	409	131	162	18
C 15	INDUSTRIA DEL CUERO Y DEL CALZADO	1.833	1.491	175	60	102	5
C 16	INDUSTRIA DE LA MADERA Y DEL CORCHO, CESTERÍA Y ESPARTERÍA	6.675	5.192	550	389	494	50
C 17	INDUSTRIA DEL PAPEL	337	257	22	15	35	8
C 18	ARTES GRÁFICAS Y REPRODUCCIÓN DE SOPORTES GRABADOS	7.458	6.588	395	184	254	37
C 19	COQUERÍAS Y REFINO DE PETRÓLEO	9	6	2	0	1	0
C 20	INDUSTRIA QUÍMICA	763	569	49	33	88	24
C 21	FABRICACIÓN DE PRODUCTOS FARMACÉUTICOS	30	20	2	0	7	1
C 22	FABRICACIÓN DE PRODUCTOS DE CAUCHO Y PLÁSTICOS	784	589	63	34	78	20
C 23	FABRICACIÓN DE OTROS PRODUCTOS MINERALES NO METÁLICOS	2.915	2.250	254	166	215	30
C 24	METALURGIA; FABRIC. PROD. DE HIERRO, ACERO Y FERROALEACIONES	1.733	1.073	177	142	285	56
C 25	FABRICACIÓN DE PROD. METÁLICOS, EXCEPTO MAQUINARIA Y EQUIPO	12.350	9.967	825	559	874	125
C 26	FABRICACIÓN DE PROD. INFORMÁTICOS, ELECTRÓNICOS Y ÓPTICOS	651	560	38	19	29	5
C 27	FABRICACIÓN DE MATERIAL Y EQUIPO ELÉCTRICO	328	253	31	15	22	7
C 28	FABRICACIÓN DE MAQUINARIA Y EQUIPO N.C.O.P.	2.386	1.532	214	193	380	67
C 29	FABRICACIÓN DE VEHÍCULOS DE MOTOR, REMOLQUES	308	236	18	13	36	5
C 30	FABRICACIÓN DE OTRO MATERIAL DE TRANSPORTE	453	367	33	11	35	7
C 31	FABRICACIÓN DE MUEBLES	5.909	4.653	512	315	400	29
C 32	OTRAS INDUSTRIAS MANUFACTURERAS	4.857	4.241	264	141	181	30
C 33	REPARACIÓN E INSTALACIÓN DE MAQUINARIA Y EQUIPO	11.860	9.373	638	1.032	694	123
D 35	SUMINISTRO DE ENERGÍA ELÉCTR., GAS, VAPOR Y AIRE ACONDICIONADO	410	340	27	18	21	4
E 36	CAPTACIÓN, DEPURACIÓN Y DISTRIBUCIÓN DE AGUA	121	97	10	5	7	2
E 37	RECOGIDA Y TRATAMIENTO DE AGUAS RESIDUALES	106	94	4	2	3	3
E 38	RECOGIDA, TRATAMIENTO Y ELIMINACIÓN DE RESIDUOS; VALORIZACIÓN	548	431	49	17	46	5
E 39	ACTIVIDADES DE DESCAMTAM. Y OTROS SERV. DE GESTIÓN DE RESIDUOS	60	52	4	1	3	0
F 41	CONSTRUCCIÓN DE EDIFICIOS	60.592	53.219	3.638	1.808	1.738	189
F 42	INGENIERÍA CIVIL	3.351	2.689	319	170	155	18
F 43	ACTIVIDADES DE CONSTRUCCIÓN ESPECIALIZADA	155.168	133.087	10.053	5.423	6.075	530
G 45	VENTA Y REPARACIÓN DE VEHÍCULOS DE MOTOR Y MOTOCICLETAS	42.642	35.232	2.593	1.857	2.738	222
G 46	COMERCIO AL POR MAYOR E INTERMEDIARIOS DEL COMERCIO	82.004	67.035	5.498	2.992	5.367	1.112
G 47	COMERCIO AL POR MENOR	314.162	274.562	15.641	8.485	13.348	2.126
H 49	TRANSPORTE TERRESTRE Y POR TUBERÍA	131.776	101.422	9.798	8.591	11.202	763
H 50	TRANSPORTE MARÍTIMO Y POR VÍAS NAVEGABLES INTERIORES	576	498	47	15	15	1
H 51	TRANSPORTE AÉREO	318	162	130	5	13	8
H 52	ALMACENAMIENTO Y ACTIVIDADES ANEXAS AL TRANSPORTE	3.245	2.820	139	81	158	47
H 53	ACTIVIDADES POSTALES Y DE CORREOS	8.540	8.197	207	69	60	7
I 55	SERVICIOS DE ALOJAMIENTO	9.665	8.478	541	257	351	38
I 56	SERVICIOS DE COMIDAS Y BEBIDAS	168.146	145.048	12.794	4.475	5.463	366
J 58	EDICIÓN	3.877	3.248	256	82	241	50
J 59	ACTIV. CINEMATOGRAF., VIDEO Y PROGR. DE TV, SONIDO Y ED. MUSICAL	6.296	5.932	205	42	93	24
J 60	ACTIVIDADES DE PROGRAMACIÓN Y EMISIÓN DE RADIO Y TELEVISIÓN	582	524	23	9	17	9
J 61	TELECOMUNICACIONES	3.264	3.085	99	23	37	20
J 62	PROGRAMACIÓN, CONSULTORÍA Y ACTIV. RELAC. CON LA INFORMÁTICA	19.141	17.376	798	229	471	267
J 63	SERVICIOS DE INFORMACIÓN	5.157	4.711	215	69	108	54
K 64	SERVICIOS FINANCIEROS, EXCEPTO SEGUROS Y FONDOS DE PENSIONES	1.373	1.172	78	30	56	37
K 65	SEGUROS, REASEGUROS Y FONDOS DE PENSIONES,	1.963	1.599	123	61	148	32
K 66	ACTIVIDADES AUXIL. A LOS SERVICIOS FINANCIEROS Y A LOS SEGUROS	38.393	33.455	2.042	900	1.545	451
L 68	ACTIVIDADES INMOBILIARIAS	22.852	20.527	1.181	349	643	152
M 69	ACTIVIDADES JURÍDICAS Y DE CONTABILIDAD	42.289	29.619	3.815	2.103	4.225	2.527
M 70	ACTIV. DE LAS SEDES CENTRALES; CONSULTORÍA DE GESTIÓN EMPRESARIAL	14.654	12.146	915	362	746	485
M 71	SERVICIOS TÉCNICOS DE ARQUITECTURA E INGENIERÍA	33.697	29.177	1.855	740	1.387	538
M 72	INVESTIGACIÓN Y DESARROLLO	9.000	8.086	403	161	286	64
M 73	PUBLICIDAD Y ESTUDIOS DE MERCADO	17.029	15.465	800	224	393	147
M 74	OTRAS ACTIVIDADES PROFESIONALES, CIENTÍFICAS Y TÉCNICAS	48.347	44.890	1.679	605	884	289
M 75	ACTIVIDADES VETERINARIAS	6.427	5.243	398	311	411	64
N 77	ACTIVIDADES DE ALQUILER	10.051	8.153	856	343	555	144
N 78	ACTIVIDADES RELACIONADAS CON EL EMPLEO	1.048	861	81	23	52	31
N 79	ACTIVIDADES DE AGENCIAS DE VIAJES	10.848	9.956	435	167	231	59
N 80	ACTIVIDADES DE SEGURIDAD E INVESTIGACIÓN	1.268	1.145	63	27	26	7
N 81	SERVICIOS A EDIFICIOS Y ACTIVIDADES DE JARDINERÍA	32.224	28.305	2.224	697	869	129
N 82	ACTIVIDADES ADMINISTRATIVAS DE OFICINA Y OTRAS AUX. A EMPRESAS	23.683	21.105	1.297	385	650	246
O 84	ADMINISTRACIÓN PÚBLICA Y DEFENSA; SEGURIDAD SOCIAL OBLIGATORIA	627	573	21	7	21	5
P 85	EDUCACIÓN	55.524	49.651	3.088	902	1.573	310
Q 86	ACTIVIDADES SANITARIAS	70.954	60.697	3.196	1.741	4.011	1.309
Q 87	ASISTENCIA EN ESTABLECIMIENTOS RESIDENCIALES	426	296	79	20	27	4
Q 88	ACTIVIDADES DE SERVICIOS SOCIALES SIN ALOJAMIENTO	2.095	1.772	234	36	48	5
R 90	ACTIVIDADES DE CREACIÓN, ARTÍSTICAS Y ESPECTÁCULOS	27.283	25.312	1.009	288	550	124
R 91	ACTIVIDADES DE BIBLIOTECAS, ARCHIVOS, MUSEOS Y OTRAS CULTURALES	801	689	63	21	26	2
R 92	ACTIVIDADES DE JUEGOS DE AZAR Y APUESTAS	2.996	2.393	217	124	230	32
R 93	ACTIVIDADES DEPORTIVAS, RECREATIVAS Y DE ENTRETENIMIENTO	19.205	17.880	844	188	247	46
S 94	ACTIVIDADES ASOCIATIVAS	1.778	1.303	110	74	225	66
S 95	REPARACIÓN DE ORDENADORES, EFECTOS PERSONALES Y DE USO DOMÉSTICO	27.166	20.863	1.948	1.475	2.570	310
S 96	OTROS SERVICIOS PERSONALES	123.377	112.687	5.657	2.490	2.301	242
T 97	ACTIVIDADES DE LOS HOGARES COMO EMPLEADORES DE PERSONAL DOMÉSTICO	286	254	23	6	3	0
U 99	ACTIVIDADES DE ORGANIZACIONES Y ORGANISMOS EXTRATERRITORIALES	193	184	6	1	2	0

**TRABAJADORES AUTÓNOMOS, PERSONAS FÍSICAS, EN LA SEGURIDAD SOCIAL, SEGÚN BASE DE COTIZACIÓN, POR SECTOR**

30/09/2019

Base mínima: 944,40 €



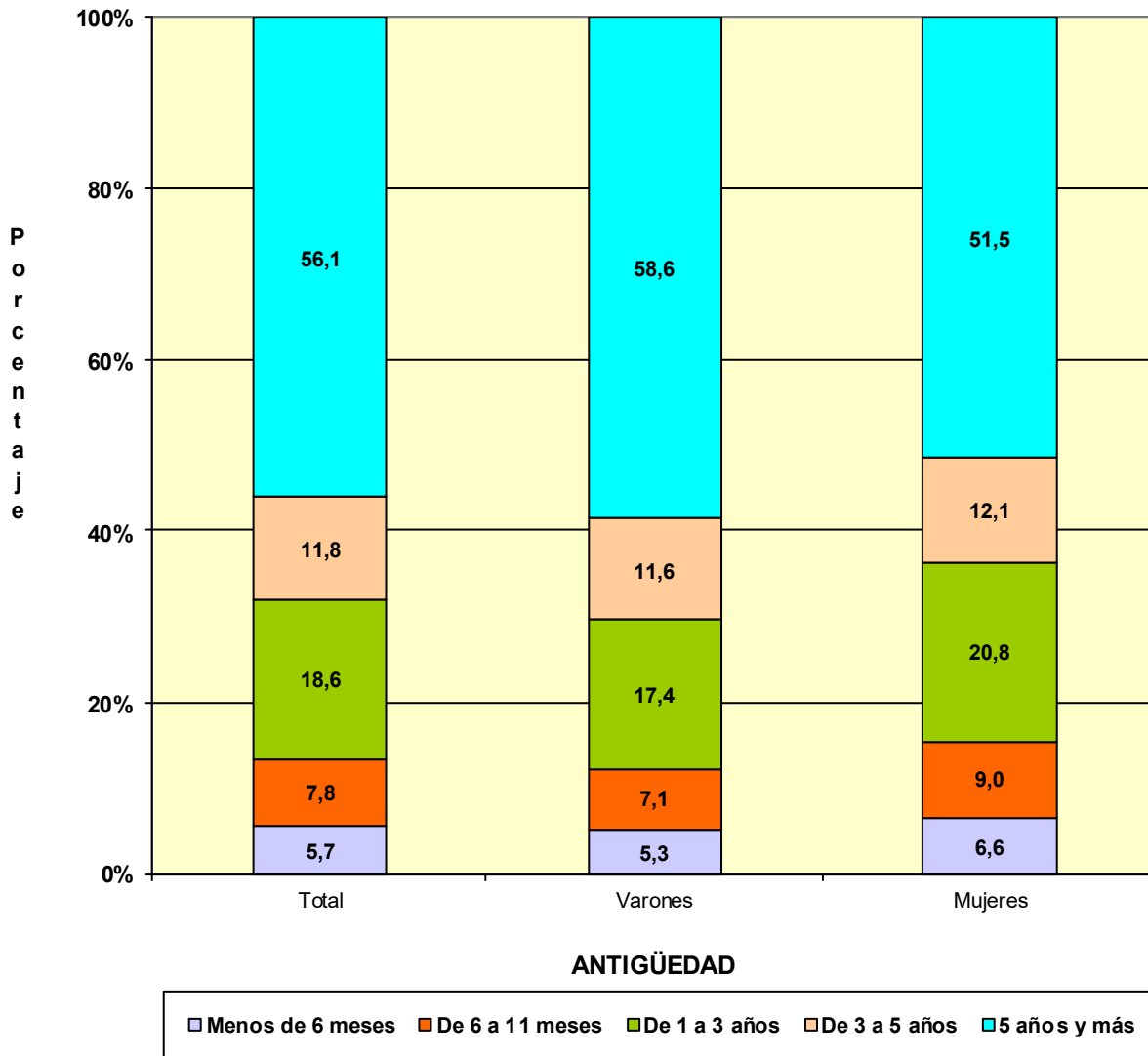
# **TRABAJADORES AUTÓNOMOS, PERSONAS FÍSICAS**

**Según Antigüedad**

**TRABAJADORES AUTÓNOMOS, PERSONAS FÍSICAS, EN LA SEGURIDAD SOCIAL, SEGÚN ANTIGÜEDAD, POR SEXO**

30/09/2019

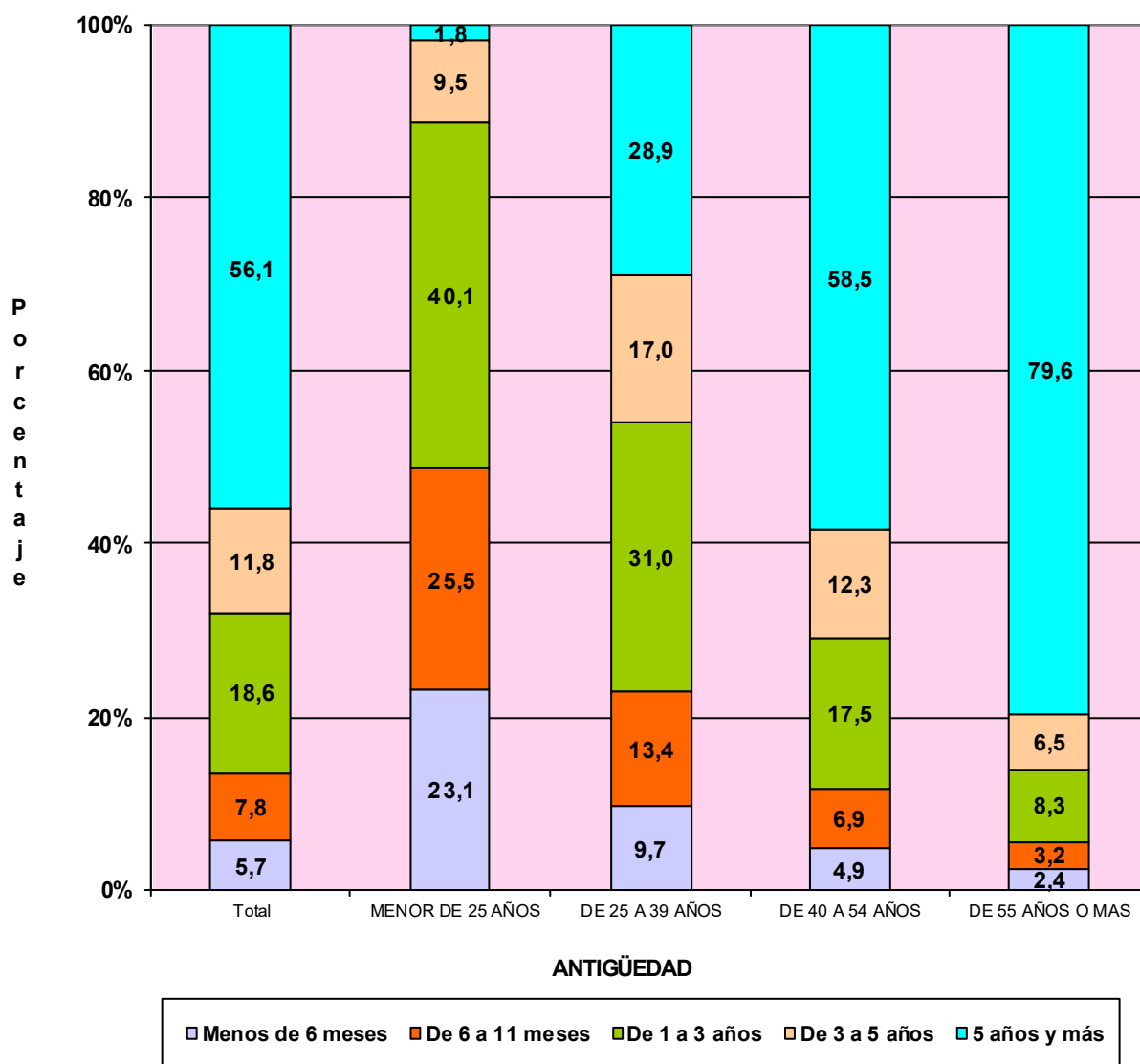
	<u>Total</u>	<u>Menos de 6 meses</u>	<u>De 6 a 11 meses</u>	<u>De 1 a 3 años</u>	<u>De 3 a 5 años</u>	<u>5 años y más</u>
<b>Total</b>	<b>1.978.541</b>	<b>113.104</b>	<b>153.898</b>	<b>368.666</b>	<b>233.167</b>	<b>1.109.706</b>
<b>VARONES</b>	<b>1.279.233</b>	67.171	90.778	222.939	148.482	749.863
<b>MUJERES</b>	<b>699.308</b>	45.933	63.120	145.727	84.685	359.843



# TRABAJADORES AUTÓNOMOS, PERSONAS FÍSICAS, EN LA SEGURIDAD SOCIAL, SEGÚN ANTIGÜEDAD, POR EDAD

30/09/2019

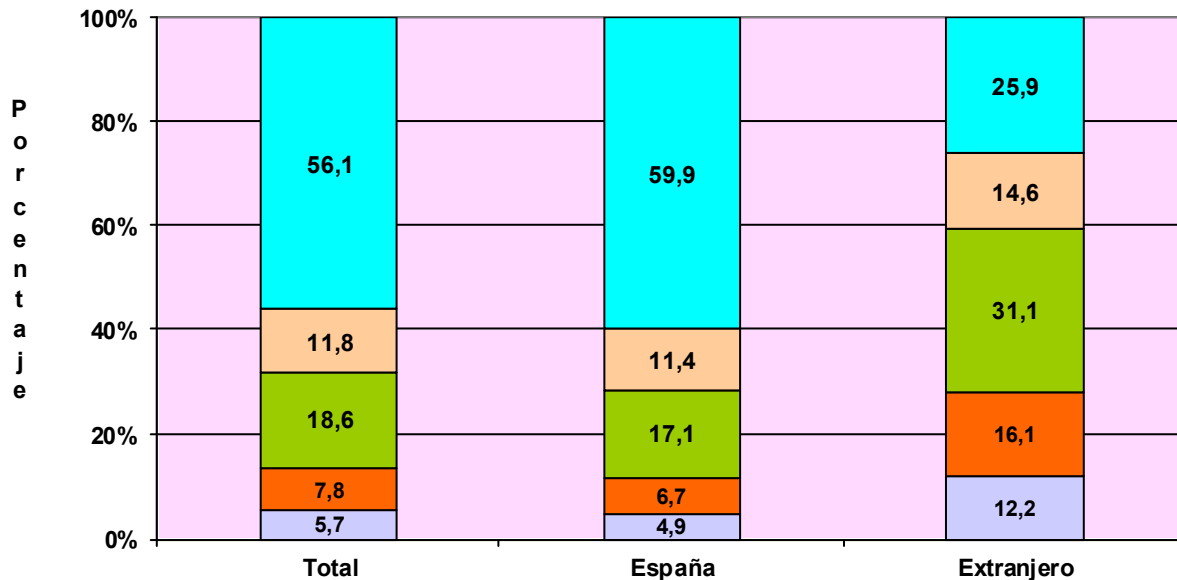
	<u>Total</u>	<u>Menos de 6 meses</u>	<u>De 6 a 11 meses</u>	<u>De 1 a 3 años</u>	<u>De 3 a 5 años</u>	<u>5 años y más</u>
<b>Total</b>	<b>1.978.541</b>	<b>113.104</b>	<b>153.898</b>	<b>368.666</b>	<b>233.167</b>	<b>1.109.706</b>
<b>MENOR DE 25 AÑOS</b>	<b>35.694</b>	8.259	9.117	14.310	3.374	634
<b>DE 25 A 39 AÑOS</b>	<b>486.248</b>	46.965	65.019	150.705	82.883	140.676
<b>DE 40 A 54 AÑOS</b>	<b>903.256</b>	44.375	62.116	157.646	111.096	528.023
<b>DE 55 AÑOS O MAS</b>	<b>553.343</b>	13.505	17.646	46.005	35.814	440.373



## TRABAJADORES AUTÓNOMOS, PERSONAS FÍSICAS, EN LA SEGURIDAD SOCIAL, SEGÚN ANTIGÜEDAD, POR NACIONALIDAD

30/09/2019

	<u>Total</u>	<u>Menos de 6 meses</u>	<u>De 6 a 11 meses</u>	<u>De 1 a 3 años</u>	<u>De 3 a 5 años</u>	<u>5 años y más</u>
<b>Total</b>	<b>1.978.541</b>	<b>113.104</b>	<b>153.898</b>	<b>368.666</b>	<b>233.167</b>	<b>1.109.706</b>
<b>ESPAÑA</b>	<b>1.756.790</b>	85.993	118.216	299.711	200.686	1.052.184
<b>EXTRANJERO</b>	<b>221.751</b>	27.111	35.682	68.955	32.481	57.522



### ANTIGÜEDAD

Menos de 6 meses
  De 6 a 11 meses
  De 1 a 3 años
  De 3 a 5 años
  5 años y más

## TRABAJADORES AUTÓNOMOS, PERSONAS FÍSICAS, EXTRANJEROS SEGÚN ANTIGÜEDAD, POR CONTINENTE

	<u>Total</u>	<u>Menos de 6 meses</u>	<u>De 6 a 11 meses</u>	<u>De 1 a 3 años</u>	<u>De 3 a 5 años</u>	<u>5 años y más</u>
<b>Total</b>	<b>221.751</b>	<b>27.111</b>	<b>35.682</b>	<b>68.955</b>	<b>32.481</b>	<b>57.522</b>
<b>EUROPA UE</b>	<b>77.024</b>	8.715	11.912	22.665	10.323	23.409
<b>EUROPA RESTO</b>	<b>39.930</b>	5.014	6.745	13.703	6.506	7.962
<b>AFRICA</b>	<b>23.101</b>	3.640	4.308	7.688	3.437	4.028
<b>AMERICA CENTRAL</b>	<b>2.771</b>	531	596	1.024	332	288
<b>AMERICA DEL NORTE</b>	<b>2.740</b>	308	438	839	377	778
<b>AMERICA DEL SUR</b>	<b>34.519</b>	5.711	7.368	12.898	4.579	3.963
<b>ASIA</b>	<b>40.756</b>	3.082	4.161	9.869	6.781	16.863
<b>OCEANIA</b>	<b>452</b>	50	87	153	66	96
<b>DESCONOCIDO</b>	<b>458</b>	60	67	116	80	135

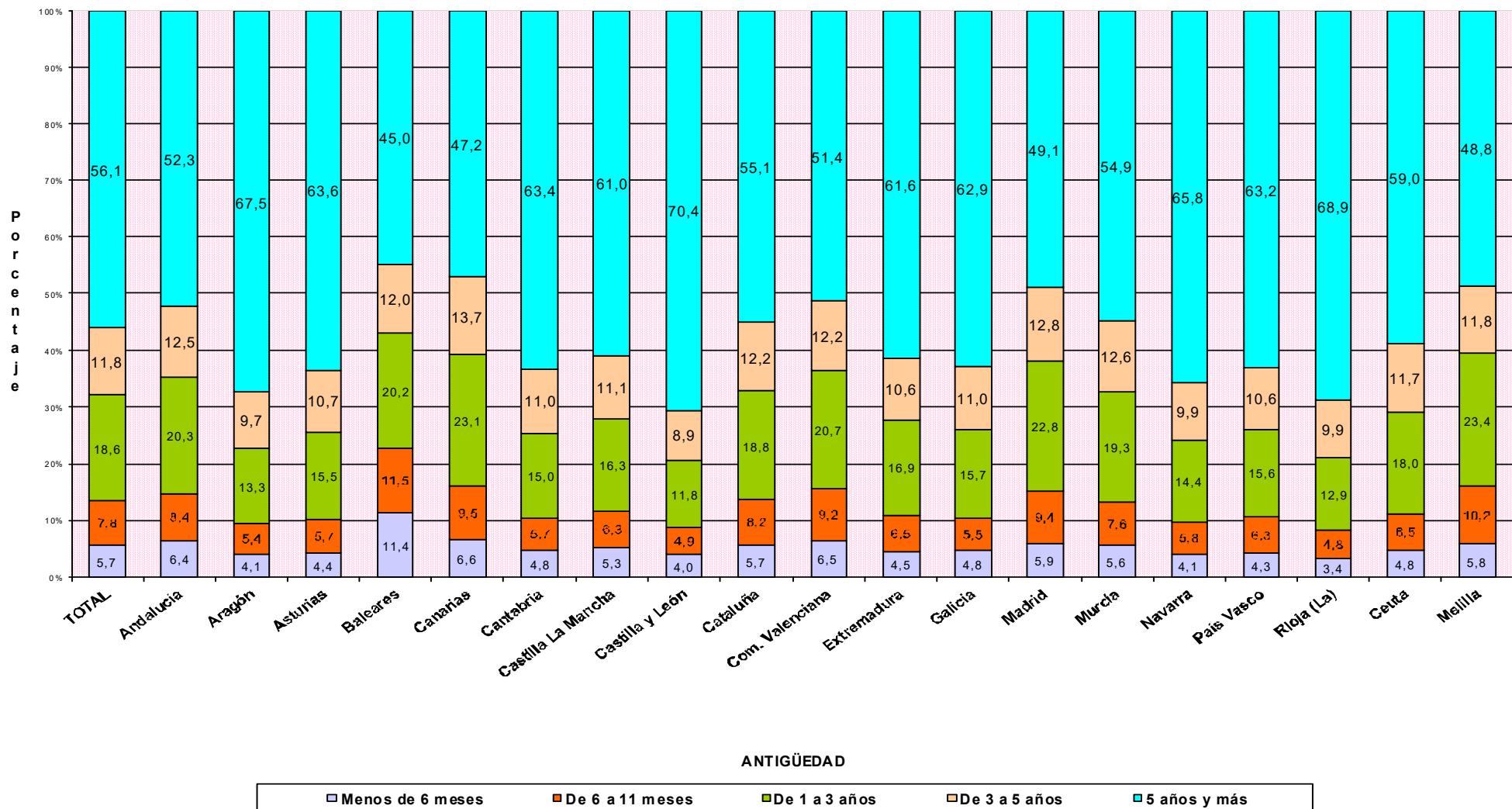


**TRABAJADORES AUTÓNOMOS, PERSONAS FÍSICAS, EN LA SEGURIDAD SOCIAL,  
SEGÚN ANTIGÜEDAD, POR COMUNIDAD AUTÓNOMA Y PROVINCIA**
**30/09/2019**

	<u>Total</u>	<u>Menos de 6 meses</u>	<u>De 6 a 11 meses</u>	<u>De 1 a 3 años</u>	<u>De 3 a 5 años</u>	<u>5 años y más</u>
<b>Total</b>	<b>1.978.541</b>	<b>113.104</b>	<b>153.898</b>	<b>368.666</b>	<b>233.167</b>	<b>1.109.706</b>
<b>ANDALUCIA</b>	<b>353.204</b>	<b>22.727</b>	<b>29.708</b>	<b>71.795</b>	<b>44.227</b>	<b>184.747</b>
Almería	40.973	1.984	2.809	7.351	5.133	23.696
Cádiz	41.804	3.067	3.748	8.642	5.212	21.135
Córdoba	32.827	1.755	2.302	5.778	3.853	19.139
Granada	43.537	3.069	3.581	8.735	5.319	22.833
Huelva	18.546	1.270	1.539	3.557	2.262	9.918
Jaén	28.218	1.561	2.062	4.995	3.316	16.284
Málaga	76.861	5.929	7.528	17.645	10.186	35.573
Sevilla	70.438	4.092	6.139	15.092	8.946	36.169
<b>ARAGON</b>	<b>60.615</b>	<b>2.485</b>	<b>3.296</b>	<b>8.047</b>	<b>5.866</b>	<b>40.921</b>
Huesca	14.501	553	636	1.514	1.187	10.611
Teruel	9.175	319	367	1.053	778	6.658
Zaragoza	36.939	1.613	2.293	5.480	3.901	23.652
<b>ASTURIAS</b>	<b>46.126</b>	<b>2.023</b>	<b>2.638</b>	<b>7.171</b>	<b>4.948</b>	<b>29.346</b>
Asturias	46.126	2.023	2.638	7.171	4.948	29.346
<b>BALEARES</b>	<b>56.587</b>	<b>6.441</b>	<b>6.505</b>	<b>11.410</b>	<b>6.793</b>	<b>25.438</b>
Baleares	56.587	6.441	6.505	11.410	6.793	25.438
<b>CANARIAS</b>	<b>86.000</b>	<b>5.660</b>	<b>8.159</b>	<b>19.844</b>	<b>11.786</b>	<b>40.551</b>
Las Palmas	44.808	2.859	3.919	9.999	6.328	21.703
S.C.Tenerife	41.192	2.801	4.240	9.845	5.458	18.848
<b>CANTABRIA</b>	<b>26.733</b>	<b>1.292</b>	<b>1.528</b>	<b>4.005</b>	<b>2.953</b>	<b>16.955</b>
Cantabria	26.733	1.292	1.528	4.005	2.953	16.955
<b>CASTILLA LA MANCHA</b>	<b>91.733</b>	<b>4.899</b>	<b>5.769</b>	<b>14.943</b>	<b>10.146</b>	<b>55.976</b>
Albacete	16.606	944	1.083	2.768	1.822	9.989
Ciudad Real	23.354	1.155	1.293	3.549	2.493	14.864
Cuenca	13.058	637	617	1.674	1.267	8.863
Guadalajara	9.472	550	660	1.711	1.110	5.441
Toledo	29.243	1.613	2.116	5.241	3.454	16.819
<b>CASTILLA Y LEON</b>	<b>121.822</b>	<b>4.826</b>	<b>5.925</b>	<b>14.357</b>	<b>10.901</b>	<b>85.813</b>
Ávila	9.718	437	463	1.160	891	6.767
Burgos	16.965	654	830	1.960	1.595	11.926
León	22.449	1.011	1.159	2.880	2.183	15.216
Palencia	8.585	250	329	891	658	6.457
Salamanca	17.329	596	844	2.026	1.496	12.367
Segovia	9.179	420	472	1.053	742	6.492
Soria	5.100	174	222	481	391	3.832
Valladolid	20.922	891	1.158	2.752	2.064	14.057
Zamora	11.575	393	448	1.154	881	8.699
<b>CATALUÑA</b>	<b>324.524</b>	<b>18.398</b>	<b>26.653</b>	<b>60.947</b>	<b>39.556</b>	<b>178.970</b>
Barcelona	232.802	12.884	19.827	46.154	29.231	124.706
Gerona	37.053	2.470	3.061	6.265	4.188	21.069
Lérida	22.112	928	1.132	2.983	2.221	14.848
Tarragona	32.557	2.116	2.633	5.545	3.916	18.347
<b>COM. VALENCIANA</b>	<b>195.625</b>	<b>12.699</b>	<b>17.962</b>	<b>40.440</b>	<b>23.897</b>	<b>100.627</b>
Alicante	77.760	5.521	7.662	16.912	10.048	37.617
Castellón	22.714	1.419	1.814	3.959	2.522	13.000
Valencia	95.151	5.759	8.486	19.569	11.327	50.010
<b>EXTREMADURA</b>	<b>55.663</b>	<b>2.489</b>	<b>3.618</b>	<b>9.407</b>	<b>5.883</b>	<b>34.266</b>
Badajoz	34.152	1.515	2.282	5.869	3.639	20.847
Cáceres	21.511	974	1.336	3.538	2.244	13.419
<b>GALICIA</b>	<b>136.340</b>	<b>6.560</b>	<b>7.539</b>	<b>21.377</b>	<b>15.048</b>	<b>85.816</b>
La Coruña	55.458	2.464	3.129	8.757	6.258	34.850
Lugo	21.894	628	868	2.552	1.858	15.988
Orense	15.229	649	862	2.259	1.557	9.902
Pontevedra	43.759	2.819	2.680	7.809	5.375	25.076
<b>MADRID</b>	<b>237.399</b>	<b>13.972</b>	<b>22.319</b>	<b>54.123</b>	<b>30.497</b>	<b>116.488</b>
Madrid	237.399	13.972	22.319	54.123	30.497	116.488
<b>MURCIA</b>	<b>58.469</b>	<b>3.302</b>	<b>4.442</b>	<b>11.268</b>	<b>7.386</b>	<b>32.071</b>
Murcia	58.469	3.302	4.442	11.268	7.386	32.071
<b>NAVARRA</b>	<b>26.376</b>	<b>1.078</b>	<b>1.523</b>	<b>3.795</b>	<b>2.616</b>	<b>17.364</b>
Navarra	26.376	1.078	1.523	3.795	2.616	17.364
<b>PAIS VASCO</b>	<b>79.766</b>	<b>3.404</b>	<b>5.048</b>	<b>12.477</b>	<b>8.419</b>	<b>50.418</b>
Álava	10.830	398	684	1.473	1.023	7.252
Guipúzcoa	26.572	1.024	1.616	3.994	2.905	17.033
Vizcaya	42.364	1.982	2.748	7.010	4.491	26.133
<b>RIOJA (LA)</b>	<b>15.861</b>	<b>540</b>	<b>769</b>	<b>2.051</b>	<b>1.575</b>	<b>10.926</b>
Rioja (La)	15.861	540	769	2.051	1.575	10.926
<b>CEUTA</b>	<b>2.305</b>	<b>111</b>	<b>149</b>	<b>416</b>	<b>270</b>	<b>1.359</b>
Ceuta	2.305	111	149	416	270	1.359
<b>MELILLA</b>	<b>3.391</b>	<b>198</b>	<b>346</b>	<b>793</b>	<b>400</b>	<b>1.654</b>
Melilla	3.391	198	346	793	400	1.654

# TRABAJADORES AUTÓNOMOS, PERSONAS FÍSICAS, EN LA SEGURIDAD SOCIAL, SEGUN ANTIGÜEDAD, POR COMUNIDAD AUTÓNOMA

30/09/2019



**TRABAJADORES AUTÓNOMOS, PERSONAS FÍSICAS, EN LA SEGURIDAD SOCIAL,  
SEGUN ANTIGÜEDAD, POR SECTOR Y SECCIÓN DE ACTIVIDAD**

30/09/2019

Actividades Económicas (CNAE-2009)

**SECTORES**

	Total	Menos de 6 meses (A)	De 6 a 11 meses (B)	De 1 a 3 años (C)	De 3 a 5 años (D)	5 años y más (E)
<b>Total</b>	<b>1.978.541</b>	<b>113.104</b>	<b>153.898</b>	<b>368.666</b>	<b>233.167</b>	<b>1.109.706</b>
1.-AGRICULTURA	226.641	6.295	7.952	24.435	21.225	166.734
2.-INDUSTRIA	85.541	3.708	5.705	14.872	9.749	51.507
3.-CONSTRUCCION	219.111	14.854	20.344	49.661	30.946	103.306
4.-SERVICIOS	1.447.248	88.247	119.897	279.698	171.247	788.159

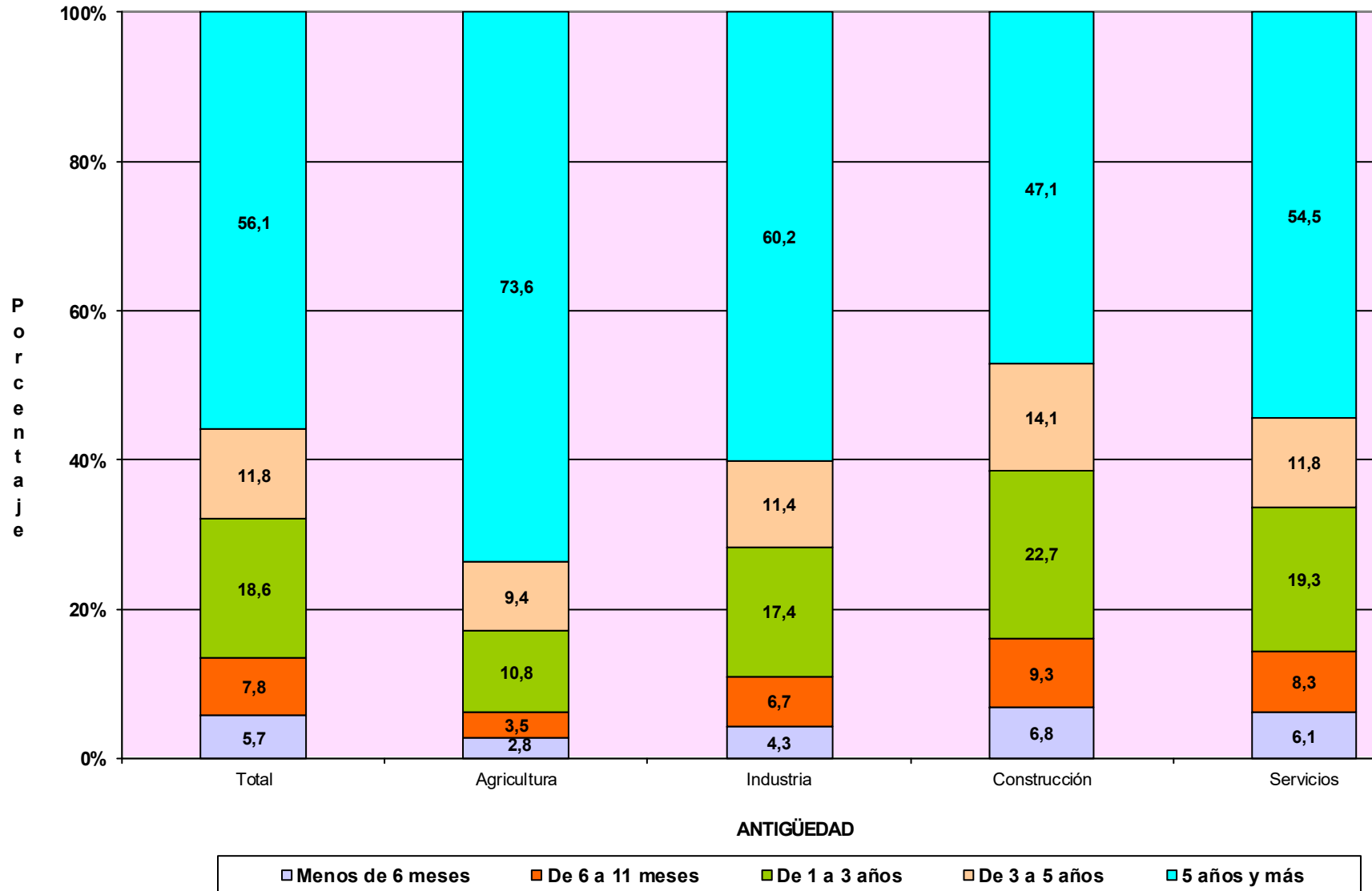
**SECCIONES**

	Total	(A)	(B)	(C)	(D)	(E)
<b>Total</b>	<b>1.978.541</b>	<b>113.104</b>	<b>153.898</b>	<b>368.666</b>	<b>233.167</b>	<b>1.109.706</b>
A AGRICULTURA, GANADERÍA, SILVICULTURA Y PESCA	226.641	6.295	7.952	24.435	21.225	166.734
B INDUSTRIAS EXTRACTIVAS	464	28	28	78	39	291
C INDUSTRIA MANUFACTURERA	83.832	3.616	5.597	14.613	9.592	50.414
D SUMIN. ENERGÍA ELÉCTRICA, GAS, VAPOR Y AIRE ACONDIC.	410	21	22	58	35	274
E SUMIN. AGUA, ACT. SANEAM., GEST. RESIDUOS Y DESCONTAMINACIÓN	835	43	58	123	83	528
F CONSTRUCCIÓN	219.111	14.854	20.344	49.661	30.946	103.306
G COMERCIO P/ MAYOR Y P/ MENOR; REPARACIÓN DE VEHÍCULOS	438.808	22.493	30.327	71.450	49.949	264.589
H TRANSPORTE Y ALMACENAMIENTO	144.455	5.759	8.644	19.255	12.871	97.926
I HOSTELERÍA	177.811	15.117	16.122	35.160	22.211	89.201
J INFORMACIÓN Y COMUNICACIONES	38.317	3.265	4.921	11.264	5.687	13.180
K ACTIVIDADES FINANCIERAS Y DE SEGUROS	41.729	2.328	3.541	8.196	5.092	22.572
L ACTIVIDADES INMOBILIARIAS	22.852	1.936	2.765	6.465	3.521	8.165
M ACTIVIDADES PROFESIONALES, CIENTÍFICAS Y TÉCNICAS	171.443	10.204	15.600	38.598	23.021	84.020
N ACTIVIDADES ADMINISTRATIVAS Y SERVICIOS AUXILIARES	79.122	6.482	8.248	18.482	9.851	36.059
O ADMINISTRACIÓN PÚBLICA Y DEFENSA; SEG. SOCIAL OBLIGATORIA	627	52	92	203	83	197
P EDUCACIÓN	55.524	3.463	7.040	15.444	7.574	22.003
Q ACTIVIDADES SANITARIAS Y DE SERVICIOS SOCIALES	73.475	2.901	4.709	13.416	8.713	43.736
R ACTIVIDADES ARTÍSTICAS, RECREATIVAS Y DE ENTRETENIMIENTO	50.285	5.869	6.019	13.510	6.237	18.650
S OTROS SERVICIOS	152.321	8.323	11.816	28.135	16.375	87.672
T ACT. DE LOS HOGARES COMO EMPLEADORES Y COMO PRODUCTORES	286	16	21	46	30	173
U ACT. DE ORGANIZACIONES Y ORGANISMOS EXTRATERRITORIALES	193	39	32	74	32	16

DIVISIÓN DE ACTIVIDAD (CNAE-2009)		Total	(A)	(B)	(C)	(D)	(E)
<b>Total</b>		<b>1.978.541</b>	<b>113.104</b>	<b>153.898</b>	<b>368.666</b>	<b>233.167</b>	<b>1.109.706</b>
A 01	AGRICULTURA, GANADERÍA, CAZA Y SERVICIOS RELACIONADOS	212.646	4.838	6.801	21.820	18.998	160.189
A 02	SILVICULTURA Y EXPLOTACIÓN FORESTAL	3.596	385	529	835	530	1.317
A 03	PESCA Y ACUICULTURA	10.399	1.072	622	1.780	1.697	5.228
B 05	EXTRACCIÓN DE ANTRACITA, HULLA Y LIGNITO	38	0	1	1	0	36
B 06	EXTRACCIÓN DE CRUDO DE PETRÓLEO Y GAS NATURAL	5	0	1	2	0	2
B 07	EXTRACCIÓN DE MINERALES METÁLICOS	15	0	0	2	0	13
B 08	OTRAS INDUSTRIAS EXTRACTIVAS	347	21	20	53	34	219
B 09	ACTIVIDADES DE APOYO A LAS INDUSTRIAS EXTRACTIVAS	59	7	6	20	5	21
C 10	INDUSTRIA DE LA ALIMENTACIÓN	11.138	347	542	1.379	939	7.931
C 11	FABRICACIÓN DE BEBIDAS	851	25	43	136	108	539
C 12	INDUSTRIA DEL TABACO	14	1	1	1	1	10
C 13	INDUSTRIA TEXTIL	2.933	170	282	720	419	1.342
C 14	CONFECCIÓN DE PRENDAS DE VESTIR	7.257	563	864	1.929	1.013	2.888
C 15	INDUSTRIA DEL CUERO Y DEL CALZADO	1.833	110	152	390	207	974
C 16	INDUSTRIA DE LA MADERA Y DEL CORCHO, CESTERÍA Y ESPARTERÍA	6.675	196	324	862	634	4.659
C 17	INDUSTRIA DEL PAPEL	337	19	28	59	33	198
C 18	ARTES GRÁFICAS Y REPRODUCCIÓN DE SOPORTES GRABADOS	7.458	406	644	1.619	961	3.828
C 19	COQUERÍAS Y REFINO DE PETRÓLEO	9	0	0	1	1	7
C 20	INDUSTRIA QUÍMICA	763	37	46	107	64	509
C 21	FABRICACIÓN DE PRODUCTOS FARMACÉUTICOS	30	0	3	3	2	22
C 22	FABRICACIÓN DE PRODUCTOS DE CAUCHO Y PLÁSTICOS	784	18	42	111	76	537
C 23	FABRICACIÓN DE OTROS PRODUCTOS MINERALES NO METÁLICOS	2.915	82	137	324	261	2.111
C 24	METALURGIA; FABRIC. PROD. DE HIERRO, ACERO Y FERROALEACIONES	1.733	13	24	80	38	1.578
C 25	FABRICACIÓN DE PROD. METÁLICOS, EXCEPTO MAQUINARIA Y EQUIPO	12.350	457	620	1.985	1.472	7.816
C 26	FABRICACIÓN DE PROD. INFORMÁTICOS, ELECTRÓNICOS Y ÓPTICOS	651	49	65	164	75	298
C 27	FABRICACIÓN DE MATERIAL Y EQUIPO ELÉCTRICO	328	7	14	69	31	207
C 28	FABRICACIÓN DE MAQUINARIA Y EQUIPO N.C.O.P.	2.386	34	52	130	97	2.073
C 29	FABRICACIÓN DE VEHÍCULOS DE MOTOR, REMOLQUES	308	13	32	56	22	185
C 30	FABRICACIÓN DE OTRO MATERIAL DE TRANSPORTE	453	18	23	53	34	325
C 31	FABRICACIÓN DE MUEBLES	5.909	163	255	798	580	4.113
C 32	OTRAS INDUSTRIAS MANUFACTURERAS	4.857	282	451	1.054	627	2.443
C 33	REPARACIÓN E INSTALACIÓN DE MAQUINARIA Y EQUIPO	11.860	606	953	2.583	1.897	5.821
D 35	SUMINISTRO DE ENERGÍA ELÉCTR., GAS, VAPOR Y AIRE ACONDICIONADO	410	21	22	58	35	274
E 36	CAPTACIÓN, DEPURACIÓN Y DISTRIBUCIÓN DE AGUA	121	3	8	21	12	77
E 37	RECOGIDA Y TRATAMIENTO DE AGUAS RESIDUALES	106	3	8	24	10	61
E 38	RECOGIDA, TRATAMIENTO Y ELIMINACIÓN DE RESIDUOS; VALORIZACIÓN	548	35	38	65	52	358
E 39	ACTIVIDADES DE DESCONTAM. Y OTROS SERV. DE GESTIÓN DE RESIDUOS	60	2	4	13	9	32
F 41	CONSTRUCCIÓN DE EDIFICIOS	60.592	5.061	7.126	16.804	8.784	22.817
F 42	INGENIERÍA CIVIL	3.351	84	139	335	158	2.635
F 43	ACTIVIDADES DE CONSTRUCCIÓN ESPECIALIZADA	155.168	9.709	13.079	32.522	22.004	77.854
G 45	VENTA Y REPARACIÓN DE VEHÍCULOS DE MOTOR Y MOTOCICLETAS	42.642	1.702	2.751	7.259	4.851	26.079
G 46	COMERCIO AL POR MAYOR E INTERMEDIARIOS DEL COMERCIO	82.004	4.653	6.857	16.551	10.557	43.386
G 47	COMERCIO AL POR MENOR	314.162	16.138	20.719	47.640	34.541	195.124
H 49	TRANSPORTE TERRESTRE Y POR TUBERÍA	131.776	3.834	5.519	15.490	11.701	95.232
H 50	TRANSPORTE MARÍTIMO Y POR VÍAS NAVEGABLES INTERIORES	576	203	77	155	94	47
H 51	TRANSPORTE AÉREO	318	60	54	151	16	37
H 52	ALMACENAMIENTO Y ACTIVIDADES ANEXAS AL TRANSPORTE	3.245	403	497	884	357	1.104
H 53	ACTIVIDADES POSTALES Y DE CORREOS	8.540	1.259	2.497	2.575	703	1.506
I 55	SERVICIOS DE ALOJAMIENTO	9.665	1.040	929	1.879	1.092	4.725
I 56	SERVICIOS DE COMIDAS Y BEBIDAS	168.146	14.077	15.193	33.281	21.119	84.476
J 58	EDICIÓN	3.877	200	337	787	432	2.121
J 59	ACTIV. CINEMATOGRAF., VIDEO Y PROGR. DE TV, SONIDO Y ED. MUSICAL	6.296	810	1.130	2.139	754	1.463
J 60	ACTIVIDADES DE PROGRAMACIÓN Y EMISIÓN DE RADIO Y TELEVISIÓN	582	38	60	164	71	249
J 61	TELECOMUNICACIONES	3.264	240	412	897	544	1.171
J 62	PROGRAMACIÓN, CONSULTORÍA Y ACTIV. RELAC. CON LA INFORMÁTICA	19.141	1.628	2.504	5.926	3.070	6.013
J 63	SERVICIOS DE INFORMACIÓN	5.157	349	478	1.351	816	2.163
K 64	SERVICIOS FINANCIEROS, EXCEPTO SEGUROS Y FONDOS DE PENSIONES	1.373	92	185	448	259	389
K 65	SEGUROS, REASEGUROS Y FONDOS DE PENSIONES,	1.963	78	126	289	170	1.300
K 66	ACTIVIDADES AUXIL.A LOS SERVICIOS FINANCIEROS Y A LOS SEGUROS	38.393	2.158	3.230	7.459	4.663	20.883
L 68	ACTIVIDADES INMOBILIARIAS	22.852	1.936	2.765	6.465	3.521	8.165
M 69	ACTIVIDADES JURÍDICAS Y DE CONTABILIDAD	42.289	903	1.571	5.147	4.394	30.274
M 70	ACTIV. DE LAS SEDES CENTRALES; CONSULTORÍA DE GESTIÓN EMPRESARIAL	14.654	1.105	1.791	4.095	2.359	5.304
M 71	SERVICIOS TÉCNICOS DE ARQUITECTURA E INGENIERÍA	33.697	1.647	2.714	7.464	5.017	16.855
M 72	INVESTIGACIÓN Y DESARROLLO	9.000	544	845	2.046	1.151	4.414
M 73	PUBLICIDAD Y ESTUDIOS DE MERCADO	17.029	1.590	2.308	4.817	2.265	6.049
M 74	OTRAS ACTIVIDADES PROFESIONALES, CIENTÍFICAS Y TÉCNICAS	48.347	4.278	6.145	14.411	7.316	16.197
M 75	ACTIVIDADES VETERINARIAS	6.427	137	226	618	519	4.927
N 77	ACTIVIDADES DE ALQUILER	10.051	796	519	906	512	7.318
N 78	ACTIVIDADES RELACIONADAS CON EL EMPLEO	1.048	61	118	236	146	487
N 79	ACTIVIDADES DE AGENCIAS DE VIAJES	10.848	1.334	1.629	3.347	1.411	3.127
N 80	ACTIVIDADES DE SEGURIDAD E INVESTIGACIÓN	1.268	104	134	305	164	561
N 81	SERVICIOS A EDIFICIOS Y ACTIVIDADES DE JARDINERÍA	32.224	2.348	3.113	7.107	3.936	15.720
N 82	ACTIVIDADES ADMINISTRATIVAS DE OFICINA Y OTRAS AUX. A EMPRESAS	23.683	1.839	2.735	6.581	3.682	8.846
O 84	ADMINISTRACIÓN PÚBLICA Y DEFENSA; SEGURIDAD SOCIAL OBLIGATORIA	627	52	92	203	83	197
P 85	EDUCACIÓN	55.524	3.463	7.040	15.444	7.574	22.003
Q 86	ACTIVIDADES SANITARIAS	70.954	2.728	4.441	12.775	8.385	42.625
Q 87	ASISTENCIA EN ESTABLECIMIENTOS RESIDENCIALES	426	23	30	75	64	234
Q 88	ACTIVIDADES DE SERVICIOS SOCIALES SIN ALOJAMIENTO	2.095	150	238	566	264	877
R 90	ACTIVIDADES DE CREACIÓN, ARTÍSTICAS Y ESPECTÁCULOS	27.283	3.026	3.444	7.539	3.380	9.894
R 91	ACTIVIDADES DE BIBLIOTECAS, ARCHIVOS, MUSEOS Y OTRAS CULTURALES	801	71	98	165	66	401
R 92	ACTIVIDADES DE JUEGOS DE AZAR Y APUESTAS	2.996	77	94	295	236	2.294
R 93	ACTIVIDADES DEPORTIVAS, RECREATIVAS Y DE ENTRETENIMIENTO	19.205	2.695	2.383	5.511	2.555	6.061
S 94	ACTIVIDADES ASOCIATIVAS	1.778	69	65	191	138	1.315
S 95	REPARACIÓN DE ORDENADORES, EFECTOS PERSONALES Y DE USO DOMÉSTICO	27.166	502	836	2.376	1.725	21.727
S 96	OTROS SERVICIOS PERSONALES	123.377	7.752	10.915	25.568	14.512	64.630
T 97	ACTIVIDADES DE LOS HOGARES COMO EMPLEADORES DE PERSONAL DOMÉSTICO	286	16	21	46	30	173
U 99	ACTIVIDADES DE ORGANIZACIONES Y ORGANISMOS EXTRATERRITORIALES	193	39	32	74	32	16

**TRABAJADORES AUTÓNOMOS, PERSONAS FÍSICAS, EN LA SEGURIDAD SOCIAL, SEGÚN ANTIGÜEDAD, POR SECTOR**

30/09/2019



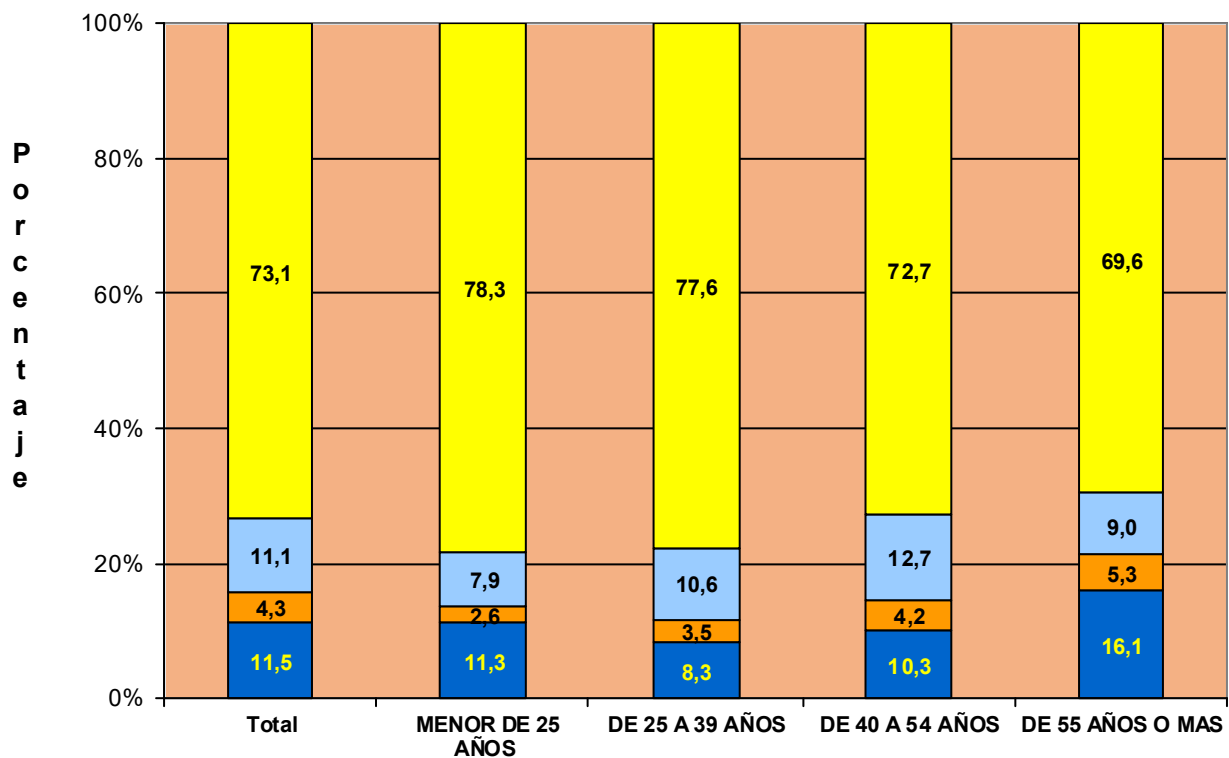
# TRABAJADORES AUTÓNOMOS, PERSONAS FÍSICAS

**Según Sector**

**TRABAJADORES AUTÓNOMOS, PERSONAS FÍSICAS, EN LA SEGURIDAD SOCIAL, SEGUN SECTOR, POR EDAD**

30/09/2019

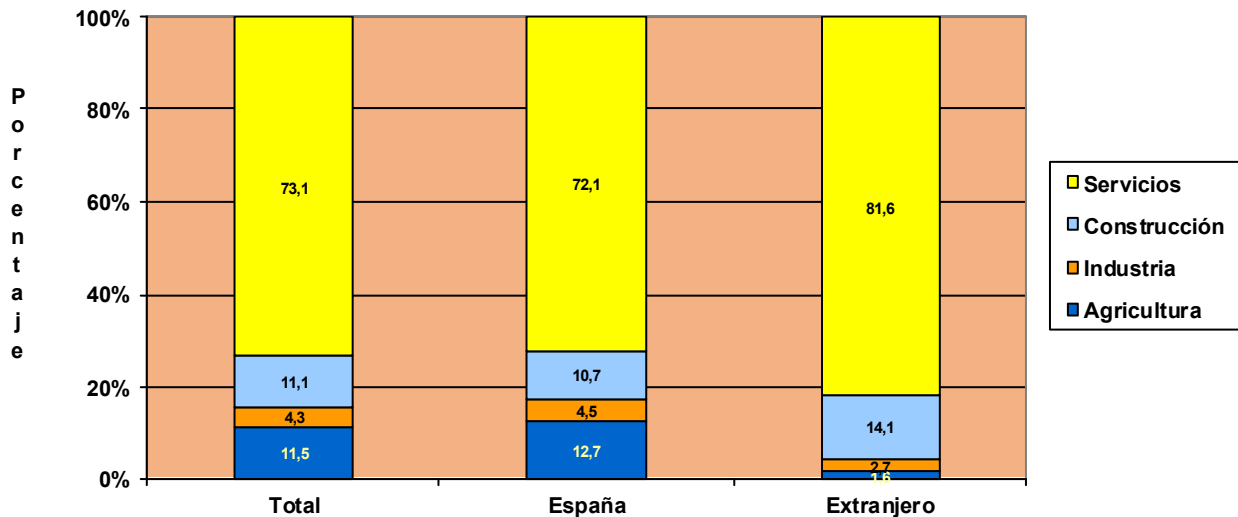
	<u>Total</u>	<u>Agricultura</u>	<u>Industria</u>	<u>Construcción</u>	<u>Servicios</u>
<b>Total</b>	<b>1.978.541</b>	<b>226.641</b>	<b>85.541</b>	<b>219.111</b>	<b>1.447.248</b>
<b>MENOR DE 25 AÑOS</b>	<b>35.694</b>	4.023	926	2.813	27.932
<b>DE 25 A 39 AÑOS</b>	<b>486.248</b>	40.414	17.005	51.445	377.384
<b>DE 40 A 54 AÑOS</b>	<b>903.256</b>	93.321	38.049	114.923	656.963
<b>DE 55 AÑOS O MAS</b>	<b>553.343</b>	88.883	29.561	49.930	384.969



## TRABAJADORES AUTÓNOMOS, PERSONAS FÍSICAS, EN LA SEGURIDAD SOCIAL, SEGÚN SECTOR, NACIONALIDAD

30/09/2019

	<u>Total</u>	<u>Agricultura</u>	<u>Industria</u>	<u>Construcción</u>	<u>Servicios</u>
<b>Total</b>	<b>1.978.541</b>	<b>226.641</b>	<b>85.541</b>	<b>219.111</b>	<b>1.447.248</b>
<b>ESPAÑA</b>	<b>1.756.790</b>	223.049	79.543	187.951	1.266.247
<b>EXTRANJERO</b>	<b>221.751</b>	3.592	5.998	31.160	181.001



## TRABAJADORES AUTÓNOMOS, PERSONAS FÍSICAS, EXTRANJEROS SEGÚN SECTOR, POR CONTINENTE

30/09/2019

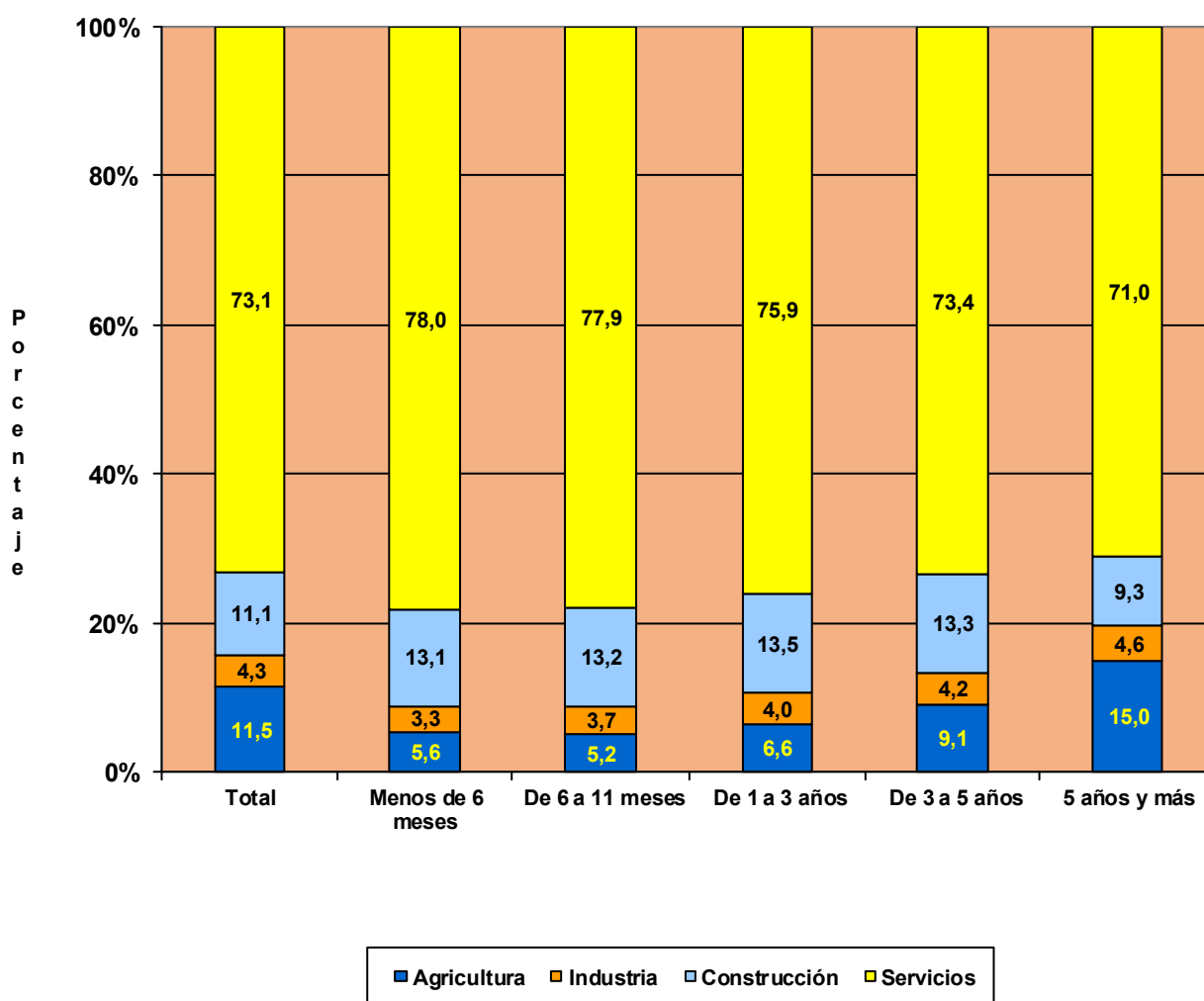
	<u>Total</u>	<u>Agricultura</u>	<u>Industria</u>	<u>Construcción</u>	<u>Servicios</u>
<b>Total</b>	<b>221.751</b>	<b>3.592</b>	<b>5.998</b>	<b>31.160</b>	<b>181.001</b>
<b>EUROPA UE</b>	<b>77.024</b>	831	2.546	7.797	65.850
<b>EUROPA RESTO</b>	<b>39.930</b>	1.224	1.248	13.671	23.787
<b>AFRICA</b>	<b>23.101</b>	1.017	400	2.424	19.260
<b>AMERICA CENTRAL</b>	<b>2.771</b>	43	75	355	2.298
<b>AMERICA DEL NORTE</b>	<b>2.740</b>	23	60	52	2.605
<b>AMERICA DEL SUR</b>	<b>34.519</b>	360	1.109	6.184	26.866
<b>ASIA</b>	<b>40.756</b>	83	525	610	39.538
<b>OCEANIA</b>	<b>452</b>	4	23	16	409
<b>DESCONOCIDO</b>	<b>458</b>	7	12	51	388



# TRABAJADORES AUTÓNOMOS, PERSONAS FÍSICAS, EN LA SEGURIDAD SOCIAL, SEGUN SECTOR, POR ANTIGÜEDAD

30/09/2019

	<u>Total</u>	<u>Agricultura</u>	<u>Industria</u>	<u>Construcción</u>	<u>Servicios</u>
<b>Total</b>	<b>1.978.541</b>	<b>226.641</b>	<b>85.541</b>	<b>219.111</b>	<b>1.447.248</b>
<b>&lt; de 6 meses</b>	<b>113.104</b>	6.295	3.708	14.854	88.247
<b>De 6 a 11 meses</b>	<b>153.898</b>	7.952	5.705	20.344	119.897
<b>De 1 a 3 años</b>	<b>368.666</b>	24.435	14.872	49.661	279.698
<b>De 3 a 5 años</b>	<b>233.167</b>	21.225	9.749	30.946	171.247
<b>5 años y más</b>	<b>1.109.706</b>	166.734	51.507	103.306	788.159

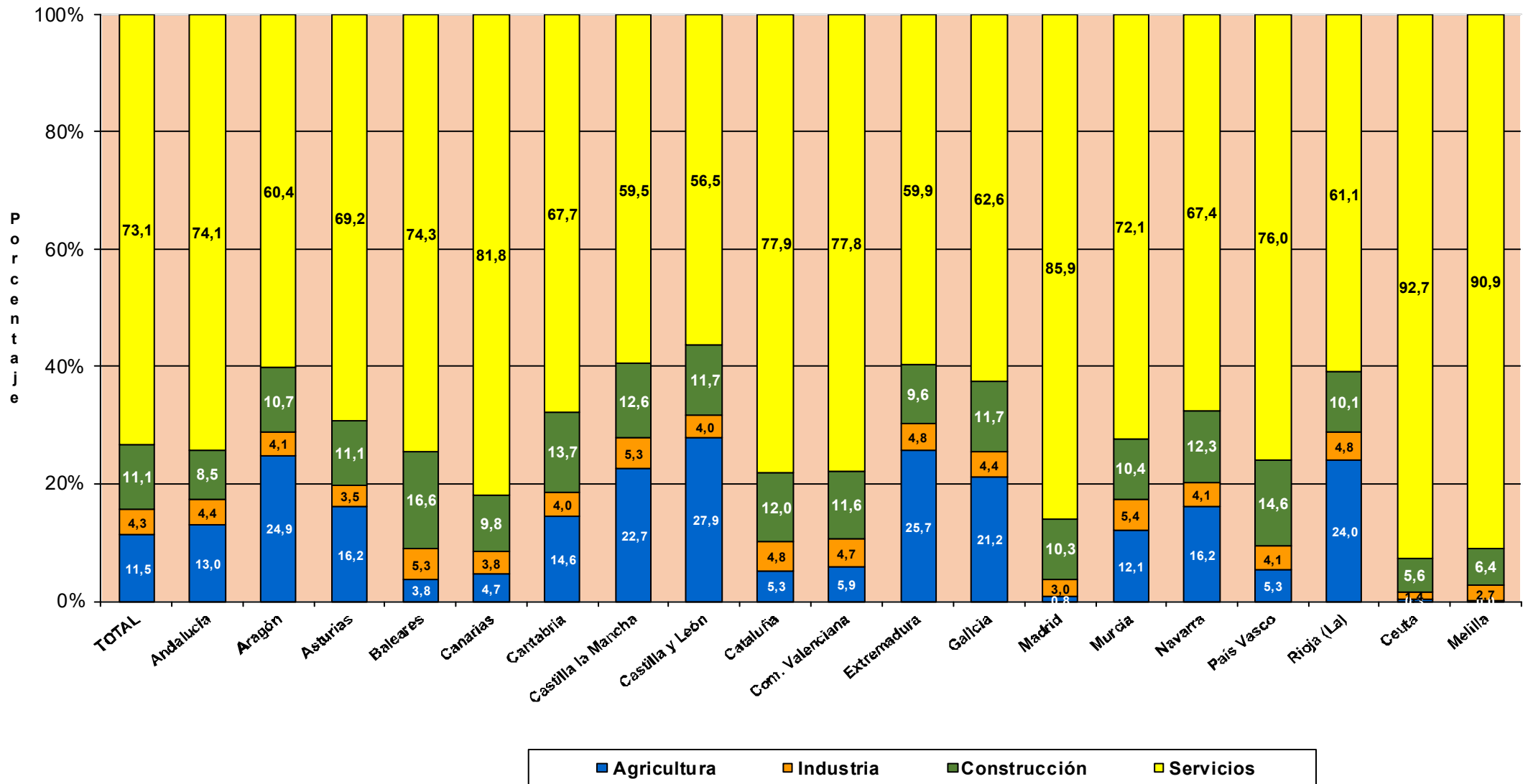


**TRABAJADORES AUTÓNOMOS, PERSONAS FÍSICAS, EN LA SEGURIDAD SOCIAL,  
SEGUN SECTOR, POR COMUNIDAD AUTÓNOMA Y PROVINCIA**
**30/09/2019**

<u>Com. Autónoma / Provincia</u>	<u>Total</u>	<u>AGRICULTURA</u>	<u>INDUSTRIA</u>	<u>CONSTRUCCION</u>	<u>SERVICIOS</u>
<b>Total</b>	<b>1.978.541</b>	<b>226.641</b>	<b>85.541</b>	<b>219.111</b>	<b>1.447.248</b>
<b>ANDALUCIA</b>	<b>353.204</b>	<b>45.926</b>	<b>15.433</b>	<b>30.117</b>	<b>261.728</b>
Almería	40.973	16.530	1.059	2.729	20.655
Cádiz	41.804	2.660	1.638	3.171	34.335
Córdoba	32.827	5.092	2.054	2.809	22.872
Granada	43.537	6.266	2.035	3.902	31.334
Huelva	18.546	2.385	724	1.494	13.943
Jaén	28.218	5.074	1.766	2.548	18.830
Málaga	76.861	3.446	2.691	8.260	62.464
Sevilla	70.438	4.473	3.466	5.204	57.295
<b>ARAGON</b>	<b>60.615</b>	<b>15.097</b>	<b>2.468</b>	<b>6.467</b>	<b>36.583</b>
Huesca	14.501	5.501	580	1.516	6.904
Teruel	9.175	3.526	423	1.105	4.121
Zaragoza	36.939	6.070	1.465	3.846	25.558
<b>ASTURIAS</b>	<b>46.126</b>	<b>7.475</b>	<b>1.634</b>	<b>5.097</b>	<b>31.920</b>
Asturias	46.126	7.475	1.634	5.097	31.920
<b>BALEARES</b>	<b>56.587</b>	<b>2.161</b>	<b>2.979</b>	<b>9.383</b>	<b>42.064</b>
Baleares	56.587	2.161	2.979	9.383	42.064
<b>CANARIAS</b>	<b>86.000</b>	<b>4.018</b>	<b>3.253</b>	<b>8.420</b>	<b>70.309</b>
Las Palmas	44.808	1.446	1.673	4.566	37.123
S.C.Tenerife	41.192	2.572	1.580	3.854	33.186
<b>CANTABRIA</b>	<b>26.733</b>	<b>3.909</b>	<b>1.079</b>	<b>3.652</b>	<b>18.093</b>
Cantabria	26.733	3.909	1.079	3.652	18.093
<b>CASTILLA LA MANCHA</b>	<b>91.733</b>	<b>20.835</b>	<b>4.839</b>	<b>11.513</b>	<b>54.546</b>
Albacete	16.606	3.666	899	1.822	10.219
Ciudad Real	23.354	5.813	1.132	2.397	14.012
Cuenca	13.058	5.081	590	1.524	5.863
Guadalajara	9.472	1.677	352	1.477	5.966
Toledo	29.243	4.598	1.866	4.293	18.486
<b>CASTILLA Y LEON</b>	<b>121.822</b>	<b>33.958</b>	<b>4.852</b>	<b>14.234</b>	<b>68.778</b>
Ávila	9.718	2.988	392	1.315	5.023
Burgos	16.965	4.633	622	1.951	9.759
León	22.449	5.774	846	2.838	12.991
Palencia	8.585	3.009	278	942	4.356
Salamanca	17.329	4.768	817	1.758	9.986
Segovia	9.179	2.641	400	1.296	4.842
Soria	5.100	2.027	228	544	2.301
Valladolid	20.922	3.989	808	2.128	13.997
Zamora	11.575	4.129	461	1.462	5.523
<b>CATALUÑA</b>	<b>324.524</b>	<b>17.129</b>	<b>15.673</b>	<b>38.785</b>	<b>252.937</b>
Barcelona	232.802	3.622	11.446	25.971	191.763
Gerona	37.053	2.356	1.977	5.969	26.751
Lérida	22.112	6.800	886	2.439	11.987
Tarragona	32.557	4.351	1.364	4.406	22.436
<b>COM. VALENCIANA</b>	<b>195.625</b>	<b>11.587</b>	<b>9.148</b>	<b>22.693</b>	<b>152.197</b>
Alicante	77.760	3.340	3.919	9.901	60.600
Castellón	22.714	2.584	1.001	2.625	16.504
Valencia	95.151	5.663	4.228	10.167	75.093
<b>EXTREMADURA</b>	<b>55.663</b>	<b>14.320</b>	<b>2.651</b>	<b>5.366</b>	<b>33.326</b>
Badajoz	34.152	8.626	1.636	2.974	20.916
Cáceres	21.511	5.694	1.015	2.392	12.410
<b>GALICIA</b>	<b>136.340</b>	<b>28.895</b>	<b>6.032</b>	<b>16.011</b>	<b>85.402</b>
La Coruña	55.458	10.462	2.424	6.468	36.104
Lugo	21.894	8.416	787	2.410	10.281
Orense	15.229	2.444	835	2.309	9.641
Pontevedra	43.759	7.573	1.986	4.824	29.376
<b>MADRID</b>	<b>237.399</b>	<b>1.917</b>	<b>7.140</b>	<b>24.424</b>	<b>203.918</b>
Madrid	237.399	1.917	7.140	24.424	203.918
<b>MURCIA</b>	<b>58.469</b>	<b>7.078</b>	<b>3.143</b>	<b>6.070</b>	<b>42.178</b>
Murcia	58.469	7.078	3.143	6.070	42.178
<b>NAVARRA</b>	<b>26.376</b>	<b>4.274</b>	<b>1.083</b>	<b>3.245</b>	<b>17.774</b>
Navarra	26.376	4.274	1.083	3.245	17.774
<b>PAIS VASCO</b>	<b>79.766</b>	<b>4.242</b>	<b>3.250</b>	<b>11.684</b>	<b>60.590</b>
Álava	10.830	1.733	428	1.231	7.438
Guipúzcoa	26.572	1.171	1.225	3.911	20.265
Vizcaya	42.364	1.338	1.597	6.542	32.887
<b>RIOJA (LA)</b>	<b>15.861</b>	<b>3.812</b>	<b>762</b>	<b>1.603</b>	<b>9.684</b>
Rioja (La)	15.861	3.812	762	1.603	9.684
<b>CEUTA</b>	<b>2.305</b>	<b>6</b>	<b>32</b>	<b>130</b>	<b>2.137</b>
Ceuta	2.305	6	32	130	2.137
<b>MELILLA</b>	<b>3.391</b>	<b>1</b>	<b>90</b>	<b>217</b>	<b>3.083</b>
Melilla	3.391	1	90	217	3.083

**TRABAJADORES AUTÓNOMOS, PERSONAS FÍSICAS, EN LA SEGURIDAD SOCIAL,  
SEGUN SECTOR POR COMUNIDAD AUTÓNOMA**

30/09/2019



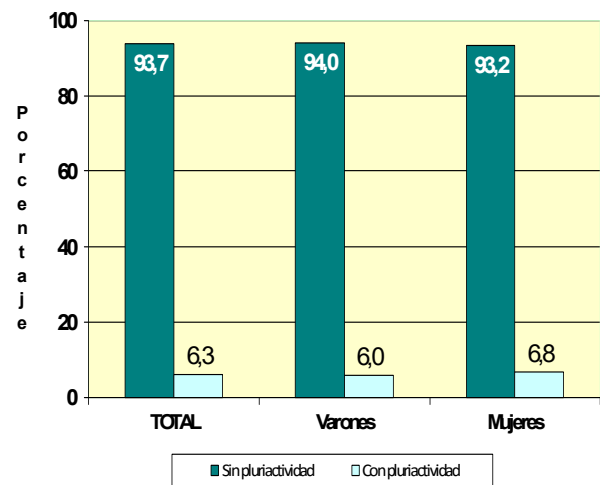
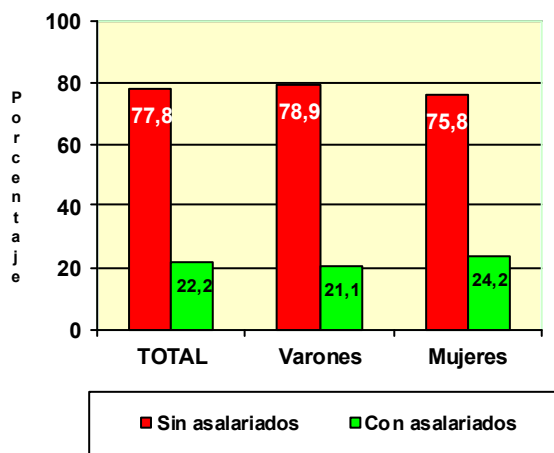
# **TRABAJADORES AUTÓNOMOS, PERSONAS FÍSICAS**

**Según Situación Profesional**

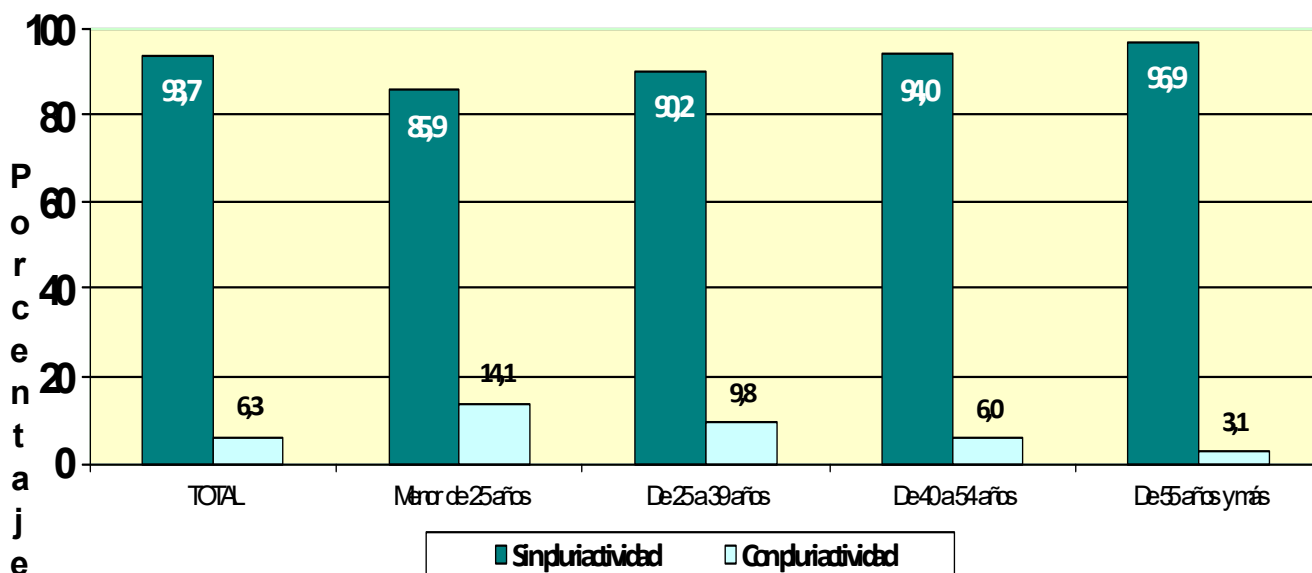
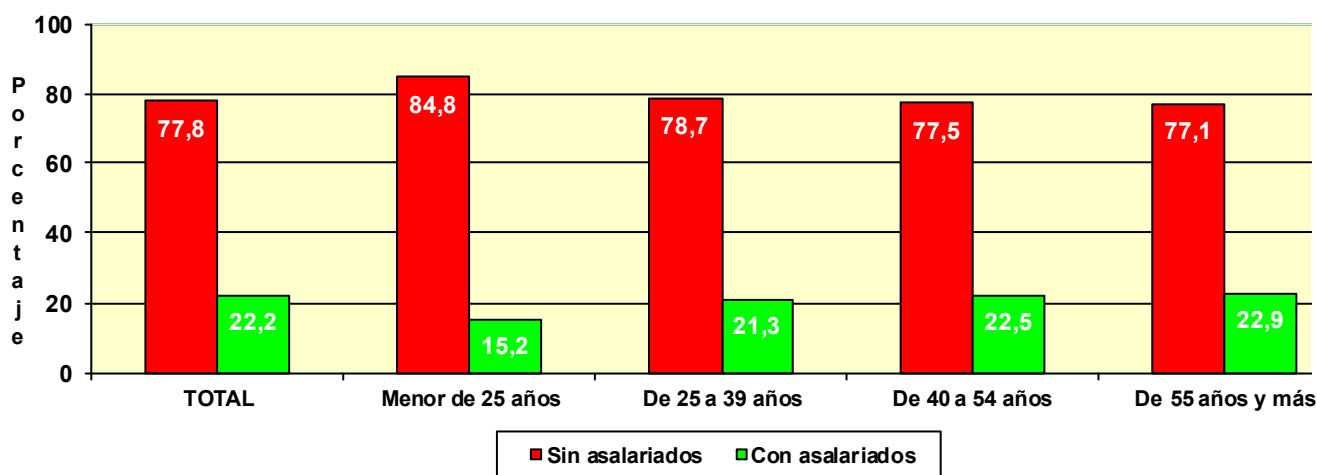
## TRABAJADORES AUTÓNOMOS, PERSONAS FÍSICAS, EN LA SEGURIDAD SOCIAL, SEGÚN SITUACIÓN PROFESIONAL, POR SEXO

30/09/2019

	Total	Sin asalariados	Con asalariados	Sin pluriactividad	Con pluriactividad
<b>Total</b>	<b>1.978.541</b>	<b>1.539.708</b>	<b>438.833</b>	<b>1.854.557</b>	<b>123.984</b>
<b>VARONES</b>	<b>1.279.233</b>	1.009.651	269.582	1.202.747	76.486
<b>MUJERES</b>	<b>699.308</b>	530.057	169.251	651.810	47.498



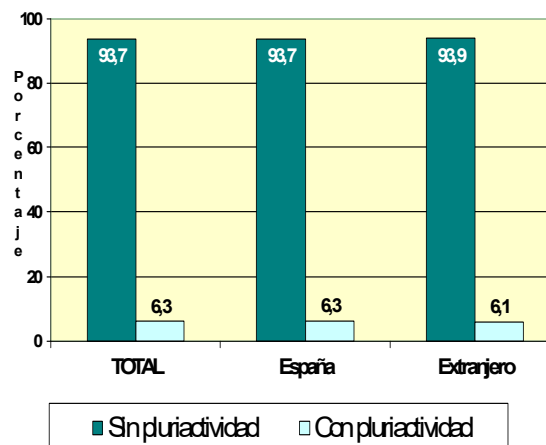
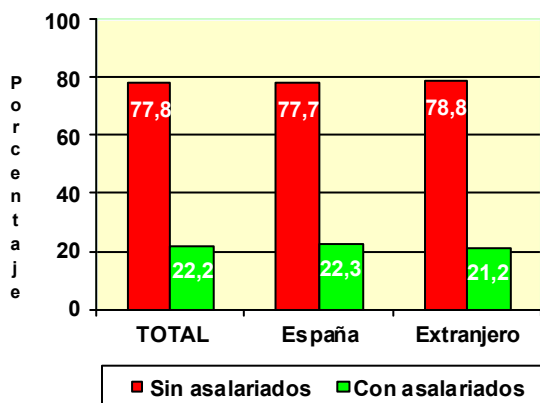
	Total	Sin asalariados	Con asalariados	Sin pluriactividad	Con pluriactividad
<b>Total</b>	<b>1.978.541</b>	<b>1.539.708</b>	<b>438.833</b>	<b>1.854.557</b>	<b>123.984</b>
<b>MENOR DE 25 AÑOS</b>	<b>35.694</b>	<b>30.279</b>	<b>5.415</b>	<b>30.678</b>	<b>5.016</b>
<b>DE 25 A 39 AÑOS</b>	<b>486.248</b>	<b>382.865</b>	<b>103.383</b>	<b>438.801</b>	<b>47.447</b>
<b>DE 40 A 54 AÑOS</b>	<b>903.256</b>	<b>700.170</b>	<b>203.086</b>	<b>848.938</b>	<b>54.318</b>
<b>DE 55 AÑOS O MAS</b>	<b>553.343</b>	<b>426.394</b>	<b>126.949</b>	<b>536.140</b>	<b>17.203</b>



## TRABAJADORES AUTÓNOMOS, PERSONAS FÍSICAS, EN LA SEGURIDAD SOCIAL, SEGÚN SITUACIÓN PROFESIONAL, POR NACIONALIDAD

30/09/2019

	Total	Sin asalarados	Con asalarados	Sin pluriactividad	Con pluriactividad
<b>Total</b>	<b>1.978.541</b>	<b>1.539.708</b>	<b>438.833</b>	<b>1.854.557</b>	<b>123.984</b>
<b>ESPAÑA</b>	<b>1.756.790</b>	1.364.949	391.841	1.646.407	110.383
<b>EXTRANJERO</b>	<b>221.751</b>	174.759	46.992	208.150	13.601

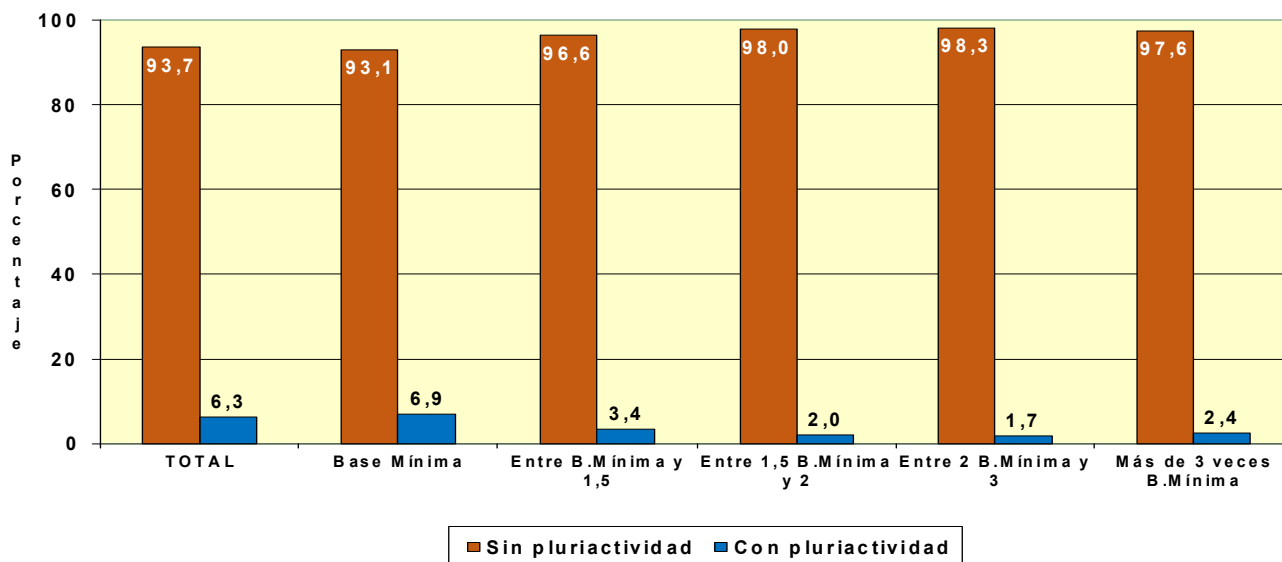
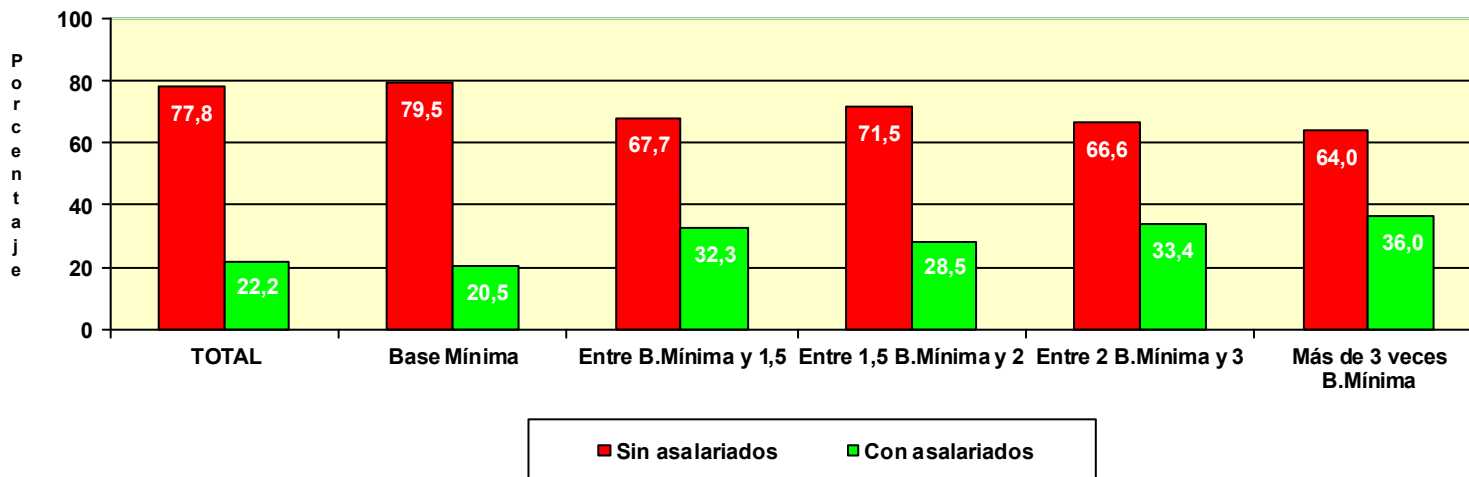


## TRABAJADORES AUTÓNOMOS, PERSONAS FÍSICAS, EXTRANJEROS SEGÚN SITUACIÓN PROFESIONAL, POR CONTINENTE

	Total	Sin asalarados	Con asalarados	Sin pluriactividad	Con pluriactividad
<b>Total</b>	<b>221.751</b>	<b>174.759</b>	<b>46.992</b>	<b>208.150</b>	<b>13.601</b>
<b>EUROPA UE</b>	77.024	64.989	12.035	72.524	4.500
<b>EUROPA RESTO</b>	39.930	31.606	8.324	37.964	1.966
<b>AFRICA</b>	23.101	18.777	4.324	21.895	1.206
<b>AMERICA CENTRAL</b>	2.771	2.260	511	2.500	271
<b>AMERICA DEL NORTE</b>	2.740	2.460	280	2.538	202
<b>AMERICA DEL SUR</b>	34.519	28.449	6.070	30.595	3.924
<b>ASIA</b>	40.756	25.464	15.292	39.295	1.461
<b>OCEANIA</b>	452	379	73	409	43
<b>DESCONOCIDO</b>	458	375	83	430	28

Base mínima: 944,40 €

	Total	Sin asalariados	Con asalariados	Sin pluriactividad	Con pluriactividad
<b>Total</b>	<b>1.978.541</b>	<b>1.539.708</b>	<b>438.833</b>	<b>1.854.557</b>	<b>123.984</b>
<b>BASE MÍNIMA</b>	<b>1.691.154</b>	1.344.112	347.042	1.574.549	116.605
<b>ENTRE B.MÍNIMA Y 1,5 B.MÍNIMA</b>	<b>123.416</b>	83.548	39.868	119.196	4.220
<b>ENTRE 1,5 B.MÍNIMA Y 2 B. MÍNIMA</b>	<b>67.131</b>	47.981	19.150	65.760	1.371
<b>ENTRE 2 B.MÍNIMA Y 3 B. MÍNIMA</b>	<b>82.065</b>	54.615	27.450	80.637	1.428
<b>MÁS DE 3 VECES B. MÍNIMA</b>	<b>14.775</b>	9.452	5.323	14.415	360

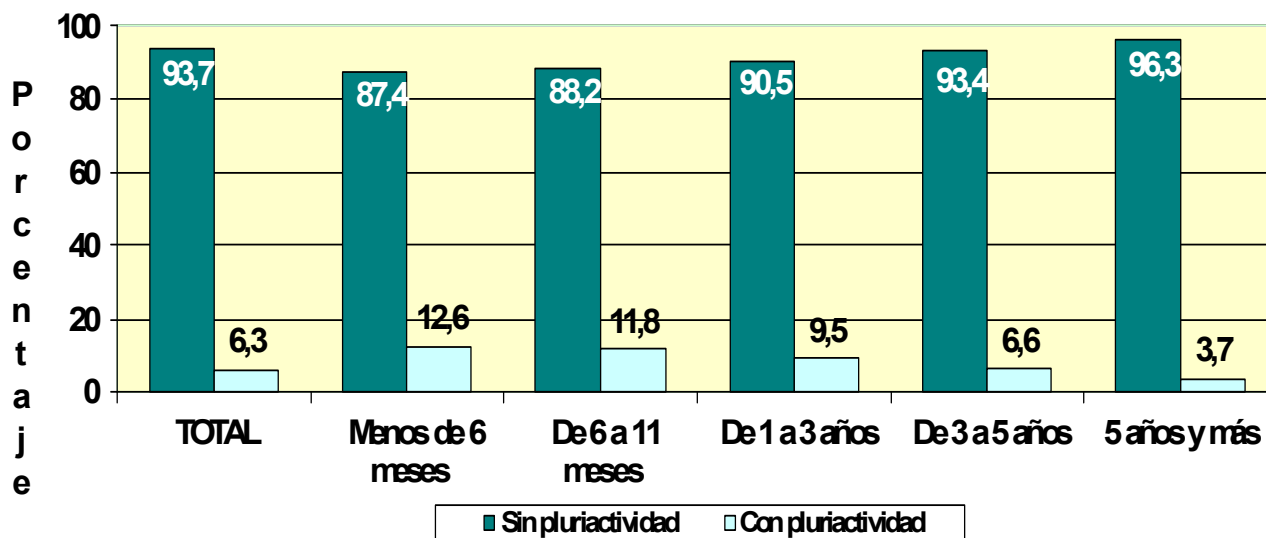
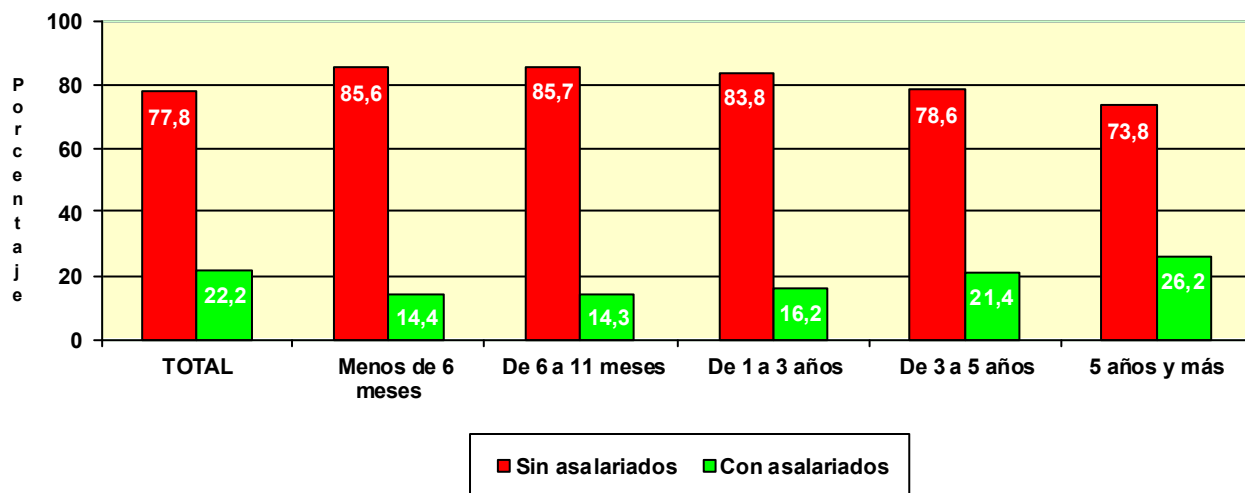




# TRABAJADORES AUTÓNOMOS, PERSONAS FÍSICAS, EN LA SEGURIDAD SOCIAL, SEGÚN SITUACIÓN PROFESIONAL, POR ANTIGÜEDAD

30/09/2019

	Total	Sin asalariados	Con asalariados	Sin pluriactividad	Con pluriactividad
<b>Total</b>	<b>1.978.541</b>	<b>1.539.708</b>	<b>438.833</b>	<b>1.854.557</b>	<b>123.984</b>
Menos de 6 meses	113.104	96.806	16.298	98.884	14.220
De 6 a 11 meses	153.898	131.924	21.974	135.750	18.148
De 1 a 3 años	368.666	309.051	59.615	333.580	35.086
De 3 a 5 años	233.167	183.337	49.830	217.801	15.366
5 años y más	1.109.706	818.590	291.116	1.068.542	41.164

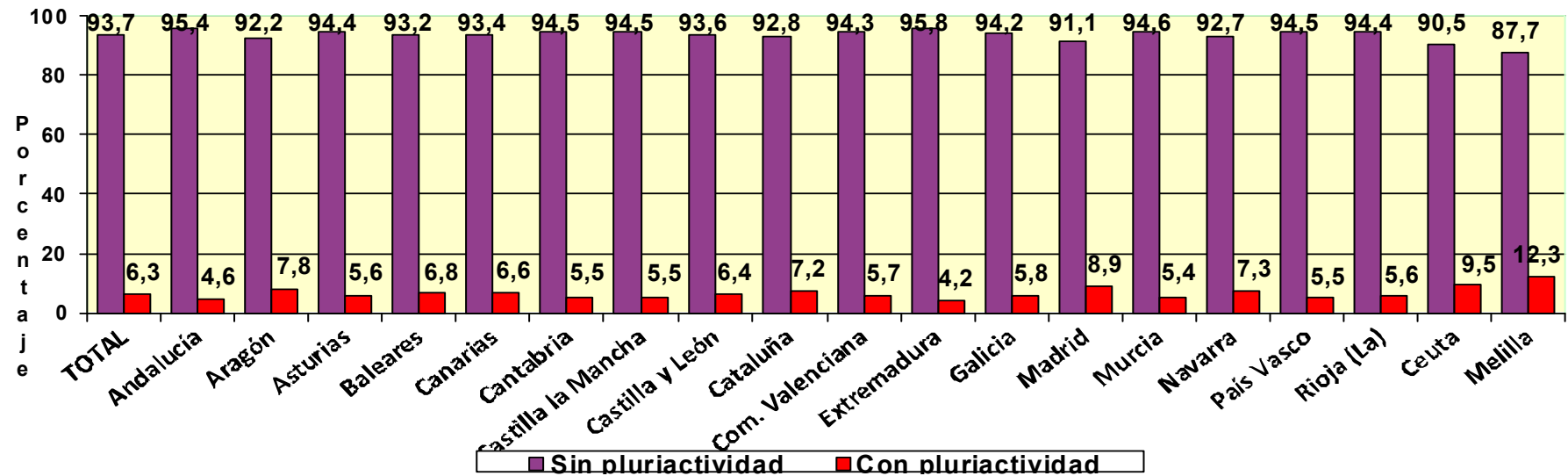
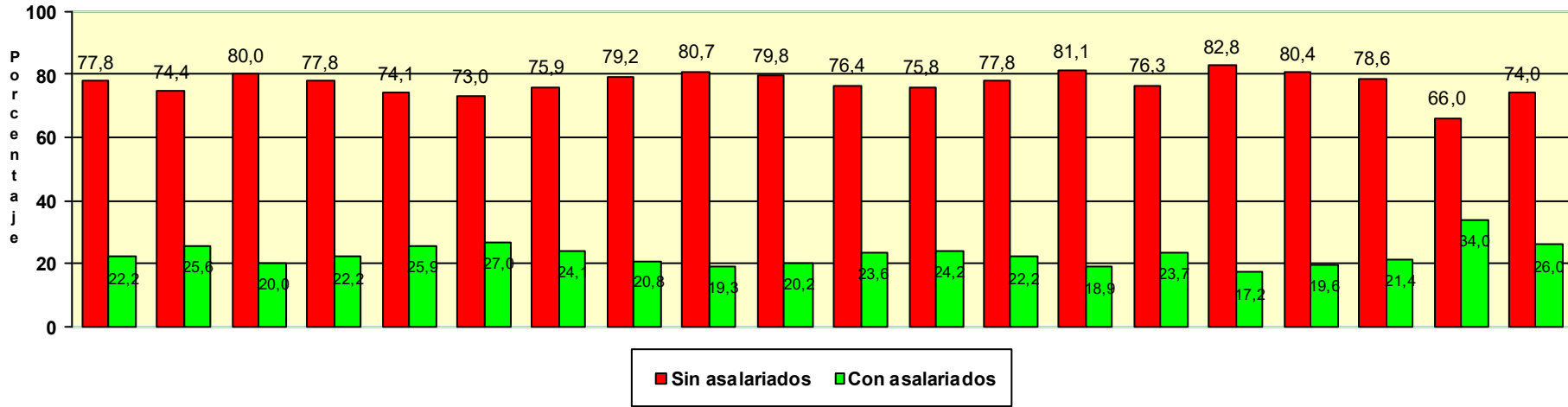


**TRABAJADORES AUTÓNOMOS, PERSONAS FÍSICAS, EN LA SEGURIDAD SOCIAL, SEGUN SITUACIÓN PROFESIONAL, POR COMUNIDAD AUTÓNOMA Y PROVINCIA**
**30/09/2019**
**Com. Autónoma/Provincia**

	<b>Total</b>	<b>Sin asalariados</b>	<b>Con asalariados</b>	<b>Sin pluriactividad</b>	<b>Con pluriactividad</b>
<b>Total</b>	<b>1.978.541</b>	<b>1.539.708</b>	<b>438.833</b>	<b>1.854.557</b>	<b>123.984</b>
<b>ANDALUCIA</b>	<b>353.204</b>	<b>262.824</b>	<b>90.380</b>	<b>337.087</b>	<b>16.117</b>
Almería	40.973	30.532	10.441	39.192	1.781
Cádiz	41.804	28.130	13.674	39.969	1.835
Córdoba	32.827	25.553	7.274	31.475	1.352
Granada	43.537	33.058	10.479	41.669	1.868
Huelva	18.546	13.409	5.137	17.596	950
Jaén	28.218	21.102	7.116	27.053	1.165
Málaga	76.861	57.525	19.336	73.135	3.726
Sevilla	70.438	53.515	16.923	66.998	3.440
<b>ARAGON</b>	<b>60.615</b>	<b>48.472</b>	<b>12.143</b>	<b>55.857</b>	<b>4.758</b>
Huesca	14.501	11.461	3.040	13.219	1.282
Teruel	9.175	7.473	1.702	8.487	688
Zaragoza	36.939	29.538	7.401	34.151	2.788
<b>ASTURIAS</b>	<b>46.126</b>	<b>35.905</b>	<b>10.221</b>	<b>43.543</b>	<b>2.583</b>
Asturias	46.126	35.905	10.221	43.543	2.583
<b>BALEARES</b>	<b>56.587</b>	<b>41.908</b>	<b>14.679</b>	<b>52.764</b>	<b>3.823</b>
Baleares	56.587	41.908	14.679	52.764	3.823
<b>CANARIAS</b>	<b>86.000</b>	<b>62.814</b>	<b>23.186</b>	<b>80.327</b>	<b>5.673</b>
Las Palmas	44.808	33.054	11.754	41.829	2.979
S.C.Tenerife	41.192	29.760	11.432	38.498	2.694
<b>CANTABRIA</b>	<b>26.733</b>	<b>20.281</b>	<b>6.452</b>	<b>25.270</b>	<b>1.463</b>
Cantabria	26.733	20.281	6.452	25.270	1.463
<b>CASTILLA LA MANCHA</b>	<b>91.733</b>	<b>72.670</b>	<b>19.063</b>	<b>86.708</b>	<b>5.025</b>
Albacete	16.606	12.935	3.671	15.724	882
Ciudad Real	23.354	17.837	5.517	22.291	1.063
Cuenca	13.058	10.705	2.353	12.311	747
Guadalajara	9.472	7.636	1.836	8.728	744
Toledo	29.243	23.557	5.686	27.654	1.589
<b>CASTILLA Y LEON</b>	<b>121.822</b>	<b>98.304</b>	<b>23.518</b>	<b>114.075</b>	<b>7.747</b>
Ávila	9.718	7.762	1.956	9.165	553
Burgos	16.965	13.426	3.539	15.712	1.253
León	22.449	18.391	4.058	21.248	1.201
Palencia	8.585	7.053	1.532	8.066	519
Salamanca	17.329	14.043	3.286	16.261	1.068
Segovia	9.179	7.286	1.893	8.436	743
Soria	5.100	4.163	937	4.592	508
Valladolid	20.922	16.632	4.290	19.558	1.364
Zamora	11.575	9.548	2.027	11.037	538
<b>CATALUÑA</b>	<b>324.524</b>	<b>259.094</b>	<b>65.430</b>	<b>301.214</b>	<b>23.310</b>
Barcelona	232.802	189.797	43.005	215.608	17.194
Gerona	37.053	27.791	9.262	34.740	2.313
Lérida	22.112	17.011	5.101	20.536	1.576
Tarragona	32.557	24.495	8.062	30.330	2.227
<b>COM. VALENCIANA</b>	<b>195.625</b>	<b>149.537</b>	<b>46.088</b>	<b>184.535</b>	<b>11.090</b>
Alicante	77.760	58.394	19.366	74.018	3.742
Castellón	22.714	16.823	5.891	21.370	1.344
Valencia	95.151	74.320	20.831	89.147	6.004
<b>EXTREMADURA</b>	<b>55.663</b>	<b>42.203</b>	<b>13.460</b>	<b>53.319</b>	<b>2.344</b>
Badajoz	34.152	25.626	8.526	32.679	1.473
Cáceres	21.511	16.577	4.934	20.640	871
<b>GALICIA</b>	<b>136.340</b>	<b>106.091</b>	<b>30.249</b>	<b>128.477</b>	<b>7.863</b>
La Coruña	55.458	43.079	12.379	52.361	3.097
Lugo	21.894	17.567	4.327	20.468	1.426
Orense	15.229	11.787	3.442	14.282	947
Pontevedra	43.759	33.658	10.101	41.366	2.393
<b>MADRID</b>	<b>237.399</b>	<b>192.495</b>	<b>44.904</b>	<b>216.165</b>	<b>21.234</b>
Madrid	237.399	192.495	44.904	216.165	21.234
<b>MURCIA</b>	<b>58.469</b>	<b>44.625</b>	<b>13.844</b>	<b>55.320</b>	<b>3.149</b>
Murcia	58.469	44.625	13.844	55.320	3.149
<b>NAVARRA</b>	<b>26.376</b>	<b>21.834</b>	<b>4.542</b>	<b>24.443</b>	<b>1.933</b>
Navarra	26.376	21.834	4.542	24.443	1.933
<b>PAIS VASCO</b>	<b>79.766</b>	<b>64.150</b>	<b>15.616</b>	<b>75.414</b>	<b>4.352</b>
Álava	10.830	8.772	2.058	10.104	726
Guipúzcoa	26.572	21.233	5.339	25.020	1.552
Vizcaya	42.364	34.145	8.219	40.290	2.074
<b>RIOJA (LA)</b>	<b>15.861</b>	<b>12.468</b>	<b>3.393</b>	<b>14.979</b>	<b>882</b>
Rioja (La)	15.861	12.468	3.393	14.979	882
<b>CEUTA</b>	<b>2.305</b>	<b>1.522</b>	<b>783</b>	<b>2.085</b>	<b>220</b>
Ceuta	2.305	1.522	783	2.085	220
<b>MELILLA</b>	<b>3.391</b>	<b>2.510</b>	<b>881</b>	<b>2.973</b>	<b>418</b>
Melilla	3.391	2.510	881	2.973	418

**TRABAJADORES AUTÓNOMOS, PERSONAS FÍSICAS, EN LA SEGURIDAD SOCIAL,  
SEGÚN SITUACIÓN PROFESIONAL, POR COMUNIDAD AUTÓNOMA**

30/09/2019



Actividades económicas (CNAE-2009)

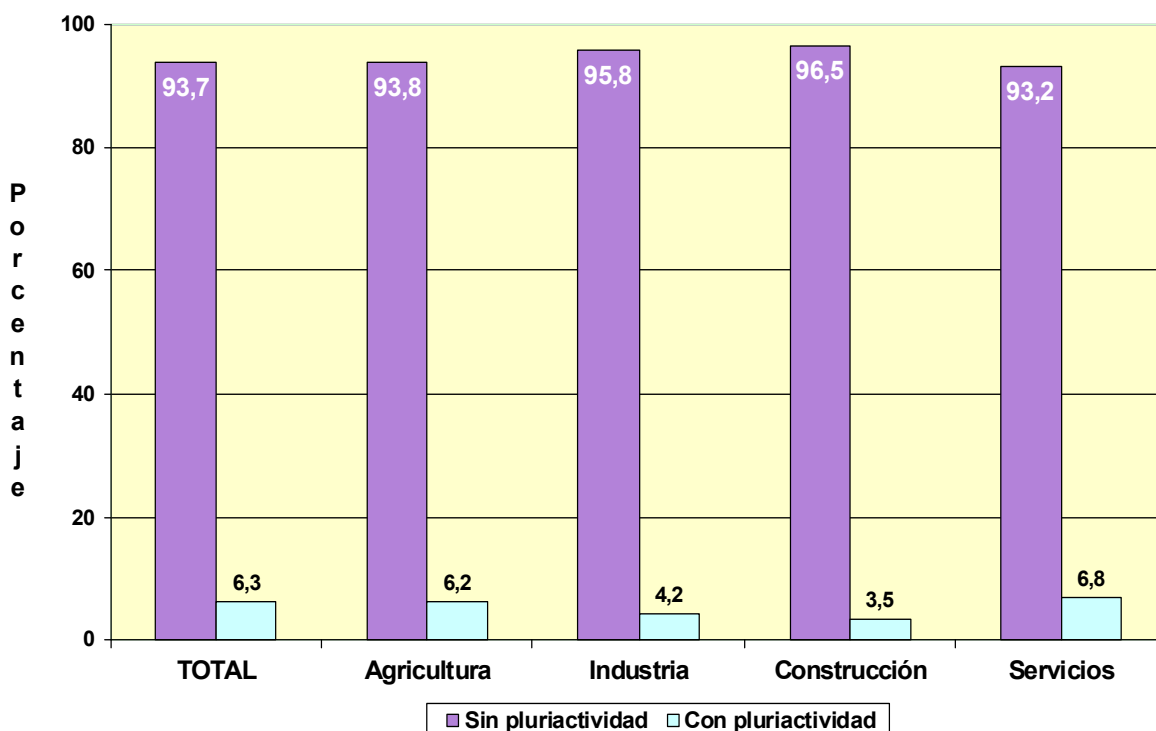
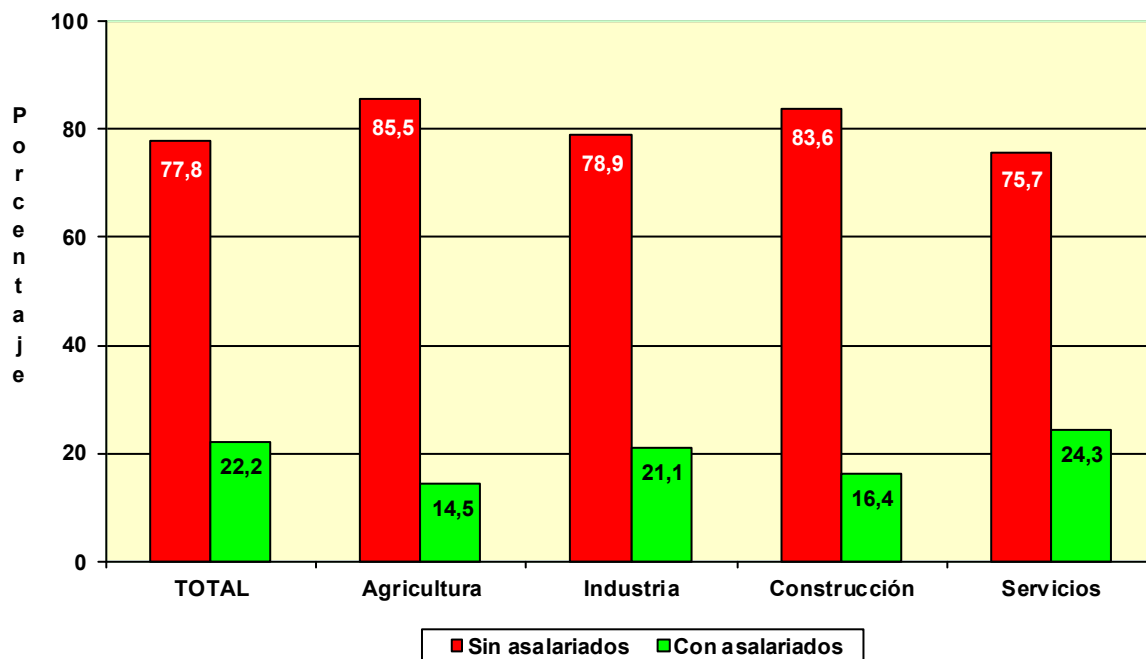
<u>SECTORES</u>	Total	Sin	Con	Sin	Con
		asalariados	asalariados	pluriactividad	pluriactividad
		A	B	C	D
<b>Total</b>	<b>1.978.541</b>	<b>1.539.708</b>	<b>438.833</b>	<b>1.854.557</b>	<b>123.984</b>
1.-AGRICULTURA	226.641	193.745	32.896	212.623	14.018
2.-INDUSTRIA	85.541	67.489	18.052	81.917	3.624
3.-CONSTRUCCION	219.111	183.197	35.914	211.526	7.585
4.-SERVICIOS	1.447.248	1.095.277	351.971	1.348.491	98.757

SECCIONES

	Total	A	B	C	D
<b>Total</b>	<b>1.978.541</b>	<b>1.539.708</b>	<b>438.833</b>	<b>1.854.557</b>	<b>123.984</b>
A AGRICULTURA, GANADERÍA, SILVICULTURA Y PESCA	226.641	193.745	32.896	212.623	14.018
B INDUSTRIAS EXTRACTIVAS	464	404	60	438	26
C INDUSTRIA MANUFACTURERA	83.832	66.107	17.725	80.328	3.504
D SUMIN. ENERGÍA ELÉCTRICA, GAS, VAPOR Y AIRE ACONDIC.	410	355	55	371	39
E SUMIN. AGUA, ACT. SANEAM., GEST. RESIDUOS Y DESCONTAMINACIÓN	835	623	212	780	55
F CONSTRUCCIÓN	219.111	183.197	35.914	211.526	7.585
G COMERCIO P/ MAYOR Y P/ MENOR; REPARACIÓN DE VEHÍCULOS	438.808	324.286	114.522	419.999	18.809
H TRANSPORTE Y ALMACENAMIENTO	144.455	117.364	27.091	135.286	9.169
I HOSTELERÍA	177.811	85.122	92.689	169.799	8.012
J INFORMACIÓN Y COMUNICACIONES	38.317	36.019	2.298	34.054	4.263
K ACTIVIDADES FINANCIERAS Y DE SEGUROS	41.729	36.852	4.877	38.400	3.329
L ACTIVIDADES INMOBILIARIAS	22.852	19.170	3.682	21.498	1.354
M ACTIVIDADES PROFESIONALES, CIENTÍFICAS Y TÉCNICAS	171.443	151.355	20.088	154.229	17.214
N ACTIVIDADES ADMINISTRATIVAS Y SERVICIOS AUXILIARES	79.122	65.980	13.142	72.031	7.091
O ADMINISTRACIÓN PÚBLICA Y DEFENSA; SEG. SOCIAL OBLIGATORIA	627	555	72	549	78
P EDUCACIÓN	55.524	47.193	8.331	49.084	6.440
Q ACTIVIDADES SANITARIAS Y DE SERVICIOS SOCIALES	73.475	56.194	17.281	61.814	11.661
R ACTIVIDADES ARTÍSTICAS, RECREATIVAS Y DE ENTRETENIMIENTO	50.285	42.528	7.757	44.352	5.933
S OTROS SERVICIOS	152.321	112.273	40.048	146.962	5.359
T ACT. DE LOS HOGARES COMO EMPLEADORES Y COMO PRODUCTORES	286	221	65	270	16
U ACT. DE ORGANIZACIONES Y ORGANISMOS EXTRATERRITORIALES	193	165	28	164	29

**DIVISIÓN DE ACTIVIDAD (CNAE-2009)**

	<b>Total</b>	<b>A</b>	<b>B</b>	<b>C</b>	<b>D</b>
	<b>1.978.541</b>	<b>1.539.708</b>	<b>438.833</b>	<b>1.854.557</b>	<b>123.984</b>
A 01 AGRICULTURA, GANADERÍA, CAZA Y SERVICIOS RELACIONADOS	212.646	182.732	29.914	199.424	13.222
A 02 SILVICULTURA Y EXPLOTACIÓN FORESTAL	3.596	2.881	715	3.305	291
A 03 PESCA Y ACUICULTURA	10.399	8.132	2.267	9.894	505
B 05 EXTRACCIÓN DE ANTRACITA, HULLA Y LIGNITO	38	33	5	38	0
B 06 EXTRACCIÓN DE CRUDO DE PETRÓLEO Y GAS NATURAL	5	5	0	5	0
B 07 EXTRACCIÓN DE MINERALES METÁLICOS	15	12	3	15	0
B 08 OTRAS INDUSTRIAS EXTRACTIVAS	347	300	47	327	20
B 09 ACTIVIDADES DE APOYO A LAS INDUSTRIAS EXTRACTIVAS	59	54	5	53	6
C 10 INDUSTRIA DE LA ALIMENTACIÓN	11.138	6.609	4.529	10.833	305
C 11 FABRICACIÓN DE BEBIDAS	851	688	163	745	106
C 12 INDUSTRIA DEL TABACO	14	5	9	13	1
C 13 INDUSTRIA TEXTIL	2.933	2.368	565	2.785	148
C 14 CONFECCIÓN DE PRENDAS DE VESTIR	7.257	5.993	1.264	6.854	403
C 15 INDUSTRIA DEL CUERO Y DEL CALZADO	1.833	1.459	374	1.771	62
C 16 INDUSTRIA DE LA MADERA Y DEL CORCHO, CESTERÍA Y ESPARTERÍA	6.675	5.538	1.137	6.500	175
C 17 INDUSTRIA DEL PAPEL	337	285	52	321	16
C 18 ARTES GRÁFICAS Y REPRODUCCIÓN DE SOPORTES GRABADOS	7.458	6.449	1.009	6.942	516
C 19 COQUERÍAS Y REFINO DE PETRÓLEO	9	7	2	9	0
C 20 INDUSTRIA QUÍMICA	763	616	147	712	51
C 21 FABRICACIÓN DE PRODUCTOS FARMACÉUTICOS	30	14	16	30	0
C 22 FABRICACIÓN DE PRODUCTOS DE CAUCHO Y PLÁSTICOS	784	632	152	742	42
C 23 FABRICACIÓN DE OTROS PRODUCTOS MINERALES NO METÁLICOS	2.915	2.300	615	2.848	67
C 24 METALURGIA; FABRIC. PROD. DE HIERRO, ACERO Y FERROALEACIONES	1.733	1.391	342	1.710	23
C 25 FABRICACIÓN DE PROD. METÁLICOS, EXCEPTO MAQUINARIA Y EQUIPO	12.350	9.227	3.123	11.984	366
C 26 FABRICACIÓN DE PROD. INFORMÁTICOS, ELECTRÓNICOS Y ÓPTICOS	651	593	58	581	70
C 27 FABRICACIÓN DE MATERIAL Y EQUIPO ELÉCTRICO	328	287	41	306	22
C 28 FABRICACIÓN DE MAQUINARIA Y EQUIPO N.C.O.P.	2.386	1.997	389	2.309	77
C 29 FABRICACIÓN DE VEHÍCULOS DE MOTOR, REMOLQUES	308	233	75	297	11
C 30 FABRICACIÓN DE OTRO MATERIAL DE TRANSPORTE	453	376	77	430	23
C 31 FABRICACIÓN DE MUEBLES	5.909	4.742	1.167	5.794	115
C 32 OTRAS INDUSTRIAS MANUFACTURERAS	4.857	4.033	824	4.559	298
C 33 REPARACIÓN E INSTALACIÓN DE MAQUINARIA Y EQUIPO	11.860	10.265	1.595	11.253	607
D 35 SUMINISTRO DE ENERGÍA ELÉCTR., GAS, VAPOR Y AIRE ACONDICIONADO	410	355	55	371	39
E 36 CAPTACIÓN, DEPURACIÓN Y DISTRIBUCIÓN DE AGUA	121	101	20	110	11
E 37 RECOGIDA Y TRATAMIENTO DE AGUAS RESIDUALES	106	68	38	100	6
E 38 RECOGIDA, TRATAMIENTO Y ELIMINACIÓN DE RESIDUOS; VALORIZACIÓN	548	411	137	514	34
E 39 ACTIVIDADES DE DESCAM. Y OTROS SERV. DE GESTIÓN DE RESIDUOS	60	43	17	56	4
F 41 CONSTRUCCIÓN DE EDIFICIOS	60.592	49.184	11.408	58.512	2.080
F 42 INGENIERÍA CIVIL	3.351	2.604	747	3.254	97
F 43 ACTIVIDADES DE CONSTRUCCIÓN ESPECIALIZADA	155.168	131.409	23.759	149.760	5.408
G 45 VENTA Y REPARACIÓN DE VEHÍCULOS DE MOTOR Y MOTOCICLETAS	42.642	30.735	11.907	41.146	1.496
G 46 COMERCIO AL POR MAYOR E INTERMEDIARIOS DEL COMERCIO	82.004	72.430	9.574	76.551	5.453
G 47 COMERCIO AL POR MENOR	314.162	221.121	93.041	302.302	11.860
H 49 TRANSPORTE TERRESTRE Y POR TUBERÍA	131.776	106.049	25.727	125.693	6.083
H 50 TRANSPORTE MARÍTIMO Y POR VÍAS NAVEGABLES INTERIORES	576	421	155	519	57
H 51 TRANSPORTE AÉREO	318	312	6	308	10
H 52 ALMACENAMIENTO Y ACTIVIDADES ANEXAS AL TRANSPORTE	3.245	2.698	547	2.779	466
H 53 ACTIVIDADES POSTALES Y DE CORREOS	8.540	7.884	656	5.987	2.553
I 55 SERVICIOS DE ALOJAMIENTO	9.665	6.399	3.266	8.885	780
I 56 SERVICIOS DE COMIDAS Y BEBIDAS	168.146	78.723	89.423	160.914	7.232
J 58 EDICIÓN	3.877	3.623	254	3.502	375
J 59 ACTIV. CINEMATOGRAF., VIDEO Y PROGR. DE TV, SONIDO Y ED. MUSICAL	6.296	6.029	267	5.348	948
J 60 ACTIVIDADES DE PROGRAMACIÓN Y EMISIÓN DE RADIO Y TELEVISIÓN	582	539	43	488	94
J 61 TELECOMUNICACIONES	3.264	2.722	542	2.950	314
J 62 PROGRAMACIÓN, CONSULTORÍA Y ACTIV. RELAC. CON LA INFORMÁTICA	19.141	18.364	777	17.161	1.980
J 63 SERVICIOS DE INFORMACIÓN	5.157	4.742	415	4.605	552
K 64 SERVICIOS FINANCIEROS, EXCEPTO SEGUROS Y FONDOS DE PENSIONES	1.373	1.193	180	1.269	104
K 65 SEGUROS, REASEGUROS Y FONDOS DE PENSIONES,	1.963	1.625	338	1.834	129
K 66 ACTIVIDADES AUXIL. A LOS SERVICIOS FINANCIEROS Y A LOS SEGUROS	38.393	34.034	4.359	35.297	3.096
L 68 ACTIVIDADES INMOBILIARIAS	22.852	19.170	3.682	21.498	1.354
M 69 ACTIVIDADES JURÍDICAS Y DE CONTABILIDAD	42.289	32.553	9.736	38.983	3.306
M 70 ACTIV. DE LAS SEDES CENTRALES; CONSULTORÍA DE GESTIÓN EMPRESARIAL	14.654	13.012	1.642	13.042	1.612
M 71 SERVICIOS TÉCNICOS DE ARQUITECTURA E INGENIERÍA	33.697	31.624	2.073	29.922	3.775
M 72 INVESTIGACIÓN Y DESARROLLO	9.000	8.363	637	7.395	1.605
M 73 PUBLICIDAD Y ESTUDIOS DE MERCADO	17.029	15.878	1.151	15.308	1.721
M 74 OTRAS ACTIVIDADES PROFESIONALES, CIENTÍFICAS Y TÉCNICAS	48.347	45.539	2.808	43.541	4.806
M 75 ACTIVIDADES VETERINARIAS	6.427	4.386	2.041	6.038	389
N 77 ACTIVIDADES DE ALQUILER	10.051	8.040	2.011	9.230	821
N 78 ACTIVIDADES RELACIONADAS CON EL EMPLEO	1.048	899	149	951	97
N 79 ACTIVIDADES DE AGENCIAS DE VIAJES	10.848	9.835	1.013	9.956	892
N 80 ACTIVIDADES DE SEGURIDAD E INVESTIGACIÓN	1.268	1.139	129	1.127	141
N 81 SERVICIOS A EDIFICIOS Y ACTIVIDADES DE JARDINERÍA	32.224	24.357	7.867	29.962	2.262
N 82 ACTIVIDADES ADMINISTRATIVAS DE OFICINA Y OTRAS AUX. A EMPRESAS	23.683	21.710	1.973	20.805	2.878
O 84 ADMINISTRACIÓN PÚBLICA Y DEFENSA; SEGURIDAD SOCIAL OBLIGATORIA	627	555	72	549	78
P 85 EDUCACIÓN	55.524	47.193	8.331	49.084	6.440
Q 86 ACTIVIDADES SANITARIAS	70.954	54.577	16.377	59.535	11.419
Q 87 ASISTENCIA EN ESTABLECIMIENTOS RESIDENCIALES	426	272	154	377	49
Q 88 ACTIVIDADES DE SERVICIOS SOCIALES SIN ALOJAMIENTO	2.095	1.345	750	1.902	193
R 90 ACTIVIDADES DE CREACIÓN, ARTÍSTICAS Y ESPECTÁCULOS	27.283	25.495	1.788	23.620	3.663
R 91 ACTIVIDADES DE BIBLIOTECAS, ARCHIVOS, MUSEOS Y OTRAS CULTURALES	801	657	144	733	68
R 92 ACTIVIDADES DE JUEGOS DE AZAR Y APUESTAS	2.996	1.497	1.499	2.832	164
R 93 ACTIVIDADES DEPORTIVAS, RECREATIVAS Y DE ENTRETENIMIENTO	19.205	14.879	4.326	17.167	2.038
S 94 ACTIVIDADES ASOCIATIVAS	1.778	1.407	371	1.663	115
S 95 REPARACIÓN DE ORDENADORES, EFECTOS PERSONALES Y DE USO DOMÉSTICO	27.166	22.332	4.834	26.385	781
S 96 OTROS SERVICIOS PERSONALES	123.377	88.534	34.843	118.914	4.463
T 97 ACTIVIDADES DE LOS HOGARES COMO EMPLEADORES DE PERSONAL DOMÉSTICO	286	221	65	270	16
U 99 ACTIVIDADES DE ORGANIZACIONES Y ORGANISMOS EXTRATERRITORIALES	193	165	28	164	29



**COLABORADORES FAMILIARES  
EN ALTA EN LA  
SEGURIDAD SOCIAL**

**POR EDAD**

	<u>Total</u>	<u>Varones</u>	<u>Mujeres</u>
<b>Total</b>	<b>198.552</b>	<b>88.299</b>	<b>110.253</b>
MENOR DE 25 AÑOS	12.402	8.570	3.832
DE 25 A 39 AÑOS	53.250	30.885	22.365
DE 40 A 54 AÑOS	83.470	32.924	50.546
DE 55 AÑOS O MAS	49.430	15.920	33.510

**POR NACIONALIDAD**

	<u>Total</u>	<u>Varones</u>	<u>Mujeres</u>
<b>Total</b>	<b>198.552</b>	<b>88.299</b>	<b>110.253</b>
ESPAÑA	169.777	75.420	94.357
EXTRANJERO	28.775	12.879	15.896

**EXTRANJEROS POR CONTINENTE**

	<u>Total</u>	<u>Varones</u>	<u>Mujeres</u>
<b>Total</b>	<b>28.775</b>	<b>12.879</b>	<b>15.896</b>
EUROPA UE	3.711	1.575	2.136
EUROPA RESTO	2.743	1.044	1.699
AFRICA	985	515	470
AMERICA CENTRAL	248	90	158
AMERICA DEL NORTE	147	55	92
AMERICA DEL SUR	2.175	851	1.324
ASIA	18.665	8.716	9.949
OCEANIA	40	18	22
DESCONOCIDO	61	15	46

**POR BASE DE COTIZACIÓN**

**Base mínima: 944,40 €**

	<u>Total</u>	<u>Varones</u>	<u>Mujeres</u>
<b>Total</b>	<b>198.552</b>	<b>88.299</b>	<b>110.253</b>
BASE MÍNIMA	162.626	76.231	86.395
ENTRE B.MÍNIMA Y 1,5 B.MÍNIMA	23.685	6.634	17.051
ENTRE 1,5 B.MÍNIMA Y 2 B. MÍNIMA	5.484	2.524	2.960
ENTRE 2 B.MÍNIMA Y 3 B. MÍNIMA	5.909	2.507	3.402
MÁS DE 3 VECES B. MÍNIMA	848	403	445



# NÚMERO DE COLABORADORES FAMILIARES EN LA SEGURIDAD SOCIAL, SEGÚN SEXO, POR COMUNIDAD AUTÓNOMA Y PROVINCIA

30/09/2019

<u>Com. Autónoma/Provincia</u>	<u>Total</u>	<u>Varones</u>	<u>Mujeres</u>
<b>Total</b>	<b>198.552</b>	<b>88.299</b>	<b>110.253</b>
<b>ANDALUCIA</b>	<b>33.368</b>	<b>15.097</b>	<b>18.271</b>
ALMERIA	3.896	1.611	2.285
CÁDIZ	4.425	1.968	2.457
CORDOBA	3.149	1.512	1.637
GRANADA	4.156	1.936	2.220
HUELVA	1.969	864	1.105
JAÉN	2.889	1.381	1.508
MÁLAGA	7.551	3.385	4.166
SEVILLA	5.333	2.440	2.893
<b>ARAGON</b>	<b>6.466</b>	<b>2.763</b>	<b>3.703</b>
HUESCA	1.211	499	712
TERUEL	868	403	465
ZARAGOZA	4.387	1.861	2.526
<b>ASTURIAS</b>	<b>5.413</b>	<b>2.266</b>	<b>3.147</b>
ASTURIAS	5.413	2.266	3.147
<b>BALEARES</b>	<b>6.657</b>	<b>2.909</b>	<b>3.748</b>
BALEARES	6.657	2.909	3.748
<b>CANARIAS</b>	<b>6.988</b>	<b>3.125</b>	<b>3.863</b>
LAS PALMAS	3.545	1.676	1.869
S.C. TENERIFE	3.443	1.449	1.994
<b>CANTABRIA</b>	<b>2.856</b>	<b>1.191</b>	<b>1.665</b>
CANTABRIA	2.856	1.191	1.665
<b>CASTILLA LA MANCHA</b>	<b>9.662</b>	<b>4.680</b>	<b>4.982</b>
ALBACETE	1.982	956	1.026
CIUDAD REAL	2.447	1.220	1.227
CUENCA	942	449	493
GUADALAJARA	887	396	491
TOLEDO	3.404	1.659	1.745
<b>CASTILLA Y LEON</b>	<b>14.023</b>	<b>6.154</b>	<b>7.869</b>
ÁVILA	1.019	453	566
BURGOS	1.793	750	1.043
LEÓN	3.033	1.294	1.739
PALENCIA	960	417	543
SALAMANCA	1.785	856	929
SEGOVIA	1.053	487	566
SORIA	480	197	283
VALLADOLID	2.542	1.081	1.461
ZAMORA	1.358	619	739
<b>CATALUÑA</b>	<b>33.495</b>	<b>15.078</b>	<b>18.417</b>
BARCELONA	23.017	10.542	12.475
GERONA	4.157	1.748	2.409
LERIDA	2.254	918	1.336
TARRAGONA	4.067	1.870	2.197
<b>COM. VALENCIANA</b>	<b>22.240</b>	<b>9.772</b>	<b>12.468</b>
ALICANTE	8.182	3.469	4.713
CASTELLÓN	2.666	1.183	1.483
VALENCIA	11.392	5.120	6.272
<b>EXTREMADURA</b>	<b>5.387</b>	<b>2.487</b>	<b>2.900</b>
BADAJOS	3.081	1.456	1.625
CÁCERES	2.306	1.031	1.275
<b>GALICIA</b>	<b>17.487</b>	<b>7.460</b>	<b>10.027</b>
LA CORUÑA	7.475	3.167	4.308
LUGO	3.118	1.197	1.921
ORENSE	1.921	872	1.049
PONTEVEDRA	4.973	2.224	2.749
<b>MADRID</b>	<b>15.792</b>	<b>7.266</b>	<b>8.526</b>
MADRID	15.792	7.266	8.526
<b>MURCIA</b>	<b>5.972</b>	<b>2.580</b>	<b>3.392</b>
MURCIA	5.972	2.580	3.392
<b>NAVARRA</b>	<b>2.630</b>	<b>1.174</b>	<b>1.456</b>
NAVARRA	2.630	1.174	1.456
<b>PAIS VASCO</b>	<b>7.524</b>	<b>3.184</b>	<b>4.340</b>
ÁLAVA	1.043	460	583
GUIPÚZCOA	2.741	1.117	1.624
VIZCAYA	3.740	1.607	2.133
<b>RIOJA (LA)</b>	<b>1.832</b>	<b>737</b>	<b>1.095</b>
RIOJA (LA)	1.832	737	1.095
<b>CEUTA</b>	<b>378</b>	<b>182</b>	<b>196</b>
CEUTA	378	182	196
<b>MELILLA</b>	<b>382</b>	<b>194</b>	<b>188</b>
MELILLA	382	194	188

Actividades Económicas (CNAE-2009)

SECTORES

	<u>Total</u>	<u>Varones</u>	<u>Mujeres</u>
<b>Total</b>	<b>198.552</b>	<b>88.299</b>	<b>110.253</b>
1.-AGRICULTURA	13.426	5.289	8.137
2.-INDUSTRIA	12.535	6.247	6.288
3.-CONSTRUCCION	11.228	7.177	4.051
4.-SERVICIOS	161.363	69.586	91.777

SECCIONES

	<u>Total</u>	<u>198.552</u>	<u>88.299</u>	<u>110.253</u>
A AGRICULTURA, GANADERÍA, SILVICULTURA Y PESCA	13.426		5.289	8.137
B INDUSTRIAS EXTRACTIVAS	58		36	22
C INDUSTRIA MANUFACTURERA	12.338		6.143	6.195
D SUMIN. ENERGÍA ELÉCTRICA, GAS, VAPOR Y AIRE ACONDIC.	44		18	26
E SUMIN. AGUA, ACT. SANEAM., GEST. RESIDUOS Y DESCONTAMINACIÓN	95		50	45
F CONSTRUCCIÓN	11.228		7.177	4.051
G COMERCIO P/ MAYOR Y P/ MENOR; REPARACIÓN DE VEHÍCULOS	70.646		30.821	39.825
H TRANSPORTE Y ALMACENAMIENTO	11.272		7.774	3.498
I HOSTELERÍA	52.601		21.199	31.402
J INFORMACIÓN Y COMUNICACIONES	639		248	391
K ACTIVIDADES FINANCIERAS Y DE SEGUROS	1.452		505	947
L ACTIVIDADES INMOBILIARIAS	1.099		434	665
M ACTIVIDADES PROFESIONALES, CIENTÍFICAS Y TÉCNICAS	5.024		1.536	3.488
N ACTIVIDADES ADMINISTRATIVAS Y SERVICIOS AUXILIARES	3.479		1.631	1.848
O ADMINISTRACIÓN PÚBLICA Y DEFENSA; SEG. SOCIAL OBLIGATORIA	37		12	25
P EDUCACIÓN	2.028		783	1.245
Q ACTIVIDADES SANITARIAS Y DE SERVICIOS SOCIALES	3.987		1.022	2.965
R ACTIVIDADES ARTÍSTICAS, RECREATIVAS Y DE ENTRETENIMIENTO	2.262		948	1.314
S OTROS SERVICIOS	6.816		2.662	4.154
T ACT. DE LOS HOGARES COMO EMPLEADORES Y COMO PRODUCTORES	9		7	2
U ACT. DE ORGANIZACIONES Y ORGANISMOS EXTRATERRITORIALES	12		4	8

**NÚMERO DE COLABORADORES FAMILIARES, SEGÚN SEXO, POR DIVISIÓN DE ACTIVIDAD**

30/09/2019

**DIVISIÓN DE ACTIVIDAD (CNAE-2009)**

		<b>Total</b>	<b>Varones</b>	<b>Mujeres</b>
	<b>Total</b>	<b>198.552</b>	<b>88.299</b>	<b>110.253</b>
A	01 AGRICULTURA, GANADERÍA, CAZA Y SERVICIOS RELACIONADOS	12.535	4.833	7.702
A	02 SILVICULTURA Y EXPLOTACIÓN FORESTAL	159	112	47
A	03 PESCA Y ACUICULTURA	732	344	388
B	05 EXTRACCIÓN DE ANTRACITA, HULLA Y LIGNITO	2	2	0
B	06 EXTRACCIÓN DE CRUDO DE PETRÓLEO Y GAS NATURAL	0	0	0
B	07 EXTRACCIÓN DE MINERALES METÁLICOS	3	0	3
B	08 OTRAS INDUSTRIAS EXTRACTIVAS	52	34	18
B	09 ACTIVIDADES DE APOYO A LAS INDUSTRIAS EXTRACTIVAS	1	0	1
C	10 INDUSTRIA DE LA ALIMENTACIÓN	4.089	1.674	2.415
C	11 FABRICACIÓN DE BEBIDAS	205	115	90
C	12 INDUSTRIA DEL TABACO	0	0	0
C	13 INDUSTRIA TEXTIL	334	157	177
C	14 CONFECCIÓN DE PRENDAS DE VESTIR	513	231	282
C	15 INDUSTRIA DEL CUERO Y DEL CALZADO	229	103	126
C	16 INDUSTRIA DE LA MADERA Y DEL CORCHO, CESTERÍA Y ESPARTERÍA	848	576	272
C	17 INDUSTRIA DEL PAPEL	68	34	34
C	18 ARTES GRÁFICAS Y REPRODUCCIÓN DE SOPORTES GRABADOS	720	337	383
C	19 COQUERÍAS Y REFINO DE PETRÓLEO	1	0	1
C	20 INDUSTRIA QUÍMICA	139	71	68
C	21 FABRICACIÓN DE PRODUCTOS FARMACÉUTICOS	7	3	4
C	22 FABRICACIÓN DE PRODUCTOS DE CAUCHO Y PLÁSTICOS	160	74	86
C	23 FABRICACIÓN DE OTROS PRODUCTOS MINERALES NO METÁLICOS	524	310	214
C	24 METALURGIA; FABRIC. PROD. DE HIERRO, ACERO Y FERROALEACIONES	185	118	67
C	25 FABRICACIÓN DE PROD. METÁLICOS, EXCEPTO MAQUINARIA Y EQUIPO	1.880	1.101	779
C	26 FABRICACIÓN DE PROD. INFORMÁTICOS, ELECTRÓNICOS Y ÓPTICOS	48	21	27
C	27 FABRICACIÓN DE MATERIAL Y EQUIPO ELÉCTRICO	44	21	23
C	28 FABRICACIÓN DE MAQUINARIA Y EQUIPO N.C.O.P.	315	173	142
C	29 FABRICACIÓN DE VEHÍCULOS DE MOTOR, REMOLQUES	57	35	22
C	30 FABRICACIÓN DE OTRO MATERIAL DE TRANSPORTE	46	20	26
C	31 FABRICACIÓN DE MUEBLES	798	460	338
C	32 OTRAS INDUSTRIAS MANUFACTURERAS	376	156	220
C	33 REPARACIÓN E INSTALACIÓN DE MAQUINARIA Y EQUIPO	752	353	399
D	35 SUMINISTRO DE ENERGÍA ELÉCTR., GAS, VAPOR Y AIRE ACONDICIONADO	44	18	26
E	36 CAPTACIÓN, DEPURACIÓN Y DISTRIBUCIÓN DE AGUA	14	10	4
E	37 RECOGIDA Y TRATAMIENTO DE AGUAS RESIDUALES	14	7	7
E	38 RECOGIDA, TRATAMIENTO Y ELIMINACIÓN DE RESIDUOS; VALORIZACIÓN	63	31	32
E	39 ACTIVIDADES DE DESCONTAM. Y OTROS SERV. DE GESTIÓN DE RESIDUOS	4	2	2
F	41 CONSTRUCCIÓN DE EDIFICIOS	2.994	2.094	900
F	42 INGENIERÍA CIVIL	209	143	66
F	43 ACTIVIDADES DE CONSTRUCCIÓN ESPECIALIZADA	8.025	4.940	3.085
G	45 VENTA Y REPARACIÓN DE VEHÍCULOS DE MOTOR Y MOTOCICLETAS	6.473	3.565	2.908
G	46 COMERCIO AL POR MAYOR E INTERMEDIARIOS DEL COMERCIO	6.268	2.925	3.343
G	47 COMERCIO AL POR MENOR	57.905	24.331	33.574
H	49 TRANSPORTE TERRESTRE Y POR TUBERÍA	10.848	7.577	3.271
H	50 TRANSPORTE MARÍTIMO Y POR VÍAS NAVEGABLES INTERIORES	27	13	14
H	51 TRANSPORTE AÉREO	5	4	1
H	52 ALMACENAMIENTO Y ACTIVIDADES ANEXAS AL TRANSPORTE	254	113	141
H	53 ACTIVIDADES POSTALES Y DE CORREOS	138	67	71
I	55 SERVICIOS DE ALOJAMIENTO	1.712	705	1.007
I	56 SERVICIOS DE COMIDAS Y BEBIDAS	50.889	20.494	30.395
J	58 EDICIÓN	160	70	90
J	59 ACTIV. CINEMATOGRAF., VIDEO Y Progr. DE TV, SONIDO Y ED. MUSICAL	71	29	42
J	60 ACTIVIDADES DE PROGRAMACIÓN Y EMISIÓN DE RADIO Y TELEVISIÓN	8	2	6
J	61 TELECOMUNICACIONES	129	68	61
J	62 PROGRAMACIÓN, CONSULTORÍA Y ACTIV. RELAC. CON LA INFORMÁTICA	187	47	140
J	63 SERVICIOS DE INFORMACIÓN	84	32	52
K	64 SERVICIOS FINANCIEROS, EXCEPTO SEGUROS Y FONDOS DE PENSIONES	38	15	23
K	65 SEGUROS, REASEGUROS Y FONDOS DE PENSIONES,	167	71	96
K	66 ACTIVIDADES AUXIL.A LOS SERVICIOS FINANCIEROS Y A LOS SEGUROS	1.247	419	828
L	68 ACTIVIDADES INMOBILIARIAS	1.099	434	665
M	69 ACTIVIDADES JURÍDICAS Y DE CONTABILIDAD	2.440	701	1.739
M	70 ACTIV. DE LAS SEDES CENTRALES; CONSULTORÍA DE GESTIÓN EMPRESARIAL	387	137	250
M	71 SERVICIOS TÉCNICOS DE ARQUITECTURA E INGENIERÍA	669	138	531
M	72 INVESTIGACIÓN Y DESARROLLO	59	22	37
M	73 PUBLICIDAD Y ESTUDIOS DE MERCADO	220	93	127
M	74 OTRAS ACTIVIDADES PROFESIONALES, CIENTÍFICAS Y TÉCNICAS	888	326	562
M	75 ACTIVIDADES VETERINARIAS	361	119	242
N	77 ACTIVIDADES DE ALQUILER	697	363	334
N	78 ACTIVIDADES RELACIONADAS CON EL EMPLEO	25	13	12
N	79 ACTIVIADES DE AGENCIAS DE VIAJES	279	122	157
N	80 ACTIVIDADES DE SEGURIDAD E INVESTIGACIÓN	39	23	16
N	81 SERVICIOS A EDIFICIOS Y ACTIVIDADES DE JARDINERÍA	1.961	932	1.029
N	82 ACTIVIDADES ADMINISTRATIVAS DE OFICINA Y OTRAS AUX. A EMPRESAS	478	178	300
O	84 ADMINISTRACIÓN PÚBLICA Y DEFENSA; SEGURIDAD SOCIAL OBLIGATORIA	37	12	25
P	85 EDUCACIÓN	2.028	783	1.245
Q	86 ACTIVIDADES SANITARIAS	3.822	957	2.865
Q	87 ASISTENCIA EN ESTABLECIMIENTOS RESIDENCIALES	75	31	44
Q	88 ACTIVIDADES DE SERVICIOS SOCIALES SIN ALOJAMIENTO	90	34	56
R	90 ACTIVIDADES DE CREACIÓN, ARTÍSTICAS Y ESPECTÁCULOS	301	111	190
R	91 ACTIVIDADES DE BIBLIOTECAS, ARCHIVOS, MUSEOS Y OTRAS CULTURALES	36	15	21
R	92 ACTIVIDADES DE JUEGOS DE AZAR Y APUESTAS	854	372	482
R	93 ACTIVIDADES DEPORTIVAS, RECREATIVAS Y DE ENTRETENIMIENTO	1.071	450	621
S	94 ACTIVIDADES ASOCIATIVAS	39	13	26
S	95 REPARACIÓN DE ORDENADORES, EFECTOS PERSONALES Y DE USO DOMÉSTICO	2.105	951	1.154
S	96 OTROS SERVICIOS PERSONALES	4.672	1.698	2.974
T	97 ACTIVIDADES DE LOS HOGARES COMO EMPLEADORES DE PERSONAL DOMÉSTICO	9	7	2
T	98 ACTIV.DE HOGARES COMO PRODUCT. DE BIENES Y SERVICIOS PARA USO PROPIO	0	0	0
U	99 ACTIVIDADES DE ORGANIZACIONES Y ORGANISMOS EXTRATERRITORIALES	12	4	8

## FUENTES Y METODOLOGÍA

### CAMBIOS A PARTIR DE 01-01-2008

A partir del 1 de enero de 2008 el régimen especial agrario por cuenta propia ha sido integrado en el RETA, y por tanto desaparece. En consecuencia con esta misma fecha

- Desaparece la base de cotización Reducida
- La antigüedad de autónomos procedente del régimen especial agrario será la de su incorporación al RETA

### FUENTES

La información suministrada procede de los ficheros de afiliados a los distintos regímenes por cuenta propia de la Seguridad Social: Régimen Especial de Trabajadores Autónomos (RETA) y Mar, seleccionando aquellos afiliados que se encuentran en situación de alta en el último día del mes de la explotación.

A partir de la información contenida en los citados ficheros, la Dirección General del Trabajo Autónomo, de la Economía Social y de la Responsabilidad Social de las Empresas, del Ministerio de Empleo y Seguridad Social, realiza un proceso de cruce de las variables disponibles, elaborando los cuadros y gráficos que aquí se presentan.

### METODOLOGÍA

En los mencionados ficheros por cuenta propia de la Seguridad Social aparecen trabajadores en alta de los cuales no se puede decir que sean autónomos propiamente dichos (autónomos personas físicas), pero que por disposiciones legales deben o pueden estar afiliados a dichos regímenes. Del tamaño de estos colectivos se informa en el primer cuadro.

En un segundo cuadro se proporciona información del total de afiliados al RETA según unos tramos de edad especiales, y por las variables sexo y base de cotización.

La información básica corresponde al colectivo definido como autónomos propiamente dichos (autónomos personas físicas), que son aquellos trabajadores afiliados a alguno de los regímenes por cuenta propia de la Seguridad Social y que no están integrados en sociedades mercantiles, cooperativas ni en otras entidades societarias. También se excluyen los que figuran como colaboradores familiares y los que están registrados formando parte de algún colectivo especial de trabajadores.

### VARIABLES DE EXPLOTACIÓN:

- **Régimen:** Por cuenta propia al que está afiliado el trabajador: RETA o Mar
- **Sexo:** Varón o mujer.
- **Edad:** Agrupado en cuatro tramos: Menores de 25 años, de 25 a 39, de 40 a 54 y de 55 años o más. Algunos cuadros incluyen tramos especiales, como los colectivos de jóvenes, que permiten un análisis vinculado a medidas de fomento del empleo autónomo, o los mayores de 50 años que es la edad en la que generalmente se inicia el período de cálculo de la pensión de jubilación.
- **Nacionalidad:** Hay una primera distribución entre trabajadores españoles (que incluye los de doble nacionalidad) y los extranjeros. Estos últimos se subdividen a su vez continentes, diferenciando, en el caso de los europeos, entre los pertenecientes a países de la Unión Europea y del resto, y, en el caso de América, sus tres diferentes zonas geográficas.
- **Base de Cotización:** Se han establecido cinco tramos:
  - Mínima (varía cada año), existiendo una cantidad de carácter general y otra para los mayores de 50 años (a partir de 2007 aplicable solo para los que tengan una antigüedad inferior a 5 años). Incluye a los autónomos de venta ambulante y que cotizan por una base reducida.
  - Otros cuatro tramos que representan diversas elevaciones sobre la base mínima de cada año.
- **Antigüedad del trabajador:** En el régimen por cuenta propia en el que está dado de alta. Los tramos empleados son:
  - Menos de 6 meses.
  - De 6 meses cumplidos y menos de 1 año.
  - Un año cumplido y menos de 3 años.
  - 3 años cumplidos y menos de 5 años.
  - 5 años cumplidos o más.
- **Comunidad Autónoma y Provincia:** En la que se ha registrado el trabajador Autónomo
- **Sector y Rama de Actividad:** A partir del año 2009 se utiliza la CNAE 2009, agrupado en los cuatro sectores, secciones de actividad (letra) o la más extensa de la división, en función de los dos primeros dígitos de la mencionada CNAE 2009.
- **Situación Profesional:** Distinguiendo si el autónomo tiene asalariados a su cargo o no, o si tiene pluriactividad (estar de alta, además de en el régimen correspondiente por cuenta propia, en algún otro régimen por cuenta ajena de la Seguridad Social) o no.

Estas mismas variables se emplean en la descripción de los colaboradores familiares