



SECRETARÍA DE ESTADO DE EMPLEO Y ECONOMÍA SOCIAL

DIRECCIÓN GENERAL DEL TRABAJO AUTÓNOMO, DE LA ECONOMÍA SOCIAL Y DE LA RESPONSABILIDAD SOCIAL DE LAS EMPRESAS

**TRABAJADORES AUTÓNOMOS, PERSONAS FÍSICAS,  
EN ALTA EN LA SEGURIDAD SOCIAL**

**30 - Junio - 2020**

**CORREO ELECTRÓNICO**  
[subdireccion.autonomos@mitramiss.es](mailto:subdireccion.autonomos@mitramiss.es)

**PÁGINA WEB**  
<http://www.mitramiss.gob.>

C/ Pío Baroja, 6  
28071 MADRID  
TEL.: 91 363 18 73  
FAX: 91 363 20 34

# INDICE

## Resumen de Resultados

### Relación de Cuadros y Gráficos

#### Trabajadores afiliados en Regímenes por cuenta propia en la Seguridad Social

- Según Régimen por Colectivo
- Según edad por Sexo y Base de cotización (sólo RETA)

#### Trabajadores Autónomos, Personas Físicas, según Regímenes

- Por Situación Profesional
- Por Diversas Variables

#### Trabajadores Autónomos, Personas Físicas, según Sexo

- Por Edad
- Por Nacionalidad
- Por Base de Cotización
- Por Comunidad Autónoma y Provincia
- Por Sector, Sección y División de Actividad

Cuadro	Gráfico	
Sector	División	Gráfico

#### Trabajadores Autónomos, Personas Físicas, según Edad

- Tramos especiales, por Sexo y Base de cotización
- Por Nacionalidad y Continente
- Por Base de cotización
- Por Comunidad Autónoma y Provincia
- Por Sector, Sección y División de Actividad

Cuadro	Gráfico	
Sector	División	Gráfico

#### Trabajadores Autónomos, Personas Físicas, según Nacionalidad

- Por Edad
- Por Comunidad Autónoma y Provincia
- Por Sector, Sección y División de Actividad

Cuadro	Gráfico	
Sector	División	Gráfico

#### Trabajadores Autónomos, Personas Físicas, según Base de Cotización

- Por Sexo
- Por Edad
- Por Nacionalidad
- Por Antigüedad
- Por Comunidad Autónoma y Provincia
- Por Sector, Sección y División de Actividad

Cuadro	Gráfico	
Sector	División	Gráfico

#### Trabajadores Autónomos, Personas Físicas, según Antigüedad

- Por Sexo
- Por Edad
- Por Nacionalidad
- Por Comunidad Autónoma y Provincia
- Por Sector, Sección y División de Actividad

Cuadro	Gráfico	
Sector	División	Gráfico

#### Trabajadores Autónomos, Personas Físicas, según Sector

- Por Edad
- Por Nacionalidad
- Por Antigüedad
- Por Comunidad Autónoma y Provincia

	División	Gráfico
--	----------	---------

#### Trabajadores Autónomos, Personas Físicas, según Situación Profesional

- Por Sexo
- Por Edad
- Por Nacionalidad
- Por Base de cotización
- Por Antigüedad
- Por Comunidad Autónoma y Provincia
- Por Sector, Sección y División de Actividad

Cuadro	Gráfico	
Sector	División	Gráfico

#### Colaboradores Familiares en alta en la Seguridad Social, según Sexo

- Por edad, Nacionalidad y Base de cotización
- Por Comunidad Autónoma y Provincia
- Por Sector, Sección y División de Actividad

Sector	División	Gráfico
--------	----------	---------

### Fuentes y Notas Explicativas

## PERSONAS TRABAJADORAS POR CUENTA PROPIA, EN ALTA EN LA SEGURIDAD SOCIAL, RESUMEN DE RESULTADOS A 30 DE JUNIO DE 2020

---

A 30 de junio de 2020 había 1.990.758 personas trabajadoras por cuenta propia, personas físicas<sup>(1)</sup>, inscritas en los diferentes regímenes por cuenta propia de la Seguridad Social, siendo el RETA el más numeroso de ellos.

Los varones representan el 64,5 % y las mujeres el 35,5 % del total. Estos porcentajes cambian cuando se tienen en cuenta otras variables (edad, ámbito geográfico, sector de la actividad):

- En Asturias y Galicia, el porcentaje de mujeres supera el 40,0%.
- En la Industria (23,8 %) y, sobre todo, en la construcción (3,8 %), el porcentaje de mujeres es muy reducido, siendo mayor en el sector servicios (42,2%)

Más del 70,0% (73,7 %) de las personas trabajadoras por cuenta propia supera los 40 años de edad, aunque este porcentaje desciende al 59,3 % entre los procedentes de otros países.

Las personas trabajadoras por cuenta propia de nacionalidad diferente a la española representan el 11,9%. El porcentaje aumenta en el tramo comprendido entre los menores de 25 (18,7%) y los comprendidos entre 25 y 40 años (18,4%) y en el sector construcción; y supera el 15 % en Melilla, las comunidades insulares, Madrid, Cataluña y Comunidad Valenciana.

El 85,3% de las personas trabajadoras por cuenta propia no supera la base mínima de cotización.

- Este porcentaje supera considerablemente el 90% cuando la edad es inferior a los 40 años, y entre los que llevan menos tiempo dados de alta (menos de 5 años).
- A partir de los 55 años de edad, el 27,4% cotiza por una base superior a la mínima, hecho este relacionado con la proximidad a la edad de jubilación.

El 55,8% de las personas trabajadoras por cuenta propia lleva más de 5 años de alta en la Seguridad Social.

La distribución por sector de actividad presenta las siguientes características:

- El 73,1% en el sector servicios, el 11,4% trabaja en la agricultura, el 11,3 % en la construcción y el 4,2% en la industria,
- El porcentaje de mayores de 55 años en el sector agricultura (15,9%) es superior a la media nacional (11,4%).

El 5,6% de las personas trabajadoras por cuenta propia simultanea su actividad con otra por cuenta ajena (pluriactividad), lo que es más frecuente entre los jóvenes menores de 25 años (9,7%) y aquellos que tienen una antigüedad menor a 6 meses (10,2%), descendiendo al 3,5% cuando la antigüedad es superior a los 5 años.

El 20,6% de las personas trabajadoras por cuenta propia tiene asalariados a su cargo. Este porcentaje se incrementa a medida que aumenta la base de cotización, hasta un máximo del 35,2% entre los que tienen bases superiores a 3 veces la base mínima. En construcción el porcentaje desciende al 15,8% mientras que en industria y servicios supera el 20 %.

El número de colaboradores familiares en alta en la Seguridad Social asciende a 193.763, de los cuales 85.644 son varones y 108.119 mujeres. La gran mayoría (80,75%) trabaja en el sector servicios, particularmente en el comercio y hostelería que supone un 75,9 % de este sector.

---

<sup>(1)</sup>que son los anteriormente calificados como "autónomos propiamente dichos", esto es, aquellas personas trabajadoras por cuenta propia afiliadas a alguno de los regímenes por cuenta propia de la Seguridad Social y que no están integradas en sociedades mercantiles, cooperativas ni en otras entidades societarias. También se excluyen los que figuran como colaboradores familiares y los que están registrados formando parte de algún colectivo especial de trabajadores.

**TRABAJADORES AFILIADOS  
EN REGÍMENES  
POR CUENTA PROPIA  
DE LA SEGURIDAD SOCIAL**

**AFILIADOS EN LOS RÉGIMENES POR CUENTA PROPIA DE LA SEGURIDAD SOCIAL, SEGUN RÉGIMEN,  
POR COLECTIVO**

30/06/2020

	<u>TOTAL</u>	<u>RETA</u>	<u>MAR</u>
<b>TOTAL</b>	<b>3.269.250</b>	<b>3.256.251</b>	<b>12.999</b>
AUTONOMOS PERSONAS FÍSICAS (*)	1.990.758	1.980.817	9.941
FAMILIAR COLABORADOR	193.763	192.993	770
SOCIO DE SOCIEDAD	539.863	537.957	1.906
MIEMBRO ÓRGANO ADMON SOCIEDAD	448.075	447.740	335
FAMILIAR DE SOCIO	50.665	50.618	47
RELIGIOSO	10.409	10.409	0
COLEGIO PROFESIONAL	35.717	35.717	0

**(\*) Incluye los 8.337 Autónomos económicamente dependientes**

## NÚMERO TOTAL DE TRABAJADORES EN EL RETA DE LA SEGURIDAD SOCIAL, SEGUN EDAD, POR SEXO

30/06/2020

	<u>Total</u>	<u>%</u>	<u>De 16 a 30 años</u>	<u>%</u>	<u>De 31 a 35 años</u>	<u>%</u>	<u>De 36 a 49 años</u>	<u>%</u>	<u>De 50 años o más</u>	<u>%</u>
<b>Total</b>	<b>3.256.251</b>	<b>100,0</b>	<b>245.929</b>	<b>100,0</b>	<b>267.312</b>	<b>100,0</b>	<b>1.326.855</b>	<b>100,0</b>	<b>1.416.155</b>	<b>100,0</b>
<b>VARONES</b>	<b>2.091.099</b>	64,2	156.532	63,6	162.314	60,7	852.175	64,2	920.078	65,0
<b>MUJERES</b>	<b>1.165.152</b>	35,8	89.397	36,4	104.998	39,3	474.680	35,8	496.077	35,0

## NÚMERO TOTAL DE TRABAJADORES EN EL RETA DE LA SEGURIDAD SOCIAL, SEGUN EDAD, POR BASE DE COTIZACIÓN

30/06/2020

Base mínima: 944,40 €  
Base mínima >47 años: 1.018,50 €

<u>Base de cotización</u>	<u>Total</u>	<u>%</u>	<u>De 16 a 30 años</u>	<u>%</u>	<u>De 31 a 35 años</u>	<u>%</u>	<u>De 36 a 49 años</u>	<u>%</u>	<u>De 50 años o más</u>	<u>%</u>
<b>Total</b>	<b>3.256.251</b>	<b>100,0</b>	<b>245.929</b>	<b>100,0</b>	<b>267.312</b>	<b>100,0</b>	<b>1.326.855</b>	<b>100,0</b>	<b>1.416.155</b>	<b>100,0</b>
BASE MÍNIMA	2.098.845	64,5	210.456	85,6	211.739	79,2	891.806	67,2	784.844	55,4
ENTRE B.MÍNIMA Y 1,5 B.MÍNIMA	802.107	24,6	34.025	13,8	51.613	19,3	360.644	27,2	355.825	25,1
ENTRE 1,5 B.MÍNIMA Y 2 B. MÍNIMA	124.588	3,8	1.031	0,4	2.481	0,9	35.002	2,6	86.074	6,1
ENTRE 2 B.MÍNIMA Y 3 B. MÍNIMA	185.633	5,7	328	0,1	1.173	0,4	29.443	2,2	154.689	10,9
MÁS DE 3 VECES B. MÍNIMA	45.078	1,4	89	0,0	306	0,1	9.960	0,8	34.723	2,5

**Nota:** A partir de 2014, los socios de sociedades encuadrados en el RETA y los autónomos que durante 2013 tuvieran contratados de manera simultanea a 10 o más trabajadores por cuenta ajena tienen un base mínima de cotización de cuantía igual a la base mínima del grupo de cotización 1 del Régimen General

Esta disposición ha provocado que unos 500.000 autónomos vean incrementada su base de cotización, pasando de la mínima general al tramo siguiente

# **TRABAJADORES AUTÓNOMOS, PERSONAS FÍSICAS**

**Según Regímenes**

**TRABAJADORES AUTÓNOMOS, PERSONAS FÍSICAS, EN LA SEGURIDAD SOCIAL,  
SEGÚN RÉGIMEN, POR SITUACIÓN PROFESIONAL**

30/06/2020

	<u>TOTAL</u>	<u>RETA</u>	<u>MAR</u>
<b>Autónomos Personas Físicas</b>	<b>1.990.758</b>	<b>1.980.817</b>	<b>9.941</b>
<b>Nº Autónomos sin asalariados</b>	<b>1.580.654</b>	<b>1.572.896</b>	<b>7.758</b>
<b>Nº Autónomos con asalariados (1)</b>	<b>410.104</b>	<b>407.921</b>	<b>2.183</b>
<b>Nº Autónomos con 1 trabajador</b>	<b>213.710</b>	<b>212.358</b>	<b>1.352</b>
<b>Nº Autónomos con 2 trabajadores</b>	<b>87.841</b>	<b>87.368</b>	<b>473</b>
<b>Nº Autónomos con 3 trabajadores</b>	<b>43.502</b>	<b>43.333</b>	<b>169</b>
<b>Nº Autónomos con 4 trabajadores</b>	<b>23.913</b>	<b>23.840</b>	<b>73</b>
<b>Nº Autónomos con 5 y más trabajadores</b>	<b>41.138</b>	<b>41.022</b>	<b>116</b>
<b>(1) Número de Asalariados</b>	<b>834.010</b>	<b>830.319</b>	<b>3.691</b>
<b>Nº Autónomos sin pluriactividad</b>	<b>1.879.201</b>	<b>1.869.602</b>	<b>9.599</b>
<b>Nº Autónomos con pluriactividad</b>	<b>111.557</b>	<b>111.215</b>	<b>342</b>
<b>Colaboración Familiar</b>	<b>193.763</b>	<b>192.993</b>	<b>770</b>



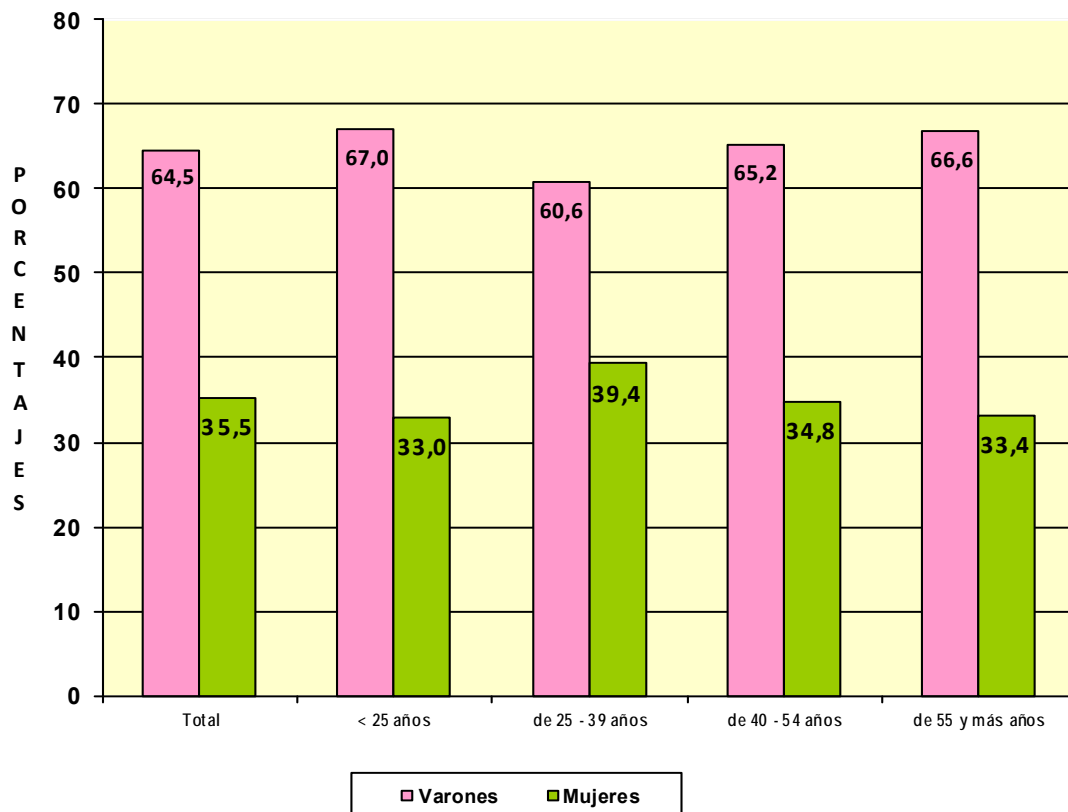
**TRABAJADORES AUTÓNOMOS, PERSONAS FÍSICAS, EN LA SEGURIDAD SOCIAL,  
SEGÚN RÉGIMEN POR DIVERSAS VARIABLES**
**30/06/2020**

	<u>TOTAL</u>	<u>RETA</u>	<u>MAR</u>
<b>TOTAL SEXO</b>	<b>1.990.758</b>	<b>1.980.817</b>	<b>9.941</b>
VARONES	1.284.251	1.277.831	6.420
MUJERES	706.507	702.986	3.521
<b>TOTAL EDAD</b>	<b>1.990.758</b>	<b>1.980.817</b>	<b>9.941</b>
MENOR DE 25 AÑOS	37.813	37.729	84
DE 25 A 39 AÑOS	485.736	483.852	1.884
DE 40 A 54 AÑOS	905.552	900.395	5.157
DE 55 AÑOS O MAS	561.657	558.841	2.816
<b>TOTAL CONTINENTE</b>	<b>1.990.758</b>	<b>1.980.817</b>	<b>9.941</b>
ESPAÑA	1.754.129	1.744.274	9.855
EUROPA UE	80.441	80.390	51
EUROPA RESTO	43.399	43.378	21
AFRICA	24.801	24.794	7
AMERICA CENTRAL	3.186	3.185	1
AMERICA DEL NORTE	2.922	2.922	0
AMERICA DEL SUR	40.028	40.022	6
ASIA	40.881	40.881	0
OCEANIA	507	507	0
DESCONOCIDO	464	464	0
<b>TOTAL NACIONALIDAD</b>	<b>1.990.758</b>	<b>1.980.817</b>	<b>9.941</b>
ESPAÑOLA	1.754.129	1.744.274	9.855
EXTRANJERA	236.629	236.543	86
<b>TOTAL SECTOR DE ACTIVIDAD</b>	<b>1.990.758</b>	<b>1.980.817</b>	<b>9.941</b>
AGRICULTURA	226.448	217.445	9.003
INDUSTRIA	84.423	83.857	566
CONSTRUCCION	225.253	225.229	24
SERVICIOS	1.454.634	1.454.286	348
<b>TOTAL ANTIGÜEDAD</b>	<b>1.990.758</b>	<b>1.980.817</b>	<b>9.941</b>
< de 6 meses	143.571	142.572	999
De 6 a 11 meses	137.183	136.517	666
De 1 a 3 años	378.762	376.874	1.888
De 3 a 5 años	221.029	219.491	1.538
5 años y más	1.110.213	1.105.363	4.850
<b>TOTAL BASE DE COTIZACION</b>	<b>1.990.758</b>	<b>1.980.817</b>	<b>9.941</b>
1.-BASE MÍNIMA	1.698.930	1.698.466	464
2.-ENTRE B.MÍNIMA Y 1,5 B.MÍNIMA	130.430	130.083	347
3.-ENTRE 1,5 B.MÍNIMA Y 2 B. MÍNIMA	67.381	58.389	8.992
4.-ENTRE 2 B.MÍNIMA Y 3 B. MÍNIMA	79.646	79.512	134
5.-MÁS DE 3 VECES B. MÍNIMA	14.371	14.367	4

# TRABAJADORES AUTÓNOMOS, PERSONAS FÍSICAS

**Según Sexo**

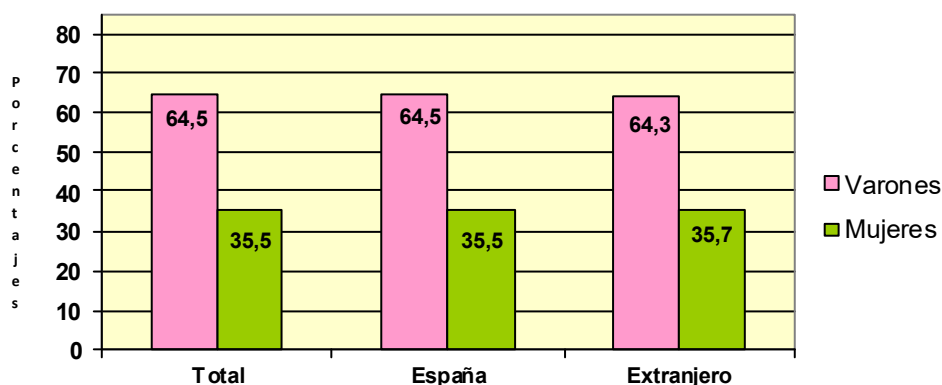
	<u>Total</u>	<u>Varones</u>	<u>Mujeres</u>
<b>Total</b>	<b>1.990.758</b>	<b>1.284.251</b>	<b>706.507</b>
<b>MENOR DE 25 AÑOS</b>	<b>37.813</b>	25.320	12.493
<b>DE 25 A 39 AÑOS</b>	<b>485.736</b>	294.538	191.198
<b>DE 40 A 54 AÑOS</b>	<b>905.552</b>	590.089	315.463
<b>DE 55 AÑOS O MAS</b>	<b>561.657</b>	374.304	187.353



## TRABAJADORES AUTÓNOMOS, PERSONAS FÍSICAS, EN LA SEGURIDAD SOCIAL, SEGÚN SEXO POR NACIONALIDAD

30/06/2020

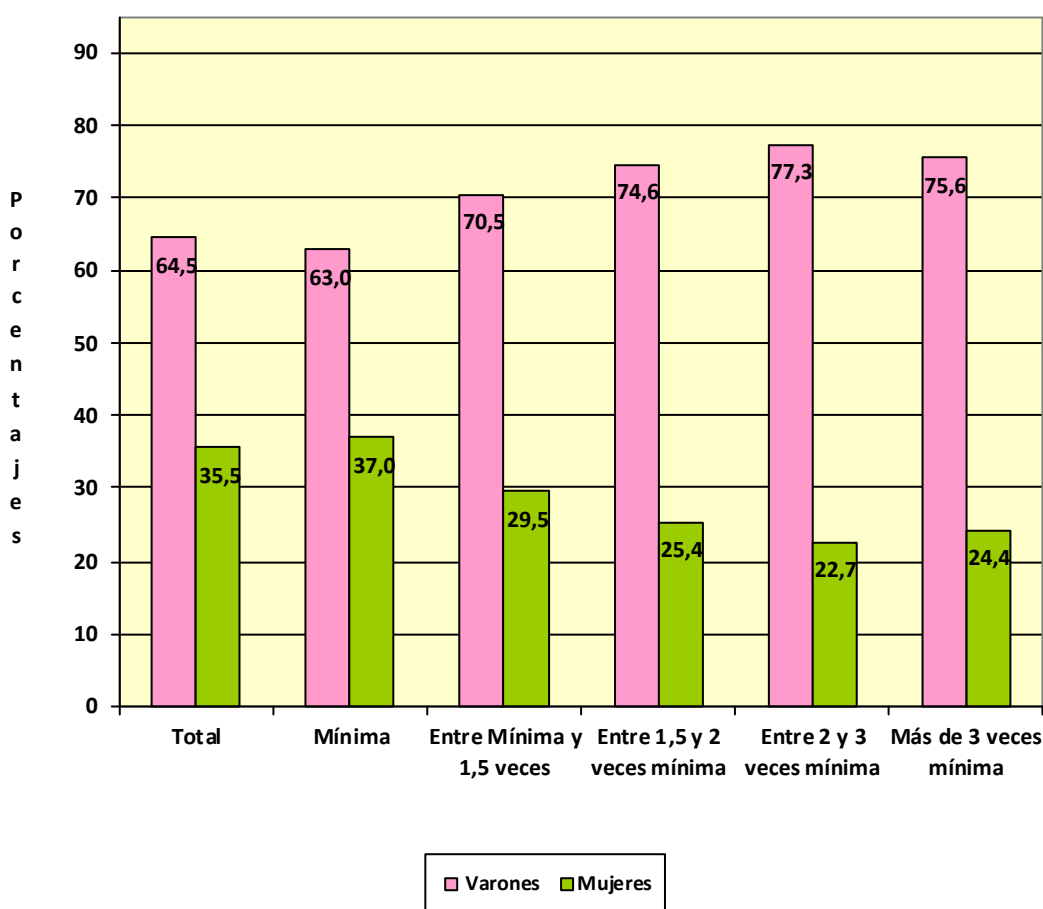
	<u>Total</u>	<u>varones</u>	<u>Mujeres</u>
<b>Total</b>	<b>1.990.758</b>	<b>1.284.251</b>	<b>706.507</b>
<b>ESPAÑA</b>	<b>1.754.129</b>	<b>1.132.075</b>	<b>622.054</b>
<b>EXTRANJERO</b>	<b>236.629</b>	<b>152.176</b>	<b>84.453</b>



## TRABAJADORES AUTÓNOMOS, PERSONAS FÍSICAS, EXTRANJEROS SEGÚN SEXO, POR CONTINENTE

<u>Continente</u>	<u>Total</u>	<u>Varones</u>	<u>Mujeres</u>
<b>Total</b>	<b>236.629</b>	<b>152.176</b>	<b>84.453</b>
<b>EUROPA UE</b>	<b>80.441</b>	<b>49.582</b>	<b>30.859</b>
<b>EUROPA RESTO</b>	<b>43.399</b>	<b>27.906</b>	<b>15.493</b>
<b>AFRICA</b>	<b>24.801</b>	<b>20.445</b>	<b>4.356</b>
<b>AMERICA CENTRAL</b>	<b>3.186</b>	<b>1.801</b>	<b>1.385</b>
<b>AMERICA DEL NORTE</b>	<b>2.922</b>	<b>1.422</b>	<b>1.500</b>
<b>AMERICA DEL SUR</b>	<b>40.028</b>	<b>25.322</b>	<b>14.706</b>
<b>ASIA</b>	<b>40.881</b>	<b>25.133</b>	<b>15.748</b>
<b>OCEANIA</b>	<b>507</b>	<b>279</b>	<b>228</b>
<b>DESCONOCIDO</b>	<b>464</b>	<b>286</b>	<b>178</b>

Base de cotización	Total	Varones	Mujeres
<b>Total</b>	<b>1.990.758</b>	<b>1.284.251</b>	<b>706.507</b>
<b>BASE MÍNIMA</b>	<b>1.698.930</b>	1.069.597	629.333
<b>ENTRE B.MÍNIMA Y 1,5 B.MÍNIMA</b>	<b>130.430</b>	91.911	38.519
<b>ENTRE 1,5 B.MÍNIMA Y 2 B. MÍNIMA</b>	<b>67.381</b>	50.285	17.096
<b>ENTRE 2 B.MÍNIMA Y 3 B. MÍNIMA</b>	<b>79.646</b>	61.594	18.052
<b>MÁS DE 3 VECES B. MÍNIMA</b>	<b>14.371</b>	10.864	3.507

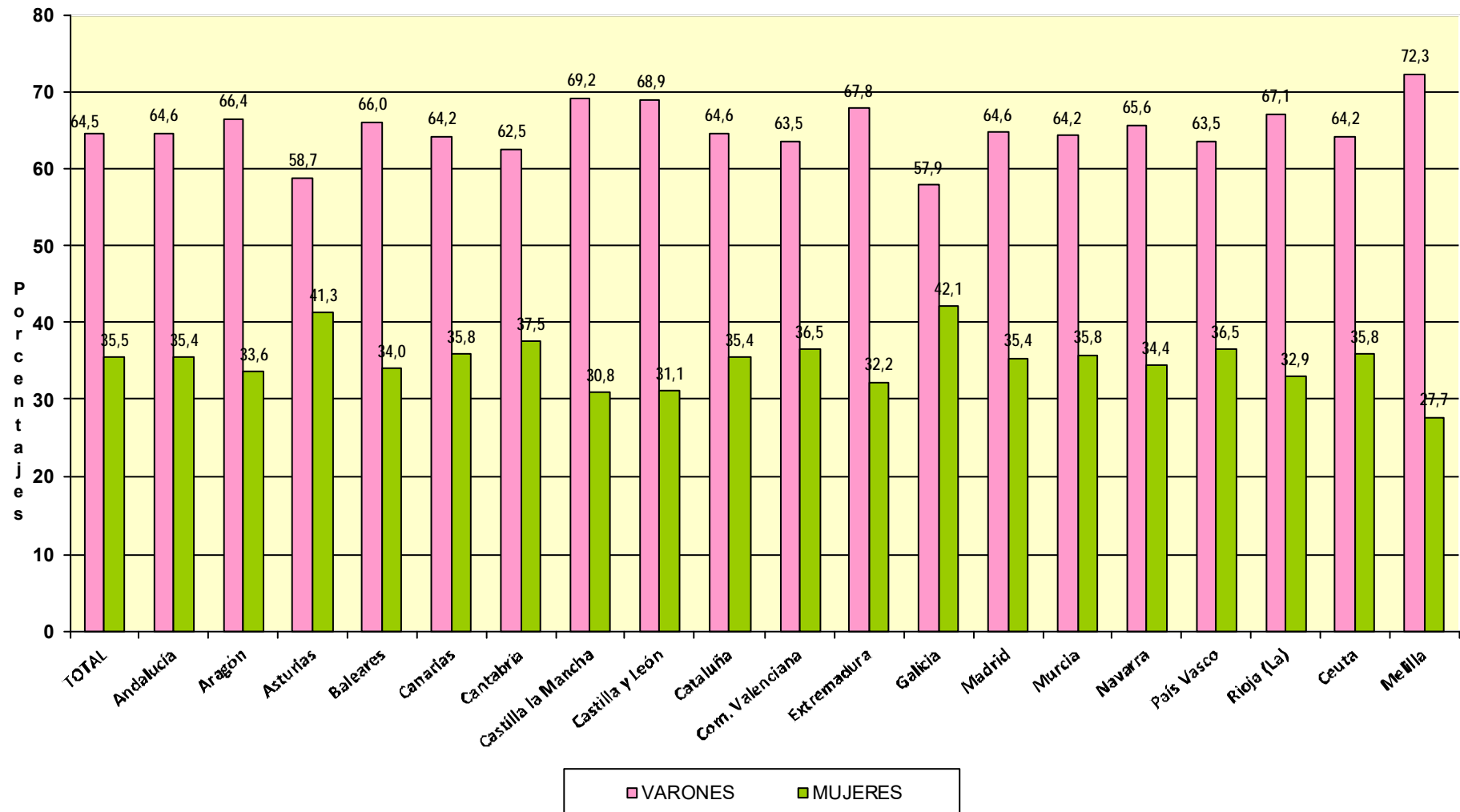


Com. Autónoma / Provincia

	<u>Total</u>	<u>Varones</u>	<u>Mujeres</u>
<b>Total</b>	<b>1.990.758</b>	<b>1.284.251</b>	<b>706.507</b>
<b>ANDALUCÍA</b>	<b>360.329</b>	<b>232.902</b>	<b>127.427</b>
Almería	41.905	26.692	15.213
Cádiz	42.318	27.365	14.953
Córdoba	33.317	21.902	11.415
Granada	44.563	28.952	15.611
Huelva	18.727	12.188	6.539
Jaén	28.823	19.149	9.674
Málaga	77.874	49.612	28.262
Sevilla	72.802	47.042	25.760
<b>ARAGON</b>	<b>60.080</b>	<b>39.915</b>	<b>20.165</b>
Huesca	14.123	9.604	4.519
Teruel	9.061	5.979	3.082
Zaragoza	36.896	24.332	12.564
<b>ASTURIAS</b>	<b>45.626</b>	<b>26.796</b>	<b>18.830</b>
Asturias	45.626	26.796	18.830
<b>BALEARES</b>	<b>53.543</b>	<b>35.360</b>	<b>18.183</b>
Baleares	53.543	35.360	18.183
<b>CANARIAS</b>	<b>87.492</b>	<b>56.167</b>	<b>31.325</b>
Las Palmas	45.406	29.748	15.658
S.C.Tenerife	42.086	26.419	15.667
<b>CANTABRIA</b>	<b>26.380</b>	<b>16.496</b>	<b>9.884</b>
Cantabria	26.380	16.496	9.884
<b>CASTILLA LA MANCHA</b>	<b>92.188</b>	<b>63.775</b>	<b>28.413</b>
Albacete	16.934	11.602	5.332
Ciudad Real	23.294	16.095	7.199
Cuenca	12.947	9.222	3.725
Guadalajara	9.579	6.613	2.966
Toledo	29.434	20.243	9.191
<b>CASTILLA Y LEON</b>	<b>120.121</b>	<b>82.762</b>	<b>37.359</b>
Ávila	9.598	6.918	2.680
Burgos	16.867	11.210	5.657
León	22.188	14.041	8.147
Palencia	8.414	6.067	2.347
Salamanca	16.995	12.063	4.932
Segovia	9.057	6.553	2.504
Soria	4.994	3.707	1.287
Valladolid	20.752	14.084	6.668
Zamora	11.256	8.119	3.137
<b>CATALUÑA</b>	<b>326.144</b>	<b>210.558</b>	<b>115.586</b>
Barcelona	235.452	151.291	84.161
Gerona	36.341	23.801	12.540
Lérida	21.855	14.682	7.173
Tarragona	32.496	20.784	11.712
<b>COM. VALENCIANA</b>	<b>199.658</b>	<b>126.837</b>	<b>72.821</b>
Alicante	79.442	51.091	28.351
Castellón	22.646	13.565	9.081
Valencia	97.570	62.181	35.389
<b>EXTREMADURA</b>	<b>55.875</b>	<b>37.886</b>	<b>17.989</b>
Badajoz	34.204	23.487	10.717
Cáceres	21.671	14.399	7.272
<b>GALICIA</b>	<b>133.766</b>	<b>77.402</b>	<b>56.364</b>
La Coruña	54.566	31.344	23.222
Lugo	21.262	12.540	8.722
Orense	14.977	9.070	5.907
Pontevedra	42.961	24.448	18.513
<b>MADRID</b>	<b>242.630</b>	<b>156.839</b>	<b>85.791</b>
Madrid	242.630	156.839	85.791
<b>MURCIA</b>	<b>59.500</b>	<b>38.219</b>	<b>21.281</b>
Murcia	59.500	38.219	21.281
<b>NAVARRA</b>	<b>26.429</b>	<b>17.332</b>	<b>9.097</b>
Navarra	26.429	17.332	9.097
<b>PAIS VASCO</b>	<b>79.648</b>	<b>50.567</b>	<b>29.081</b>
Álava	10.833	7.010	3.823
Guipúzcoa	26.249	16.071	10.178
Vizcaya	42.566	27.486	15.080
<b>RIOJA (LA)</b>	<b>15.659</b>	<b>10.509</b>	<b>5.150</b>
Rioja (La)	15.659	10.509	5.150
<b>CEUTA</b>	<b>2.267</b>	<b>1.455</b>	<b>812</b>
Ceuta	2.267	1.455	812
<b>MELILLA</b>	<b>3.422</b>	<b>2.474</b>	<b>949</b>
Melilla	3.422	2.474	949

**TRABAJADORES AUTÓNOMOS, PERSONAS FÍSICAS, EN LA SEGURIDAD SOCIAL,  
SEGUN SEXO, POR COMUNIDAD AUTÓNOMA**

30/06/2020



**TRABAJADORES AUTÓNOMOS, PERSONAS FÍSICAS, EN LA SEGURIDAD SOCIAL,  
SEGÚN SEXO, POR SECTOR Y SECCIÓN DE ACTIVIDAD**

30/06/2020

Actividades Económicas (CNAE-2009)

**SECTORES**

**TOTAL**

**1.-AGRICULTURA**  
**2.-INDUSTRIA**  
**3.-CONSTRUCCION**  
**4.-SERVICIOS**

<b>Total</b>	<b>Varones</b>	<b>Mujeres</b>
<b>1.990.758</b>	<b>1.284.251</b>	<b>706.507</b>
<b>226.448</b>	162.747	63.701
<b>84.423</b>	64.311	20.112
<b>225.253</b>	216.659	8.594
<b>1.454.634</b>	840.534	614.100

**SECCIONES**

**TOTAL**

A AGRICULTURA, GANADERÍA, SILVICULTURA Y PESCA  
B INDUSTRIAS EXTRACTIVAS  
C INDUSTRIA MANUFACTURERA  
D SUMIN. ENERGÍA ELÉCTRICA, GAS, VAPOR Y AIRE ACONDIC.  
E SUMIN. AGUA, ACT. SANEAM., GEST. RESIDUOS Y DESCONTAMINACIÓN  
F CONSTRUCCIÓN  
G COMERCIO P/ MAYOR Y P/ MENOR; REPARACIÓN DE VEHÍCULOS  
H TRANSPORTE Y ALMACENAMIENTO  
I HOSTELERÍA  
J INFORMACIÓN Y COMUNICACIONES  
K ACTIVIDADES FINANCIERAS Y DE SEGUROS  
L ACTIVIDADES INMOBILIARIAS  
M ACTIVIDADES PROFESIONALES, CIENTÍFICAS Y TÉCNICAS  
N ACTIVIDADES ADMINISTRATIVAS Y SERVICIOS AUXILIARES  
O ADMINISTRACIÓN PÚBLICA Y DEFENSA; SEG. SOCIAL OBLIGATORIA  
P EDUCACIÓN  
Q ACTIVIDADES SANITARIAS Y DE SERVICIOS SOCIALES  
R ACTIVIDADES ARTÍSTICAS, RECREATIVAS Y DE ENTRETENIMIENTO  
S OTROS SERVICIOS  
T ACT. DE LOS HOGARES COMO EMPLEADORES Y COMO PRODUCTORES  
U ACT. DE ORGANIZACIONES Y ORGANISMOS EXTRATERRITORIALES

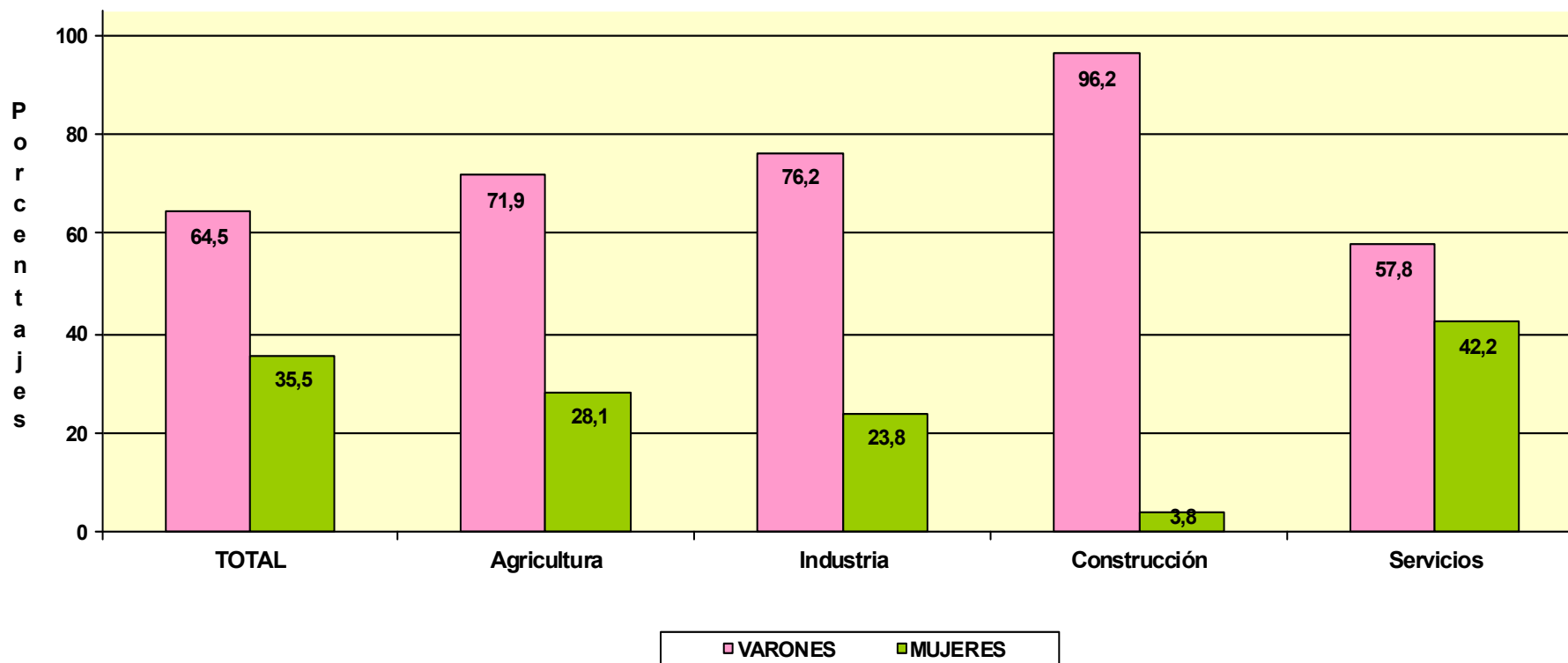
<b>1.990.758</b>	<b>1.284.251</b>	<b>706.507</b>
226.448	162.747	63.701
544	425	119
82.625	62.927	19.698
433	260	173
821	699	122
225.253	216.659	8.594
428.836	246.560	182.276
149.720	136.294	13.426
172.769	102.146	70.623
39.701	31.294	8.407
41.360	22.687	18.673
22.763	11.929	10.834
174.032	99.563	74.469
79.505	46.979	32.526
658	294	364
63.458	26.171	37.287
75.264	29.433	45.831
50.296	31.123	19.173
155.840	55.845	99.995
282	153	129
150	63	87



<u>DIVISION DE ACTIVIDAD (CNAE-2009)</u>		<u>Total</u>	<u>Varones</u>	<u>Mujeres</u>
<b>TOTAL</b>		<b>1.990.758</b>	<b>1.284.251</b>	<b>706.507</b>
A	01 AGRICULTURA, GANADERÍA, CAZA Y SERVICIOS RELACIONADOS	212.960	152.805	60.155
A	02 SILVICULTURA Y EXPLOTACIÓN FORESTAL	3.784	3.439	345
A	03 PESCA Y ACUICULTURA	9.704	6.503	3.201
B	05 EXTRACCIÓN DE ANTRACITA, HULLA Y LIGNITO	31	27	4
B	06 EXTRACCIÓN DE CRUDO DE PETRÓLEO Y GAS NATURAL	4	4	0
B	07 EXTRACCIÓN DE MINERALES METÁLICOS	15	11	4
B	08 OTRAS INDUSTRIAS EXTRACTIVAS	430	331	99
B	09 ACTIVIDADES DE APOYO A LAS INDUSTRIAS EXTRACTIVAS	64	52	12
C	10 INDUSTRIA DE LA ALIMENTACIÓN	10.705	7.192	3.513
C	11 FABRICACIÓN DE BEBIDAS	830	613	217
C	12 INDUSTRIA DEL TABACO	17	11	6
C	13 INDUSTRIA TEXTIL	2.975	1.370	1.605
C	14 CONFECCIÓN DE PRENDAS DE VESTIR	7.293	1.852	5.441
C	15 INDUSTRIA DEL CUERO Y DEL CALZADO	1.736	1.095	641
C	16 INDUSTRIA DE LA MADERA Y DEL CORCHO, CESTERÍA Y ESPARTERÍA	6.494	6.096	398
C	17 INDUSTRIA DEL PAPEL	326	198	128
C	18 ARTES GRÁFICAS Y REPRODUCCIÓN DE SOPORTES GRABADOS	7.598	5.307	2.291
C	19 COQUERÍAS Y REFINO DE PETRÓLEO	9	9	0
C	20 INDUSTRIA QUÍMICA	713	502	211
C	21 FABRICACIÓN DE PRODUCTOS FARMACÉUTICOS	31	17	14
C	22 FABRICACIÓN DE PRODUCTOS DE CAUCHO Y PLÁSTICOS	768	610	158
C	23 FABRICACIÓN DE OTROS PRODUCTOS MINERALES NO METÁLICOS	2.822	2.358	464
C	24 METALURGIA; FABRIC. PROD. DE HIERRO, ACERO Y FERROALEACIONES	1.588	1.515	73
C	25 FABRICACIÓN DE PROD. METÁLICOS, EXCEPTO MAQUINARIA Y EQUIPO	12.251	11.472	779
C	26 FABRICACIÓN DE PROD. INFORMÁTICOS, ELECTRÓNICOS Y ÓPTICOS	641	510	131
C	27 FABRICACIÓN DE MATERIAL Y EQUIPO ELÉCTRICO	306	204	102
C	28 FABRICACIÓN DE MAQUINARIA Y EQUIPO N.C.O.P.	2.212	2.032	180
C	29 FABRICACIÓN DE VEHÍCULOS DE MOTOR, REMOLQUES	311	259	52
C	30 FABRICACIÓN DE OTRO MATERIAL DE TRANSPORTE	446	409	37
C	31 FABRICACIÓN DE MUEBLES	5.792	5.427	365
C	32 OTRAS INDUSTRIAS MANUFACTURERAS	4.897	3.155	1.742
C	33 REPARACIÓN E INSTALACIÓN DE MAQUINARIA Y EQUIPO	11.864	10.714	1.150
D	35 SUMINISTRO DE ENERGÍA ELÉCTR., GAS, VAPOR Y AIRE ACONDICIONADO	433	260	173
E	36 CAPTACIÓN, DEPURACIÓN Y DISTRIBUCIÓN DE AGUA	112	98	14
E	37 RECOGIDA Y TRATAMIENTO DE AGUAS RESIDUALES	108	98	10
E	38 RECOGIDA, TRATAMIENTO Y ELIMINACIÓN DE RESIDUOS; VALORIZACIÓN	540	455	85
E	39 ACTIVIDADES DE DESCONTAM. Y OTROS SERV. DE GESTIÓN DE RESIDUOS	61	48	13
F	41 CONSTRUCCIÓN DE EDIFICIOS	63.648	59.751	3.897
F	42 INGENIERÍA CIVIL	3.159	3.034	125
F	43 ACTIVIDADES DE CONSTRUCCIÓN ESPECIALIZADA	158.446	153.874	4.572
G	45 VENTA Y REPARACIÓN DE VEHÍCULOS DE MOTOR Y MOTOCICLETAS	42.608	39.423	3.185
G	46 COMERCIO AL POR MAYOR E INTERMEDIARIOS DEL COMERCIO	80.204	58.692	21.512
G	47 COMERCIO AL POR MENOR	306.024	148.445	157.579
H	49 TRANSPORTE TERRESTRE Y POR TUBERÍA	132.914	122.408	10.506
H	50 TRANSPORTE MARÍTIMO Y POR VÍAS NAVEGABLES INTERIORES	485	444	41
H	51 TRANSPORTE AÉREO	271	247	24
H	52 ALMACENAMIENTO Y ACTIVIDADES ANEXAS AL TRANSPORTE	3.699	2.971	728
H	53 ACTIVIDADES POSTALES Y DE CORREOS	12.351	10.224	2.127
I	55 SERVICIOS DE ALOJAMIENTO	9.135	3.989	5.146
I	56 SERVICIOS DE COMIDAS Y BEBIDAS	163.634	98.157	65.477
J	58 EDICIÓN	3.924	2.769	1.155
J	59 ACTIV. CINEMATOGRAF., VIDEO Y PROGR. DE TV, SONIDO Y ED. MUSICAL	6.708	5.377	1.331
J	60 ACTIVIDADES DE PROGRAMACIÓN Y EMISIÓN DE RADIO Y TELEVISIÓN	566	435	131
J	61 TELECOMUNICACIONES	3.213	2.517	696
J	62 PROGRAMACIÓN, CONSULTORÍA Y ACTIV. RELAC. CON LA INFORMÁTICA	20.203	16.964	3.239
J	63 SERVICIOS DE INFORMACIÓN	5.087	3.232	1.855
K	64 SERVICIOS FINANCIEROS, EXCEPTO SEGUROS Y FONDOS DE PENSIONES	1.469	959	510
K	65 SEGUROS, REASEGUROS Y FONDOS DE PENSIONES,	1.987	1.096	891
K	66 ACTIVIDADES AUXIL.A LOS SERVICIOS FINANCIEROS Y A LOS SEGUROS	37.904	20.632	17.272
L	68 ACTIVIDADES INMOBILIARIAS	22.763	11.929	10.834
M	69 ACTIVIDADES JURÍDICAS Y DE CONTABILIDAD	41.986	24.195	17.791
M	70 ACTIV. DE LAS SEDES CENTRALES; CONSULTORÍA DE GESTIÓN EMPRESARIAL	15.000	8.631	6.369
M	71 SERVICIOS TÉCNICOS DE ARQUITECTURA E INGENIERÍA	33.432	24.619	8.813
M	72 INVESTIGACIÓN Y DESARROLLO	9.480	2.509	6.971
M	73 PUBLICIDAD Y ESTUDIOS DE MERCADO	18.334	10.148	8.186
M	74 OTRAS ACTIVIDADES PROFESIONALES, CIENTÍFICAS Y TÉCNICAS	49.347	25.939	23.408
M	75 ACTIVIDADES VETERINARIAS	6.453	3.522	2.931
N	77 ACTIVIDADES DE ALQUILER	9.068	6.655	2.413
N	78 ACTIVIDADES RELACIONADAS CON EL EMPLEO	1.013	433	580
N	79 ACTIVIDADES DE AGENCIAS DE VIAJES	10.702	5.231	5.471
N	80 ACTIVIDADES DE SEGURIDAD E INVESTIGACIÓN	1.242	981	261
N	81 SERVICIOS A EDIFICIOS Y ACTIVIDADES DE JARDINERÍA	33.229	19.475	13.754
N	82 ACTIVIDADES ADMINISTRATIVAS DE OFICINA Y OTRAS AUX. A EMPRESAS	24.251	14.204	10.047
O	84 ADMINISTRACIÓN PÚBLICA Y DEFENSA; SEGURIDAD SOCIAL OBLIGATORIA	658	294	364
P	85 EDUCACIÓN	63.458	26.171	37.287
Q	86 ACTIVIDADES SANITARIAS	72.669	28.923	43.746
Q	87 ASISTENCIA EN ESTABLECIMIENTOS RESIDENCIALES	400	107	293
Q	88 ACTIVIDADES DE SERVICIOS SOCIALES SIN ALOJAMIENTO	2.195	403	1.792
R	90 ACTIVIDADES DE CREACIÓN, ARTÍSTICAS Y ESPECTÁCULOS	27.205	16.893	10.312
R	91 ACTIVIDADES DE BIBLIOTECAS, ARCHIVOS, MUSEOS Y OTRAS CULTURALES	817	456	361
R	92 ACTIVIDADES DE JUEGOS DE AZAR Y APUESTAS	3.071	1.553	1.518
R	93 ACTIVIDADES DEPORTIVAS, RECREATIVAS Y DE ENTRETENIMIENTO	19.203	12.221	6.982
S	94 ACTIVIDADES ASOCIATIVAS	1.631	1.001	630
S	95 REPARACIÓN DE ORDENADORES, EFECTOS PERSONALES Y DE USO DOMÉSTICO	25.312	19.240	6.072
S	96 OTROS SERVICIOS PERSONALES	128.897	35.604	93.293
T	97 ACTIVIDADES DE LOS HOGARES COMO EMPLEADORES DE PERSONAL DOMÉSTICO	281	153	128
T	98 ACTIV. DE HOGARES COMO PRODUCT. DE BIENES Y SERVICIOS PARA USO PROPIO	1	0	1
U	99 ACTIVIDADES DE ORGANIZACIONES Y ORGANISMOS EXTRATERRITORIALES	150	63	87

**TRABAJADORES AUTÓNOMOS, PERSONAS FÍSICAS, EN LA SEGURIDAD SOCIAL,  
SEGUN SEXO, POR SECTOR**

30/06/2020



# TRABAJADORES AUTÓNOMOS, PERSONAS FÍSICAS

**Según Edad**

**TRABAJADORES AUTÓNOMOS, PERSONAS FÍSICAS EN ALTA EN LA SEGURIDAD SOCIAL, SEGUN EDAD, TRAMOS ESPECIALES, POR SEXO**

30/06/2020

	<u>Total</u>	<u>%</u>	<u>De 16 a 30 años</u>	<u>%</u>	<u>De 31 a 35 años</u>	<u>%</u>	<u>De 36 a 49 años</u>	<u>%</u>	<u>De 50 años o más</u>	<u>%</u>
<b>Total</b>	<b>1.990.758</b>	<b>100,0</b>	<b>157.935</b>	<b>100,0</b>	<b>174.733</b>	<b>100,0</b>	<b>798.003</b>	<b>100,0</b>	<b>860.087</b>	<b>100,0</b>
VARONES	1.284.251	64,5	97.901	62,0	103.955	59,5	511.194	64,1	571.201	66,4
MUJERES	706.507	35,5	60.034	38,0	70.778	40,5	286.809	35,9	288.886	33,6

**TRABAJADORES AUTÓNOMOS, PERSONAS FÍSICAS, EN LA SEGURIDAD SOCIAL, SEGUN EDAD, TRAMOS ESPECIALES, POR BASE DE COTIZACIÓN**

30/06/2020

**Base mínima: 944,40 €**

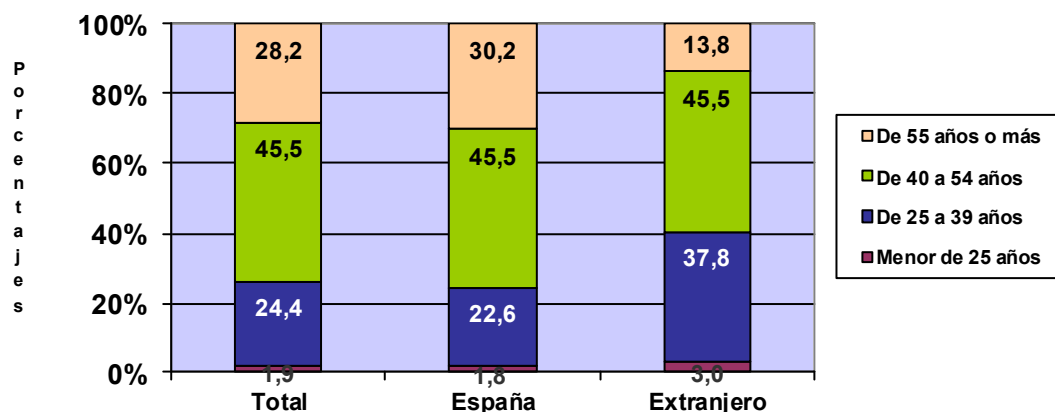
**Base mínima >47 años: .018,50 €**

<u>Base de cotización</u>	<u>Total</u>	<u>%</u>	<u>De 16 a 30 años</u>	<u>%</u>	<u>De 31 a 35 años</u>	<u>%</u>	<u>De 36 a 49 años</u>	<u>%</u>	<u>De 50 años o más</u>	<u>%</u>
<b>Total</b>	<b>1.990.758</b>	<b>100,0</b>	<b>157.935</b>	<b>100,0</b>	<b>174.733</b>	<b>100,0</b>	<b>798.003</b>	<b>100,0</b>	<b>860.087</b>	<b>100,0</b>
BASE MÍNIMA	1.698.930	85,3	154.715	98,0	168.277	96,3	724.764	90,8	651.174	75,7
ENTRE B.MÍNIMA Y 1,5 B.MÍNIMA	130.430	6,6	2.566	1,6	5.020	2,9	47.948	6,0	74.896	8,7
ENTRE 1,5 B.MÍNIMA Y 2 B. MÍNIMA	67.381	3,4	558	0,4	1.087	0,6	15.103	1,9	50.633	5,9
ENTRE 2 B.MÍNIMA Y 3 B. MÍNIMA	79.646	4,0	55	0,0	232	0,1	7.763	1,0	71.596	8,3
MÁS DE 3 VECES B. MÍNIMA	14.371	0,7	41	0,0	117	0,1	2.425	0,3	11.788	1,4

**TRABAJADORES AUTÓNOMOS, PERSONAS FÍSICAS, EN LA SEGURIDAD SOCIAL,  
SEGUN EDAD, POR NACIONALIDAD**

30/06/2020

	<u>Total</u>	<u>Menor de 25 años</u>	<u>De 25 a 39 años</u>	<u>De 40 a 54 años</u>	<u>De 55 años o más</u>
<b>Total</b>	<b>1.990.758</b>	<b>37.813</b>	<b>485.736</b>	<b>905.552</b>	<b>561.657</b>
<b>ESPAÑA</b>	<b>1.754.129</b>	30.738	396.297	797.976	529.118
<b>EXTRANJERO</b>	<b>236.629</b>	7.075	89.439	107.576	32.539



**TRABAJADORES AUTÓNOMOS, PERSONAS FÍSICAS, EXTRANJEROS , SEGUN  
EDAD, POR CONTINENTE**

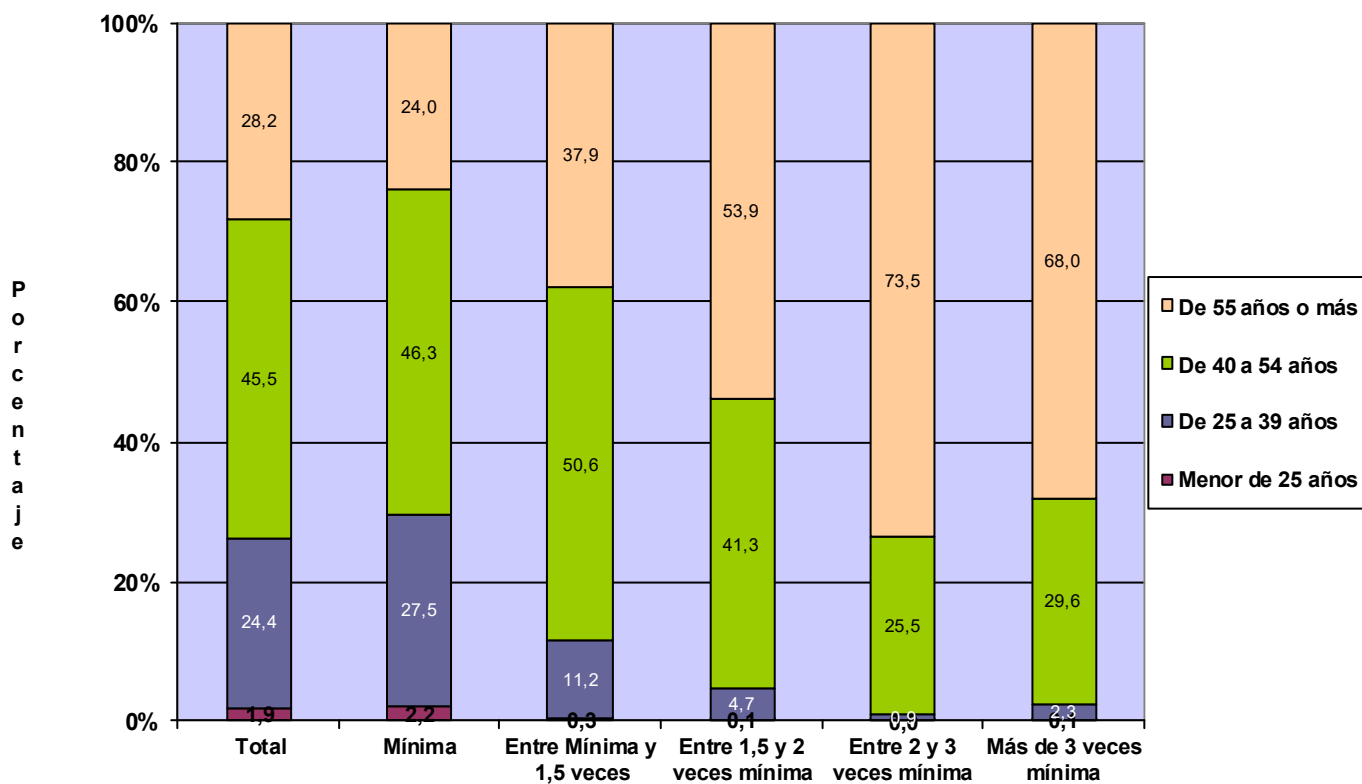
<u>Continente</u>	<u>Total</u>	<u>Menor de 25 años</u>	<u>De 25 a 39 años</u>	<u>De 40 a 54 años</u>	<u>De 55 años o más</u>
<b>Total</b>	<b>236.629</b>	<b>7.075</b>	<b>89.439</b>	<b>107.576</b>	<b>32.539</b>
EUROPA UE	80.441	1.494	22.438	36.619	19.890
EUROPA RESTO	43.399	1.437	18.516	20.536	2.910
AFRICA	24.801	902	10.625	11.494	1.780
AMERICA CENTRAL	3.186	114	1.597	1.248	227
AMERICA DEL NORTE	2.922	19	1.130	1.150	623
AMERICA DEL SUR	40.028	1.529	18.487	16.486	3.526
ASIA	40.881	1.557	16.326	19.601	3.397
OCEANIA	507	15	191	234	67
DESCONOCIDO	464	8	129	208	119

# TRABAJADORES AUTÓNOMOS, PERSONAS FÍSICAS, EN LA SEGURIDAD SOCIAL, SEGUN EDAD, POR BASE DE COTIZACIÓN

30/06/2020

Base Mínima: 944,40 €

	Total	Menor de 25 años	De 25 a 39 años	De 40 a 54 años	De 55 años o más
<b>Total</b>	<b>1.990.758</b>	<b>37.813</b>	<b>485.736</b>	<b>905.552</b>	<b>561.657</b>
BASE MÍNIMA	1.698.930	37.275	466.910	787.134	407.611
ENTRE B.MÍNIMA Y 1,5 B.MÍNIMA	130.430	435	14.587	66.015	49.393
ENTRE 1,5 B.MÍNIMA Y 2 B. MÍNIMA	67.381	84	3.174	27.817	36.306
ENTRE 2 B.MÍNIMA Y 3 B. MÍNIMA	79.646	7	732	20.333	58.574
MÁS DE 3 VECES B. MÍNIMA	14.371	12	333	4.253	9.773

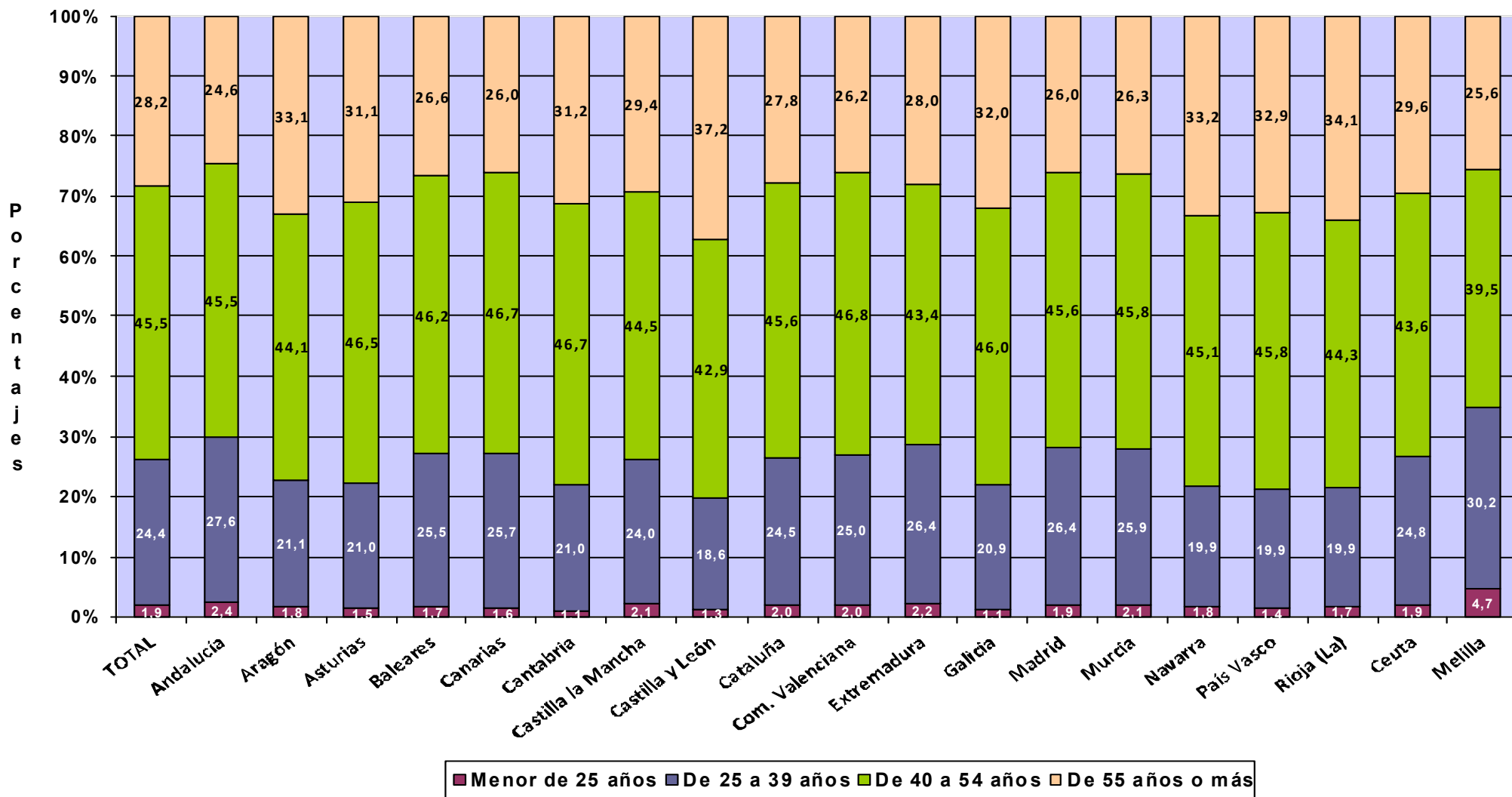


**TRABAJADORES AUTÓNOMOS, PERSONAS FÍSICAS, EN LA SEGURIDAD SOCIAL,  
SEGUN EDAD, POR COMUNIDAD AUTÓNOMA Y PROVINCIA**
**30/06/2020**

<u>Com.Autónoma/Provincia</u>	<u>Total</u>	<u>Menor de 25 años</u>	<u>De 25 a 39 años</u>	<u>De 40 a 54 años</u>	<u>De 55 años o más</u>
<b>Total</b>	<b>1.990.758</b>	<b>37.813</b>	<b>485.736</b>	<b>905.552</b>	<b>561.657</b>
<b>ANDALUCIA</b>	<b>360.329</b>	<b>8.527</b>	<b>99.432</b>	<b>163.870</b>	<b>88.500</b>
Almería	41.905	1.182	11.271	18.437	11.015
Cádiz	42.318	972	12.040	19.680	9.626
Córdoba	33.317	738	8.438	14.860	9.281
Granada	44.563	1.002	12.405	20.134	11.022
Huelva	18.727	440	5.254	8.719	4.314
Jaén	28.823	669	7.535	12.545	8.074
Málaga	77.874	1.757	21.582	35.683	18.852
Sevilla	72.802	1.767	20.907	33.812	16.316
<b>ARAGON</b>	<b>60.080</b>	<b>1.067</b>	<b>12.655</b>	<b>26.495</b>	<b>19.863</b>
Huesca	14.123	235	2.786	6.070	5.032
Teruel	9.061	151	1.819	3.772	3.319
Zaragoza	36.896	681	8.050	16.653	11.512
<b>ASTURIAS</b>	<b>45.626</b>	<b>665</b>	<b>9.559</b>	<b>21.232</b>	<b>14.170</b>
Asturias	45.626	665	9.559	21.232	14.170
<b>BALEARES</b>	<b>53.543</b>	<b>899</b>	<b>13.667</b>	<b>24.739</b>	<b>14.238</b>
Baleares	53.543	899	13.667	24.739	14.238
<b>CANARIAS</b>	<b>87.492</b>	<b>1.392</b>	<b>22.474</b>	<b>40.853</b>	<b>22.773</b>
Las Palmas	45.406	716	11.319	21.366	12.005
S.C.Tenerife	42.086	676	11.155	19.487	10.768
<b>CANTABRIA</b>	<b>26.380</b>	<b>289</b>	<b>5.531</b>	<b>12.321</b>	<b>8.239</b>
Cantabria	26.380	289	5.531	12.321	8.239
<b>CASTILLA LA MANCHA</b>	<b>92.188</b>	<b>1.955</b>	<b>22.161</b>	<b>40.983</b>	<b>27.089</b>
Albacete	16.934	372	4.140	7.515	4.907
Ciudad Real	23.294	475	5.946	9.933	6.940
Cuenca	12.947	275	2.797	5.508	4.367
Guadalajara	9.579	183	2.151	4.494	2.751
Toledo	29.434	650	7.127	13.533	8.124
<b>CASTILLA Y LEON</b>	<b>120.121</b>	<b>1.581</b>	<b>22.355</b>	<b>51.531</b>	<b>44.654</b>
Ávila	9.598	143	1.871	4.054	3.530
Burgos	16.867	219	3.017	7.131	6.500
León	22.188	304	4.314	9.596	7.974
Palencia	8.414	98	1.538	3.398	3.380
Salamanca	16.995	229	3.285	7.313	6.168
Segovia	9.057	116	1.551	3.900	3.490
Soria	4.994	56	903	2.058	1.977
Valladolid	20.752	299	4.015	9.389	7.049
Zamora	11.256	117	1.861	4.692	4.586
<b>CATALUÑA</b>	<b>326.144</b>	<b>6.620</b>	<b>80.001</b>	<b>148.767</b>	<b>90.756</b>
Barcelona	235.452	4.913	59.669	107.985	62.885
Gerona	36.341	598	8.119	16.372	11.252
Lérida	21.855	493	4.624	9.350	7.388
Tarragona	32.496	616	7.589	15.060	9.231
<b>COM. VALENCIANA</b>	<b>199.658</b>	<b>4.037</b>	<b>49.930</b>	<b>93.445</b>	<b>52.246</b>
Alicante	79.442	1.629	19.549	36.961	21.303
Castellón	22.646	393	5.346	10.594	6.313
Valencia	97.570	2.015	25.035	45.890	24.630
<b>EXTREMADURA</b>	<b>55.875</b>	<b>1.236</b>	<b>14.770</b>	<b>24.238</b>	<b>15.631</b>
Badajoz	34.204	799	9.388	14.894	9.123
Cáceres	21.671	437	5.382	9.344	6.508
<b>GALICIA</b>	<b>133.766</b>	<b>1.503</b>	<b>27.933</b>	<b>61.482</b>	<b>42.848</b>
La Coruña	54.566	572	11.482	25.226	17.286
Lugo	21.262	191	3.846	9.290	7.935
Orense	14.977	221	3.303	6.527	4.926
Pontevedra	42.961	519	9.302	20.439	12.701
<b>MADRID</b>	<b>242.630</b>	<b>4.718</b>	<b>64.056</b>	<b>110.688</b>	<b>63.168</b>
Madrid	242.630	4.718	64.056	110.688	63.168
<b>MURCIA</b>	<b>59.500</b>	<b>1.234</b>	<b>15.400</b>	<b>27.241</b>	<b>15.625</b>
Murcia	59.500	1.234	15.400	27.241	15.625
<b>NAVARRA</b>	<b>26.429</b>	<b>471</b>	<b>5.265</b>	<b>11.915</b>	<b>8.778</b>
Navarra	26.429	471	5.265	11.915	8.778
<b>PAIS VASCO</b>	<b>79.648</b>	<b>1.142</b>	<b>15.836</b>	<b>36.477</b>	<b>26.193</b>
Álava	10.833	149	2.076	4.817	3.791
Guipúzcoa	26.249	373	4.938	12.142	8.796
Vizcaya	42.566	620	8.822	19.518	13.606
<b>RIOJA (LA)</b>	<b>15.659</b>	<b>273</b>	<b>3.113</b>	<b>6.935</b>	<b>5.338</b>
Rioja (La)	15.659	273	3.113	6.935	5.338
<b>CEUTA</b>	<b>2.267</b>	<b>44</b>	<b>563</b>	<b>988</b>	<b>672</b>
Ceuta	2.267	44	563	988	672
<b>MELILLA</b>	<b>3.423</b>	<b>160</b>	<b>1.035</b>	<b>1.352</b>	<b>876</b>
Melilla	3.423	160	1.035	1.352	876

# TRABAJADORES AUTÓNOMOS, PERSONAS FÍSICAS, EN LA SEGURIDAD SOCIAL, SEGUN EDAD, POR COMUNIDAD AUTÓNOMA

30/06/2020





*Actividades Económicas (CNAE-2009)*

**SECTORES**

	<u>Total</u>	<u>Menor de 25 años</u>	<u>De 25 a 39 años</u>	<u>De 40 a 54 años</u>	<u>De 55 años o más</u>
<b>Total</b>	<b>1.990.758</b>	<b>37.813</b>	<b>485.736</b>	<b>905.552</b>	<b>561.657</b>
1.-AGRICULTURA	226.448	4.437	41.253	91.655	89.103
2.-INDUSTRIA	84.423	935	16.525	37.591	29.372
3.-CONSTRUCCION	225.253	3.153	50.836	119.353	51.911
4.-SERVICIOS	1.454.634	29.288	377.122	656.953	391.271

**SECCIONES**

	<u>Total</u>	<u>Menor de 25 años</u>	<u>De 25 a 39 años</u>	<u>De 40 a 54 años</u>	<u>De 55 años o más</u>
<b>Total</b>	<b>1.990.758</b>	<b>37.813</b>	<b>485.736</b>	<b>905.552</b>	<b>561.657</b>
A AGRICULTURA, GANADERÍA, SILVICULTURA Y PESCA	226.448	4.437	41.253	91.655	89.103
B INDUSTRIAS EXTRACTIVAS	544	7	139	226	172
C INDUSTRIA MANUFACTURERA	82.625	903	16.165	36.792	28.765
D SUMIN. ENERGÍA ELÉCTRICA, GAS, VAPOR Y AIRE ACONDIC.	433	9	74	185	165
E SUMIN. AGUA, ACT. SANEAM., GEST. RESIDUOS Y DESCONTAMINACIÓN	821	16	147	388	270
F CONSTRUCCIÓN	225.253	3.153	50.836	119.353	51.911
G COMERCIO P/ MAYOR Y P/ MENOR; REPARACIÓN DE VEHÍCULOS	428.836	7.943	88.775	194.430	137.688
H TRANSPORTE Y ALMACENAMIENTO	149.720	3.821	31.524	69.891	44.484
I HOSTELERÍA	172.769	3.600	40.029	77.825	51.315
J INFORMACIÓN Y COMUNICACIONES	39.701	1.167	15.917	17.607	5.010
K ACTIVIDADES FINANCIERAS Y DE SEGUROS	41.360	741	9.212	19.374	12.033
L ACTIVIDADES INMOBILIARIAS	22.763	308	4.651	11.282	6.522
M ACTIVIDADES PROFESIONALES, CIENTÍFICAS Y TÉCNICAS	174.032	2.311	50.979	82.501	38.241
N ACTIVIDADES ADMINISTRATIVAS Y SERVICIOS AUXILIARES	79.505	1.849	19.132	38.005	20.519
O ADMINISTRACIÓN PÚBLICA Y DEFENSA; SEG. SOCIAL OBLIGATORIA	658	7	178	306	167
P EDUCACIÓN	63.458	854	20.110	29.072	13.422
Q ACTIVIDADES SANITARIAS Y DE SERVICIOS SOCIALES	75.264	1.309	29.820	27.837	16.298
R ACTIVIDADES ARTÍSTICAS, RECREATIVAS Y DE ENTRETENIMIENTO	50.296	1.435	17.774	21.010	10.077
S OTROS SERVICIOS	155.840	3.935	48.915	67.607	35.383
T ACT. DE LOS HOGARES COMO EMPLEADORES Y COMO PRODUCTORES	282	1	49	143	89
U ACT. DE ORGANIZACIONES Y ORGANISMOS EXTRATERRITORIALES	150	7	57	63	23

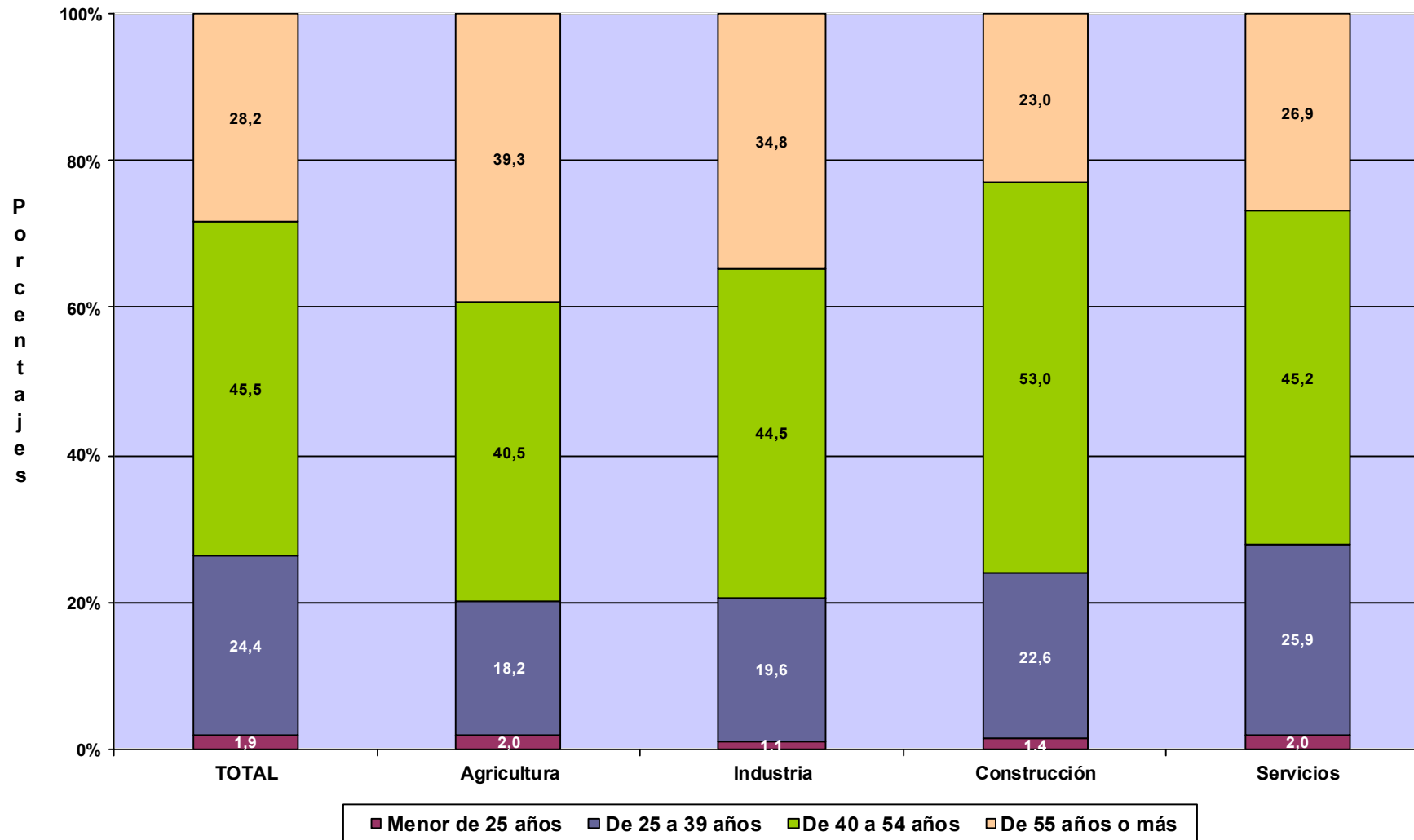
**DIVISIÓN DE ACTIVIDAD (CNAE-2009)**

**Total Menor de 25 años De 25 a 39 años De 40 a 54 años De 55 años o más**

	<b>Total</b>	<b>1.990.758</b>	<b>37.813</b>	<b>485.736</b>	<b>905.552</b>	<b>561.657</b>
A 01 AGRICULTURA, GANADERÍA, CAZA Y SERVICIOS RELACIONADOS	212.960	4.218	38.175	84.954	85.613	
A 02 SILVICULTURA Y EXPLOTACIÓN FORESTAL	3.784	130	1.249	1.666	739	
A 03 PESCA Y ACUICULTURA	9.704	89	1.829	5.035	2.751	
B 05 EXTRACCIÓN DE ANTRACITA, HULLA Y LIGNITO	31	0	2	9	20	
B 06 EXTRACCIÓN DE CRUDO DE PETRÓLEO Y GAS NATURAL	4	0	0	2	2	
B 07 EXTRACCIÓN DE MINERALES METÁLICOS	15	0	0	6	9	
B 08 OTRAS INDUSTRIAS EXTRACTIVAS	430	5	119	182	124	
B 09 ACTIVIDADES DE APOYO A LAS INDUSTRIAS EXTRACTIVAS	64	2	18	27	17	
C 10 INDUSTRIA DE LA ALIMENTACIÓN	10.705	94	1.641	4.377	4.593	
C 11 FABRICACIÓN DE BEBIDAS	830	9	151	397	273	
C 12 INDUSTRIA DEL TABACO	17	0	4	7	6	
C 13 INDUSTRIA TEXTIL	2.975	46	539	1.337	1.053	
C 14 CONFECCIÓN DE PRENDAS DE VESTIR	7.293	115	1.538	3.203	2.437	
C 15 INDUSTRIA DEL CUERO Y DEL CALZADO	1.736	21	263	739	713	
C 16 INDUSTRIA DE LA MADERA Y DEL CORCHO, CESTERÍA Y ESPARTERÍA	6.494	40	893	2.635	2.926	
C 17 INDUSTRIA DEL PAPEL	326	2	61	126	137	
C 18 ARTES GRÁFICAS Y REPRODUCCIÓN DE SOPORTES GRABADOS	7.598	138	2.169	3.601	1.690	
C 19 COQUERÍAS Y REFINO DE PETRÓLEO	9	0	2	5	2	
C 20 INDUSTRIA QUÍMICA	713	10	118	271	314	
C 21 FABRICACIÓN DE PRODUCTOS FARMACÉUTICOS	31	0	1	17	13	
C 22 FABRICACIÓN DE PRODUCTOS DE CAUCHO Y PLÁSTICOS	768	10	144	309	305	
C 23 FABRICACIÓN DE OTROS PRODUCTOS MINERALES NO METÁLICOS	2.822	12	343	1.259	1.208	
C 24 METALURGIA; FABRIC. PROD. DE HIERRO, ACERO Y FERROALEACIONES	1.588	2	79	489	1.018	
C 25 FABRICACIÓN DE PROD. METÁLICOS, EXCEPTO MAQUINARIA Y EQUIPO	12.251	134	2.707	5.843	3.567	
C 26 FABRICACIÓN DE PROD. INFORMÁTICOS, ELECTRÓNICOS Y ÓPTICOS	641	20	175	280	166	
C 27 FABRICACIÓN DE MATERIAL Y EQUIPO ELÉCTRICO	306	2	62	111	131	
C 28 FABRICACIÓN DE MAQUINARIA Y EQUIPO N.C.O.P.	2.212	7	214	830	1.161	
C 29 FABRICACIÓN DE VEHÍCULOS DE MOTOR, REMOLQUES	311	2	78	121	110	
C 30 FABRICACIÓN DE OTRO MATERIAL DE TRANSPORTE	446	4	70	203	169	
C 31 FABRICACIÓN DE MUEBLES	5.792	27	870	2.656	2.239	
C 32 OTRAS INDUSTRIAS MANUFACTURERAS	4.897	56	1.264	2.331	1.246	
C 33 REPARACIÓN E INSTALACIÓN DE MAQUINARIA Y EQUIPO	11.864	152	2.779	5.645	3.288	
D 35 SUMINISTRO DE ENERGÍA ELÉCTR., GAS, VAPOR Y AIRE ACONDICIONADO	433	9	74	185	165	
E 36 CAPTACIÓN, DEPURACIÓN Y DISTRIBUCIÓN DE AGUA	112	1	8	55	48	
E 37 RECOGIDA Y TRATAMIENTO DE AGUAS RESIDUALES	108	0	25	62	21	
E 38 RECOGIDA, TRATAMIENTO Y ELIMINACIÓN DE RESIDUOS; VALORIZACIÓN	540	14	96	248	182	
E 39 ACTIVIDADES DE DESCONTAM. Y OTROS SERV. DE GESTIÓN DE RESIDUOS	61	1	18	23	19	
F 41 CONSTRUCCIÓN DE EDIFICIOS	63.648	1.075	14.753	33.494	14.326	
F 42 INGENIERÍA CIVIL	3.159	20	394	1.908	837	
F 43 ACTIVIDADES DE CONSTRUCCIÓN ESPECIALIZADA	158.446	2.058	35.689	83.951	36.748	
G 45 VENTA Y REPARACIÓN DE VEHÍCULOS DE MOTOR Y MOTOCICLETAS	42.608	838	12.159	17.812	11.799	
G 46 COMERCIO AL POR MAYOR E INTERMEDIARIOS DEL COMERCIO	80.204	1.722	14.383	36.987	27.112	
G 47 COMERCIO AL POR MENOR	306.024	5.383	62.233	139.631	98.777	
H 49 TRANSPORTE TERRESTRE Y POR TUBERÍA	132.914	1.902	23.830	64.641	42.541	
H 50 TRANSPORTE MARÍTIMO Y POR VÍAS NAVEGABLES INTERIORES	485	10	121	239	115	
H 51 TRANSPORTE AÉREO	271	14	136	93	28	
H 52 ALMACENAMIENTO Y ACTIVIDADES ANEXAS AL TRANSPORTE	3.699	265	1.250	1.375	809	
H 53 ACTIVIDADES POSTALES Y DE CORREOS	12.351	1.630	6.187	3.543	991	
I 55 SERVICIOS DE ALOJAMIENTO	9.135	98	1.390	3.924	3.723	
I 56 SERVICIOS DE COMIDAS Y BEBIDAS	163.634	3.502	38.639	73.901	47.592	
J 58 EDICIÓN	3.924	78	995	1.701	1.150	
J 59 ACTIV. CINEMATOGRAF., VIDEO Y PROGR. DE TV, SONIDO Y ED. MUSICAL	6.708	358	3.139	2.562	649	
J 60 ACTIVIDADES DE PROGRAMACIÓN Y EMISIÓN DE RADIO Y TELEVISIÓN	566	17	178	244	127	
J 61 TELECOMUNICACIONES	3.213	144	1.243	1.448	378	
J 62 PROGRAMACIÓN, CONSULTORÍA Y ACTIV. RELAC. CON LA INFORMÁTICA	20.203	444	8.682	9.189	1.888	
J 63 SERVICIOS DE INFORMACIÓN	5.087	126	1.680	2.463	818	
K 64 SERVICIOS FINANCIEROS, EXCEPTO SEGUROS Y FONDOS DE PENSIONES	1.469	34	423	729	283	
K 65 SEGUROS, REASEGUROS Y FONDOS DE PENSIONES,	1.987	20	309	828	830	
K 66 ACTIVIDADES AUXIL. A LOS SERVICIOS FINANCIEROS Y A LOS SEGUROS	37.904	687	8.480	17.817	10.920	
L 68 ACTIVIDADES INMOBILIARIAS	22.763	308	4.651	11.282	6.522	
M 69 ACTIVIDADES JURÍDICAS Y DE CONTABILIDAD	41.986	145	5.872	20.851	15.118	
M 70 ACTIV. DE LAS SEDES CENTRALES; CONSULTORÍA DE GESTIÓN EMPRESARIAL	15.000	272	3.777	7.577	3.374	
M 71 SERVICIOS TÉCNICOS DE ARQUITECTURA E INGENIERÍA	33.432	176	10.657	16.854	5.745	
M 72 INVESTIGACIÓN Y DESARROLLO	9.480	78	3.599	3.965	1.838	
M 73 PUBLICIDAD Y ESTUDIOS DE MERCADO	18.334	607	7.256	7.902	2.569	
M 74 OTRAS ACTIVIDADES PROFESIONALES, CIENTÍFICAS Y TÉCNICAS	49.347	995	18.194	22.152	8.006	
M 75 ACTIVIDADES VETERINARIAS	6.453	38	1.624	3.200	1.591	
N 77 ACTIVIDADES DE ALQUILER	9.068	106	1.212	4.364	3.386	
N 78 ACTIVIDADES RELACIONADAS CON EL EMPLEO	1.013	8	219	486	300	
N 79 ACTIVIDADES DE AGENCIAS DE VIAJES	10.702	284	3.185	5.052	2.181	
N 80 ACTIVIDADES DE SEGURIDAD E INVESTIGACIÓN	1.242	26	363	581	272	
N 81 SERVICIOS A EDIFICIOS Y ACTIVIDADES DE JARDINERÍA	33.229	574	7.254	16.106	9.295	
N 82 ACTIVIDADES ADMINISTRATIVAS DE OFICINA Y OTRAS AUX. A EMPRESAS	24.251	851	6.899	11.416	5.085	
O 84 ADMINISTRACIÓN PÚBLICA Y DEFENSA; SEGURIDAD SOCIAL OBLIGATORIA	658	7	178	306	167	
P 85 EDUCACIÓN	63.458	854	20.110	29.072	13.422	
Q 86 ACTIVIDADES SANITARIAS	72.669	1.273	29.004	26.732	15.660	
Q 87 ASISTENCIA EN ESTABLECIMIENTOS RESIDENCIALES	400	4	104	148	144	
Q 88 ACTIVIDADES DE SERVICIOS SOCIALES SIN ALOJAMIENTO	2.195	32	712	957	494	
R 90 ACTIVIDADES DE CREACIÓN, ARTÍSTICAS Y ESPECTÁCULOS	27.205	694	8.970	11.587	5.954	
R 91 ACTIVIDADES DE BIBLIOTECAS, ARCHIVOS, MUSEOS Y OTRAS CULTURALES	817	9	218	371	219	
R 92 ACTIVIDADES DE JUEGOS DE AZAR Y APUESTAS	3.071	24	415	1.477	1.155	
R 93 ACTIVIDADES DEPORTIVAS, RECREATIVAS Y DE ENTRETENIMIENTO	19.203	708	8.171	7.575	2.749	
S 94 ACTIVIDADES ASOCIATIVAS	1.631	9	215	575	832	
S 95 REPARACIÓN DE ORDENADORES, EFECTOS PERSONALES Y DE USO DOMÉSTICO	25.312	155	2.580	9.238	13.339	
S 96 OTROS SERVICIOS PERSONALES	128.897	3.771	46.120	57.794	21.212	
T 97 ACTIVIDADES DE LOS HOGARES COMO EMPLEADORES DE PERSONAL DOMÉSTICO	281	1	49	143	88	
U 98 ACTIV. DE HOGARES COMO PRODUCT. DE BIENES Y SERVICIOS PARA USO PROPIO	1	0	0	0	1	
U 99 ACTIVIDADES DE ORGANIZACIONES Y ORGANISMOS EXTRATERRITORIALES	150	7	57	63	23	

**TRABAJADORES AUTÓNOMOS, PERSONAS FÍSICAS, EN LA SEGURIDAD SOCIAL,  
SEGUN EDAD, POR SECTOR**

30/06/2020



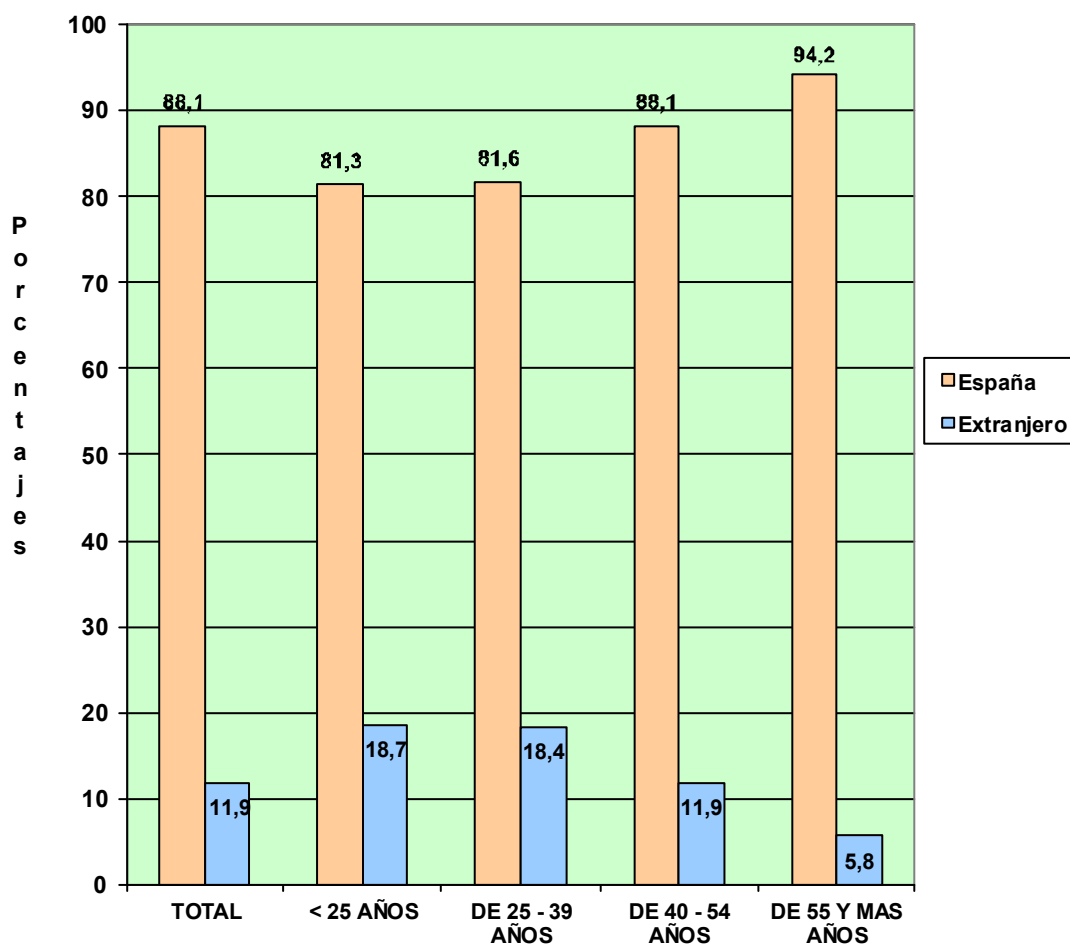
# **TRABAJADORES AUTÓNOMOS, PERSONAS FÍSICAS**

**Según Nacionalidad**

**TRABAJADORES AUTÓNOMOS, PERSONAS FÍSICAS, EN LA SEGURIDAD SOCIAL,  
SEGUN NACIONALIDAD, POR EDAD**

30/06/2020

	<u>Total</u>	<u>España</u>	<u>Extranjero</u>
<b>Total</b>	<b>1.990.758</b>	<b>1.754.129</b>	<b>236.629</b>
<b>MENOR DE 25 AÑOS</b>	<b>37.813</b>	30.738	7.075
<b>DE 25 A 39 AÑOS</b>	<b>485.736</b>	396.297	89.439
<b>DE 40 A 54 AÑOS</b>	<b>905.552</b>	797.976	107.576
<b>DE 55 AÑOS O MAS</b>	<b>561.657</b>	529.118	32.539

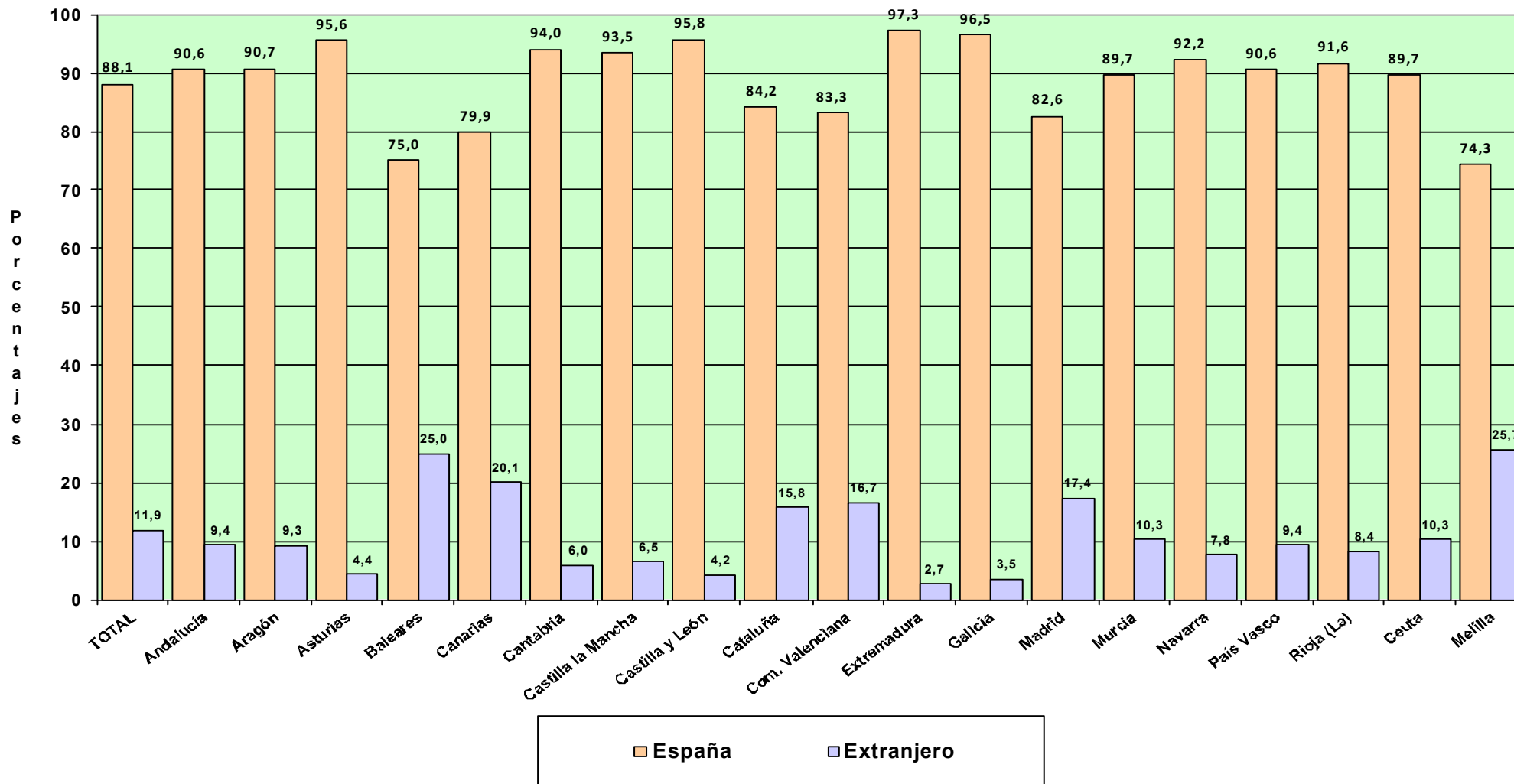


**TRABAJADORES AUTÓNOMOS, PERSONAS FÍSICAS, EN LA SEGURIDAD SOCIAL,  
SEGÚN NACIONALIDAD, POR COMUNIDAD AUTÓNOMA Y PROVINCIA**
**30/06/2020**

<u>Com. Autónoma / Provincia</u>	<u>Total</u>	<u>España</u>	<u>Extranjero</u>
<b>Total</b>	<b>1.990.758</b>	<b>1.754.129</b>	<b>236.629</b>
<b>ANDALUCIA</b>	<b>360.329</b>	<b>326.534</b>	<b>33.795</b>
Almería	41.905	37.268	4.637
Cádiz	42.318	39.485	2.833
Córdoba	33.317	32.525	792
Granada	44.563	40.627	3.936
Huelva	18.727	17.549	1.178
Jaén	28.823	28.034	789
Málaga	77.874	61.710	16.164
Sevilla	72.802	69.336	3.466
<b>ARAGON</b>	<b>60.080</b>	<b>54.472</b>	<b>5.608</b>
Huesca	14.123	13.385	738
Teruel	9.061	8.559	502
Zaragoza	36.896	32.528	4.368
<b>ASTURIAS</b>	<b>45.626</b>	<b>43.638</b>	<b>1.988</b>
Asturias	45.626	43.638	1.988
<b>BALEARES</b>	<b>53.543</b>	<b>40.180</b>	<b>13.363</b>
Baleares	53.543	40.180	13.363
<b>CANARIAS</b>	<b>87.492</b>	<b>69.909</b>	<b>17.583</b>
Las Palmas	45.406	36.540	8.866
S. C. Tenerife	42.086	33.369	8.717
<b>CANTABRIA</b>	<b>26.380</b>	<b>24.801</b>	<b>1.579</b>
Cantabria	26.380	24.801	1.579
<b>CASTILLA LA MANCHA</b>	<b>92.188</b>	<b>86.199</b>	<b>5.989</b>
Albacete	16.934	16.228	706
Ciudad Real	23.294	22.341	953
Cuenca	12.947	12.295	652
Guadalajara	9.579	8.360	1.219
Toledo	29.434	26.975	2.459
<b>CASTILLA Y LEON</b>	<b>120.121</b>	<b>115.023</b>	<b>5.098</b>
Ávila	9.598	9.230	368
Burgos	16.867	15.762	1.105
León	22.188	21.410	778
Palencia	8.414	8.157	257
Salamanca	16.995	16.393	602
Segovia	9.057	8.481	576
Soria	4.994	4.788	206
Valladolid	20.752	19.778	974
Zamora	11.256	11.024	232
<b>CATALUÑA</b>	<b>326.144</b>	<b>274.477</b>	<b>51.667</b>
Barcelona	235.452	195.790	39.662
Gerona	36.341	30.931	5.410
Lérida	21.855	19.820	2.035
Tarragona	32.496	27.936	4.560
<b>COM. VALENCIANA</b>	<b>199.658</b>	<b>166.256</b>	<b>33.402</b>
Alicante	79.442	62.553	16.889
Castellón	22.646	19.608	3.038
Valencia	97.570	84.095	13.475
<b>EXTREMADURA</b>	<b>55.875</b>	<b>54.383</b>	<b>1.492</b>
Badajoz	34.204	33.305	899
Cáceres	21.671	21.078	593
<b>GALICIA</b>	<b>133.766</b>	<b>129.096</b>	<b>4.670</b>
La Coruña	54.566	52.713	1.853
Lugo	21.262	20.689	573
Orense	14.977	14.335	642
Pontevedra	42.961	41.359	1.602
<b>MADRID</b>	<b>242.630</b>	<b>200.352</b>	<b>42.278</b>
Madrid	242.630	200.352	42.278
<b>MURCIA</b>	<b>59.500</b>	<b>53.363</b>	<b>6.137</b>
Murcia	59.500	53.363	6.137
<b>NAVARRA</b>	<b>26.429</b>	<b>24.377</b>	<b>2.052</b>
Navarra	26.429	24.377	2.052
<b>PAIS VASCO</b>	<b>79.648</b>	<b>72.143</b>	<b>7.505</b>
Álava	10.833	9.810	1.023
Guipúzcoa	26.249	24.071	2.178
Vizcaya	42.566	38.262	4.304
<b>RIOJA (LA)</b>	<b>15.659</b>	<b>14.349</b>	<b>1.310</b>
Rioja (La)	15.659	14.349	1.310
<b>CEUTA</b>	<b>2.267</b>	<b>2.033</b>	<b>234</b>
Ceuta	2.267	2.033	234
<b>MELILLA</b>	<b>3.422</b>	<b>2.543</b>	<b>879</b>
Melilla	3.422	2.543	879

# TRABAJADORES AUTÓNOMOS, PERSONAS FÍSICAS, EN LA SEGURIDAD SOCIAL, SEGÚN NACIONALIDAD, POR COMUNIDAD AUTÓNOMA

30/06/2020



Actividades Económicas (CNAE-2009)

**SECTORES**

	<b>Total</b>	<b>España</b>	<b>Extranjero</b>
<b>Total</b>	<b>1.990.758</b>	<b>1.754.129</b>	<b>236.629</b>
1.-AGRICULTURA	226.448	222.343	4.105
2.-INDUSTRIA	84.423	78.136	6.287
3.-CONSTRUCCION	225.253	190.052	35.201
4.-SERVICIOS	1.454.634	1.263.598	191.036

**SECCIONES**

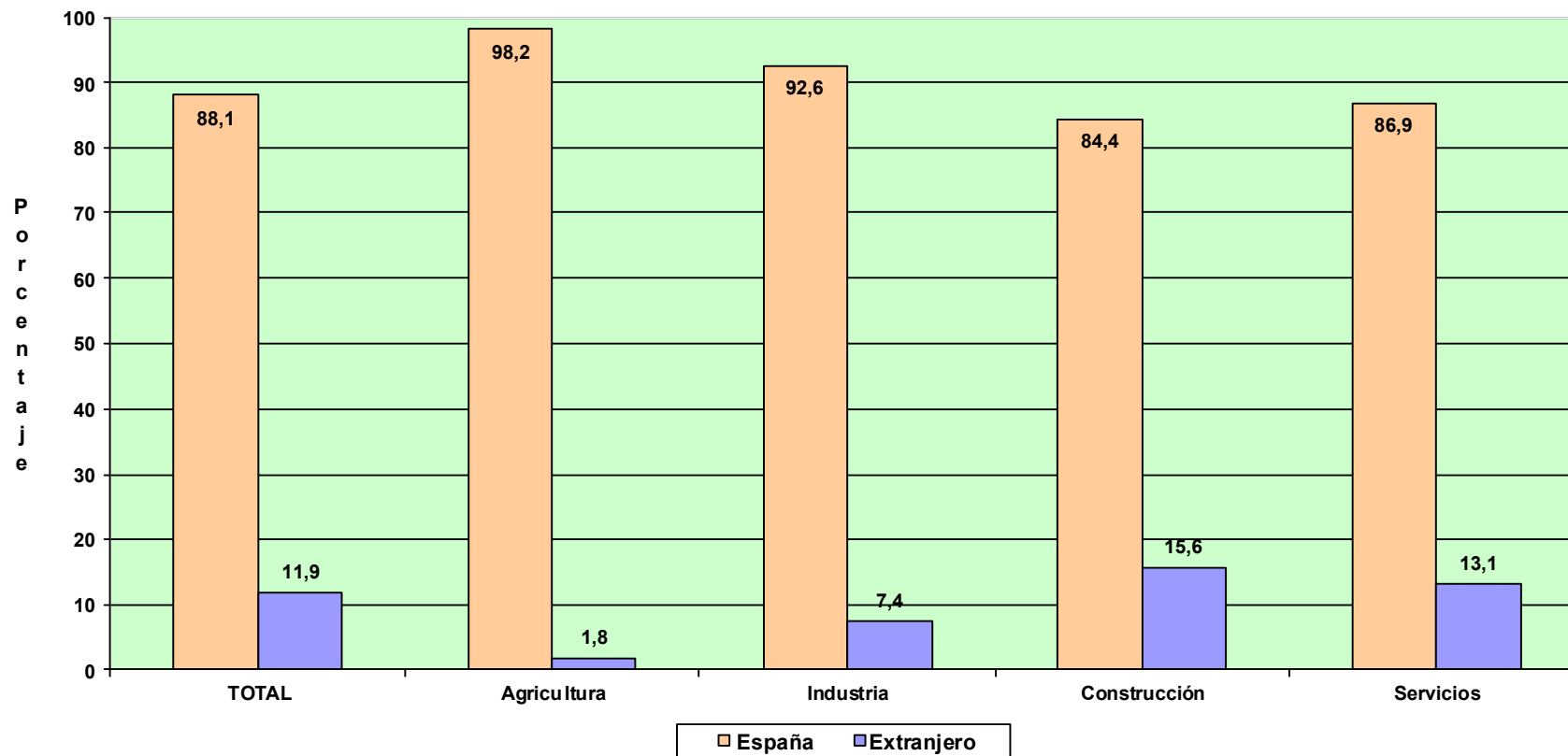
	<b>Total</b>	<b>1.754.129</b>	<b>236.629</b>
<b>Total</b>	<b>1.990.758</b>		
A AGRICULTURA, GANADERÍA, SILVICULTURA Y PESCA	226.448	222.343	4.105
B INDUSTRIAS EXTRACTIVAS	544	483	61
C INDUSTRIA MANUFACTURERA	82.625	76.473	6.152
D SUMIN. ENERGÍA ELÉCTRICA, GAS, VAPOR Y AIRE ACONDIC.	433	418	15
E SUMIN. AGUA, ACT. SANEAM., GEST. RESIDUOS Y DESCONTAMINACIÓN	821	762	59
F CONSTRUCCIÓN	225.253	190.052	35.201
G COMERCIO P/ MAYOR Y P/ MENOR; REPARACIÓN DE VEHÍCULOS	428.836	371.329	57.507
H TRANSPORTE Y ALMACENAMIENTO	149.720	132.849	16.871
I HOSTELERÍA	172.769	138.171	34.598
J INFORMACIÓN Y COMUNICACIONES	39.701	33.237	6.464
K ACTIVIDADES FINANCIERAS Y DE SEGUROS	41.360	39.171	2.189
L ACTIVIDADES INMOBILIARIAS	22.763	18.156	4.607
M ACTIVIDADES PROFESIONALES, CIENTÍFICAS Y TÉCNICAS	174.032	158.379	15.653
N ACTIVIDADES ADMINISTRATIVAS Y SERVICIOS AUXILIARES	79.505	65.270	14.235
O ADMINISTRACIÓN PÚBLICA Y DEFENSA; SEG. SOCIAL OBLIGATORIA	658	594	64
P EDUCACIÓN	63.458	53.972	9.486
Q ACTIVIDADES SANITARIAS Y DE SERVICIOS SOCIALES	75.264	70.300	4.964
R ACTIVIDADES ARTÍSTICAS, RECREATIVAS Y DE ENTRETENIMIENTO	50.296	45.259	5.037
S OTROS SERVICIOS	155.840	136.553	19.287
T ACT. DE LOS HOGARES COMO EMPLEADORES Y COMO PRODUCTORES	282	230	52
U ACT. DE ORGANIZACIONES Y ORGANISMOS EXTRATERRITORIALES	150	128	22



DIVISIÓN DE ACTIVIDAD (CNAE-2009)		Total	España	Extranjero
	<b>Total</b>	<b>1.990.758</b>	<b>1.754.129</b>	<b>236.629</b>
A	01 AGRICULTURA, GANADERÍA, CAZA Y SERVICIOS RELACIONADOS	212.960	209.590	3.370
A	02 SILVICULTURA Y EXPLOTACIÓN FORESTAL	3.784	3.100	684
A	03 PESCA Y ACUICULTURA	9.704	9.653	51
B	05 EXTRACCIÓN DE ANTRACITA, HULLA Y LIGNITO	31	31	0
B	06 EXTRACCIÓN DE CRUDO DE PETRÓLEO Y GAS NATURAL	4	1	3
B	07 EXTRACCIÓN DE MINERALES METÁLICOS	15	15	0
B	08 OTRAS INDUSTRIAS EXTRACTIVAS	430	386	44
B	09 ACTIVIDADES DE APOYO A LAS INDUSTRIAS EXTRACTIVAS	64	50	14
C	10 INDUSTRIA DE LA ALIMENTACIÓN	10.705	10.075	630
C	11 FABRICACIÓN DE BEBIDAS	830	792	38
C	12 INDUSTRIA DEL TABACO	17	16	1
C	13 INDUSTRIA TEXTIL	2.975	2.640	335
C	14 CONFECCIÓN DE PRENDAS DE VESTIR	7.293	6.227	1.066
C	15 INDUSTRIA DEL CUERO Y DEL CALZADO	1.736	1.636	100
C	16 INDUSTRIA DE LA MADERA Y DEL CORCHO, CESTERÍA Y ESPARTERÍA	6.494	6.190	304
C	17 INDUSTRIA DEL PAPEL	326	303	23
C	18 ARTES GRÁFICAS Y REPRODUCCIÓN DE SOPORTES GRABADOS	7.598	7.057	541
C	19 COQUERÍAS Y REFINO DE PETRÓLEO	9	9	0
C	20 INDUSTRIA QUÍMICA	713	658	55
C	21 FABRICACIÓN DE PRODUCTOS FARMACÉUTICOS	31	28	3
C	22 FABRICACIÓN DE PRODUCTOS DE CAUCHO Y PLÁSTICOS	768	724	44
C	23 FABRICACIÓN DE OTROS PRODUCTOS MINERALES NO METÁLICOS	2.822	2.731	91
C	24 METALURGIA; FABRIC. PROD. DE HIERRO, ACERO Y FERROALEACIONES	1.588	1.564	24
C	25 FABRICACIÓN DE PROD. METÁLICOS, EXCEPTO MAQUINARIA Y EQUIPO	12.251	11.666	585
C	26 FABRICACIÓN DE PROD. INFORMÁTICOS, ELECTRÓNICOS Y ÓPTICOS	641	593	48
C	27 FABRICACIÓN DE MATERIAL Y EQUIPO ELÉCTRICO	306	292	14
C	28 FABRICACIÓN DE MAQUINARIA Y EQUIPO N.C.O.P.	2.212	2.151	61
C	29 FABRICACIÓN DE VEHÍCULOS DE MOTOR, REMOLQUES	311	293	18
C	30 FABRICACIÓN DE OTRO MATERIAL DE TRANSPORTE	446	350	96
C	31 FABRICACIÓN DE MUEBLES	5.792	5.533	259
C	32 OTRAS INDUSTRIAS MANUFACTURERAS	4.897	4.503	394
C	33 REPARACIÓN E INSTALACIÓN DE MAQUINARIA Y EQUIPO	11.864	10.442	1.422
D	35 SUMINISTRO DE ENERGÍA ELÉCTR., GAS, VAPOR Y AIRE ACONDICIONADO	433	418	15
E	36 CAPTACIÓN, DEPURACIÓN Y DISTRIBUCIÓN DE AGUA	112	110	2
E	37 RECOGIDA Y TRATAMIENTO DE AGUAS RESIDUALES	108	103	5
E	38 RECOGIDA, TRATAMIENTO Y ELIMINACIÓN DE RESIDUOS; VALORIZACIÓN	540	493	47
E	39 ACTIVIDADES DE DESCONTAM. Y OTROS SERV. DE GESTIÓN DE RESIDUOS	61	56	5
F	41 CONSTRUCCIÓN DE EDIFICIOS	63.648	50.001	13.647
F	42 INGENIERÍA CIVIL	3.159	2.700	459
F	43 ACTIVIDADES DE CONSTRUCCIÓN ESPECIALIZADA	158.446	137.351	21.095
G	45 VENTA Y REPARACIÓN DE VEHÍCULOS DE MOTOR Y MOTOCICLETAS	42.608	37.989	4.619
G	46 COMERCIO AL POR MAYOR E INTERMEDIARIOS DEL COMERCIO	80.204	72.006	8.198
G	47 COMERCIO AL POR MENOR	306.024	261.334	44.690
H	49 TRANSPORTE TERRESTRE Y POR TUBERÍA	132.914	122.722	10.192
H	50 TRANSPORTE MARÍTIMO Y POR VÍAS NAVEGABLES INTERIORES	485	396	89
H	51 TRANSPORTE AÉREO	271	182	89
H	52 ALMACENAMIENTO Y ACTIVIDADES ANEXAS AL TRANSPORTE	3.699	2.748	951
H	53 ACTIVIDADES POSTALES Y DE CORREOS	12.351	6.801	5.550
I	55 SERVICIOS DE ALOJAMIENTO	9.135	7.923	1.212
I	56 SERVICIOS DE COMIDAS Y BEBIDAS	163.634	130.248	33.386
J	58 EDICIÓN	3.924	3.483	441
J	59 ACTIV. CINEMATOGRAF., VIDEO Y PROGR. DE TV, SONIDO Y ED. MUSICAL	6.708	6.110	598
J	60 ACTIVIDADES DE PROGRAMACIÓN Y EMISIÓN DE RADIO Y TELEVISIÓN	566	526	40
J	61 TELECOMUNICACIONES	3.213	2.174	1.039
J	62 PROGRAMACIÓN, CONSULTORÍA Y ACTIV. RELAC. CON LA INFORMÁTICA	20.203	16.859	3.344
J	63 SERVICIOS DE INFORMACIÓN	5.087	4.085	1.002
K	64 SERVICIOS FINANCIEROS, EXCEPTO SEGUROS Y FONDOS DE PENSIONES	1.469	1.282	187
K	65 SEGUROS, REASEGUROS Y FONDOS DE PENSIONES,	1.987	1.920	67
K	66 ACTIVIDADES AUXIL.A LOS SERVICIOS FINANCIEROS Y A LOS SEGUROS	37.904	35.969	1.935
L	68 ACTIVIDADES INMOBILIARIAS	22.763	18.156	4.607
M	69 ACTIVIDADES JURÍDICAS Y DE CONTABILIDAD	41.986	41.012	974
M	70 ACTIV. DE LAS SEDES CENTRALES; CONSULTORÍA DE GESTIÓN EMPRESARIAL	15.000	13.023	1.977
M	71 SERVICIOS TÉCNICOS DE ARQUITECTURA E INGENIERÍA	33.432	31.710	1.722
M	72 INVESTIGACIÓN Y DESARROLLO	9.480	9.074	406
M	73 PUBLICIDAD Y ESTUDIOS DE MERCADO	18.334	15.628	2.706
M	74 OTRAS ACTIVIDADES PROFESIONALES, CIENTÍFICAS Y TÉCNICAS	49.347	41.682	7.665
M	75 ACTIVIDADES VETERINARIAS	6.453	6.250	203
N	77 ACTIVIDADES DE ALQUILER	9.068	8.051	1.017
N	78 ACTIVIDADES RELACIONADAS CON EL EMPLEO	1.013	829	184
N	79 ACTIVIDADES DE AGENCIAS DE VIAJES	10.702	8.696	2.006
N	80 ACTIVIDADES DE SEGURIDAD E INVESTIGACIÓN	1.242	1.163	79
N	81 SERVICIOS A EDIFICIOS Y ACTIVIDADES DE JARDINERÍA	33.229	26.939	6.290
N	82 ACTIVIDADES ADMINISTRATIVAS DE OFICINA Y OTRAS AUX. A EMPRESAS	24.251	19.592	4.659
O	84 ADMINISTRACIÓN PÚBLICA Y DEFENSA; SEGURIDAD SOCIAL OBLIGATORIA	658	594	64
P	85 EDUCACIÓN	63.458	53.972	9.486
Q	86 ACTIVIDADES SANITARIAS	72.669	67.976	4.693
Q	87 ASISTENCIA EN ESTABLECIMIENTOS RESIDENCIALES	400	359	41
Q	88 ACTIVIDADES DE SERVICIOS SOCIALES SIN ALOJAMIENTO	2.195	1.965	230
R	90 ACTIVIDADES DE CREACIÓN, ARTÍSTICAS Y ESPECTÁCULOS	27.205	24.278	2.927
R	91 ACTIVIDADES DE BIBLIOTECAS, ARCHIVOS, MUSEOS Y OTRAS CULTURALES	817	758	59
R	92 ACTIVIDADES DE JUEGOS DE AZAR Y APUESTAS	3.071	3.038	33
R	93 ACTIVIDADES DEPORTIVAS, RECREATIVAS Y DE ENTRETENIMIENTO	19.203	17.185	2.018
S	94 ACTIVIDADES ASOCIATIVAS	1.631	1.518	113
S	95 REPARACIÓN DE ORDENADORES, EFECTOS PERSONALES Y DE USO DOMÉSTICO	25.312	23.714	1.598
S	96 OTROS SERVICIOS PERSONALES	128.897	111.321	17.576
T	97 ACTIVIDADES DE LOS HOGARES COMO EMPLEADORES DE PERSONAL DOMÉSTICO	281	229	52
T	98 ACTIV.DE HOGARES COMO PRODUCT. DE BIENES Y SERVICIOS PARA USO PROPIO	1	1	0

**TRABAJADORES AUTÓNOMOS. PERSONAS FÍSICAS, EN LA SEGURIDAD SOCIAL,  
SEGÚN NACIONALIDAD, POR SECTOR**

30/06/2020



# **TRABAJADORES AUTÓNOMOS, PERSONAS FÍSICAS**

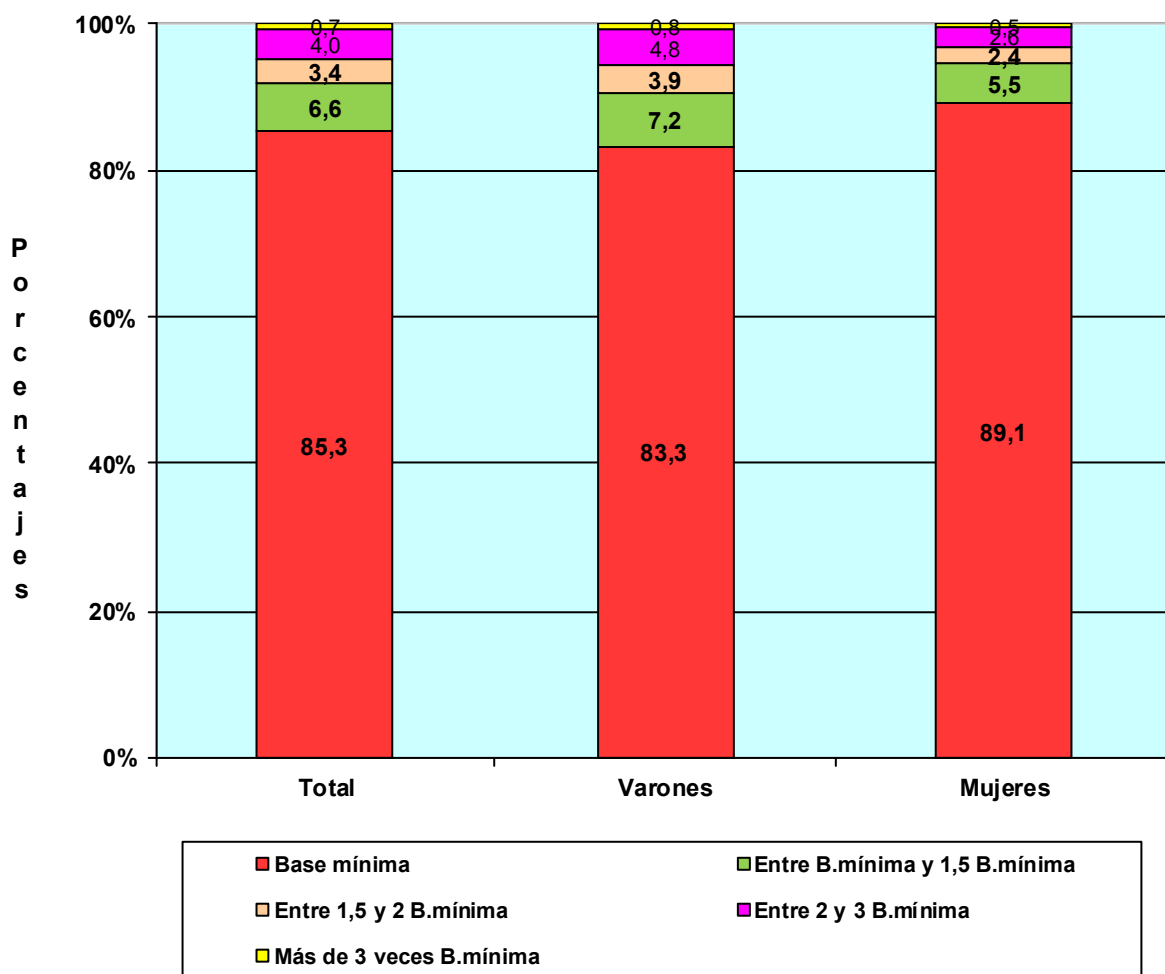
**Según Base de Cotización**

# TRABAJADORES AUTÓNOMOS, PERSONAS FÍSICAS, EN LA SEGURIDAD SOCIAL, SEGÚN BASE DE COTIZACIÓN, POR SEXO

30/06/2020

Base mínima : 944,40 €

	Total	Base mínima	Entre B.mínima y 1,5 B.mínima	Entre 1,5 y 2 B.mínima	Entre 2 y 3 B.mínima	Más de 3 veces B.mínima
<b>Total</b>	<b>1.990.758</b>	<b>1.698.930</b>	<b>130.430</b>	<b>67.381</b>	<b>79.646</b>	<b>14.371</b>
<b>VARONES</b>	<b>1.284.251</b>	1.069.597	91.911	50.285	61.594	10.864
<b>MUJERES</b>	<b>706.507</b>	629.333	38.519	17.096	18.052	3.507

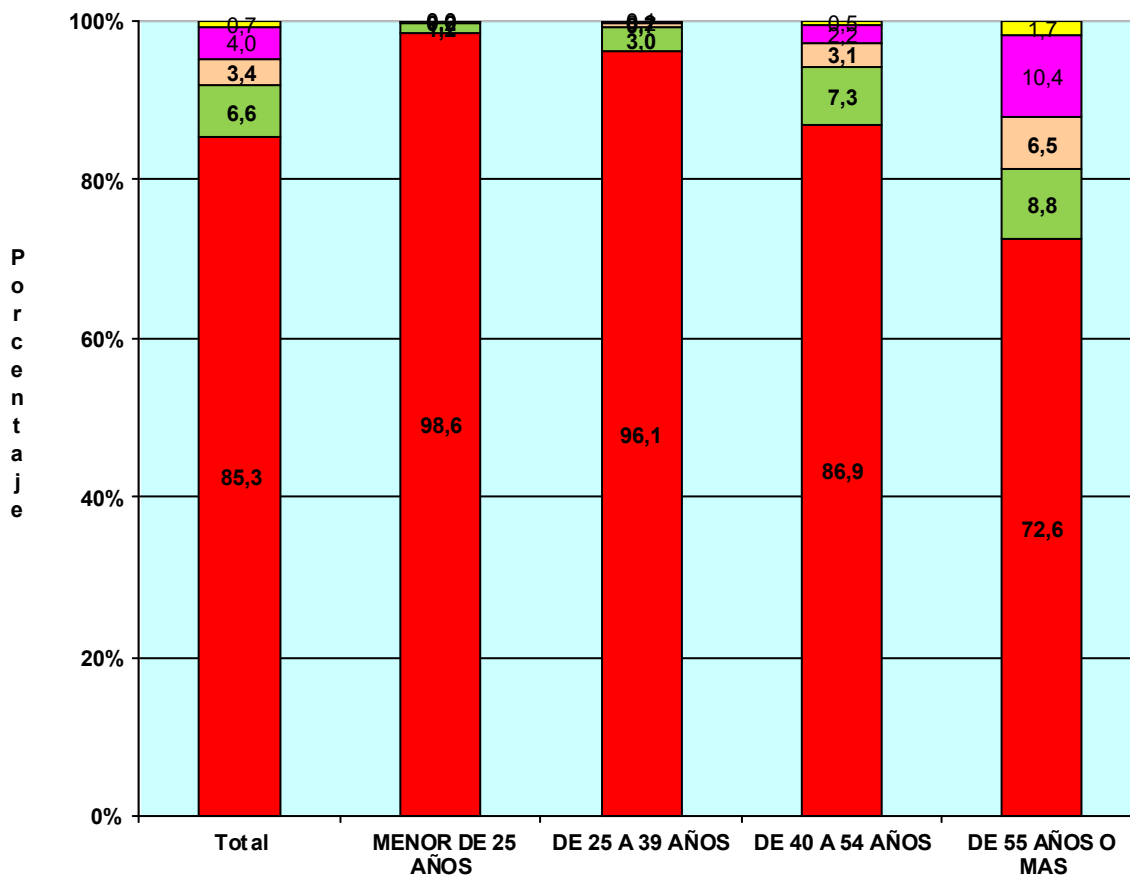


# TRABAJADORES AUTÓNOMOS, PERSONAS FÍSICAS, EN LA SEGURIDAD SOCIAL, SEGÚN BASE DE COTIZACION, POR EDAD

30/06/2020

Base mínima 944,40 €

	Total	Base mínima	Entre B.mínima y 1,5 B.mínima	Entre 1,5 y 2 B.mínima	Entre 2 y 3 B.mínima	Más de 3 veces B.mínima
<b>Total</b>	<b>1.990.758</b>	<b>1.698.930</b>	<b>130.430</b>	<b>67.381</b>	<b>79.646</b>	<b>14.371</b>
MENOR DE 25 AÑOS	37.813	37.275	435	84	7	12
DE 25 A 39 AÑOS	485.736	466.910	14.587	3.174	732	333
DE 40 A 54 AÑOS	905.552	787.134	66.015	27.817	20.333	4.253
DE 55 AÑOS O MAS	561.657	407.611	49.393	36.306	58.574	9.773

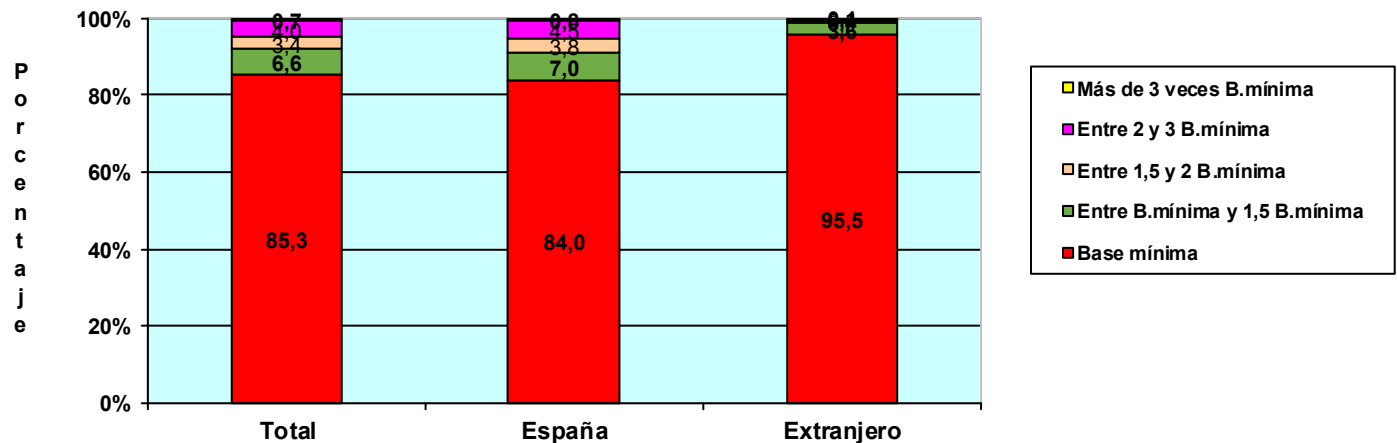


# TRABAJADORES AUTÓNOMOS, PERSONAS FÍSICAS, EN LA SEGURIDAD SOCIAL, SEGÚN BASE DE COTIZACIÓN, POR NACIONALIDAD

30/06/2020

Base mínima: 944,40 €

	Total	Base mínima	Entre B.mínima y 1,5 B.mínima	Entre 1,5 y 2 B.mínima	Entre 2 y 3 B.mínima	Más de 3 veces B.mínima
<b>Total</b>	<b>1.990.758</b>	<b>1.698.930</b>	<b>130.430</b>	<b>67.381</b>	<b>79.646</b>	<b>14.371</b>
<b>ESPAÑA</b>	<b>1.754.129</b>	1.472.869	121.979	66.544	78.629	14.108
<b>EXTRANJERO</b>	<b>236.629</b>	226.061	8.451	837	1.017	263



## TRABAJADORES AUTÓNOMOS, PERSONAS FÍSICAS, EXTRANJEROS SEGÚN BASE DE COTIZACIÓN, POR CONTINENTE

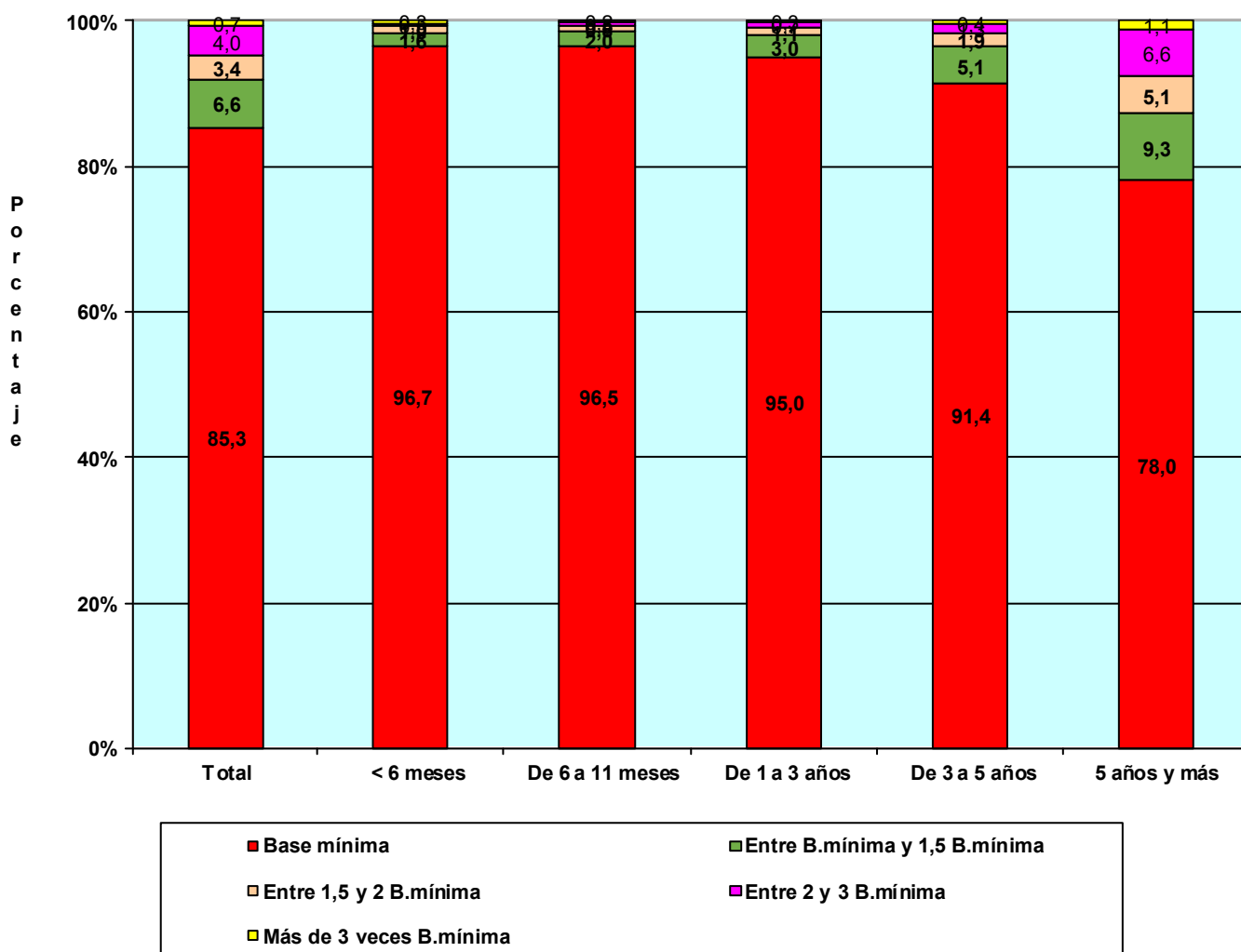
	Total	Base mínima	Entre B.mínima y 1,5 B.mínima	Entre 1,5 y 2 B.mínima	Entre 2 y 3 B.mínima	Más de 3 veces B.mínima
<b>Total</b>	<b>236.629</b>	<b>226.061</b>	<b>8.451</b>	<b>837</b>	<b>1.017</b>	<b>263</b>
EUROPA UE	80.441	75.200	3.753	516	771	201
EUROPA RESTO	43.399	41.606	1.503	169	103	18
AFRICA	24.801	24.262	491	24	15	9
AMERICA CENTRAL	3.186	3.065	114	2	3	2
AMERICA DEL NORTE	2.922	2.741	121	19	29	12
AMERICA DEL SUR	40.028	38.786	1.132	57	39	14
ASIA	40.881	39.487	1.300	45	43	6
OCEANIA	507	487	13	2	4	1
DESCONOCIDO	464	427	24	3	10	0

# TRABAJADORES AUTÓNOMOS, PERSONAS FÍSICAS, EN LA SEGURIDAD SOCIAL, SEGÚN BASE DE COTIZACIÓN, POR ANTIGÜEDAD

30/06/2020

Base mínima: 944,40 €

	Total	Base mínima	Entre B.mínima y 1,5 B.mínima	Entre 1,5 y 2 B.mínima	Entre 2 y 3 B.mínima	Más de 3 veces B.mínima
<b>Total</b>	<b>1.990.758</b>	<b>1.698.930</b>	<b>130.430</b>	<b>67.381</b>	<b>79.646</b>	<b>14.371</b>
<b>Menos de 6 mes</b>	<b>143.571</b>	138.766	2.319	1.379	687	420
<b>De 6 a 11 meses</b>	<b>137.183</b>	132.318	2.772	1.142	664	287
<b>De 1 a 3 años</b>	<b>378.762</b>	359.800	11.248	4.094	2.626	994
<b>De 3 a 5 años</b>	<b>221.029</b>	201.955	11.250	4.149	2.890	785
<b>5 años y más</b>	<b>1.110.213</b>	866.091	102.841	56.617	72.779	11.885



# TRABAJADORES AUTÓNOMOS, PERSONAS FÍSICAS, EN LA SEGURIDAD SOCIAL, SEGÚN BASE DE COTIZACIÓN, POR COMUNIDAD AUTÓNOMA Y PROVINCIA

30/06/2020

Base mínima: 944,40 €

Com. Autónoma / Provincia

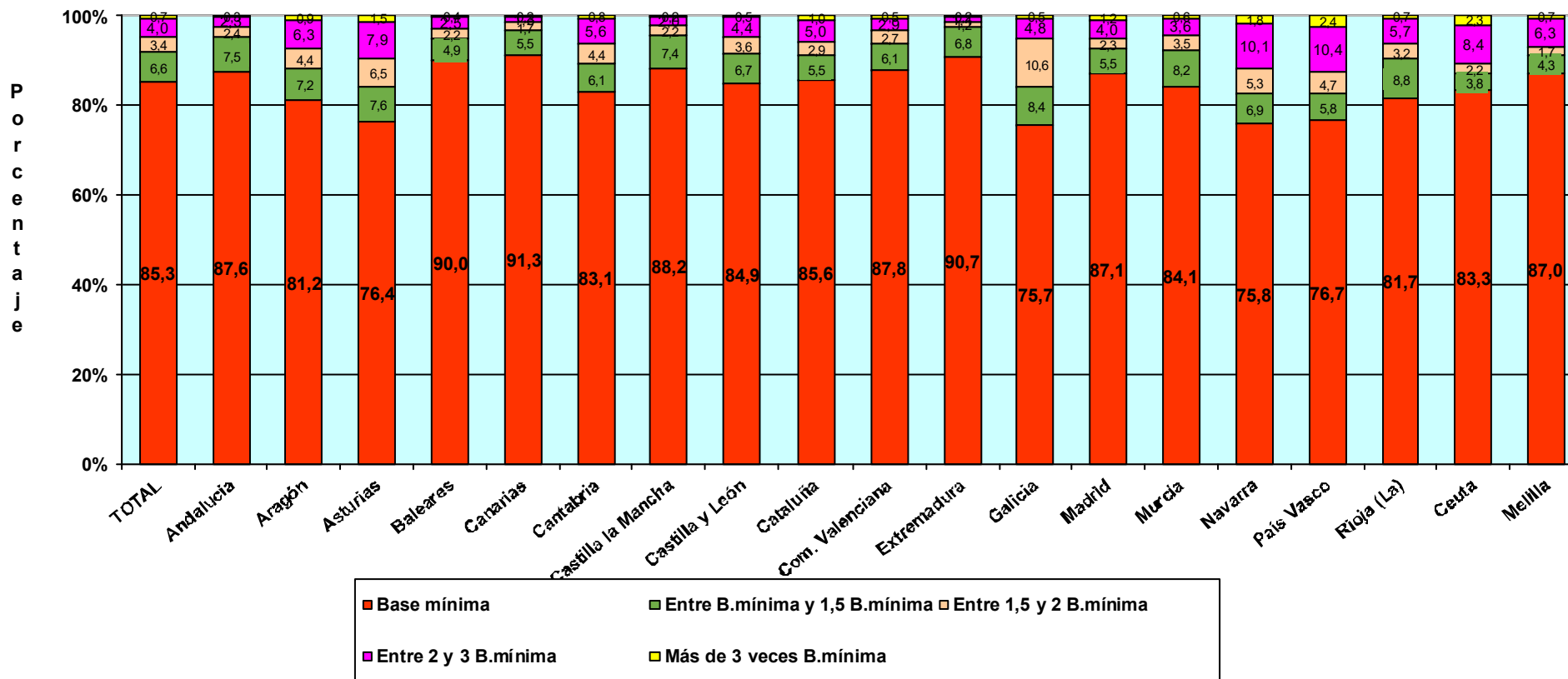
	Total	Base mínima	Entre B.mínima y 1,5 B.mínima	Entre 1,5 y 2 B.mínima	Entre 2 y 3 B.mínima	Más de 3 veces B.mínima
<b>Total</b>	<b>1.990.758</b>	<b>1.698.930</b>	<b>130.430</b>	<b>67.381</b>	<b>79.646</b>	<b>14.371</b>
<b>ANDALUCIA</b>	<b>360.329</b>	<b>315.637</b>	<b>27.037</b>	<b>8.578</b>	<b>8.132</b>	<b>945</b>
Almería	41.905	38.179	2.356	701	616	53
Cádiz	42.318	37.324	2.951	1.024	910	109
Córdoba	33.317	28.756	2.881	786	801	93
Granada	44.563	38.861	3.160	1.194	1.225	123
Huelva	18.727	16.026	1.799	468	394	40
Jaén	28.823	23.988	3.455	685	647	48
Málaga	77.874	68.962	5.061	1.903	1.738	210
Sevilla	72.802	63.541	5.374	1.817	1.801	269
<b>ARAGON</b>	<b>60.080</b>	<b>48.757</b>	<b>4.332</b>	<b>2.659</b>	<b>3.777</b>	<b>555</b>
Huesca	14.123	11.635	1.028	578	777	105
Teruel	9.061	7.485	629	392	485	70
Zaragoza	36.896	29.637	2.675	1.689	2.515	380
<b>ASTURIAS</b>	<b>45.626</b>	<b>34.880</b>	<b>3.477</b>	<b>2.954</b>	<b>3.620</b>	<b>695</b>
Asturias	45.626	34.880	3.477	2.954	3.620	695
<b>BALEARES</b>	<b>53.543</b>	<b>48.197</b>	<b>2.635</b>	<b>1.182</b>	<b>1.321</b>	<b>208</b>
Baleares	53.543	48.197	2.635	1.182	1.321	208
<b>CANARIAS</b>	<b>87.492</b>	<b>79.840</b>	<b>4.843</b>	<b>1.459</b>	<b>1.180</b>	<b>170</b>
Las Palmas	45.406	40.672	2.796	958	850	130
S.C.Tenerife	42.086	39.168	2.047	501	330	40
<b>CANTABRIA</b>	<b>26.380</b>	<b>21.917</b>	<b>1.618</b>	<b>1.159</b>	<b>1.477</b>	<b>209</b>
Cantabria	26.380	21.917	1.618	1.159	1.477	209
<b>CASTILLA LA MANCHA</b>	<b>92.188</b>	<b>81.327</b>	<b>6.851</b>	<b>2.014</b>	<b>1.815</b>	<b>181</b>
Albacete	16.934	14.847	1.376	382	287	42
Ciudad Real	23.294	19.857	2.152	665	568	52
Cuenca	12.947	11.366	1.139	226	202	14
Guadalajara	9.579	8.444	556	268	288	23
Toledo	29.434	26.813	1.628	473	470	50
<b>CASTILLA Y LEON</b>	<b>120.121</b>	<b>101.930</b>	<b>8.061</b>	<b>4.303</b>	<b>5.269</b>	<b>558</b>
Ávila	9.598	8.643	454	242	244	15
Burgos	16.867	13.919	1.122	660	1.051	115
León	22.188	17.994	1.698	1.059	1.289	148
Palencia	8.414	6.918	668	376	402	50
Salamanca	16.995	15.079	954	442	473	47
Segovia	9.057	7.666	673	347	352	19
Soria	4.994	4.012	434	246	277	25
Valladolid	20.752	17.690	1.437	654	853	118
Zamora	11.256	10.009	621	277	328	21
<b>CATALUÑA</b>	<b>326.144</b>	<b>279.152</b>	<b>17.957</b>	<b>9.519</b>	<b>16.291</b>	<b>3.225</b>
Barcelona	235.452	199.981	12.605	7.015	13.098	2.753
Gerona	36.341	31.310	2.156	1.062	1.528	285
Lérida	21.855	18.976	1.512	572	724	71
Tarragona	32.496	28.885	1.684	870	941	116
<b>COM. VALENCIANA</b>	<b>199.658</b>	<b>175.226</b>	<b>12.274</b>	<b>5.398</b>	<b>5.793</b>	<b>967</b>
Alicante	79.442	71.093	4.482	1.692	1.878	297
Castellón	22.646	19.426	1.528	746	793	153
Valencia	97.570	84.707	6.264	2.960	3.122	517
<b>EXTREMADURA</b>	<b>55.875</b>	<b>50.656</b>	<b>3.810</b>	<b>696</b>	<b>628</b>	<b>85</b>
Badajoz	34.204	30.841	2.622	361	330	50
Cáceres	21.671	19.815	1.188	335	298	35
<b>GALICIA</b>	<b>133.766</b>	<b>101.241</b>	<b>11.281</b>	<b>14.161</b>	<b>6.374</b>	<b>709</b>
La Coruña	54.566	40.898	4.258	6.151	2.911	348
Lugo	21.262	16.873	2.046	1.263	997	83
Orense	14.977	11.889	1.317	923	789	59
Pontevedra	42.961	31.581	3.660	5.824	1.677	219
<b>MADRID</b>	<b>242.630</b>	<b>211.292</b>	<b>13.314</b>	<b>5.486</b>	<b>9.594</b>	<b>2.944</b>
Madrid	242.630	211.292	13.314	5.486	9.594	2.944
<b>MURCIA</b>	<b>59.500</b>	<b>50.066</b>	<b>4.870</b>	<b>2.060</b>	<b>2.148</b>	<b>356</b>
Murcia	59.500	50.066	4.870	2.060	2.148	356
<b>NAVARRA</b>	<b>26.429</b>	<b>20.043</b>	<b>1.819</b>	<b>1.401</b>	<b>2.678</b>	<b>488</b>
Navarra	26.429	20.043	1.819	1.401	2.678	488
<b>PAIS VASCO</b>	<b>79.648</b>	<b>61.117</b>	<b>4.644</b>	<b>3.737</b>	<b>8.256</b>	<b>1.894</b>
Álava	10.833	8.309	772	454	1.089	209
Guipúzcoa	26.249	19.341	1.559	1.510	3.167	672
Vizcaya	42.566	33.467	2.313	1.773	4.000	1.013
<b>RIOJA (LA)</b>	<b>15.659</b>	<b>12.787</b>	<b>1.372</b>	<b>506</b>	<b>887</b>	<b>107</b>
Rioja (La)	15.659	12.787	1.372	506	887	107
<b>CEUTA</b>	<b>2.267</b>	<b>1.888</b>	<b>87</b>	<b>49</b>	<b>191</b>	<b>52</b>
Ceuta	2.267	1.888	87	49	191	52
<b>MELILLA</b>	<b>3.422</b>	<b>2.977</b>	<b>148</b>	<b>59</b>	<b>215</b>	<b>23</b>
Melilla	3.422	2.977	148	59	215	23



**TRABAJADORES AUTÓNOMOS, PERSONAS FÍSICAS, EN LA SEGURIDAD SOCIAL,  
SEGÚN BASE DE COTIZACIÓN, POR COMUNIDAD AUTÓNOMA**

30/06/2020

Base mínima: 944,40 €



**TRABAJADORES AUTÓNOMOS, PERSONAS FÍSICAS, EN LA SEGURIDAD SOCIAL,  
SEGÚN BASE DE COTIZACIÓN, POR SECTOR Y SECCIÓN DE ACTIVIDAD**

30/06/2020

Base mínima: 944,40 €

*Actividades Económicas (CNAE-2009)*

**SECTORES**

	Total	Base mínima (A)	Entre B.mínima y 1,5 B.mínima (B)	Entre 1,5 y 2 B.mínima (C)	Entre 2 y 3 B.mínima (D)	Más de 3 veces B.mínima (E)
<b>Total</b>	<b>1.990.758</b>	<b>1.698.930</b>	<b>130.430</b>	<b>67.381</b>	<b>79.646</b>	<b>14.371</b>
1.-AGRICULTURA	226.448	188.041	21.490	12.764	3.900	253
2.-INDUSTRIA	84.423	68.374	6.146	4.061	5.105	737
3.-CONSTRUCCION	225.253	194.096	14.919	7.707	7.816	715
4.-SERVICIOS	1.454.634	1.248.419	87.875	42.849	62.825	12.666

**SECCIONES**

	Total	(A)	(B)	(C)	(D)	(E)
<b>Total</b>	<b>1.990.758</b>	<b>1.698.930</b>	<b>130.430</b>	<b>67.381</b>	<b>79.646</b>	<b>14.371</b>
A AGRICULTURA, GANADERÍA, SILVICULTURA Y PESCA	226.448	188.041	21.490	12.764	3.900	253
B INDUSTRIAS EXTRACTIVAS	544	435	42	23	30	14
C INDUSTRIA MANUFACTURERA	82.625	66.909	6.006	3.999	4.999	712
D SUMIN. ENERGÍA ELÉCTRICA, GAS, VAPOR Y AIRE ACONDIC.	433	361	28	18	22	4
E SUMIN. AGUA, ACT. SANEAM., GEST. RESIDUOS Y DESCONTAMINACIÓN	821	669	70	21	54	7
F CONSTRUCCIÓN	225.253	194.096	14.919	7.707	7.816	715
G COMERCIO P/ MAYOR Y P/ MENOR; REPARACIÓN DE VEHÍCULOS	428.836	367.006	24.372	13.412	20.742	3.304
H TRANSPORTE Y ALMACENAMIENTO	149.720	118.235	10.722	8.857	11.105	801
I HOSTELERÍA	172.769	147.706	14.225	4.807	5.629	402
J INFORMACIÓN Y COMUNICACIONES	39.701	36.114	1.723	466	963	435
K ACTIVIDADES FINANCIERAS Y DE SEGUROS	41.360	35.751	2.342	1.026	1.732	509
L ACTIVIDADES INMOBILIARIAS	22.763	20.321	1.270	390	632	150
M ACTIVIDADES PROFESIONALES, CIENTÍFICAS Y TÉCNICAS	174.032	146.470	10.407	4.742	8.323	4.090
N ACTIVIDADES ADMINISTRATIVAS Y SERVICIOS AUXILIARES	79.505	69.741	5.206	1.640	2.348	570
O ADMINISTRACIÓN PÚBLICA Y DEFENSA; SEG. SOCIAL OBLIGATORIA	658	595	26	6	22	9
P EDUCACIÓN	63.458	57.242	3.426	961	1.521	308
Q ACTIVIDADES SANITARIAS Y DE SERVICIOS SOCIALES	75.264	64.281	3.744	1.868	4.077	1.294
R ACTIVIDADES ARTÍSTICAS, RECREATIVAS Y DE ENTRETENIMIENTO	50.296	46.073	2.341	646	1.029	207
S OTROS SERVICIOS	155.840	138.491	8.043	4.023	4.696	587
T ACT. DE LOS HOGARES COMO EMPLEADORES Y COMO PRODUCTORES	282	251	23	4	4	0
U ACT. DE ORGANIZACIONES Y ORGANISMOS EXTRATERRITORIALES	150	142	5	1	2	0

**TRABAJADORES AUTÓNOMOS, PERSONAS FÍSICAS, SEGUN BASE COTIZACIÓN, POR DIVISIÓN DE ACTIVIDAD**

30/06/2020

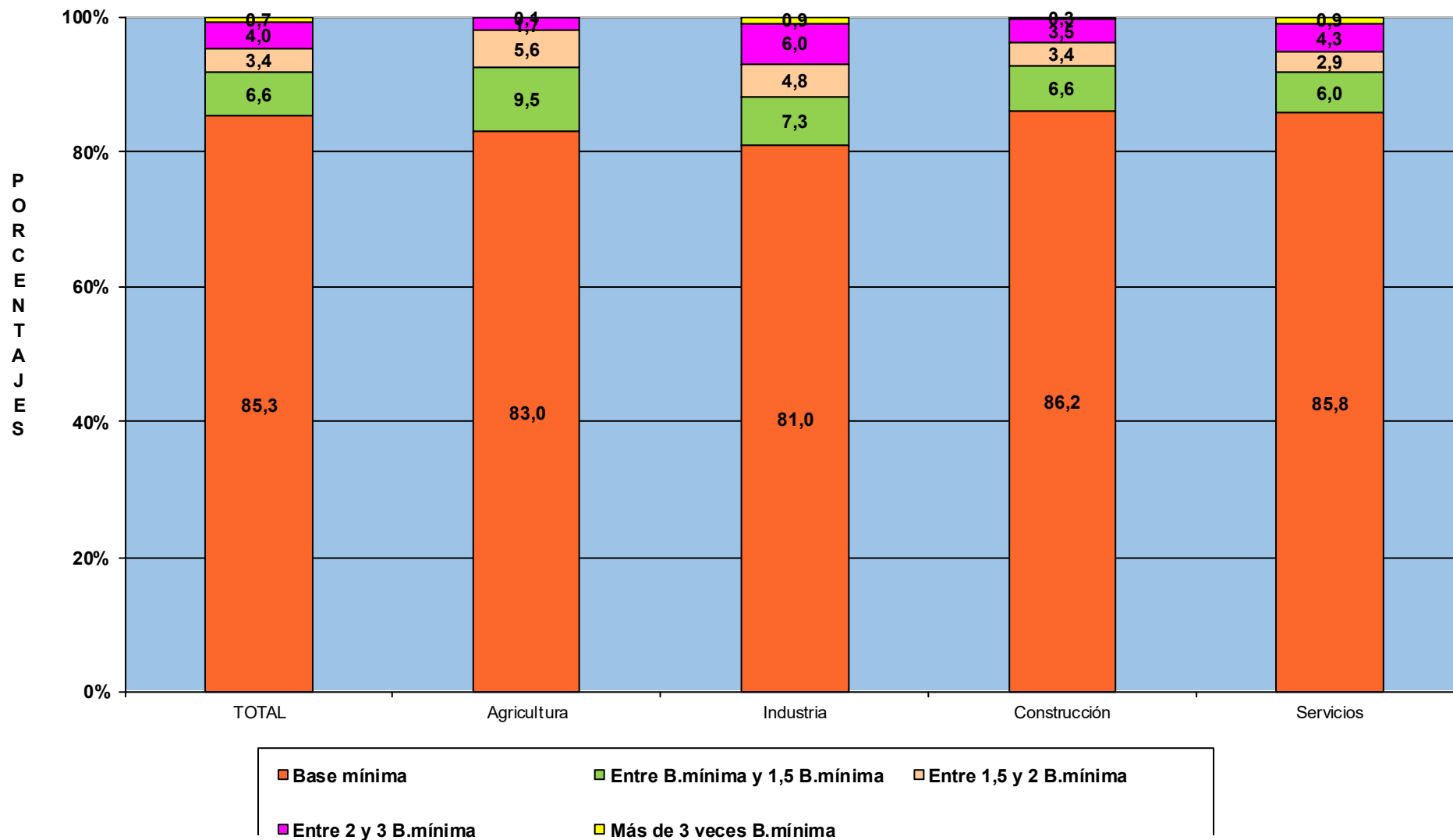
**DIVISIÓN DE ACTIVIDAD (CNAE-2009)**

		<b>Total</b>	<b>(A)</b>	<b>(B)</b>	<b>(C)</b>	<b>(D)</b>	<b>(E)</b>
<b>Total</b>		<b>1.990.758</b>	<b>1.698.930</b>	<b>130.430</b>	<b>67.381</b>	<b>79.646</b>	<b>14.371</b>
A 01	AGRICULTURA, GANADERÍA, CAZA Y SERVICIOS RELACIONADOS	212.960	184.006	20.840	4.216	3.664	234
A 02	SILVICULTURA Y EXPLOTACIÓN FORESTAL	3.784	3.271	291	106	100	16
A 03	PESCA Y ACUICULTURA	9.704	764	359	8.442	136	3
B 05	EXTRACCIÓN DE ANTRACITA, HULLA Y LIGNITO	31	26	0	3	2	0
B 06	EXTRACCIÓN DE CRUDO DE PETRÓLEO Y GAS NATURAL	4	4	0	0	0	0
B 07	EXTRACCIÓN DE MINERALES METÁLICOS	15	9	1	1	2	2
B 08	OTRAS INDUSTRIAS EXTRACTIVAS	430	343	36	16	25	10
B 09	ACTIVIDADES DE APOYO A LAS INDUSTRIAS EXTRACTIVAS	64	53	5	3	1	2
C 10	INDUSTRIA DE LA ALIMENTACIÓN	10.705	8.440	913	517	758	77
C 11	FABRICACIÓN DE BEBIDAS	830	688	77	26	33	6
C 12	INDUSTRIA DEL TABACO	17	12	4	0	0	1
C 13	INDUSTRIA TEXTIL	2.975	2.558	196	66	122	33
C 14	CONFECCIÓN DE PRENDAS DE VESTIR	7.293	6.614	398	121	144	16
C 15	INDUSTRIA DEL CUERO Y DEL CALZADO	1.736	1.426	164	57	84	5
C 16	INDUSTRIA DE LA MADERA Y DEL CORCHO, CESTERÍA Y ESPARTERÍA	6.494	5.046	576	382	442	48
C 17	INDUSTRIA DEL PAPEL	326	252	21	14	33	6
C 18	ARTES GRÁFICAS Y REPRODUCCIÓN DE SOPORTES GRABADOS	7.598	6.705	405	197	256	35
C 19	COQUERÍAS Y REFINO DE PETRÓLEO	9	6	2	0	1	0
C 20	INDUSTRIA QUÍMICA	713	532	52	32	79	18
C 21	FABRICACIÓN DE PRODUCTOS FARMACÉUTICOS	31	21	3	0	6	1
C 22	FABRICACIÓN DE PRODUCTOS DE CAUCHO Y PLÁSTICOS	768	587	59	32	74	16
C 23	FABRICACIÓN DE OTROS PRODUCTOS MINERALES NO METÁLICOS	2.822	2.176	254	163	202	27
C 24	METALURGIA; FABRIC. PROD. DE HIERRO, ACERO Y FERROALEACIONES	1.588	987	168	131	257	45
C 25	FABRICACIÓN DE PROD. METÁLICOS, EXCEPTO MAQUINARIA Y EQUIPO	12.251	9.860	876	574	824	117
C 26	FABRICACIÓN DE PROD. INFORMÁTICOS, ELECTRÓNICOS Y ÓPTICOS	641	543	40	18	35	5
C 27	FABRICACIÓN DE MATERIAL Y EQUIPO ELÉCTRICO	306	238	29	14	19	6
C 28	FABRICACIÓN DE MAQUINARIA Y EQUIPO N.C.O.P.	2.212	1.405	226	175	342	64
C 29	FABRICACIÓN DE VEHÍCULOS DE MOTOR, REMOLQUES	311	230	27	15	33	6
C 30	FABRICACIÓN DE OTRO MATERIAL DE TRANSPORTE	446	365	30	9	34	8
C 31	FABRICACIÓN DE MUEBLES	5.792	4.562	532	304	368	26
C 32	OTRAS INDUSTRIAS MANUFACTURERAS	4.897	4.275	280	140	171	31
C 33	REPARACIÓN E INSTALACIÓN DE MAQUINARIA Y EQUIPO	11.864	9.381	674	1.012	682	115
D 35	SUMINISTRO DE ENERGÍA ELÉCTR., GAS, VAPOR Y AIRE ACONDICIONADO	433	361	28	18	22	4
E 36	CAPTACIÓN, DEPURACIÓN Y DISTRIBUCIÓN DE AGUA	112	89	10	4	7	2
E 37	RECOGIDA Y TRATAMIENTO DE AGUAS RESIDUALES	108	98	4	2	2	2
E 38	RECOGIDA, TRATAMIENTO Y ELIMINACIÓN DE RESIDUOS; VALORIZACIÓN	540	427	53	14	43	3
E 39	ACTIVIDADES DE DESCAMTAM. Y OTROS SERV. DE GESTIÓN DE RESIDUOS	61	55	3	1	2	0
F 41	CONSTRUCCIÓN DE EDIFICIOS	63.648	55.861	3.986	1.870	1.738	193
F 42	INGENIERÍA CIVIL	3.159	2.508	308	167	159	17
F 43	ACTIVIDADES DE CONSTRUCCIÓN ESPECIALIZADA	158.446	135.727	10.625	5.670	5.919	505
G 45	VENTA Y REPARACIÓN DE VEHÍCULOS DE MOTOR Y MOTOCICLETAS	42.608	35.301	2.652	1.876	2.578	201
G 46	COMERCIO AL POR MAYOR E INTERMEDIARIOS DEL COMERCIO	80.204	65.347	5.667	2.940	5.208	1.042
G 47	COMERCIO AL POR MENOR	306.024	266.358	16.053	8.596	12.956	2.061
H 49	TRANSPORTE TERRESTRE Y POR TUBERÍA	132.914	102.453	10.162	8.695	10.867	737
H 50	TRANSPORTE MARÍTIMO Y POR VÍAS NAVEGABLES INTERIORES	485	425	30	13	15	2
H 51	TRANSPORTE AÉREO	271	153	94	4	15	5
H 52	ALMACENAMIENTO Y ACTIVIDADES ANEXAS AL TRANSPORTE	3.699	3.276	155	75	145	48
H 53	ACTIVIDADES POSTALES Y DE CORREOS	12.351	11.928	281	70	63	9
I 55	SERVICIOS DE ALOJAMIENTO	9.135	7.916	570	270	337	42
I 56	SERVICIOS DE COMIDAS Y BEBIDAS	163.634	139.790	13.655	4.537	5.292	360
J 58	EDICIÓN	3.924	3.333	250	78	214	49
J 59	ACTIV. CINEMATOGRAF., VIDEO Y PROGR. DE TV, SONIDO Y ED. MUSICAL	6.708	6.315	245	39	86	23
J 60	ACTIVIDADES DE PROGRAMACIÓN Y EMISIÓN DE RADIO Y TELEVISIÓN	566	511	25	9	12	9
J 61	TELECOMUNICACIONES	3.213	3.009	110	32	43	19
J 62	PROGRAMACIÓN, CONSULTORÍA Y ACTIV. RELAC. CON LA INFORMÁTICA	20.203	18.292	874	238	514	285
J 63	SERVICIOS DE INFORMACIÓN	5.087	4.654	219	70	94	50
K 64	SERVICIOS FINANCIEROS, EXCEPTO SEGUROS Y FONDOS DE PENSIONES	1.469	1.257	76	35	65	36
K 65	SEGUROS, REASEGUROS Y FONDOS DE PENSIONES,	1.987	1.639	120	59	139	30
K 66	ACTIVIDADES AUXIL. A LOS SERVICIOS FINANCIEROS Y A LOS SEGUROS	37.904	32.855	2.146	932	1.528	443
L 68	ACTIVIDADES INMOBILIARIAS	22.763	20.321	1.270	390	632	150
M 69	ACTIVIDADES JURÍDICAS Y DE CONTABILIDAD	41.986	29.216	3.922	2.215	4.143	2.490
M 70	ACTIV. DE LAS SEDES CENTRALES; CONSULTORÍA DE GESTIÓN EMPRESARIAL	15.000	12.380	974	387	774	485
M 71	SERVICIOS TÉCNICOS DE ARQUITECTURA E INGENIERÍA	33.432	28.732	1.973	788	1.400	539
M 72	INVESTIGACIÓN Y DESARROLLO	9.480	8.545	427	170	278	60
M 73	PUBLICIDAD Y ESTUDIOS DE MERCADO	18.334	16.642	888	244	406	154
M 74	OTRAS ACTIVIDADES PROFESIONALES, CIENTÍFICAS Y TÉCNICAS	49.347	45.759	1.787	600	910	291
M 75	ACTIVIDADES VETERINARIAS	6.453	5.196	436	338	412	71
N 77	ACTIVIDADES DE ALQUILER	9.068	7.216	845	328	538	141
N 78	ACTIVIDADES RELACIONADAS CON EL EMPLEO	1.013	849	69	21	46	28
N 79	ACTIVIDADES DE AGENCIAS DE VIAJES	10.702	9.769	482	160	240	51
N 80	ACTIVIDADES DE SEGURIDAD E INVESTIGACIÓN	1.242	1.114	72	24	27	5
N 81	SERVICIOS A EDIFICIOS Y ACTIVIDADES DE JARDINERÍA	33.229	29.237	2.343	710	834	105
N 82	ACTIVIDADES ADMINISTRATIVAS DE OFICINA Y OTRAS AUX. A EMPRESAS	24.251	21.556	1.395	397	663	240
O 84	ADMINISTRACIÓN PÚBLICA Y DEFENSA; SEGURIDAD SOCIAL OBLIGATORIA	658	595	26	6	22	9
P 85	EDUCACIÓN	63.458	57.242	3.426	961	1.521	308
Q 86	ACTIVIDADES SANITARIAS	72.669	62.147	3.417	1.813	4.005	1.287
Q 87	ASISTENCIA EN ESTABLECIMIENTOS RESIDENCIALES	400	280	79	14	24	3
Q 88	ACTIVIDADES DE SERVICIOS SOCIALES SIN ALOJAMIENTO	2.195	1.854	248	41	48	4
R 90	ACTIVIDADES DE CREACIÓN, ARTÍSTICAS Y ESPECTÁCULOS	27.205	25.164	1.099	296	530	116
R 91	ACTIVIDADES DE BIBLIOTECAS, ARCHIVOS, MUSEOS Y OTRAS CULTURALES	817	698	71	20	26	2
R 92	ACTIVIDADES DE JUEGOS DE AZAR Y APUESTAS	3.071	2.438	235	130	234	34
R 93	ACTIVIDADES DEPORTIVAS, RECREATIVAS Y DE ENTRETENIMIENTO	19.203	17.773	936	200	239	55
S 94	ACTIVIDADES ASOCIATIVAS	1.631	1.204	112	56	200	59
S 95	REPARACIÓN DE ORDENADORES, EFECTOS PERSONALES Y DE USO DOMÉSTICO	25.312	19.581	1.857	1.362	2.243	269
S 96	OTROS SERVICIOS PERSONALES	128.897	117.706	6.074	2.605	2.253	259
T 97	ACTIVIDADES DE LOS HOGARES COMO EMPLEADORES DE PERSONAL DOMÉSTICO	281	250	23	4	4	0
T 98	ACTIV. DE HOGARES COMO PRODUCT. DE BIENES Y SERVICIOS PARA USO PROPIO	1	1	0	0	0	0

**TRABAJADORES AUTÓNOMOS, PERSONAS FÍSICAS, EN LA SEGURIDAD SOCIAL, SEGÚN BASE DE COTIZACIÓN, POR SECTOR**

30/06/2020

Base mínima: 944,40 €



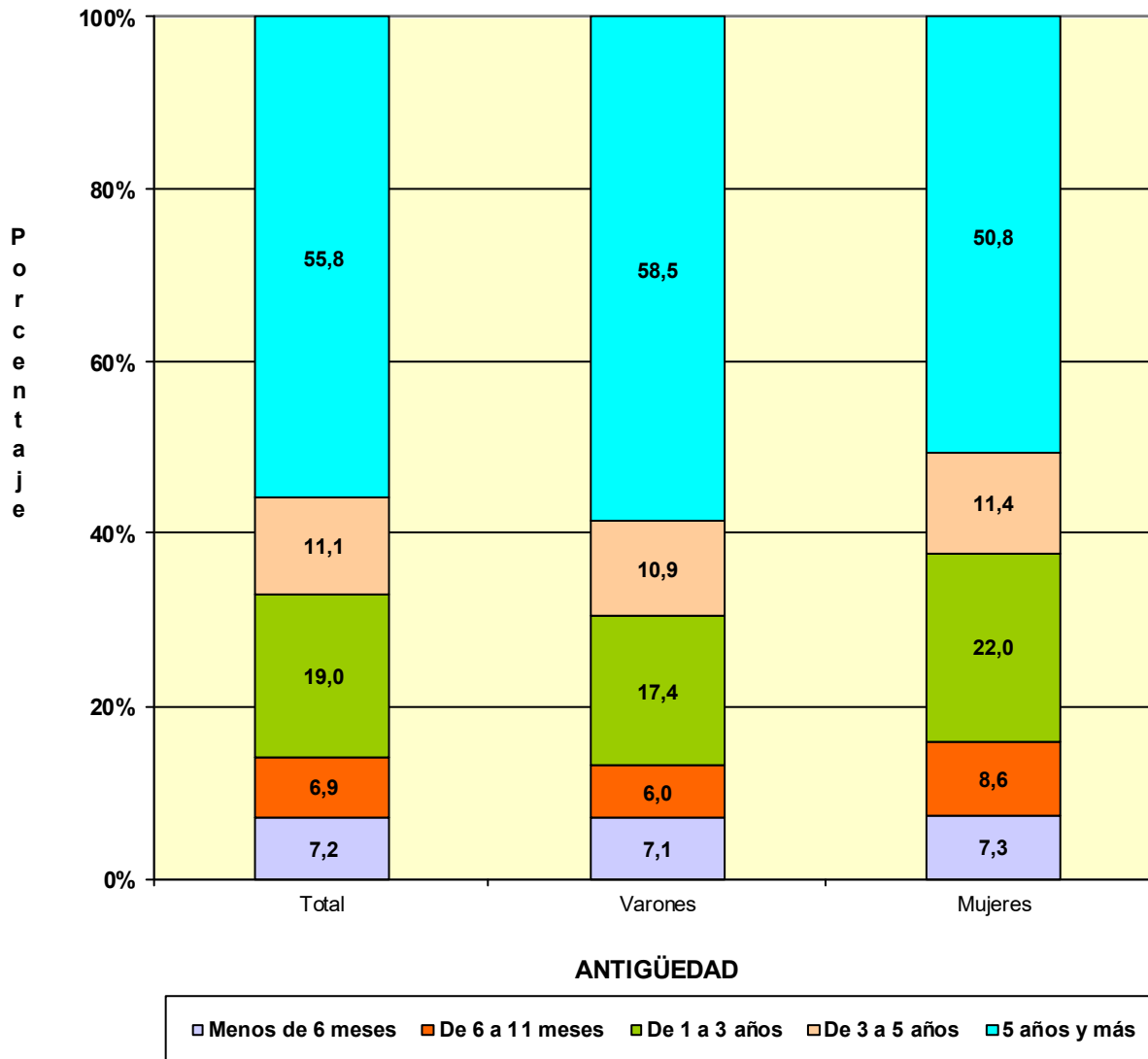
# **TRABAJADORES AUTÓNOMOS, PERSONAS FÍSICAS**

**Según Antigüedad**

**TRABAJADORES AUTÓNOMOS, PERSONAS FÍSICAS, EN LA SEGURIDAD SOCIAL, SEGÚN ANTIGÜEDAD, POR SEXO**

30/06/2020

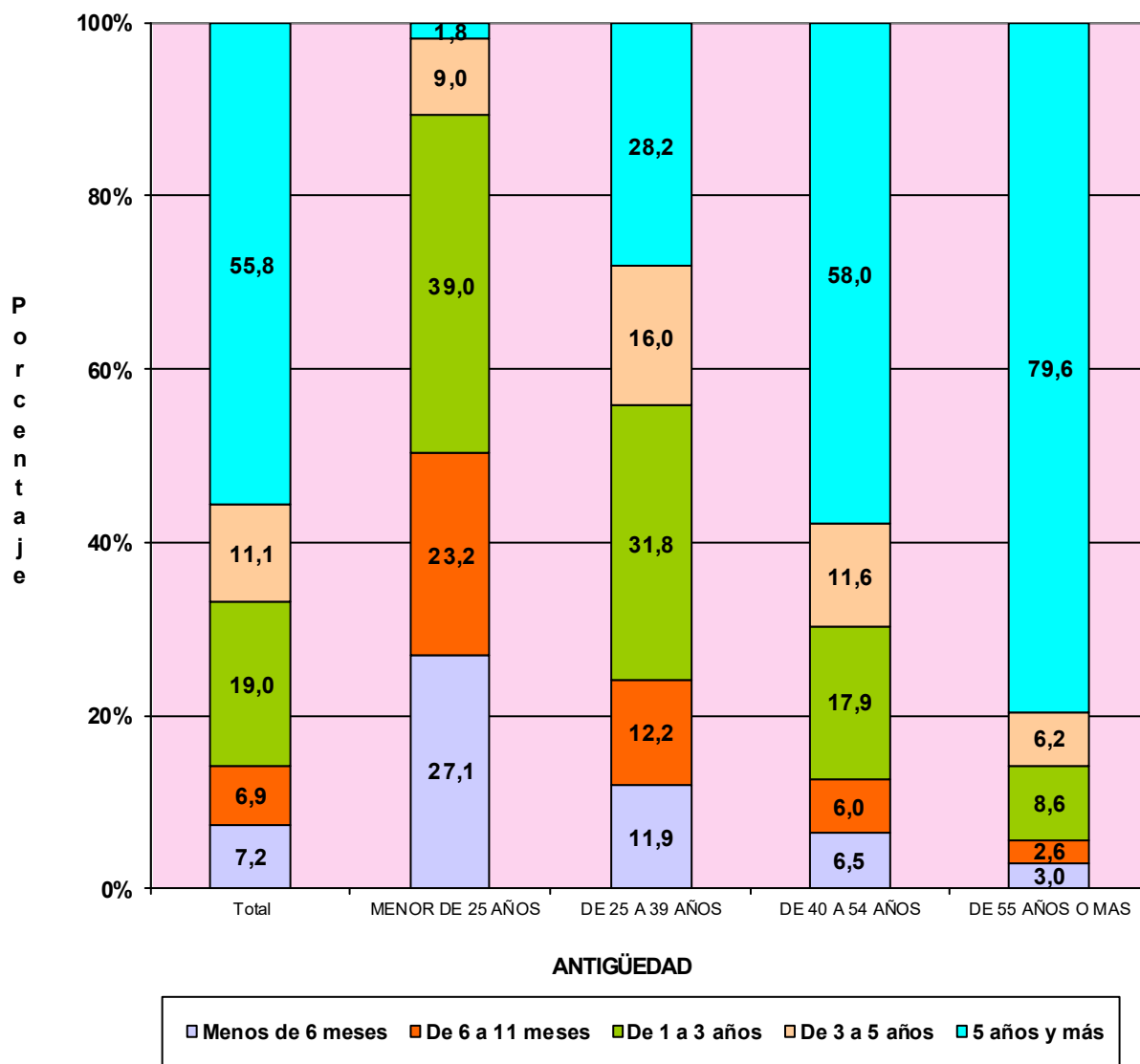
	<u>Total</u>	<u>Menos de 6 meses</u>	<u>De 6 a 11 meses</u>	<u>De 1 a 3 años</u>	<u>De 3 a 5 años</u>	<u>5 años y más</u>
<b>Total</b>	<b>1.990.758</b>	<b>143.571</b>	<b>137.183</b>	<b>378.762</b>	<b>221.029</b>	<b>1.110.213</b>
<b>VARONES</b>	<b>1.284.251</b>	<b>91.776</b>	<b>76.691</b>	<b>223.631</b>	<b>140.622</b>	<b>751.531</b>
<b>MUJERES</b>	<b>706.507</b>	<b>51.795</b>	<b>60.492</b>	<b>155.131</b>	<b>80.407</b>	<b>358.682</b>



# TRABAJADORES AUTÓNOMOS, PERSONAS FÍSICAS, EN LA SEGURIDAD SOCIAL, SEGÚN ANTIGÜEDAD, POR EDAD

30/06/2020

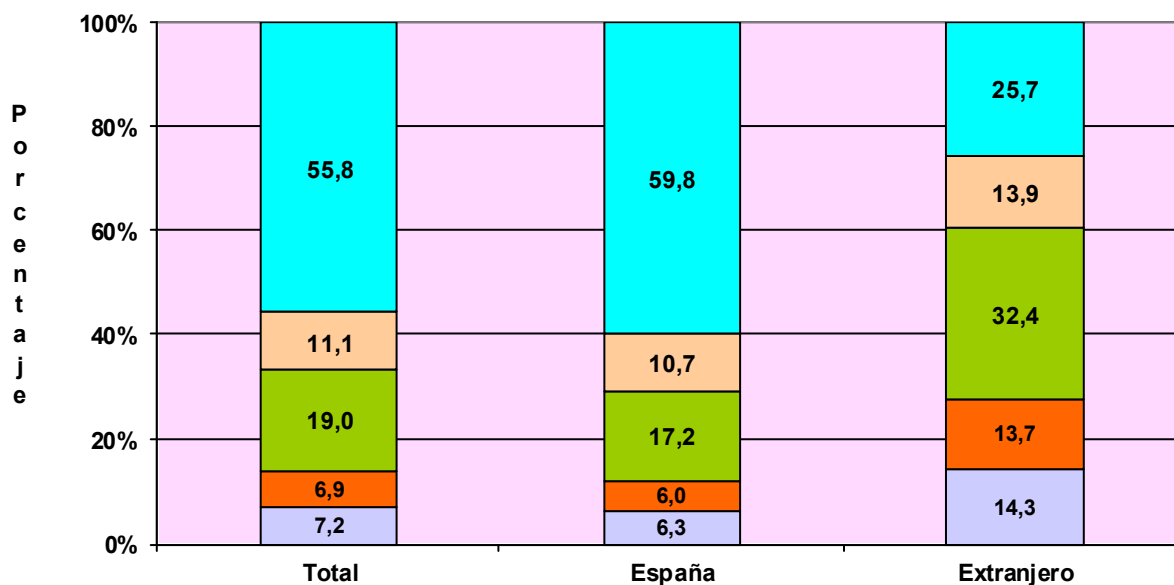
	<u>Total</u>	<u>Menos de 6 meses</u>	<u>De 6 a 11 meses</u>	<u>De 1 a 3 años</u>	<u>De 3 a 5 años</u>	<u>5 años y más</u>
<b>Total</b>	<b>1.990.758</b>	<b>143.571</b>	<b>137.183</b>	<b>378.762</b>	<b>221.029</b>	<b>1.110.213</b>
<b>MENOR DE 25 AÑOS</b>	<b>37.813</b>	10.235	8.758	14.748	3.400	672
<b>DE 25 A 39 AÑOS</b>	<b>485.736</b>	57.755	59.032	154.290	77.497	137.162
<b>DE 40 A 54 AÑOS</b>	<b>905.552</b>	58.849	54.523	161.667	105.158	525.355
<b>DE 55 AÑOS O MAS</b>	<b>561.657</b>	16.732	14.870	48.057	34.974	447.024



## TRABAJADORES AUTÓNOMOS, PERSONAS FÍSICAS, EN LA SEGURIDAD SOCIAL, SEGÚN ANTIGÜEDAD, POR NACIONALIDAD

30/06/2020

	<u>Total</u>	<u>Menos de 6 meses</u>	<u>De 6 a 11 meses</u>	<u>De 1 a 3 años</u>	<u>De 3 a 5 años</u>	<u>5 años y más</u>
<b>Total</b>	<b>1.990.758</b>	<b>143.571</b>	<b>137.183</b>	<b>378.762</b>	<b>221.029</b>	<b>1.110.213</b>
<b>ESPAÑA</b>	<b>1.754.129</b>	109.641	104.872	302.095	188.068	1.049.453
<b>EXTRANJERO</b>	<b>236.629</b>	33.930	32.311	76.667	32.961	60.760



### ANTIGÜEDAD

Menos de 6 meses  
  De 6 a 11 meses  
  De 1 a 3 años  
  De 3 a 5 años  
  5 años y más

## TRABAJADORES AUTÓNOMOS, PERSONAS FÍSICAS, EXTRANJEROS SEGÚN ANTIGÜEDAD, POR CONTINENTE

	<u>Total</u>	<u>Menos de 6 meses</u>	<u>De 6 a 11 meses</u>	<u>De 1 a 3 años</u>	<u>De 3 a 5 años</u>	<u>5 años y más</u>
<b>Total</b>	<b>236.629</b>	<b>33.930</b>	<b>32.311</b>	<b>76.667</b>	<b>32.961</b>	<b>60.760</b>
<b>EUROPA UE</b>	<b>80.441</b>	10.059	10.237	25.262	10.624	24.259
<b>EUROPA RESTO</b>	<b>43.399</b>	6.754	5.926	14.935	6.808	8.976
<b>AFRICA</b>	<b>24.801</b>	3.721	4.111	8.795	3.564	4.610
<b>AMERICA CENTRAL</b>	<b>3.186</b>	706	627	1.185	364	304
<b>AMERICA DEL NORTE</b>	<b>2.922</b>	316	427	1.011	381	787
<b>AMERICA DEL SUR</b>	<b>40.028</b>	8.276	7.434	15.035	4.843	4.440
<b>ASIA</b>	<b>40.881</b>	3.962	3.423	10.121	6.237	17.138
<b>OCEANIA</b>	<b>507</b>	85	78	179	69	96
<b>DESCONOCIDO</b>	<b>464</b>	51	48	144	71	150

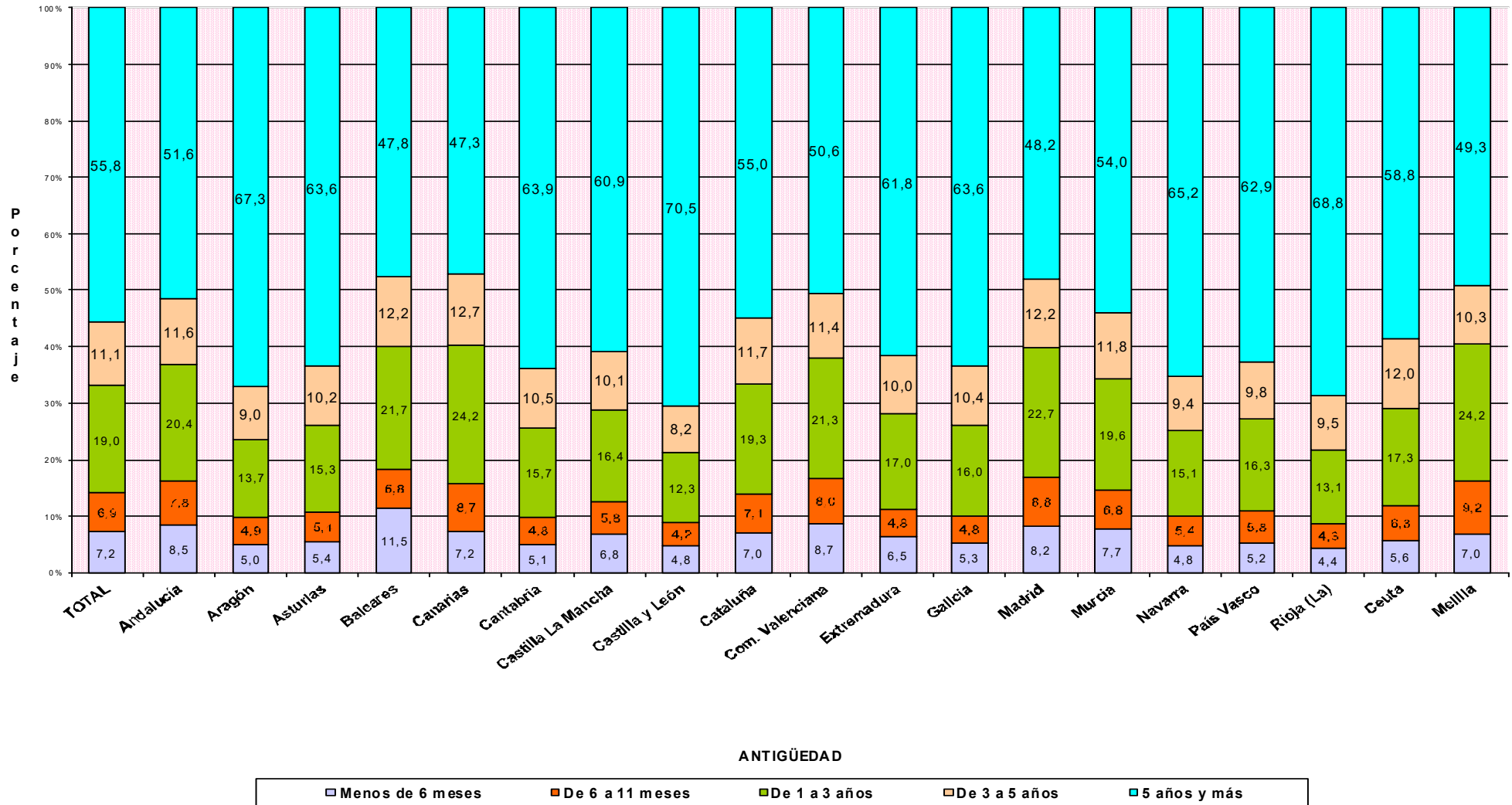


**TRABAJADORES AUTÓNOMOS, PERSONAS FÍSICAS, EN LA SEGURIDAD SOCIAL,  
SEGÚN ANTIGÜEDAD, POR COMUNIDAD AUTÓNOMA Y PROVINCIA**
**30/06/2020**

	<u>Total</u>	<u>Menos de 6 meses</u>	<u>De 6 a 11 meses</u>	<u>De 1 a 3 años</u>	<u>De 3 a 5 años</u>	<u>5 años y más</u>
<b>Total</b>	<b>1.990.758</b>	<b>143.572</b>	<b>137.183</b>	<b>378.761</b>	<b>221.029</b>	<b>1.110.213</b>
<b>ANDALUCIA</b>	<b>360.329</b>	<b>30.697</b>	<b>28.095</b>	<b>73.674</b>	<b>41.934</b>	<b>185.929</b>
Almería	41.905	2.783	2.764	7.500	4.881	23.977
Cádiz	42.318	4.130	3.339	8.757	4.898	21.194
Córdoba	33.317	2.470	2.246	5.965	3.557	19.079
Granada	44.563	3.753	3.610	8.993	5.109	23.098
Huelva	18.727	1.789	1.400	3.582	2.069	9.887
Jaén	28.823	2.169	1.918	5.116	3.276	16.344
Málaga	77.874	7.322	6.654	18.043	9.672	36.183
Sevilla	72.802	6.281	6.164	15.718	8.472	36.167
<b>ARAGON</b>	<b>60.080</b>	<b>3.014</b>	<b>2.956</b>	<b>8.234</b>	<b>5.437</b>	<b>40.439</b>
Huesca	14.123	530	533	1.572	1.109	10.379
Teruel	9.061	373	369	1.049	713	6.557
Zaragoza	36.896	2.111	2.054	5.613	3.615	23.503
<b>ASTURIAS</b>	<b>45.626</b>	<b>2.460</b>	<b>2.473</b>	<b>6.989</b>	<b>4.671</b>	<b>29.033</b>
Asturias	45.626	2.460	2.473	6.989	4.671	29.033
<b>BALEARES</b>	<b>53.543</b>	<b>6.151</b>	<b>3.654</b>	<b>11.608</b>	<b>6.548</b>	<b>25.582</b>
Baleares	53.543	6.151	3.654	11.608	6.548	25.582
<b>CANARIAS</b>	<b>87.492</b>	<b>6.341</b>	<b>7.576</b>	<b>21.131</b>	<b>11.092</b>	<b>41.352</b>
Las Palmas	45.406	3.198	3.799	10.400	5.799	22.210
S.C.Tenerife	42.086	3.143	3.777	10.731	5.293	19.142
<b>CANTABRIA</b>	<b>26.380</b>	<b>1.345</b>	<b>1.267</b>	<b>4.139</b>	<b>2.767</b>	<b>16.862</b>
Cantabria	26.380	1.345	1.267	4.139	2.767	16.862
<b>CASTILLA LA MANCHA</b>	<b>92.188</b>	<b>6.281</b>	<b>5.330</b>	<b>15.125</b>	<b>9.301</b>	<b>56.151</b>
Albacete	16.934	1.341	1.003	2.873	1.650	10.067
Ciudad Real	23.294	1.418	1.310	3.556	2.191	14.819
Cuenca	12.947	641	577	1.728	1.137	8.864
Guadalajara	9.579	709	637	1.700	1.020	5.513
Toledo	29.434	2.172	1.803	5.268	3.303	16.888
<b>CASTILLA Y LEON</b>	<b>120.121</b>	<b>5.729</b>	<b>4.991</b>	<b>14.799</b>	<b>9.898</b>	<b>84.704</b>
Ávila	9.598	491	396	1.183	833	6.695
Burgos	16.867	805	720	2.093	1.402	11.847
León	22.188	1.140	1.022	3.015	1.972	15.039
Palencia	8.414	312	296	883	629	6.294
Salamanca	16.995	728	711	2.084	1.303	12.169
Segovia	9.057	539	378	1.052	721	6.367
Soria	4.994	206	170	477	369	3.772
Valladolid	20.752	1.070	967	2.855	1.873	13.987
Zamora	11.256	438	331	1.157	796	8.534
<b>CATALUÑA</b>	<b>326.144</b>	<b>22.746</b>	<b>23.155</b>	<b>62.801</b>	<b>38.104</b>	<b>179.338</b>
Barcelona	235.452	16.386	17.976	47.341	28.284	125.465
Gerona	36.341	2.805	2.138	6.460	4.035	20.903
Lérida	21.855	988	1.013	3.094	2.130	14.630
Tarragona	32.496	2.567	2.028	5.906	3.655	18.340
<b>COM. VALENCIANA</b>	<b>199.658</b>	<b>17.294</b>	<b>16.006</b>	<b>42.446</b>	<b>22.831</b>	<b>101.081</b>
Alicante	79.442	7.736	6.548	17.804	9.378	37.976
Castellón	22.646	1.720	1.494	4.124	2.358	12.950
Valencia	97.570	7.838	7.964	20.518	11.095	50.155
<b>EXTREMADURA</b>	<b>55.875</b>	<b>3.604</b>	<b>2.670</b>	<b>9.498</b>	<b>5.583</b>	<b>34.520</b>
Badajoz	34.204	2.081	1.689	5.969	3.432	21.033
Cáceres	21.671	1.523	981	3.529	2.151	13.487
<b>GALICIA</b>	<b>133.766</b>	<b>7.092</b>	<b>6.371</b>	<b>21.378</b>	<b>13.864</b>	<b>85.061</b>
La Coruña	54.566	2.766	2.743	8.732	5.780	34.545
Lugo	21.262	740	659	2.479	1.769	15.615
Orense	14.977	735	694	2.318	1.452	9.778
Pontevedra	42.961	2.851	2.275	7.849	4.863	25.123
<b>MADRID</b>	<b>242.630</b>	<b>19.784</b>	<b>21.370</b>	<b>55.059</b>	<b>29.541</b>	<b>116.876</b>
Madrid	242.630	19.784	21.370	55.059	29.541	116.876
<b>MURCIA</b>	<b>59.500</b>	<b>4.602</b>	<b>4.062</b>	<b>11.649</b>	<b>7.031</b>	<b>32.156</b>
Murcia	59.500	4.602	4.062	11.649	7.031	32.156
<b>NAVARRA</b>	<b>26.429</b>	<b>1.270</b>	<b>1.419</b>	<b>4.002</b>	<b>2.494</b>	<b>17.244</b>
Navarra	26.429	1.270	1.419	4.002	2.494	17.244
<b>PAIS VASCO</b>	<b>79.648</b>	<b>4.114</b>	<b>4.652</b>	<b>12.965</b>	<b>7.826</b>	<b>50.091</b>
Álava	10.833	521	554	1.603	971	7.184
Guipúzcoa	26.249	1.336	1.379	4.036	2.640	16.858
Vizcaya	42.566	2.257	2.719	7.326	4.215	26.049
<b>RIOJA (LA)</b>	<b>15.659</b>	<b>682</b>	<b>678</b>	<b>2.045</b>	<b>1.481</b>	<b>10.773</b>
Rioja (La)	15.659	682	678	2.045	1.481	10.773
<b>CEUTA</b>	<b>2.267</b>	<b>127</b>	<b>143</b>	<b>392</b>	<b>272</b>	<b>1.333</b>
Ceuta	2.267	127	143	392	272	1.333
<b>MELILLA</b>	<b>3.422</b>	<b>238</b>	<b>315</b>	<b>827</b>	<b>354</b>	<b>1.688</b>
Melilla	3.422	238	315	827	354	1.688

**TRABAJADORES AUTÓNOMOS, PERSONAS FÍSICAS, EN LA SEGURIDAD SOCIAL,  
SEGUN ANTIGÜEDAD, POR COMUNIDAD AUTÓNOMA**

30/06/2020



**TRABAJADORES AUTÓNOMOS, PERSONAS FÍSICAS, EN LA SEGURIDAD SOCIAL,  
SEGUN ANTIGÜEDAD, POR SECTOR Y SECCIÓN DE ACTIVIDAD**

30/06/2020

Actividades Económicas (CNAE-2009)

**SECTORES**

	Total	Menos de 6 meses (A)	De 6 a 11 meses (B)	De 1 a 3 años (C)	De 3 a 5 años (D)	5 años y más (E)
<b>Total</b>	<b>1.990.758</b>	<b>143.571</b>	<b>137.183</b>	<b>378.762</b>	<b>221.029</b>	<b>1.110.213</b>
1.-AGRICULTURA	226.448	8.901	7.048	24.997	20.380	165.122
2.-INDUSTRIA	84.423	5.237	4.592	14.921	9.083	50.590
3.-CONSTRUCCION	225.253	24.420	15.419	49.588	29.732	106.094
4.-SERVICIOS	1.454.634	105.013	110.124	289.256	161.834	788.407

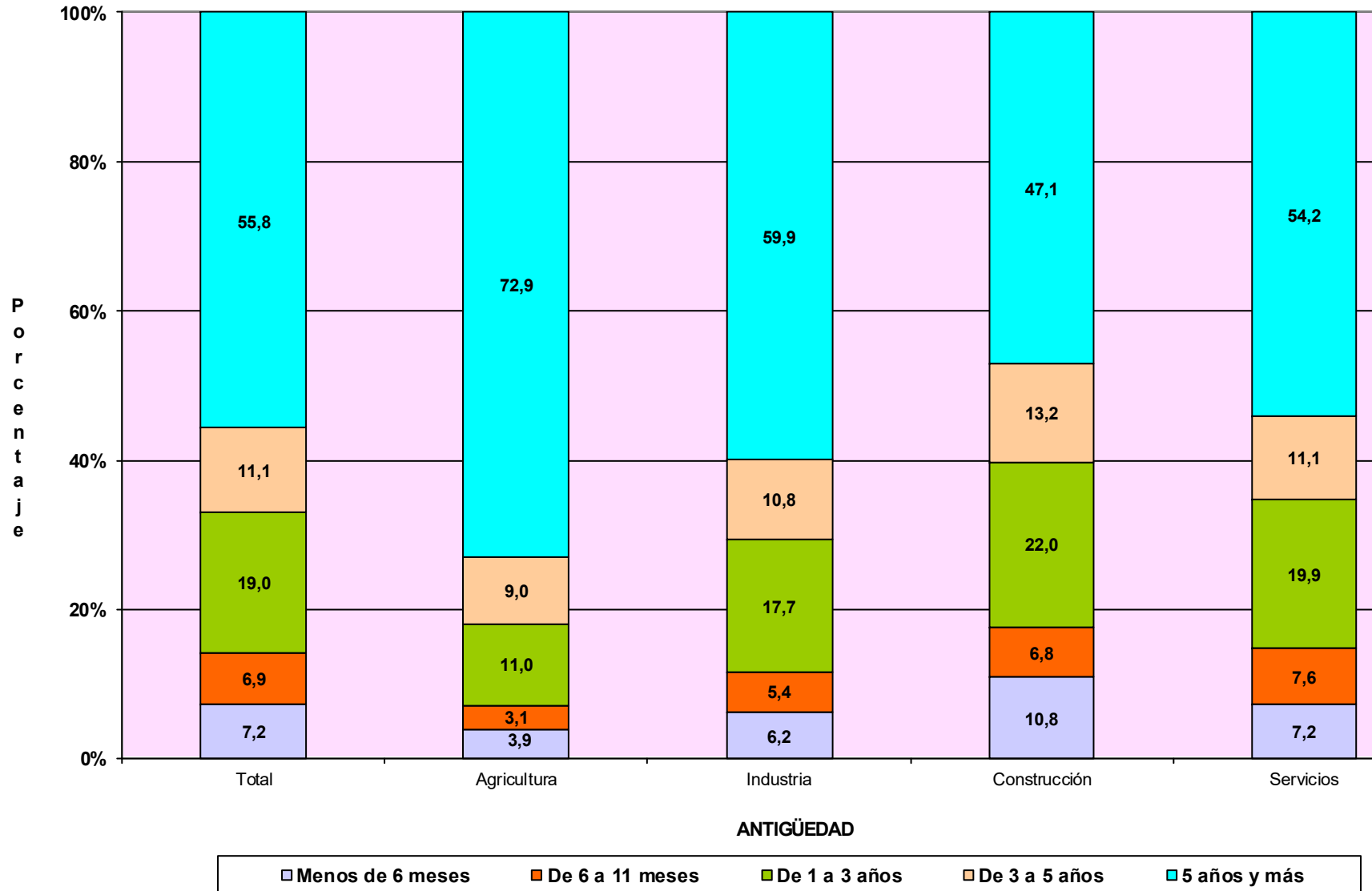
**SECCIONES**

	Total	(A)	(B)	(C)	(D)	(E)
<b>Total</b>	<b>1.990.758</b>	<b>143.571</b>	<b>137.183</b>	<b>378.762</b>	<b>221.029</b>	<b>1.110.213</b>
A AGRICULTURA, GANADERÍA, SILVICULTURA Y PESCA	226.448	8.901	7.048	24.997	20.380	165.122
B INDUSTRIAS EXTRACTIVAS	544	113	44	87	29	271
C INDUSTRIA MANUFACTURERA	82.625	5.031	4.470	14.645	8.929	49.550
D SUMIN. ENERGÍA ELÉCTRICA, GAS, VAPOR Y AIRE ACONDIC.	433	37	38	52	38	268
E SUMIN. AGUA, ACT. SANEAM., GEST. RESIDUOS Y DESCONTAMINACIÓN	821	56	40	137	87	501
F CONSTRUCCIÓN	225.253	24.420	15.419	49.588	29.732	106.094
G COMERCIO P/ MAYOR Y P/ MENOR; REPARACIÓN DE VEHÍCULOS	428.836	24.989	24.391	71.560	45.240	262.656
H TRANSPORTE Y ALMACENAMIENTO	149.720	10.047	8.275	20.991	13.017	97.390
I HOSTELERÍA	172.769	14.384	12.929	35.384	21.180	88.892
J INFORMACIÓN Y COMUNICACIONES	39.701	4.562	4.380	11.676	5.401	13.682
K ACTIVIDADES FINANCIERAS Y DE SEGUROS	41.360	2.871	2.900	8.155	4.743	22.691
L ACTIVIDADES INMOBILIARIAS	22.763	1.791	2.085	6.661	3.534	8.692
M ACTIVIDADES PROFESIONALES, CIENTÍFICAS Y TÉCNICAS	174.032	13.194	13.880	39.428	21.634	85.896
N ACTIVIDADES ADMINISTRATIVAS Y SERVICIOS AUXILIARES	79.505	7.891	6.779	19.120	9.485	36.230
O ADMINISTRACIÓN PÚBLICA Y DEFENSA; SEG. SOCIAL OBLIGATORIA	658	50	107	220	82	199
P EDUCACIÓN	63.458	5.300	11.599	17.019	7.202	22.338
Q ACTIVIDADES SANITARIAS Y DE SERVICIOS SOCIALES	75.264	4.248	5.515	13.606	8.132	43.763
R ACTIVIDADES ARTÍSTICAS, RECREATIVAS Y DE ENTRETENIMIENTO	50.296	4.616	5.857	14.424	6.255	19.144
S OTROS SERVICIOS	155.840	11.038	11.389	30.891	15.873	86.649
T ACT. DE LOS HOGARES COMO EMPLEADORES Y COMO PRODUCTORES	282	19	16	55	26	166
U ACT. DE ORGANIZACIONES Y ORGANISMOS EXTRATERRITORIALES	150	13	22	66	30	19

DIVISIÓN DE ACTIVIDAD (CNAE-2009)		Total	(A)	(B)	(C)	(D)	(E)
<b>Total</b>		<b>1.990.758</b>	<b>143.571</b>	<b>137.183</b>	<b>378.762</b>	<b>221.029</b>	<b>1.110.213</b>
A 01	AGRICULTURA, GANADERÍA, CAZA Y SERVICIOS RELACIONADOS	212.960	7.324	6.081	22.272	18.515	158.768
A 02	SILVICULTURA Y EXPLOTACIÓN FORESTAL	3.784	637	331	953	458	1.405
A 03	PESCA Y ACUICULTURA	9.704	940	636	1.772	1.407	4.949
B 05	EXTRACCIÓN DE ANTRACITA, HULLA Y LIGNITO	31	0	0	1	1	29
B 06	EXTRACCIÓN DE CRUDO DE PETRÓLEO Y GAS NATURAL	4	0	0	2	1	1
B 07	EXTRACCIÓN DE MINERALES METÁLICOS	15	1	2	1	0	11
B 08	OTRAS INDUSTRIAS EXTRACTIVAS	430	100	38	61	23	208
B 09	ACTIVIDADES DE APOYO A LAS INDUSTRIAS EXTRACTIVAS	64	12	4	22	4	22
C 10	INDUSTRIA DE LA ALIMENTACIÓN	10.705	391	427	1.378	907	7.602
C 11	FABRICACIÓN DE BEBIDAS	830	38	34	125	102	531
C 12	INDUSTRIA DEL TABACO	17	4	0	3	0	10
C 13	INDUSTRIA TEXTIL	2.975	246	256	698	404	1.371
C 14	CONFECCIÓN DE PRENDAS DE VESTIR	7.293	716	736	2.071	965	2.805
C 15	INDUSTRIA DEL CUERO Y DEL CALZADO	1.736	146	121	368	177	924
C 16	INDUSTRIA DE LA MADERA Y DEL CORCHO, CESTERÍA Y ESPARTERÍA	6.494	250	220	870	579	4.575
C 17	INDUSTRIA DEL PAPEL	326	24	21	67	28	186
C 18	ARTES GRÁFICAS Y REPRODUCCIÓN DE SOPORTES GRABADOS	7.598	605	603	1.659	886	3.845
C 19	COQUERÍAS Y REFINO DE PETRÓLEO	9	0	1	0	1	7
C 20	INDUSTRIA QUÍMICA	713	32	44	114	56	467
C 21	FABRICACIÓN DE PRODUCTOS FARMACÉUTICOS	31	2	2	4	2	21
C 22	FABRICACIÓN DE PRODUCTOS DE CAUCHO Y PLÁSTICOS	768	42	37	110	65	514
C 23	FABRICACIÓN DE OTROS PRODUCTOS MINERALES NO METÁLICOS	2.822	105	110	332	232	2.043
C 24	METALURGIA; FABRIC. PROD. DE HIERRO, ACERO Y FERROALEACIONES	1.588	16	18	68	45	1.441
C 25	FABRICACIÓN DE PROD. METÁLICOS, EXCEPTO MAQUINARIA Y EQUIPO	12.251	660	476	1.896	1.395	7.824
C 26	FABRICACIÓN DE PROD. INFORMÁTICOS, ELECTRÓNICOS Y ÓPTICOS	641	54	53	153	76	305
C 27	FABRICACIÓN DE MATERIAL Y EQUIPO ELÉCTRICO	306	14	24	50	33	185
C 28	FABRICACIÓN DE MAQUINARIA Y EQUIPO N.C.O.P.	2.212	42	25	135	86	1.924
C 29	FABRICACIÓN DE VEHÍCULOS DE MOTOR, REMOLQUES	311	14	22	69	23	183
C 30	FABRICACIÓN DE OTRO MATERIAL DE TRANSPORTE	446	42	19	58	25	302
C 31	FABRICACIÓN DE MUEBLES	5.792	275	190	792	529	4.006
C 32	OTRAS INDUSTRIAS MANUFACTURERAS	4.897	377	350	1.117	561	2.492
C 33	REPARACIÓN E INSTALACIÓN DE MAQUINARIA Y EQUIPO	11.864	936	681	2.508	1.752	5.987
D 35	SUMINISTRO DE ENERGÍA ELÉCTR., GAS, VAPOR Y AIRE ACONDICIONADO	433	37	38	52	38	268
E 36	CAPTACIÓN, DEPURACIÓN Y DISTRIBUCIÓN DE AGUA	112	3	4	19	15	71
E 37	RECOGIDA Y TRATAMIENTO DE AGUAS RESIDUALES	108	10	6	22	11	59
E 38	RECOGIDA, TRATAMIENTO Y ELIMINACIÓN DE RESIDUOS; VALORIZACIÓN	540	37	26	85	52	340
E 39	ACTIVIDADES DE DESCONTAM. Y OTROS SERV. DE GESTIÓN DE RESIDUOS	61	6	4	11	9	31
F 41	CONSTRUCCIÓN DE EDIFICIOS	63.648	8.722	5.311	16.932	8.983	23.700
F 42	INGENIERÍA CIVIL	3.159	95	100	316	165	2.483
F 43	ACTIVIDADES DE CONSTRUCCIÓN ESPECIALIZADA	158.446	15.603	10.008	32.340	20.584	79.911
G 45	VENTA Y REPARACIÓN DE VEHÍCULOS DE MOTOR Y MOTOCICLETAS	42.608	2.460	2.281	7.278	4.595	25.994
G 46	COMERCIO AL POR MAYOR E INTERMEDIARIOS DEL COMERCIO	80.204	5.724	5.416	16.202	9.578	43.284
G 47	COMERCIO AL POR MENOR	306.024	16.805	16.694	48.080	31.067	193.378
H 49	TRANSPORTE TERRESTRE Y POR TUBERÍA	132.914	5.694	5.004	15.972	11.621	94.623
H 50	TRANSPORTE MARÍTIMO Y POR VÍAS NAVEGABLES INTERIORES	485	100	47	173	115	50
H 51	TRANSPORTE AÉREO	271	26	32	155	21	37
H 52	ALMACENAMIENTO Y ACTIVIDADES ANEXAS AL TRANSPORTE	3.699	704	430	1.007	440	1.118
H 53	ACTIVIDADES POSTALES Y DE CORREOS	12.351	3.523	2.762	3.684	820	1.562
I 55	SERVICIOS DE ALOJAMIENTO	9.135	667	487	2.013	1.089	4.879
I 56	SERVICIOS DE COMIDAS Y BEBIDAS	163.634	13.717	12.442	33.371	20.091	84.013
J 58	EDICIÓN	3.924	313	366	781	408	2.056
J 59	ACTIV. CINEMATOGRAF., VIDEO Y PROGR. DE TV, SONIDO Y ED. MUSICAL	6.708	1.042	962	2.436	773	1.495
J 60	ACTIVIDADES DE PROGRAMACIÓN Y EMISIÓN DE RADIO Y TELEVISIÓN	566	50	65	154	67	230
J 61	TELECOMUNICACIONES	3.213	277	294	922	478	1.242
J 62	PROGRAMACIÓN, CONSULTORÍA Y ACTIV. RELAC. CON LA INFORMÁTICA	20.203	2.425	2.242	6.152	2.925	6.459
J 63	SERVICIOS DE INFORMACIÓN	5.087	455	451	1.231	750	2.200
K 64	SERVICIOS FINANCIEROS, EXCEPTO SEGUROS Y FONDOS DE PENSIONES	1.469	148	155	457	261	448
K 65	SEGUROS, REASEGUROS Y FONDOS DE PENSIONES,	1.987	163	115	282	165	1.262
K 66	ACTIVIDADES AUXIL. A LOS SERVICIOS FINANCIEROS Y A LOS SEGUROS	37.904	2.560	2.630	7.416	4.317	20.981
L 68	ACTIVIDADES INMOBILIARIAS	22.763	1.791	2.085	6.661	3.534	8.692
M 69	ACTIVIDADES JURÍDICAS Y DE CONTABILIDAD	41.986	1.277	1.320	4.917	3.908	30.564
M 70	ACTIV. DE LAS SEDES CENTRALES; CONSULTORÍA DE GESTIÓN EMPRESARIAL	15.000	1.402	1.481	4.253	2.250	5.614
M 71	SERVICIOS TÉCNICOS DE ARQUITECTURA E INGENIERÍA	33.432	2.384	2.210	7.009	4.576	17.253
M 72	INVESTIGACIÓN Y DESARROLLO	9.480	815	969	2.175	1.096	4.425
M 73	PUBLICIDAD Y ESTUDIOS DE MERCADO	18.334	2.380	2.174	5.445	2.249	6.086
M 74	OTRAS ACTIVIDADES PROFESIONALES, CIENTÍFICAS Y TÉCNICAS	49.347	4.710	5.542	14.979	7.128	16.988
M 75	ACTIVIDADES VETERINARIAS	6.453	226	184	650	427	4.966
N 77	ACTIVIDADES DE ALQUILER	9.068	531	288	973	476	6.800
N 78	ACTIVIDADES RELACIONADAS CON EL EMPLEO	1.013	72	90	239	133	479
N 79	ACTIVIDADES DE AGENCIAS DE VIAJES	10.702	1.173	1.255	3.433	1.491	3.350
N 80	ACTIVIDADES DE SEGURIDAD E INVESTIGACIÓN	1.242	140	96	293	157	556
N 81	SERVICIOS A EDIFICIOS Y ACTIVIDADES DE JARDINERÍA	33.229	3.277	2.491	7.707	3.866	15.888
N 82	ACTIVIDADES ADMINISTRATIVAS DE OFICINA Y OTRAS AUX. A EMPRESAS	24.251	2.698	2.559	6.475	3.362	9.157
O 84	ADMINISTRACIÓN PÚBLICA Y DEFENSA; SEGURIDAD SOCIAL OBLIGATORIA	658	50	107	220	82	199
P 85	EDUCACIÓN	63.458	5.300	11.599	17.019	7.202	22.338
Q 86	ACTIVIDADES SANITARIAS	72.669	4.000	5.220	12.957	7.833	42.659
Q 87	ASISTENCIA EN ESTABLECIMIENTOS RESIDENCIALES	400	26	27	68	42	237
Q 88	ACTIVIDADES DE SERVICIOS SOCIALES SIN ALOJAMIENTO	2.195	222	268	581	257	867
R 90	ACTIVIDADES DE CREACIÓN, ARTÍSTICAS Y ESPECTÁCULOS	27.205	2.639	3.226	8.033	3.345	9.962
R 91	ACTIVIDADES DE BIBLIOTECAS, ARCHIVOS, MUSEOS Y OTRAS CULTURALES	817	84	82	186	67	398
R 92	ACTIVIDADES DE JUEGOS DE AZAR Y APUESTAS	3.071	59	86	292	246	2.388
R 93	ACTIVIDADES DEPORTIVAS, RECREATIVAS Y DE ENTRETENIMIENTO	19.203	1.834	2.463	5.913	2.597	6.396
S 94	ACTIVIDADES ASOCIATIVAS	1.631	58	65	182	126	1.200
S 95	REPARACIÓN DE ORDENADORES, EFECTOS PERSONALES Y DE USO DOMÉSTICO	25.312	779	757	2.339	1.497	19.940
S 96	OTROS SERVICIOS PERSONALES	128.897	10.201	10.567	28.370	14.250	65.509
T 97	ACTIVIDADES DE LOS HOGARES COMO EMPLEADORES DE PERSONAL DOMÉSTICO	281	18	16	55	26	166
U 98	ACTIV. DE HOGARES COMO PRODUCT. DE BIENES Y SERVICIOS PARA USO PROPIO	1	1	0	0	0	0
U 99	ACTIVIDADES DE ORGANIZACIONES Y ORGANISMOS EXTRATERRITORIALES	150	13	22	66	30	19

**TRABAJADORES AUTÓNOMOS, PERSONAS FÍSICAS, EN LA SEGURIDAD SOCIAL,  
SEGÚN ANTIGÜEDAD, POR SECTOR**

30/06/2020



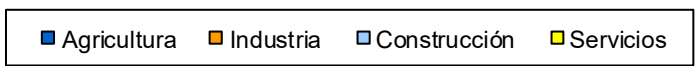
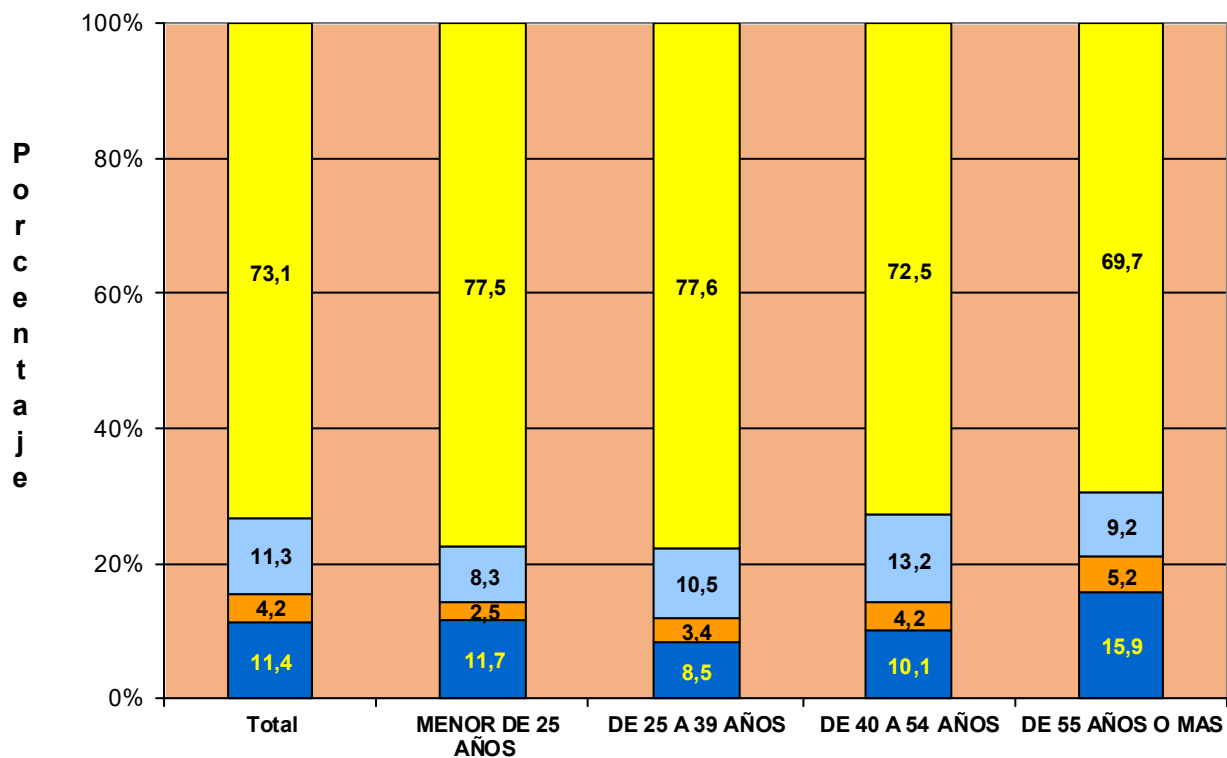
# TRABAJADORES AUTÓNOMOS, PERSONAS FÍSICAS

**Según Sector**

**TRABAJADORES AUTÓNOMOS, PERSONAS FÍSICAS, EN LA SEGURIDAD SOCIAL,  
SEGUN SECTOR, POR EDAD**

30/06/2020

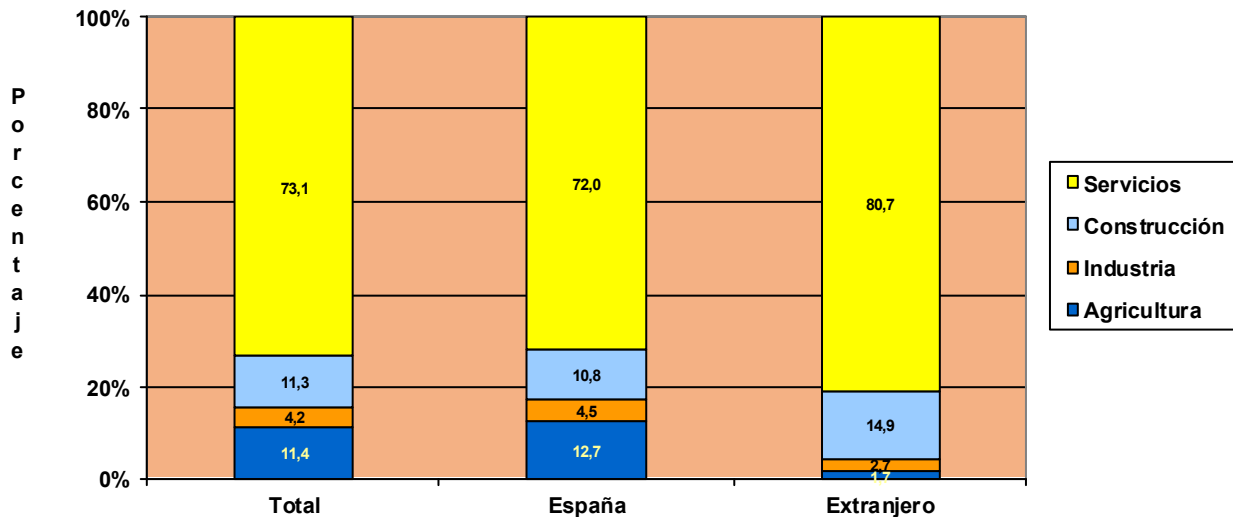
	<u>Total</u>	<u>Agricultura</u>	<u>Industria</u>	<u>Construcción</u>	<u>Servicios</u>
<b>Total</b>	<b>1.990.758</b>	<b>226.448</b>	<b>84.423</b>	<b>225.253</b>	<b>1.454.634</b>
<b>MENOR DE 25 AÑOS</b>	<b>37.813</b>	4.437	935	3.153	29.288
<b>DE 25 A 39 AÑOS</b>	<b>485.736</b>	41.253	16.525	50.836	377.122
<b>DE 40 A 54 AÑOS</b>	<b>905.552</b>	91.655	37.591	119.353	656.953
<b>DE 55 AÑOS O MAS</b>	<b>561.657</b>	89.103	29.372	51.911	391.271



## TRABAJADORES AUTÓNOMOS, PERSONAS FÍSICAS, EN LA SEGURIDAD SOCIAL, SEGÚN SECTOR, NACIONALIDAD

30/06/2020

	<u>Total</u>	<u>Agricultura</u>	<u>Industria</u>	<u>Construcción</u>	<u>Servicios</u>
<b>Total</b>	<b>1.990.758</b>	<b>226.448</b>	<b>84.423</b>	<b>225.253</b>	<b>1.454.634</b>
<b>ESPAÑA</b>	<b>1.754.129</b>	<b>222.343</b>	<b>78.136</b>	<b>190.052</b>	<b>1.263.598</b>
<b>EXTRANJERO</b>	<b>236.629</b>	<b>4.105</b>	<b>6.287</b>	<b>35.201</b>	<b>191.036</b>



## TRABAJADORES AUTÓNOMOS, PERSONAS FÍSICAS, EXTRANJEROS SEGÚN SECTOR, POR CONTINENTE

30/06/2020

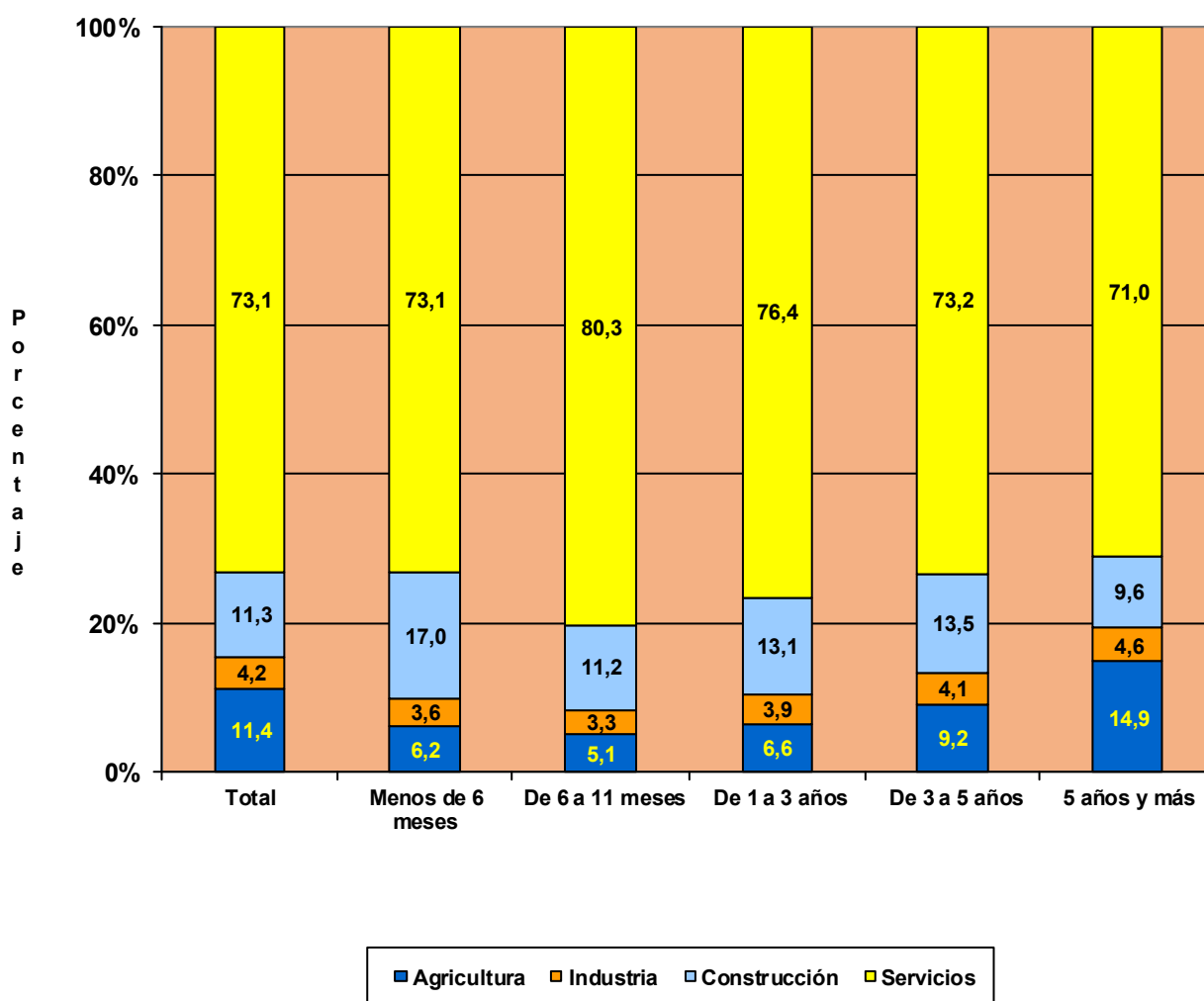
	<u>Total</u>	<u>Agricultura</u>	<u>Industria</u>	<u>Construcción</u>	<u>Servicios</u>
<b>Total</b>	<b>236.629</b>	<b>4.105</b>	<b>6.287</b>	<b>35.201</b>	<b>191.036</b>
<b>EUROPA UE</b>	<b>80.441</b>	<b>877</b>	<b>2.655</b>	<b>8.543</b>	<b>68.366</b>
<b>EUROPA RESTO</b>	<b>43.399</b>	<b>1.451</b>	<b>1.325</b>	<b>15.535</b>	<b>25.088</b>
<b>AFRICA</b>	<b>24.801</b>	<b>1.198</b>	<b>427</b>	<b>2.770</b>	<b>20.406</b>
<b>AMERICA CENTRAL</b>	<b>3.186</b>	<b>54</b>	<b>80</b>	<b>462</b>	<b>2.590</b>
<b>AMERICA DEL NORTE</b>	<b>2.922</b>	<b>27</b>	<b>66</b>	<b>53</b>	<b>2.776</b>
<b>AMERICA DEL SUR</b>	<b>40.028</b>	<b>395</b>	<b>1.215</b>	<b>7.141</b>	<b>31.277</b>
<b>ASIA</b>	<b>40.881</b>	<b>93</b>	<b>481</b>	<b>615</b>	<b>39.692</b>
<b>OCEANIA</b>	<b>507</b>	<b>3</b>	<b>24</b>	<b>23</b>	<b>457</b>
<b>DESCONOCIDO</b>	<b>464</b>	<b>7</b>	<b>14</b>	<b>59</b>	<b>384</b>



# TRABAJADORES AUTÓNOMOS, PERSONAS FÍSICAS, EN LA SEGURIDAD SOCIAL, SEGUN SECTOR, POR ANTIGÜEDAD

30/06/2020

	<u>Total</u>	<u>Agricultura</u>	<u>Industria</u>	<u>Construcción</u>	<u>Servicios</u>
<b>Total</b>	<b>1.990.758</b>	<b>226.448</b>	<b>84.423</b>	<b>225.253</b>	<b>1.454.634</b>
<b>&lt; de 6 meses</b>	<b>143.571</b>	8.901	5.237	24.420	105.013
<b>De 6 a 11 meses</b>	<b>137.183</b>	7.048	4.592	15.419	110.124
<b>De 1 a 3 años</b>	<b>378.762</b>	24.997	14.921	49.588	289.256
<b>De 3 a 5 años</b>	<b>221.029</b>	20.380	9.083	29.732	161.834
<b>5 años y más</b>	<b>1.110.213</b>	165.122	50.590	106.094	788.407

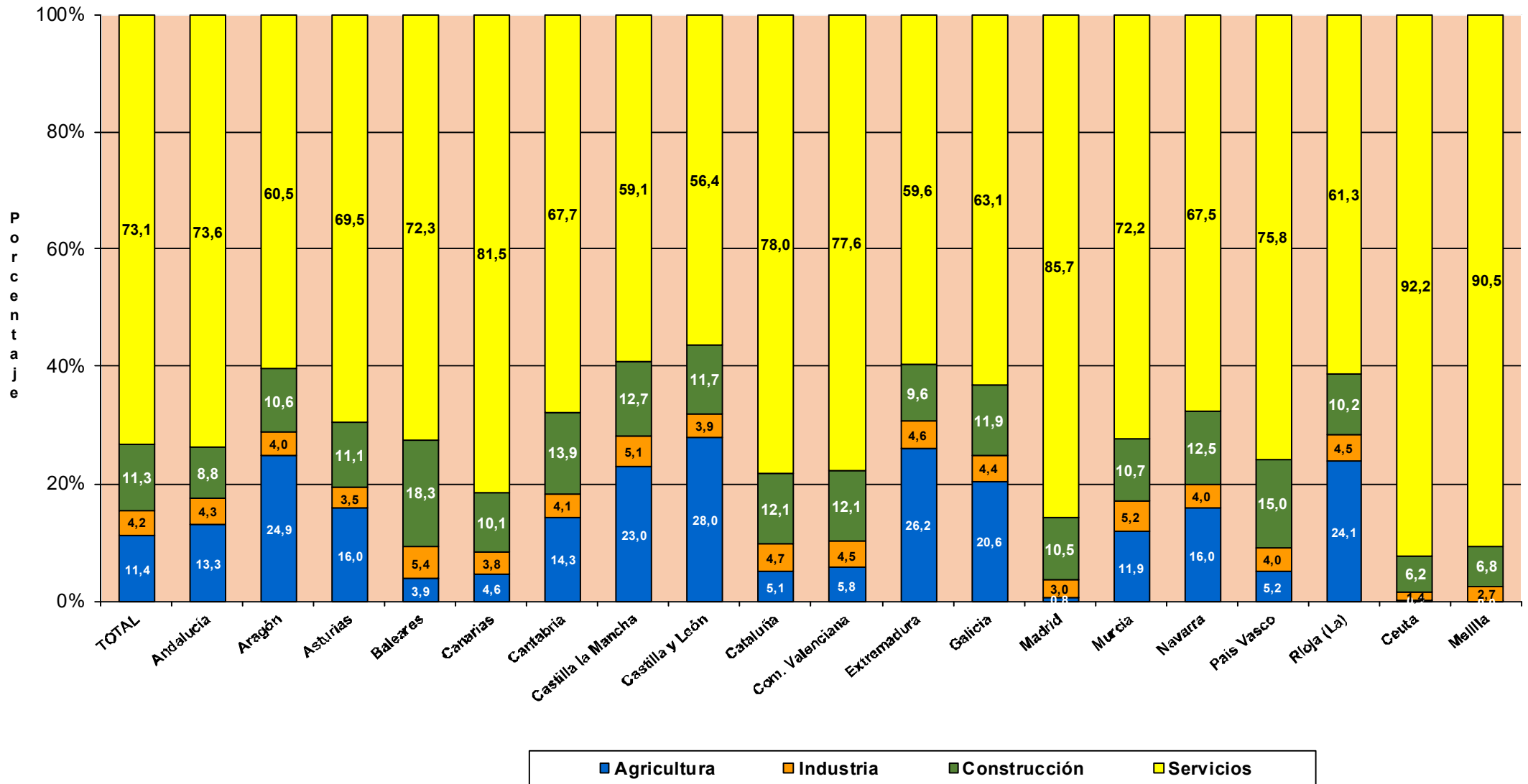


**TRABAJADORES AUTÓNOMOS, PERSONAS FÍSICAS, EN LA SEGURIDAD SOCIAL,  
SEGUN SECTOR, POR COMUNIDAD AUTÓNOMA Y PROVINCIA**
**30/06/2020**

<u>Com. Autónoma / Provincia</u>	<u>Total</u>	<u>AGRICULTURA</u>	<u>INDUSTRIA</u>	<u>CONSTRUCCION</u>	<u>SERVICIOS</u>
<b>Total</b>	<b>1.990.758</b>	<b>226.448</b>	<b>84.423</b>	<b>225.253</b>	<b>1.454.634</b>
<b>ANDALUCIA</b>	<b>360.329</b>	<b>47.774</b>	<b>15.506</b>	<b>31.763</b>	<b>265.286</b>
Almería	41.905	16.967	1.069	2.971	20.898
Cádiz	42.318	2.775	1.667	3.353	34.523
Córdoba	33.317	5.262	2.079	2.908	23.068
Granada	44.563	6.580	2.047	4.083	31.853
Huelva	18.727	2.477	717	1.561	13.972
Jaén	28.823	5.389	1.782	2.592	19.060
Málaga	77.874	3.659	2.665	8.743	62.807
Sevilla	72.802	4.665	3.480	5.552	59.105
<b>ARAGON</b>	<b>60.080</b>	<b>14.980</b>	<b>2.379</b>	<b>6.381</b>	<b>36.340</b>
Huesca	14.123	5.423	553	1.454	6.693
Teruel	9.061	3.505	396	1.083	4.077
Zaragoza	36.896	6.052	1.430	3.844	25.570
<b>ASTURIAS</b>	<b>45.626</b>	<b>7.296</b>	<b>1.575</b>	<b>5.058</b>	<b>31.697</b>
Asturias	45.626	7.296	1.575	5.058	31.697
<b>BALEARES</b>	<b>53.543</b>	<b>2.095</b>	<b>2.910</b>	<b>9.804</b>	<b>38.734</b>
Baleares	53.543	2.095	2.910	9.804	38.734
<b>CANARIAS</b>	<b>87.492</b>	<b>4.060</b>	<b>3.301</b>	<b>8.843</b>	<b>71.288</b>
Las Palmas	45.406	1.442	1.681	4.774	37.509
S.C.Tenerife	42.086	2.618	1.620	4.069	33.779
<b>CANTABRIA</b>	<b>26.380</b>	<b>3.779</b>	<b>1.087</b>	<b>3.666</b>	<b>17.848</b>
Cantabria	26.380	3.779	1.087	3.666	17.848
<b>CASTILLA LA MANCHA</b>	<b>92.188</b>	<b>21.232</b>	<b>4.738</b>	<b>11.695</b>	<b>54.523</b>
Albacete	16.934	3.780	900	1.863	10.391
Ciudad Real	23.294	5.945	1.096	2.368	13.885
Cuenca	12.947	5.145	585	1.506	5.711
Guadalajara	9.579	1.680	334	1.532	6.033
Toledo	29.434	4.682	1.823	4.426	18.503
<b>CASTILLA Y LEON</b>	<b>120.121</b>	<b>33.650</b>	<b>4.742</b>	<b>14.034</b>	<b>67.695</b>
Ávila	9.598	2.983	380	1.333	4.902
Burgos	16.867	4.602	614	1.958	9.693
León	22.188	5.753	852	2.773	12.810
Palencia	8.414	2.965	273	909	4.267
Salamanca	16.995	4.730	791	1.719	9.755
Segovia	9.057	2.603	391	1.329	4.734
Soria	4.994	1.991	209	530	2.264
Valladolid	20.752	3.964	780	2.082	13.926
Zamora	11.256	4.059	452	1.401	5.344
<b>CATALUÑA</b>	<b>326.144</b>	<b>16.700</b>	<b>15.396</b>	<b>39.514</b>	<b>254.534</b>
Barcelona	235.452	3.555	11.243	26.524	194.130
Gerona	36.341	2.280	1.942	6.037	26.082
Lérida	21.855	6.643	861	2.398	11.953
Tarragona	32.496	4.222	1.350	4.555	22.369
<b>COM. VALENCIANA</b>	<b>199.658</b>	<b>11.568</b>	<b>8.983</b>	<b>24.199</b>	<b>154.908</b>
Alicante	79.442	3.278	3.830	10.874	61.460
Castellón	22.646	2.576	972	2.633	16.465
Valencia	97.570	5.714	4.181	10.692	76.983
<b>EXTREMADURA</b>	<b>55.875</b>	<b>14.642</b>	<b>2.587</b>	<b>5.343</b>	<b>33.303</b>
Badajoz	34.204	8.667	1.614	3.003	20.920
Cáceres	21.671	5.975	973	2.340	12.383
<b>GALICIA</b>	<b>133.766</b>	<b>27.525</b>	<b>5.857</b>	<b>15.925</b>	<b>84.459</b>
La Coruña	54.566	10.036	2.366	6.433	35.731
Lugo	21.262	8.008	764	2.387	10.103
Orense	14.977	2.402	800	2.262	9.513
Pontevedra	42.961	7.079	1.927	4.843	29.112
<b>MADRID</b>	<b>242.630</b>	<b>1.896</b>	<b>7.213</b>	<b>25.471</b>	<b>208.050</b>
Madrid	242.630	1.896	7.213	25.471	208.050
<b>MURCIA</b>	<b>59.500</b>	<b>7.080</b>	<b>3.108</b>	<b>6.371</b>	<b>42.941</b>
Murcia	59.500	7.080	3.108	6.371	42.941
<b>NAVARRA</b>	<b>26.429</b>	<b>4.224</b>	<b>1.056</b>	<b>3.306</b>	<b>17.843</b>
Navarra	26.429	4.224	1.056	3.306	17.843
<b>PAIS VASCO</b>	<b>79.648</b>	<b>4.171</b>	<b>3.161</b>	<b>11.916</b>	<b>60.400</b>
Álava	10.833	1.709	414	1.281	7.429
Guipúzcoa	26.249	1.165	1.181	3.909	19.994
Vizcaya	42.566	1.297	1.566	6.726	32.977
<b>RIOJA (LA)</b>	<b>15.659</b>	<b>3.771</b>	<b>701</b>	<b>1.590</b>	<b>9.597</b>
Rioja (La)	15.659	3.771	701	1.590	9.597
<b>CEUTA</b>	<b>2.267</b>	<b>4</b>	<b>32</b>	<b>141</b>	<b>2.090</b>
Ceuta	2.267	4	32	141	2.090
<b>MELILLA</b>	<b>3.423</b>	<b>1</b>	<b>91</b>	<b>233</b>	<b>3.098</b>
Melilla	3.423	1	91	233	3.098

# TRABAJADORES AUTÓNOMOS, PERSONAS FÍSICAS, EN LA SEGURIDAD SOCIAL, SEGUN SECTOR POR COMUNIDAD AUTÓNOMA

30/06/2020



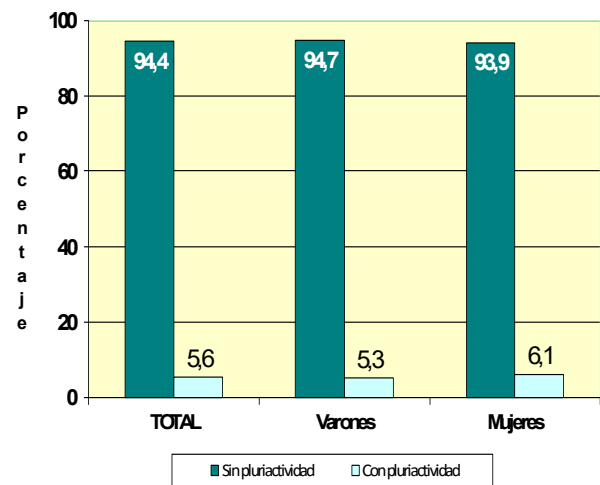
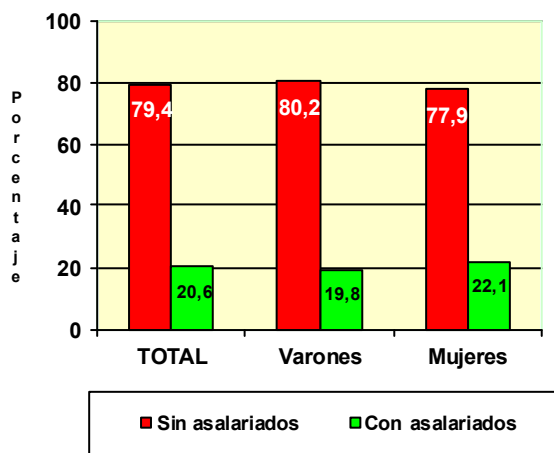
# **TRABAJADORES AUTÓNOMOS, PERSONAS FÍSICAS**

**Según Situación Profesional**

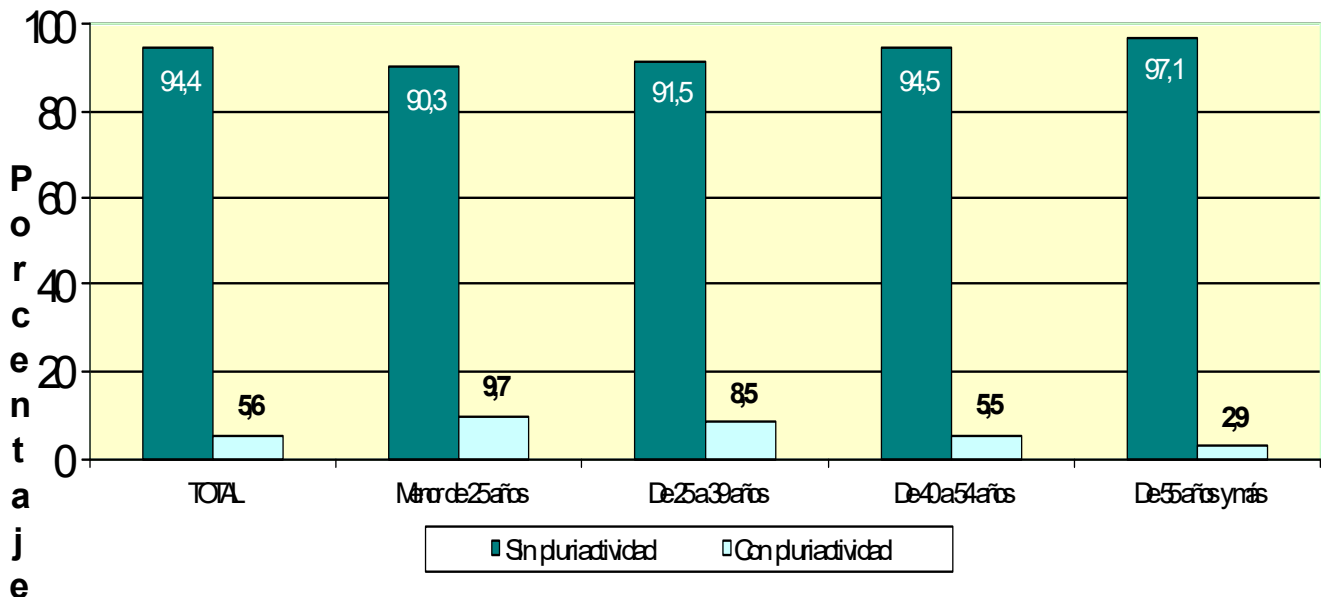
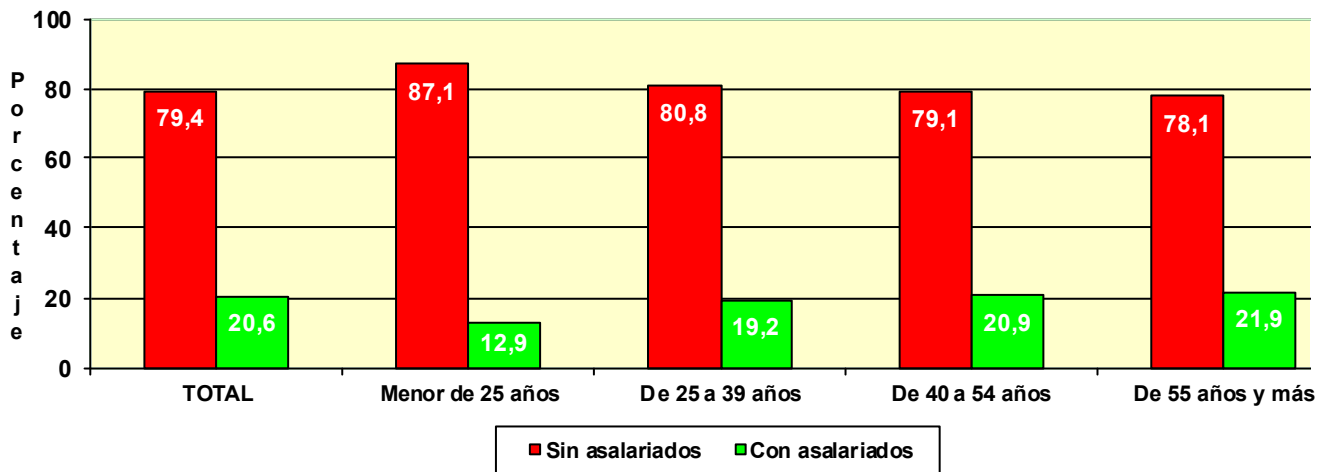
## TRABAJADORES AUTÓNOMOS, PERSONAS FÍSICAS, EN LA SEGURIDAD SOCIAL, SEGÚN SITUACIÓN PROFESIONAL, POR SEXO

30/06/2020

	Total	Sin asalariados	Con asalariados	Sin pluriactividad	Con pluriactividad
<b>Total</b>	<b>1.990.758</b>	<b>1.580.654</b>	<b>410.104</b>	<b>1.879.201</b>	<b>111.557</b>
<b>VARONES</b>	<b>1.284.251</b>	1.030.386	253.865	1.215.887	68.364
<b>MUJERES</b>	<b>706.507</b>	550.268	156.239	663.314	43.193



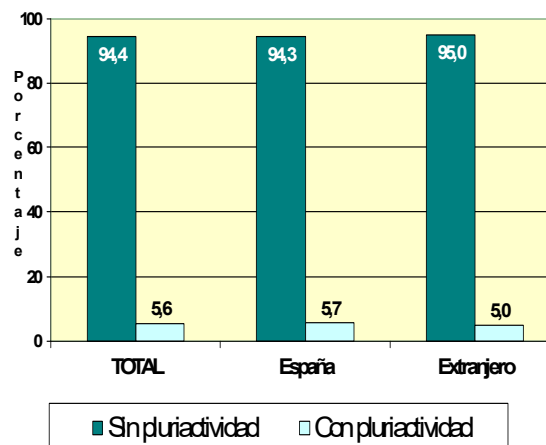
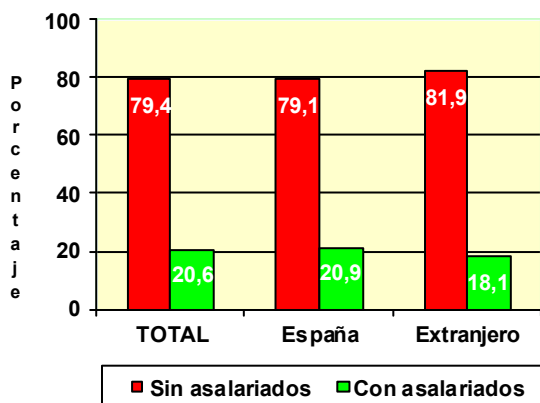
	Total	Sin asalariados	Con asalariados	Sin pluriactividad	Con pluriactividad
<b>Total</b>	<b>1.990.758</b>	<b>1.580.654</b>	<b>410.104</b>	<b>1.879.201</b>	<b>111.557</b>
<b>MENOR DE 25 AÑOS</b>	<b>37.813</b>	<b>32.932</b>	<b>4.881</b>	<b>34.142</b>	<b>3.671</b>
<b>DE 25 A 39 AÑOS</b>	<b>485.736</b>	<b>392.407</b>	<b>93.329</b>	<b>444.579</b>	<b>41.157</b>
<b>DE 40 A 54 AÑOS</b>	<b>905.552</b>	<b>716.381</b>	<b>189.171</b>	<b>855.362</b>	<b>50.190</b>
<b>DE 55 AÑOS O MAS</b>	<b>561.657</b>	<b>438.934</b>	<b>122.723</b>	<b>545.118</b>	<b>16.539</b>



## TRABAJADORES AUTÓNOMOS, PERSONAS FÍSICAS, EN LA SEGURIDAD SOCIAL, SEGÚN SITUACIÓN PROFESIONAL, POR NACIONALIDAD

30/06/2020

	Total	Sin asalariados	Con asalariados	Sin pluriactividad	Con pluriactividad
<b>Total</b>	<b>1.990.758</b>	<b>1.580.654</b>	<b>410.104</b>	<b>1.879.201</b>	<b>111.557</b>
<b>ESPAÑA</b>	<b>1.754.129</b>	1.386.804	367.325	1.654.510	99.619
<b>EXTRANJERO</b>	<b>236.629</b>	193.850	42.779	224.691	11.938

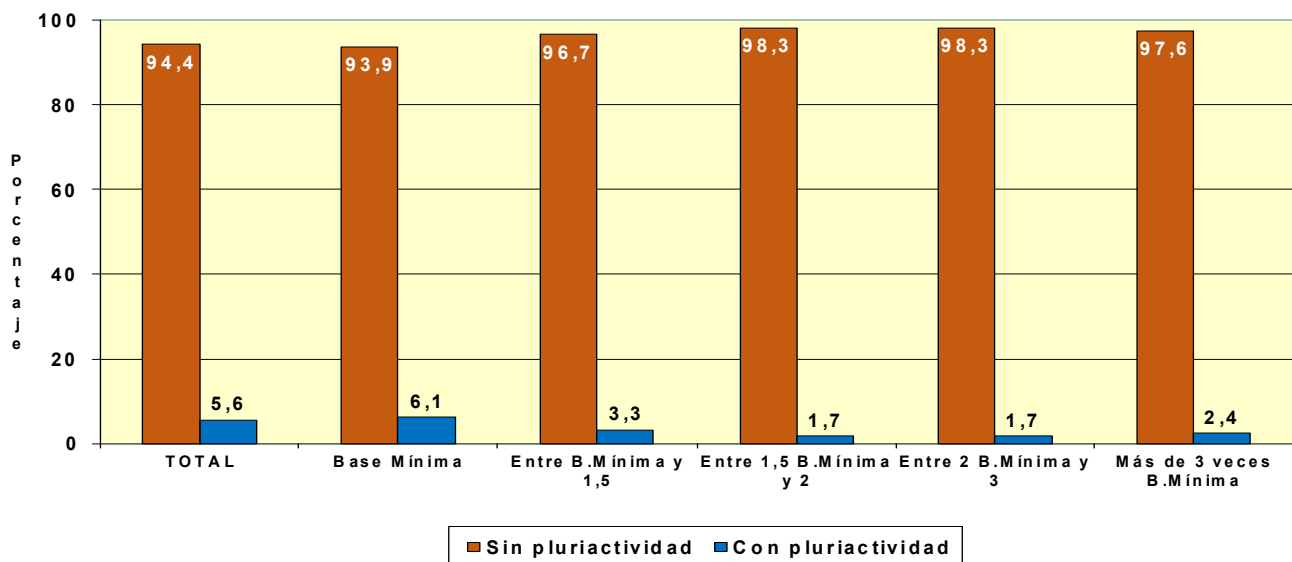
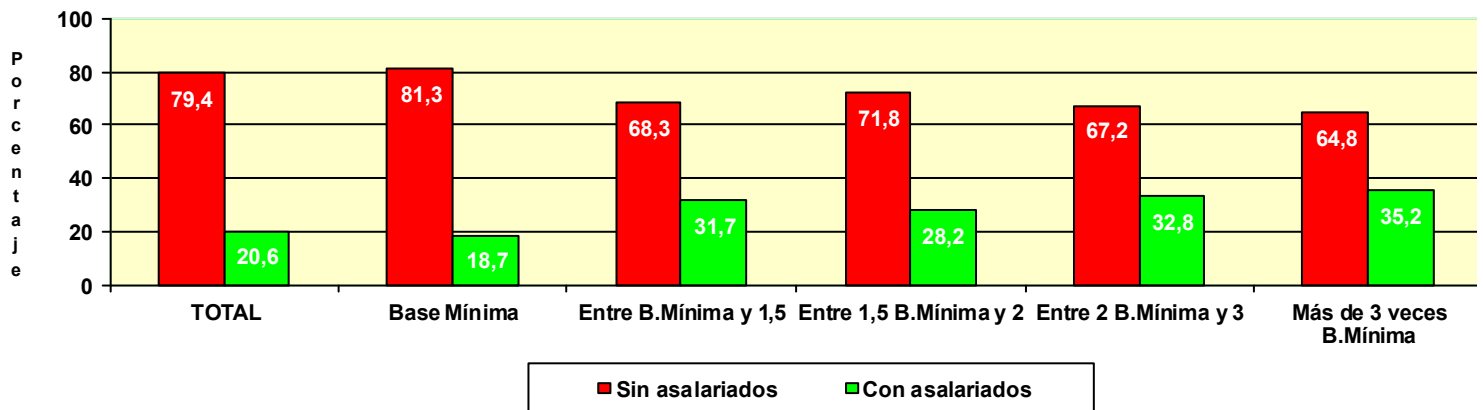


## TRABAJADORES AUTÓNOMOS, PERSONAS FÍSICAS, EXTRANJEROS SEGÚN SITUACIÓN PROFESIONAL, POR CONTINENTE

	Total	Sin asalariados	Con asalariados	Sin pluriactividad	Con pluriactividad
<b>Total</b>	<b>236.629</b>	<b>193.850</b>	<b>42.779</b>	<b>224.691</b>	<b>11.938</b>
<b>EUROPA UE</b>	80.441	69.953	10.488	76.608	3.833
<b>EUROPA RESTO</b>	43.399	35.162	8.237	41.703	1.696
<b>AFRICA</b>	24.801	20.467	4.334	23.813	988
<b>AMERICA CENTRAL</b>	3.186	2.684	502	2.920	266
<b>AMERICA DEL NORTE</b>	2.922	2.672	250	2.739	183
<b>AMERICA DEL SUR</b>	40.028	34.214	5.814	36.154	3.874
<b>ASIA</b>	40.881	27.858	13.023	39.844	1.037
<b>OCEANIA</b>	507	440	67	470	37
<b>DESCONOCIDO</b>	464	400	64	440	24

Base mínima: 944,40 €

	Total	Sin asalariados	Con asalariados	Sin pluriactividad	Con pluriactividad
<b>Total</b>	<b>1.990.758</b>	<b>1.580.654</b>	<b>410.104</b>	<b>1.879.201</b>	<b>111.557</b>
<b>BASE MÍNIMA</b>	<b>1.698.930</b>	1.380.424	318.506	1.594.527	104.403
<b>ENTRE B.MÍNIMA Y 1,5 B.MÍNIMA</b>	<b>130.430</b>	89.057	41.373	126.137	4.293
<b>ENTRE 1,5 B.MÍNIMA Y 2 B. MÍNIMA</b>	<b>67.381</b>	48.363	19.018	66.207	1.174
<b>ENTRE 2 B.MÍNIMA Y 3 B. MÍNIMA</b>	<b>79.646</b>	53.498	26.148	78.311	1.335
<b>MÁS DE 3 VECES B. MÍNIMA</b>	<b>14.371</b>	9.312	5.059	14.019	352

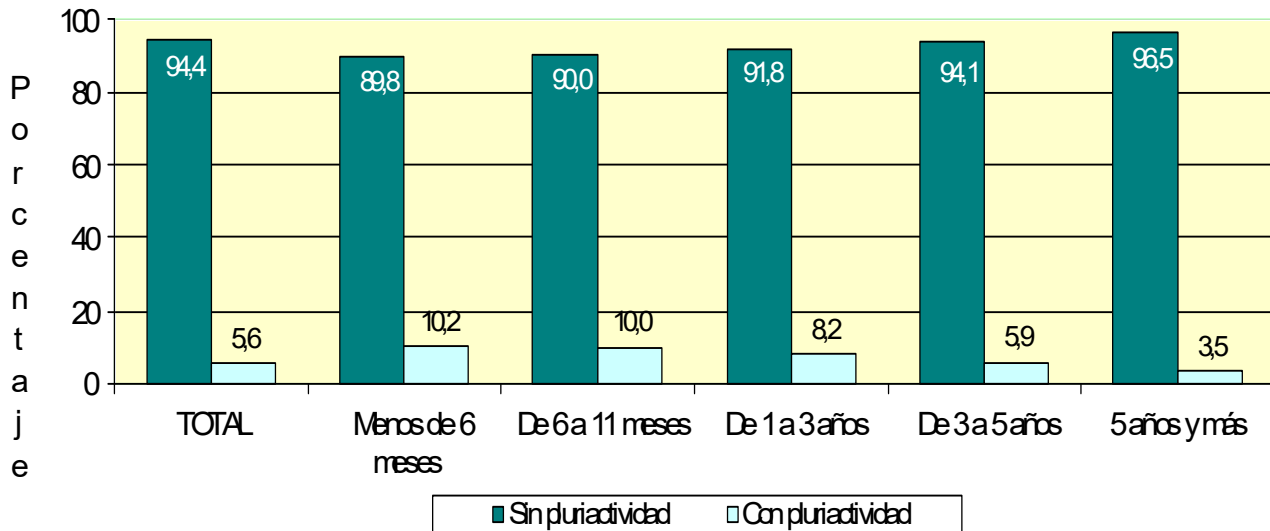
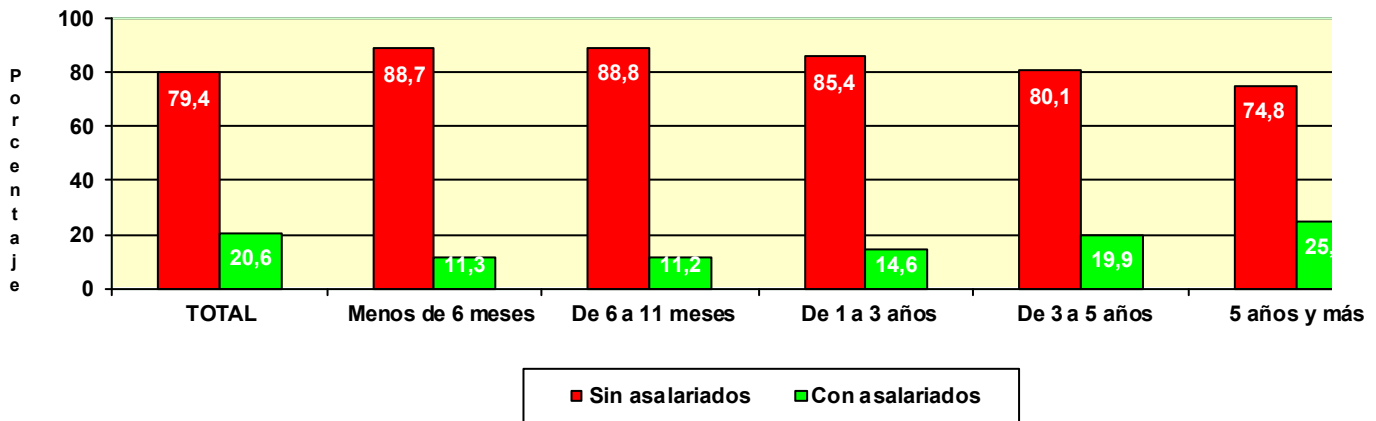




# TRABAJADORES AUTÓNOMOS, PERSONAS FÍSICAS, EN LA SEGURIDAD SOCIAL, SEGÚN SITUACIÓN PROFESIONAL, POR ANTIGÜEDAD

30/06/2020

	Total	Sin asalariados	Con asalariados	Sin pluriactividad	Con pluriactividad
<b>Total</b>	<b>1.990.758</b>	<b>1.580.654</b>	<b>410.104</b>	<b>1.879.201</b>	<b>111.557</b>
Menos de 6 meses	143.571	127.293	16.278	128.874	14.697
De 6 a 11 meses	137.183	121.833	15.350	123.468	13.715
De 1 a 3 años	378.762	323.459	55.303	347.874	30.888
De 3 a 5 años	221.029	177.088	43.941	207.910	13.119
5 años y más	1.110.213	830.981	279.232	1.071.075	39.138

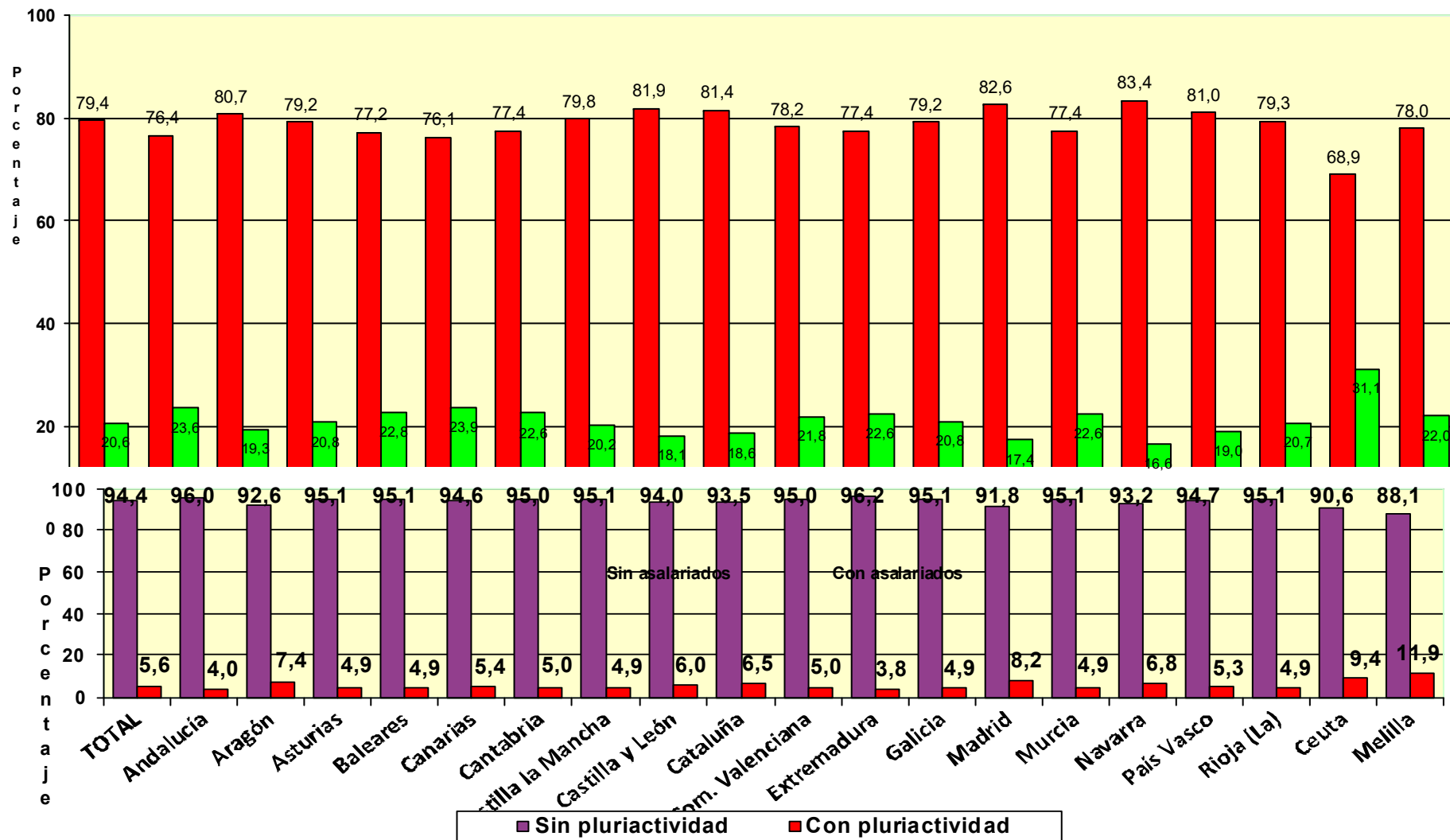


**TRABAJADORES AUTÓNOMOS, PERSONAS FÍSICAS, EN LA SEGURIDAD SOCIAL, SEGUN SITUACIÓN PROFESIONAL, POR COMUNIDAD AUTÓNOMA Y PROVINCIA**
**30/06/2020**
**Com. Autónoma/Provincia**

	<b>Total</b>	<b>Sin asalariados</b>	<b>Con asalariados</b>	<b>Sin pluriactividad</b>	<b>Con pluriactividad</b>
<b>Total</b>	<b>1.990.758</b>	<b>1.580.654</b>	<b>410.104</b>	<b>1.879.201</b>	<b>111.557</b>
<b>ANDALUCIA</b>	<b>360.329</b>	<b>275.432</b>	<b>84.897</b>	<b>345.880</b>	<b>14.449</b>
Almería	41.905	31.393	10.512	40.242	1.663
Cádiz	42.318	29.745	12.573	40.674	1.644
Córdoba	33.317	26.319	6.998	31.999	1.318
Granada	44.563	34.597	9.966	42.895	1.668
Huelva	18.727	13.786	4.941	17.882	845
Jaén	28.823	22.179	6.644	27.789	1.034
Málaga	77.874	60.881	16.993	74.881	2.993
Sevilla	72.802	56.532	16.270	69.518	3.284
<b>ARAGON</b>	<b>60.080</b>	<b>48.460</b>	<b>11.620</b>	<b>55.622</b>	<b>4.458</b>
Huesca	14.123	11.314	2.809	12.918	1.205
Teruel	9.061	7.473	1.588	8.443	618
Zaragoza	36.896	29.673	7.223	34.261	2.635
<b>ASTURIAS</b>	<b>45.626</b>	<b>36.141</b>	<b>9.485</b>	<b>43.373</b>	<b>2.253</b>
Asturias	45.626	36.141	9.485	43.373	2.253
<b>BALEARES</b>	<b>53.543</b>	<b>41.325</b>	<b>12.218</b>	<b>50.908</b>	<b>2.635</b>
Baleares	53.543	41.325	12.218	50.908	2.635
<b>CANARIAS</b>	<b>87.492</b>	<b>66.617</b>	<b>20.875</b>	<b>82.750</b>	<b>4.742</b>
Las Palmas	45.406	34.748	10.658	42.936	2.470
S.C.Tenerife	42.086	31.869	10.217	39.814	2.272
<b>CANTABRIA</b>	<b>26.380</b>	<b>20.410</b>	<b>5.970</b>	<b>25.053</b>	<b>1.327</b>
Cantabria	26.380	20.410	5.970	25.053	1.327
<b>CASTILLA LA MANCHA</b>	<b>92.188</b>	<b>73.565</b>	<b>18.623</b>	<b>87.658</b>	<b>4.530</b>
Albacete	16.934	13.276	3.658	16.067	867
Ciudad Real	23.294	18.105	5.189	22.367	927
Cuenca	12.947	10.433	2.514	12.296	651
Guadalajara	9.579	7.824	1.755	8.882	697
Toledo	29.434	23.927	5.507	28.046	1.388
<b>CASTILLA Y LEON</b>	<b>120.121</b>	<b>98.337</b>	<b>21.784</b>	<b>112.876</b>	<b>7.245</b>
Ávila	9.598	7.831	1.767	9.091	507
Burgos	16.867	13.569	3.298	15.685	1.182
León	22.188	18.526	3.662	21.053	1.135
Palencia	8.414	6.958	1.456	7.938	476
Salamanca	16.995	13.948	3.047	16.001	994
Segovia	9.057	7.288	1.769	8.378	679
Soria	4.994	4.094	900	4.501	493
Valladolid	20.752	16.701	4.051	19.459	1.293
Zamora	11.256	9.422	1.834	10.770	486
<b>CATALUÑA</b>	<b>326.144</b>	<b>265.492</b>	<b>60.652</b>	<b>305.027</b>	<b>21.117</b>
Barcelona	235.452	195.109	40.343	219.892	15.560
Gerona	36.341	28.147	8.194	34.316	2.025
Lérida	21.855	17.249	4.606	20.307	1.548
Tarragona	32.496	24.987	7.509	30.512	1.984
<b>COM. VALENCIANA</b>	<b>199.658</b>	<b>156.090</b>	<b>43.568</b>	<b>189.631</b>	<b>10.027</b>
Alicante	79.442	61.460	17.982	76.210	3.232
Castellón	22.646	17.186	5.460	21.401	1.245
Valencia	97.570	77.444	20.126	92.020	5.550
<b>EXTREMADURA</b>	<b>55.875</b>	<b>43.259</b>	<b>12.616</b>	<b>53.755</b>	<b>2.120</b>
Badajoz	34.204	26.211	7.993	32.878	1.326
Cáceres	21.671	17.048	4.623	20.877	794
<b>GALICIA</b>	<b>133.766</b>	<b>105.901</b>	<b>27.865</b>	<b>127.221</b>	<b>6.545</b>
La Coruña	54.566	43.198	11.368	52.071	2.495
Lugo	21.262	17.260	4.002	20.043	1.219
Orense	14.977	11.779	3.198	14.199	778
Pontevedra	42.961	33.664	9.297	40.908	2.053
<b>MADRID</b>	<b>242.630</b>	<b>200.399</b>	<b>42.231</b>	<b>222.829</b>	<b>19.801</b>
Madrid	242.630	200.399	42.231	222.829	19.801
<b>MURCIA</b>	<b>59.500</b>	<b>46.052</b>	<b>13.448</b>	<b>56.602</b>	<b>2.898</b>
Murcia	59.500	46.052	13.448	56.602	2.898
<b>NAVARRA</b>	<b>26.429</b>	<b>22.044</b>	<b>4.385</b>	<b>24.633</b>	<b>1.796</b>
Navarra	26.429	22.044	4.385	24.633	1.796
<b>PAIS VASCO</b>	<b>79.648</b>	<b>64.485</b>	<b>15.163</b>	<b>75.429</b>	<b>4.219</b>
Álava	10.833	8.792	2.041	10.137	696
Guipúzcoa	26.249	21.171	5.078	24.779	1.470
Vizcaya	42.566	34.522	8.044	40.513	2.053
<b>RIOJA (LA)</b>	<b>15.659</b>	<b>12.415</b>	<b>3.244</b>	<b>14.884</b>	<b>775</b>
Rioja (La)	15.659	12.415	3.244	14.884	775
<b>CEUTA</b>	<b>2.267</b>	<b>1.561</b>	<b>706</b>	<b>2.054</b>	<b>213</b>
Ceuta	2.267	1.561	706	2.054	213
<b>MELILLA</b>	<b>3.423</b>	<b>2.668</b>	<b>754</b>	<b>3.015</b>	<b>407</b>
Melilla	3.423	2.668	754	3.015	407

**TRABAJADORES AUTÓNOMOS, PERSONAS FÍSICAS, EN LA SEGURIDAD SOCIAL, SEGÚN SITUACIÓN PROFESIONAL, POR COMUNIDAD AUTÓNOMA**

30/06/2020



**TRABAJADORES AUTÓNOMOS, PERSONAS FÍSICAS, EN LA SEGURIDAD SOCIAL,  
SEGÚN SITUACIÓN PROFESIONAL, POR SECTOR Y SECCIÓN DE ACTIVIDAD**

30/06/2020

Actividades económicas (CNAE-2009)

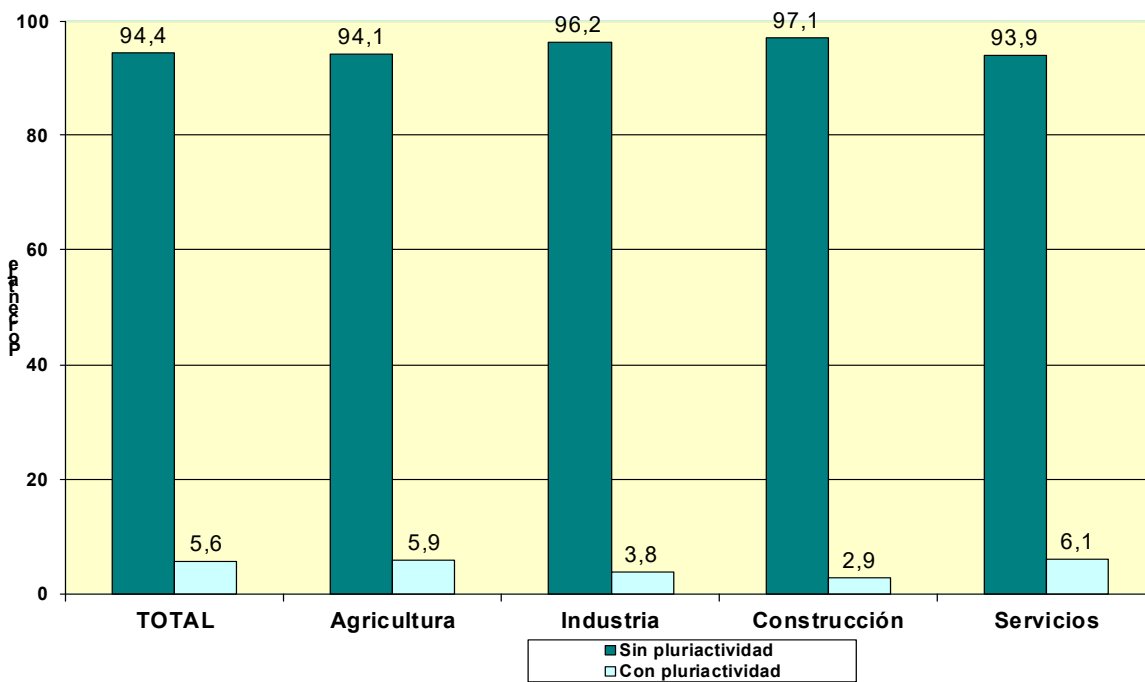
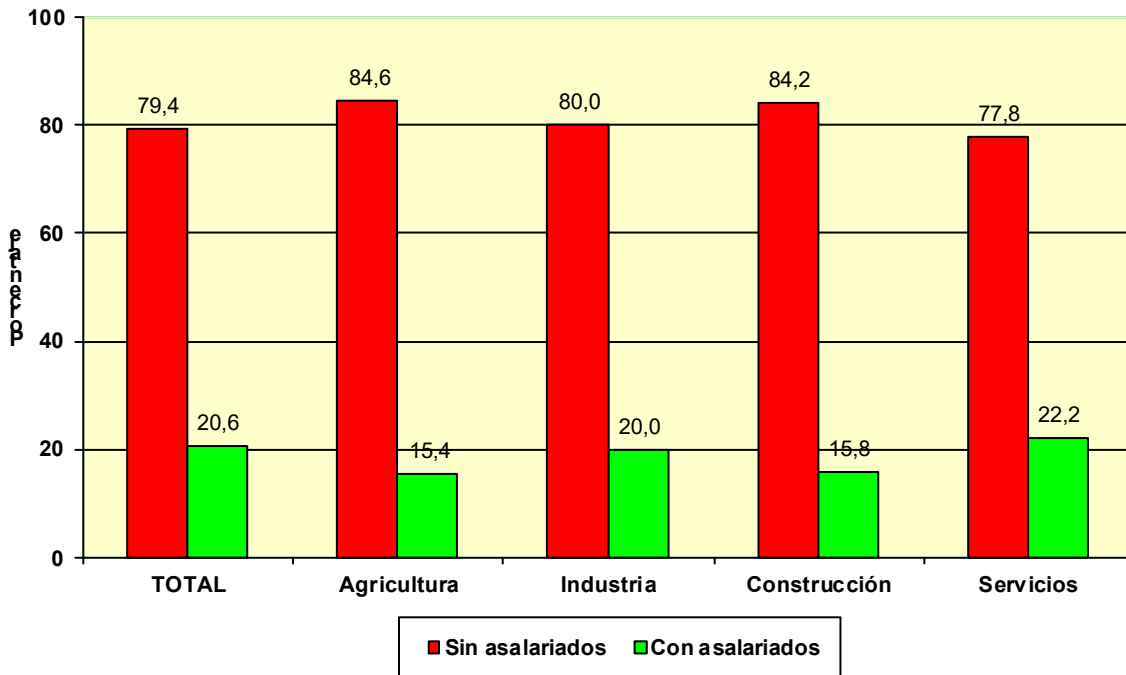
<u>SECTORES</u>	Total	Sin asalariados A	Con asalariados B	Sin pluriactividad C	Con pluriactividad D
<b>Total</b>	<b>1.990.758</b>	<b>1.580.654</b>	<b>410.104</b>	<b>1.879.201</b>	<b>111.557</b>
1.-AGRICULTURA	226.448	191.517	34.931	213.138	13.310
2.-INDUSTRIA	84.423	67.559	16.864	81.223	3.200
3.-CONSTRUCCION	225.253	189.690	35.563	218.701	6.552
4.-SERVICIOS	1.454.634	1.131.888	322.746	1.366.139	88.495

SECCIONES

	Total	A	B	C	D
<b>Total</b>	<b>1.990.758</b>	<b>1.580.654</b>	<b>410.104</b>	<b>1.879.201</b>	<b>111.557</b>
A AGRICULTURA, GANADERÍA, SILVICULTURA Y PESCA	226.448	191.517	34.931	213.138	13.310
B INDUSTRIAS EXTRACTIVAS	544	483	61	502	42
C INDUSTRIA MANUFACTURERA	82.625	66.069	16.556	79.547	3.078
D SUMIN. ENERGÍA ELÉCTRICA, GAS, VAPOR Y AIRE ACONDIC.	433	384	49	395	38
E SUMIN. AGUA, ACT. SANEAM., GEST. RESIDUOS Y DESCONTAMINACIÓN	821	623	198	779	42
F CONSTRUCCIÓN	225.253	189.690	35.563	218.701	6.552
G COMERCIO P/ MAYOR Y P/ MENOR; REPARACIÓN DE VEHÍCULOS	428.836	323.260	105.576	413.420	15.416
H TRANSPORTE Y ALMACENAMIENTO	149.720	126.423	23.297	140.893	8.827
I HOSTELERÍA	172.769	88.901	83.868	166.352	6.417
J INFORMACIÓN Y COMUNICACIONES	39.701	37.694	2.007	35.787	3.914
K ACTIVIDADES FINANCIERAS Y DE SEGUROS	41.360	36.640	4.720	38.463	2.897
L ACTIVIDADES INMOBILIARIAS	22.763	19.460	3.303	21.624	1.139
M ACTIVIDADES PROFESIONALES, CIENTÍFICAS Y TÉCNICAS	174.032	155.065	18.967	158.107	15.925
N ACTIVIDADES ADMINISTRATIVAS Y SERVICIOS AUXILIARES	79.505	67.568	11.937	73.453	6.052
O ADMINISTRACIÓN PÚBLICA Y DEFENSA; SEG. SOCIAL OBLIGATORIA	658	591	67	587	71
P EDUCACIÓN	63.458	54.666	8.792	56.531	6.927
Q ACTIVIDADES SANITARIAS Y DE SERVICIOS SOCIALES	75.264	58.623	16.641	64.169	11.095
R ACTIVIDADES ARTÍSTICAS, RECREATIVAS Y DE ENTRETENIMIENTO	50.296	44.018	6.278	45.377	4.919
S OTROS SERVICIOS	155.840	118.618	37.222	150.975	4.865
T ACT. DE LOS HOGARES COMO EMPLEADORES Y COMO PRODUCTORES	282	227	55	265	17
U ACT. DE ORGANIZACIONES Y ORGANISMOS EXTRATERRITORIALES	150	134	16	136	14

## DIVISIÓN DE ACTIVIDAD (CNAE-2009)

	Total	A	B	C	D
	<b>1.990.758</b>	<b>1.580.654</b>	<b>410.104</b>	<b>1.879.201</b>	<b>111.557</b>
A 01 AGRICULTURA, GANADERÍA, CAZA Y SERVICIOS RELACIONADOS	212.960	180.962	31.998	200.262	12.698
A 02 SILVICULTURA Y EXPLOTACIÓN FORESTAL	3.784	3.058	726	3.521	263
A 03 PESCA Y ACUICULTURA	9.704	7.497	2.207	9.355	349
B 05 EXTRACCIÓN DE ANTRACITA, HULLA Y LIGNITO	31	29	2	31	0
B 06 EXTRACCIÓN DE CRUDO DE PETRÓLEO Y GAS NATURAL	4	4	0	4	0
B 07 EXTRACCIÓN DE MINERALES METÁLICOS	15	13	2	13	2
B 08 OTRAS INDUSTRIAS EXTRACTIVAS	430	379	51	397	33
B 09 ACTIVIDADES DE APOYO A LAS INDUSTRIAS EXTRACTIVAS	64	58	6	57	7
C 10 INDUSTRIA DE LA ALIMENTACIÓN	10.705	6.463	4.242	10.450	255
C 11 FABRICACIÓN DE BEBIDAS	830	671	159	724	106
C 12 INDUSTRIA DEL TABACO	17	9	8	15	2
C 13 INDUSTRIA TEXTIL	2.975	2.436	539	2.822	153
C 14 CONFECCIÓN DE PRENDAS DE VESTIR	7.293	6.162	1.131	6.931	362
C 15 INDUSTRIA DEL CUERO Y DEL CALZADO	1.736	1.434	302	1.691	45
C 16 INDUSTRIA DE LA MADERA Y DEL CORCHO, CESTERÍA Y ESPARTERÍA	6.494	5.392	1.102	6.349	145
C 17 INDUSTRIA DEL PAPEL	326	280	46	313	13
C 18 ARTES GRÁFICAS Y REPRODUCCIÓN DE SOPORTES GRABADOS	7.598	6.697	901	7.165	433
C 19 COQUERÍAS Y REFINO DE PETRÓLEO	9	7	2	9	0
C 20 INDUSTRIA QUÍMICA	713	593	120	673	40
C 21 FABRICACIÓN DE PRODUCTOS FARMACÉUTICOS	31	15	16	31	0
C 22 FABRICACIÓN DE PRODUCTOS DE CAUCHO Y PLÁSTICOS	768	610	158	730	38
C 23 FABRICACIÓN DE OTROS PRODUCTOS MINERALES NO METÁLICOS	2.822	2.249	573	2.766	56
C 24 METALURGIA; FABRIC. PROD. DE HIERRO, ACERO Y FERROALEACIONES	1.588	1.269	319	1.564	24
C 25 FABRICACIÓN DE PROD. METÁLICOS, EXCEPTO MAQUINARIA Y EQUIPO	12.251	9.230	3.021	11.903	348
C 26 FABRICACIÓN DE PROD. INFORMÁTICOS, ELECTRÓNICOS Y ÓPTICOS	641	587	54	568	73
C 27 FABRICACIÓN DE MATERIAL Y EQUIPO ELÉCTRICO	306	271	35	293	13
C 28 FABRICACIÓN DE MAQUINARIA Y EQUIPO N.C.O.P.	2.212	1.860	352	2.140	72
C 29 FABRICACIÓN DE VEHÍCULOS DE MOTOR, REMOLQUES	311	236	75	293	18
C 30 FABRICACIÓN DE OTRO MATERIAL DE TRANSPORTE	446	372	74	430	16
C 31 FABRICACIÓN DE MUEBLES	5.792	4.701	1.091	5.698	94
C 32 OTRAS INDUSTRIAS MANUFACTURERAS	4.897	4.143	754	4.633	264
C 33 REPARACIÓN E INSTALACIÓN DE MAQUINARIA Y EQUIPO	11.864	10.382	1.482	11.356	508
D 35 SUMINISTRO DE ENERGÍA ELÉCTR., GAS, VAPOR Y AIRE ACONDICIONADO	433	384	49	395	38
E 36 CAPTACIÓN, DEPURACIÓN Y DISTRIBUCIÓN DE AGUA	112	98	14	102	10
E 37 RECOGIDA Y TRATAMIENTO DE AGUAS RESIDUALES	108	72	36	102	6
E 38 RECOGIDA, TRATAMIENTO Y ELIMINACIÓN DE RESIDUOS; VALORIZACIÓN	540	409	131	519	21
E 39 ACTIVIDADES DE DESCAM. Y OTROS SERV. DE GESTIÓN DE RESIDUOS	61	44	17	56	5
F 41 CONSTRUCCIÓN DE EDIFICIOS	63.648	51.950	11.698	61.886	1.762
F 42 INGENIERÍA CIVIL	3.159	2.475	684	3.079	80
F 43 ACTIVIDADES DE CONSTRUCCIÓN ESPECIALIZADA	158.446	135.265	23.181	153.736	4.710
G 45 VENTA Y REPARACIÓN DE VEHÍCULOS DE MOTOR Y MOTOCICLETAS	42.608	31.514	11.094	41.286	1.322
G 46 COMERCIO AL POR MAYOR E INTERMEDIARIOS DEL COMERCIO	80.204	71.480	8.724	75.691	4.513
G 47 COMERCIO AL POR MENOR	306.024	220.266	85.758	296.443	9.581
H 49 TRANSPORTE TERRESTRE Y POR TUBERÍA	132.914	110.944	21.970	127.538	5.376
H 50 TRANSPORTE MARÍTIMO Y POR VÍAS NAVEGABLES INTERIORES	485	379	106	445	40
H 51 TRANSPORTE AÉREO	271	265	6	262	9
H 52 ALMACENAMIENTO Y ACTIVIDADES ANEXAS AL TRANSPORTE	3.699	3.177	522	3.226	473
H 53 ACTIVIDADES POSTALES Y DE CORREOS	12.351	11.658	693	9.422	2.929
I 55 SERVICIOS DE ALOJAMIENTO	9.135	6.628	2.507	8.485	650
I 56 SERVICIOS DE COMIDAS Y BEBIDAS	163.634	82.273	81.361	157.867	5.767
J 58 EDICIÓN	3.924	3.702	222	3.542	382
J 59 ACTIV. CINEMATOGRAF., VIDEO Y PROGR. DE TV, SONIDO Y ED. MUSICAL	6.708	6.484	224	5.968	740
J 60 ACTIVIDADES DE PROGRAMACIÓN Y EMISIÓN DE RADIO Y TELEVISIÓN	566	524	42	478	88
J 61 TELECOMUNICACIONES	3.213	2.747	466	2.965	248
J 62 PROGRAMACIÓN, CONSULTORÍA Y ACTIV. RELAC. CON LA INFORMÁTICA	20.203	19.506	697	18.260	1.943
J 63 SERVICIOS DE INFORMACIÓN	5.087	4.731	356	4.574	513
K 64 SERVICIOS FINANCIEROS, EXCEPTO SEGUROS Y FONDOS DE PENSIONES	1.469	1.286	183	1.362	107
K 65 SEGUROS, REASEGUROS Y FONDOS DE PENSIONES,	1.987	1.674	313	1.873	114
K 66 ACTIVIDADES AUXIL.A LOS SERVICIOS FINANCIEROS Y A LOS SEGUROS	37.904	33.680	4.224	35.228	2.676
L 68 ACTIVIDADES INMOBILIARIAS	22.763	19.460	3.303	21.624	1.139
M 69 ACTIVIDADES JURÍDICAS Y DE CONTABILIDAD	41.986	32.564	9.422	38.788	3.198
M 70 ACTIV. DE LAS SEDES CENTRALES; CONSULTORÍA DE GESTIÓN EMPRESARIAL	15.000	13.488	1.512	13.515	1.485
M 71 SERVICIOS TÉCNICOS DE ARQUITECTURA E INGENIERÍA	33.432	31.486	1.946	29.987	3.445
M 72 INVESTIGACIÓN Y DESARROLLO	9.480	8.859	621	7.854	1.626
M 73 PUBLICIDAD Y ESTUDIOS DE MERCADO	18.334	17.357	977	16.706	1.628
M 74 OTRAS ACTIVIDADES PROFESIONALES, CIENTÍFICAS Y TÉCNICAS	49.347	46.872	2.475	45.174	4.173
M 75 ACTIVIDADES VETERINARIAS	6.453	4.439	2.014	6.083	370
N 77 ACTIVIDADES DE ALQUILER	9.068	7.544	1.524	8.396	672
N 78 ACTIVIDADES RELACIONADAS CON EL EMPLEO	1.013	894	119	928	85
N 79 ACTIVIDADES DE AGENCIAS DE VIAJES	10.702	9.920	782	9.997	705
N 80 ACTIVIDADES DE SEGURIDAD E INVESTIGACIÓN	1.242	1.139	103	1.131	111
N 81 SERVICIOS A EDIFICIOS Y ACTIVIDADES DE JARDINERÍA	33.229	25.608	7.621	31.144	2.085
N 82 ACTIVIDADES ADMINISTRATIVAS DE OFICINA Y OTRAS AUX. A EMPRESAS	24.251	22.463	1.788	21.857	2.394
O 84 ADMINISTRACIÓN PÚBLICA Y DEFENSA; SEGURIDAD SOCIAL OBLIGATORIA	658	591	67	587	71
P 85 EDUCACIÓN	63.458	54.666	8.792	56.531	6.927
Q 86 ACTIVIDADES SANITARIAS	72.669	56.871	15.798	61.806	10.863
Q 87 ASISTENCIA EN ESTABLECIMIENTOS RESIDENCIALES	400	257	143	357	43
Q 88 ACTIVIDADES DE SERVICIOS SOCIALES SIN ALOJAMIENTO	2.195	1.495	700	2.006	189
R 90 ACTIVIDADES DE CREACIÓN, ARTÍSTICAS Y ESPECTÁCULOS	27.205	25.842	1.363	24.366	2.839
R 91 ACTIVIDADES DE BIBLIOTECAS, ARCHIVOS, MUSEOS Y OTRAS CULTURALES	817	683	134	754	63
R 92 ACTIVIDADES DE JUEGOS DE AZAR Y APUESTAS	3.071	1.576	1.495	2.891	180
R 93 ACTIVIDADES DEPORTIVAS, RECREATIVAS Y DE ENTRETENIMIENTO	19.203	15.917	3.286	17.366	1.837
S 94 ACTIVIDADES ASOCIATIVAS	1.631	1.329	302	1.511	120
S 95 REPARACIÓN DE ORDENADORES, EFECTOS PERSONALES Y DE USO DOMÉSTICO	25.312	21.045	4.267	24.659	653
S 96 OTROS SERVICIOS PERSONALES	128.897	96.244	32.653	124.805	4.092
T 97 ACTIVIDADES DE LOS HOGARES COMO EMPLEADORES DE PERSONAL DOMÉSTICO	281	226	55	264	17
T 98 ACTIV. DE HOGARES COMO PRODUCT. DE BIENES Y SERVICIOS PARA USO PROPIO	1	1	0	1	0
U 99 ACTIVIDADES DE ORGANIZACIONES Y ORGANISMOS EXTRATERRITORIALES	150	134	16	136	14



**COLABORADORES FAMILIARES  
EN ALTA EN LA  
SEGURIDAD SOCIAL**

**POR EDAD**

	<u>Total</u>	<u>Varones</u>	<u>Mujeres</u>
<b>Total</b>	<b>193.763</b>	<b>85.644</b>	<b>108.119</b>
MENOR DE 25 AÑOS	11.697	8.209	3.488
DE 25 A 39 AÑOS	50.527	29.206	21.321
DE 40 A 54 AÑOS	81.356	32.153	49.203
DE 55 AÑOS O MAS	50.183	16.076	34.107

**POR NACIONALIDAD**

	<u>Total</u>	<u>Varones</u>	<u>Mujeres</u>
<b>Total</b>	<b>193.763</b>	<b>85.644</b>	<b>108.119</b>
ESPAÑA	165.619	73.036	92.583
EXTRANJERO	28.144	12.608	15.536

**EXTRANJEROS POR CONTINENTE**

	<u>Total</u>	<u>Varones</u>	<u>Mujeres</u>
<b>Total</b>	<b>28.144</b>	<b>12.608</b>	<b>15.536</b>
EUROPA UE	3.619	1.572	2.047
EUROPA RESTO	2.949	1.116	1.833
AFRICA	1.109	539	570
AMERICA CENTRAL	253	87	166
AMERICA DEL NORTE	143	54	89
AMERICA DEL SUR	2.213	872	1.341
ASIA	17.738	8.330	9.408
OCEANIA	50	20	30
DESCONOCIDO	70	18	52

**POR BASE DE COTIZACIÓN**

**Base mínima: 944,40 €**

	<u>Total</u>	<u>Varones</u>	<u>Mujeres</u>
<b>Total</b>	<b>193.763</b>	<b>85.644</b>	<b>108.119</b>
BASE MÍNIMA	157.708	73.426	84.282
ENTRE B.MÍNIMA Y 1,5 B.MÍNIMA	23.711	6.699	17.012
ENTRE 1,5 B.MÍNIMA Y 2 B. MÍNIMA	5.655	2.591	3.064
ENTRE 2 B.MÍNIMA Y 3 B. MÍNIMA	5.861	2.531	3.330
MÁS DE 3 VECES B. MÍNIMA	828	397	431



# NÚMERO DE COLABORADORES FAMILIARES EN LA SEGURIDAD SOCIAL, SEGÚN SEXO, POR COMUNIDAD AUTÓNOMA Y PROVINCIA

30/06/2020

<u>Com. Autónoma/Provincia</u>	<u>Total</u>	<u>Varones</u>	<u>Mujeres</u>
<b>Total</b>	<b>193.763</b>	<b>85.644</b>	<b>108.119</b>
<b>ANDALUCIA</b>	<b>33.413</b>	<b>14.904</b>	<b>18.509</b>
ALMERIA	4.024	1.646	2.378
CÁDIZ	4.309	1.880	2.429
CORDOBA	3.251	1.548	1.703
GRANADA	4.160	1.900	2.260
HUELVA	1.898	826	1.072
JAÉN	2.899	1.357	1.542
MÁLAGA	7.346	3.260	4.086
SEVILLA	5.526	2.487	3.039
<b>ARAGON</b>	<b>6.278</b>	<b>2.680</b>	<b>3.598</b>
HUESCA	1.123	460	663
TERUEL	862	405	457
ZARAGOZA	4.293	1.815	2.478
<b>ASTURIAS</b>	<b>5.240</b>	<b>2.161</b>	<b>3.079</b>
ASTURIAS	5.240	2.161	3.079
<b>BALEARES</b>	<b>5.724</b>	<b>2.514</b>	<b>3.210</b>
BALEARES	5.724	2.514	3.210
<b>CANARIAS</b>	<b>6.932</b>	<b>3.124</b>	<b>3.808</b>
LAS PALMAS	3.523	1.683	1.840
S.C.TENERIFE	3.409	1.441	1.968
<b>CANTABRIA</b>	<b>2.736</b>	<b>1.132</b>	<b>1.604</b>
CANTABRIA	2.736	1.132	1.604
<b>CASTILLA LA MANCHA</b>	<b>9.503</b>	<b>4.563</b>	<b>4.940</b>
ALBACETE	1.972	936	1.036
CIUDAD REAL	2.438	1.184	1.254
CUENCA	897	419	478
GUADALAJARA	864	394	470
TOLEDO	3.332	1.630	1.702
<b>CASTILLA Y LEON</b>	<b>13.502</b>	<b>5.911</b>	<b>7.591</b>
ÁVILA	954	426	528
BURGOS	1.753	730	1.023
LEÓN	2.928	1.241	1.687
PALENCIA	910	386	524
SALAMANCA	1.722	822	900
SEGOVIA	998	465	533
SORIA	448	188	260
VALLADOLID	2.496	1.055	1.441
ZAMORA	1.293	598	695
<b>CATALUÑA</b>	<b>32.332</b>	<b>14.532</b>	<b>17.800</b>
BARCELONA	22.466	10.335	12.131
GERONA	3.827	1.583	2.244
LERIDA	2.207	881	1.326
TARRAGONA	3.832	1.733	2.099
<b>COM. VALENCIANA</b>	<b>21.797</b>	<b>9.565</b>	<b>12.232</b>
ALICANTE	7.952	3.378	4.574
CASTELLÓN	2.611	1.122	1.489
VALENCIA	11.234	5.065	6.169
<b>EXTREMADURA</b>	<b>5.487</b>	<b>2.456</b>	<b>3.031</b>
BADAJOS	3.083	1.419	1.664
CÁCERES	2.404	1.037	1.367
<b>GALICIA</b>	<b>16.963</b>	<b>7.192</b>	<b>9.771</b>
LA CORUÑA	7.298	3.045	4.253
LUGO	3.018	1.145	1.873
ORENSE	1.839	849	990
PONTEVEDRA	4.808	2.153	2.655
<b>MADRID</b>	<b>15.383</b>	<b>7.013</b>	<b>8.370</b>
MADRID	15.383	7.013	8.370
<b>MURCIA</b>	<b>5.897</b>	<b>2.540</b>	<b>3.357</b>
MURCIA	5.897	2.540	3.357
<b>NAVARRA</b>	<b>2.619</b>	<b>1.156</b>	<b>1.463</b>
NAVARRA	2.619	1.156	1.463
<b>PAIS VASCO</b>	<b>7.470</b>	<b>3.127</b>	<b>4.343</b>
ÁLAVA	1.014	447	567
GUIPÚZCOA	2.743	1.115	1.628
VIZCAYA	3.713	1.565	2.148
<b>RIOJA (LA)</b>	<b>1.754</b>	<b>698</b>	<b>1.056</b>
RIOJA (LA)	1.754	698	1.056
<b>CEUTA</b>	<b>348</b>	<b>174</b>	<b>174</b>
CEUTA	348	174	174
<b>MELILLA</b>	<b>385</b>	<b>202</b>	<b>183</b>
MELILLA	385	202	183

Actividades Económicas (CNAE-2009)

SECTORES

	<u>Total</u>	<u>Varones</u>	<u>Mujeres</u>
<b>Total</b>	<b>193.763</b>	<b>85.644</b>	<b>108.119</b>
1.-AGRICULTURA	13.823	5.485	8.338
2.-INDUSTRIA	12.104	5.991	6.113
3.-CONSTRUCCION	11.371	7.265	4.106
4.-SERVICIOS	156.465	66.903	89.562

SECCIONES

	<u>Total</u>	<u>85.644</u>	<u>108.119</u>
A AGRICULTURA, GANADERÍA, SILVICULTURA Y PESCA	13.823	5.485	8.338
B INDUSTRIAS EXTRACTIVAS	50	32	18
C INDUSTRIA MANUFACTURERA	11.915	5.887	6.028
D SUMIN. ENERGÍA ELÉCTRICA, GAS, VAPOR Y AIRE ACONDIC.	40	17	23
E SUMIN. AGUA, ACT. SANEAM., GEST. RESIDUOS Y DESCONTAMINACIÓN	99	55	44
F CONSTRUCCIÓN	11.371	7.265	4.106
G COMERCIO P/ MAYOR Y P/ MENOR; REPARACIÓN DE VEHÍCULOS	67.844	29.500	38.344
H TRANSPORTE Y ALMACENAMIENTO	11.448	7.383	4.065
I HOSTELERÍA	50.956	20.444	30.512
J INFORMACIÓN Y COMUNICACIONES	622	249	373
K ACTIVIDADES FINANCIERAS Y DE SEGUROS	1.436	507	929
L ACTIVIDADES INMOBILIARIAS	1.077	428	649
M ACTIVIDADES PROFESIONALES, CIENTÍFICAS Y TÉCNICAS	4.805	1.457	3.348
N ACTIVIDADES ADMINISTRATIVAS Y SERVICIOS AUXILIARES	3.454	1.613	1.841
O ADMINISTRACIÓN PÚBLICA Y DEFENSA; SEG. SOCIAL OBLIGATORIA	38	17	21
P EDUCACIÓN	2.126	835	1.291
Q ACTIVIDADES SANITARIAS Y DE SERVICIOS SOCIALES	3.927	1.022	2.905
R ACTIVIDADES ARTÍSTICAS, RECREATIVAS Y DE ENTRETENIMIENTO	2.009	862	1.147
S OTROS SERVICIOS	6.711	2.579	4.132
T ACT. DE LOS HOGARES COMO EMPLEADORES Y COMO PRODUCTORES	6	5	1
U ACT. DE ORGANIZACIONES Y ORGANISMOS EXTRATERRITORIALES	6	2	4

**NÚMERO DE COLABORADORES FAMILIARES, SEGÚN SEXO, POR DIVISIÓN DE ACTIVIDAD**

30/06/2020

**DIVISIÓN DE ACTIVIDAD (CNAE-2009)**

		<b>Total</b>	<b>Varones</b>	<b>Mujeres</b>
	<b>Total</b>	<b>193.763</b>	<b>85.644</b>	<b>108.119</b>
A	01 AGRICULTURA, GANADERÍA, CAZA Y SERVICIOS RELACIONADOS	12.854	5.005	7.849
A	02 SILVICULTURA Y EXPLOTACIÓN FORESTAL	168	115	53
A	03 PESCA Y ACUICULTURA	801	365	436
B	05 EXTRACCIÓN DE ANTRACITA, HULLA Y LIGNITO	2	2	0
B	06 EXTRACCIÓN DE CRUDO DE PETRÓLEO Y GAS NATURAL	0	0	0
B	07 EXTRACCIÓN DE MINERALES METÁLICOS	3	0	3
B	08 OTRAS INDUSTRIAS EXTRACTIVAS	43	29	14
B	09 ACTIVIDADES DE APOYO A LAS INDUSTRIAS EXTRACTIVAS	2	1	1
C	10 INDUSTRIA DE LA ALIMENTACIÓN	3.956	1.603	2.353
C	11 FABRICACIÓN DE BEBIDAS	190	107	83
C	12 INDUSTRIA DEL TABACO	0	0	0
C	13 INDUSTRIA TEXTIL	321	150	171
C	14 CONFECCIÓN DE PRENDAS DE VESTIR	475	210	265
C	15 INDUSTRIA DEL CUERO Y DEL CALZADO	224	103	121
C	16 INDUSTRIA DE LA MADERA Y DEL CORCHO, CESTERÍA Y ESPARTERÍA	821	544	277
C	17 INDUSTRIA DEL PAPEL	70	37	33
C	18 ARTES GRÁFICAS Y REPRODUCCIÓN DE SOPORTES GRABADOS	691	314	377
C	19 COQUERÍAS Y REFINO DE PETRÓLEO	1	0	1
C	20 INDUSTRIA QUÍMICA	133	69	64
C	21 FABRICACIÓN DE PRODUCTOS FARMACÉUTICOS	6	2	4
C	22 FABRICACIÓN DE PRODUCTOS DE CAUCHO Y PLÁSTICOS	147	69	78
C	23 FABRICACIÓN DE OTROS PRODUCTOS MINERALES NO METÁLICOS	506	304	202
C	24 METALURGIA; FABRIC. PROD. DE HIERRO, ACERO Y FERROALEACIONES	168	104	64
C	25 FABRICACIÓN DE PROD. METÁLICOS, EXCEPTO MAQUINARIA Y EQUIPO	1.869	1.102	767
C	26 FABRICACIÓN DE PROD. INFORMÁTICOS, ELECTRÓNICOS Y ÓPTICOS	46	20	26
C	27 FABRICACIÓN DE MATERIAL Y EQUIPO ELÉCTRICO	43	21	22
C	28 FABRICACIÓN DE MAQUINARIA Y EQUIPO N.C.O.P.	290	160	130
C	29 FABRICACIÓN DE VEHÍCULOS DE MOTOR, REMOLQUES	51	32	19
C	30 FABRICACIÓN DE OTRO MATERIAL DE TRANSPORTE	42	18	24
C	31 FABRICACIÓN DE MUEBLES	757	435	322
C	32 OTRAS INDUSTRIAS MANUFACTURERAS	365	142	223
C	33 REPARACIÓN E INSTALACIÓN DE MAQUINARIA Y EQUIPO	743	341	402
D	35 SUMINISTRO DE ENERGÍA ELÉCTR., GAS, VAPOR Y AIRE ACONDICIONADO	40	17	23
E	36 CAPTACIÓN, DEPURACIÓN Y DISTRIBUCIÓN DE AGUA	14	10	4
E	37 RECOGIDA Y TRATAMIENTO DE AGUAS RESIDUALES	16	8	8
E	38 RECOGIDA, TRATAMIENTO Y ELIMINACIÓN DE RESIDUOS; VALORIZACIÓN	65	35	30
E	39 ACTIVIDADES DE DESCONTAM. Y OTROS SERV. DE GESTIÓN DE RESIDUOS	4	2	2
F	41 CONSTRUCCIÓN DE EDIFICIOS	3.090	2.149	941
F	42 INGENIERÍA CIVIL	205	144	61
F	43 ACTIVIDADES DE CONSTRUCCIÓN ESPECIALIZADA	8.076	4.972	3.104
G	45 VENTA Y REPARACIÓN DE VEHÍCULOS DE MOTOR Y MOTOCICLETAS	6.239	3.421	2.818
G	46 COMERCIO AL POR MAYOR E INTERMEDIARIOS DEL COMERCIO	6.064	2.798	3.266
G	47 COMERCIO AL POR MENOR	55.541	23.281	32.260
H	49 TRANSPORTE TERRESTRE Y POR TUBERÍA	11.038	7.184	3.854
H	50 TRANSPORTE MARÍTIMO Y POR VÍAS NAVEGABLES INTERIORES	23	11	12
H	51 TRANSPORTE AÉREO	5	4	1
H	52 ALMACENAMIENTO Y ACTIVIDADES ANEXAS AL TRANSPORTE	243	112	131
H	53 ACTIVIDADES POSTALES Y DE CORREOS	139	72	67
I	55 SERVICIOS DE ALOJAMIENTO	1.499	621	878
I	56 SERVICIOS DE COMIDAS Y BEBIDAS	49.457	19.823	29.634
J	58 EDICIÓN	139	61	78
J	59 ACTIV. CINEMATOGRAF., VIDEO Y PROGR. DE TV, SONIDO Y ED. MUSICAL	68	27	41
J	60 ACTIVIDADES DE PROGRAMACIÓN Y EMISIÓN DE RADIO Y TELEVISIÓN	10	3	7
J	61 TELECOMUNICACIONES	124	69	55
J	62 PROGRAMACIÓN, CONSULTORÍA Y ACTIV. RELAC. CON LA INFORMÁTICA	198	56	142
J	63 SERVICIOS DE INFORMACIÓN	83	33	50
K	64 SERVICIOS FINANCIEROS, EXCEPTO SEGUROS Y FONDOS DE PENSIONES	45	19	26
K	65 SEGUROS, REASEGUROS Y FONDOS DE PENSIONES,	167	79	88
K	66 ACTIVIDADES AUXIL. A LOS SERVICIOS FINANCIEROS Y A LOS SEGUROS	1.224	409	815
L	68 ACTIVIDADES INMOBILIARIAS	1.077	428	649
M	69 ACTIVIDADES JURÍDICAS Y DE CONTABILIDAD	2.342	679	1.663
M	70 ACTIV. DE LAS SEDES CENTRALES; CONSULTORÍA DE GESTIÓN EMPRESARIAL	367	121	246
M	71 SERVICIOS TÉCNICOS DE ARQUITECTURA E INGENIERÍA	633	128	505
M	72 INVESTIGACIÓN Y DESARROLLO	64	23	41
M	73 PUBLICIDAD Y ESTUDIOS DE MERCADO	205	86	119
M	74 OTRAS ACTIVIDADES PROFESIONALES, CIENTÍFICAS Y TÉCNICAS	847	305	542
M	75 ACTIVIDADES VETERINARIAS	347	115	232
N	77 ACTIVIDADES DE ALQUILER	616	315	301
N	78 ACTIVIDADES RELACIONADAS CON EL EMPLEO	21	10	11
N	79 ACTIVIDADES DE AGENCIAS DE VIAJES	264	115	149
N	80 ACTIVIDADES DE SEGURIDAD E INVESTIGACIÓN	40	23	17
N	81 SERVICIOS A EDIFICIOS Y ACTIVIDADES DE JARDINERÍA	2.030	976	1.054
N	82 ACTIVIDADES ADMINISTRATIVAS DE OFICINA Y OTRAS AUX. A EMPRESAS	483	174	309
O	84 ADMINISTRACIÓN PÚBLICA Y DEFENSA; SEGURIDAD SOCIAL OBLIGATORIA	38	17	21
P	85 EDUCACIÓN	2.126	835	1.291
Q	86 ACTIVIDADES SANITARIAS	3.773	964	2.809
Q	87 ASISTENCIA EN ESTABLECIMIENTOS RESIDENCIALES	67	26	41
Q	88 ACTIVIDADES DE SERVICIOS SOCIALES SIN ALOJAMIENTO	87	32	55
R	90 ACTIVIDADES DE CREACIÓN, ARTÍSTICAS Y ESPECTÁCULOS	262	100	162
R	91 ACTIVIDADES DE BIBLIOTECAS, ARCHIVOS, MUSEOS Y OTRAS CULTURALES	39	19	20
R	92 ACTIVIDADES DE JUEGOS DE AZAR Y APUESTAS	861	368	493
R	93 ACTIVIDADES DEPORTIVAS, RECREATIVAS Y DE ENTRETENIMIENTO	847	375	472
S	94 ACTIVIDADES ASOCIATIVAS	36	11	25
S	95 REPARACIÓN DE ORDENADORES, EFECTOS PERSONALES Y DE USO DOMÉSTICO	1.939	861	1.078
S	96 OTROS SERVICIOS PERSONALES	4.736	1.707	3.029
T	97 ACTIVIDADES DE LOS HOGARES COMO EMPLEADORES DE PERSONAL DOMÉSTICO	6	5	1
T	98 ACTIV. DE HOGARES COMO PRODUCT. DE BIENES Y SERVICIOS PARA USO PROPIO	0	0	0
U	99 ACTIVIDADES DE ORGANIZACIONES Y ORGANISMOS EXTRATERRITORIALES	6	2	4

# FUENTES Y METODOLOGÍA

## CAMBIOS A PARTIR DE 01-01-2008

A partir del 1 de enero de 2008 el régimen especial agrario por cuenta propia ha sido integrado en el RETA, y por tanto desaparece. En consecuencia con esta misma fecha

- Desaparece la base de cotización Reducida
- La antigüedad de autónomos procedente del régimen especial agrario será la de su incorporación al RETA

## FUENTES

La información suministrada procede de los ficheros de afiliados a los distintos regímenes por cuenta propia de la Seguridad Social: Régimen Especial de Trabajadores Autónomos (RETA) y Mar, seleccionando aquellos afiliados que se encuentran en situación de alta en el último día del mes de la explotación.

A partir de la información contenida en los citados ficheros, la Dirección General del Trabajo Autónomo, de la Economía Social y de la Responsabilidad Social de las Empresas, del Ministerio de Trabajo y Economía Social, realiza un proceso de cruce de las variables disponibles, elaborando los cuadros y gráficos que aquí se presentan.

## METODOLOGÍA

En los mencionados ficheros por cuenta propia de la Seguridad Social aparecen trabajadores en alta de los cuales no se puede decir que sean autónomos propiamente dichos (autónomos personas físicas), pero que por disposiciones legales deben o pueden estar afiliados a dichos regímenes. Del tamaño de estos colectivos se informa en el primer cuadro.

En un segundo cuadro se proporciona información del total de afiliados al RETA según unos tramos de edad especiales, y por las variables sexo y base de cotización.

La información básica corresponde al colectivo definido como autónomos propiamente dichos (autónomos personas físicas), que son aquellos trabajadores afiliados a alguno de los regímenes por cuenta propia de la Seguridad Social y que no están integrados en sociedades mercantiles, cooperativas ni en otras entidades societarias. También se excluyen los que figuran como colaboradores familiares y los que están registrados formando parte de algún colectivo especial de trabajadores.

## VARIABLES DE EXPLOTACIÓN:

- **Régimen:** Por cuenta propia al que está afiliado el trabajador: RETA o Mar
- **Sexo:** Varón o mujer.
- **Edad:** Agrupado en cuatro tramos: Menores de 25 años, de 25 a 39, de 40 a 54 y de 55 años o más. Algunos cuadros incluyen tramos especiales, como los colectivos de jóvenes, que permiten un análisis vinculado a medidas de fomento del empleo autónomo, o los mayores de 50 años que es la edad en la que generalmente se inicia el período de cálculo de la pensión de jubilación.
- **Nacionalidad:** Hay una primera distribución entre trabajadores españoles (que incluye los de doble nacionalidad) y los extranjeros. Estos últimos se subdividen a su vez en continentes, diferenciando, en el caso de los europeos, entre los pertenecientes a países de la Unión Europea y del resto, y, en el caso de América, sus tres diferentes zonas geográficas.
- **Base de Cotización:** Se han establecido cinco tramos:
  - Mínima (varía cada año), existiendo una cantidad de carácter general y otra para los mayores de 50 años (a partir de 2007 aplicable solo para los que tengan una antigüedad inferior a 5 años). Incluye a los autónomos de venta ambulante y que cotizan por una base reducida.
  - Otros cuatro tramos que representan diversas elevaciones sobre la base mínima de cada año.
- **Antigüedad del trabajador:** En el régimen por cuenta propia en el que está dado de alta. Los tramos empleados son:
  - Menos de 6 meses.
  - De 6 meses cumplidos y menos de 1 año.
  - Un año cumplido y menos de 3 años.
  - 3 años cumplidos y menos de 5 años.
  - 5 años cumplidos o más.
- **Comunidad Autónoma y Provincia:** En la que se ha registrado el trabajador Autónomo
- **Sector y Rama de Actividad:** A partir del año 2009 se utiliza la CNAE 2009, agrupado en los cuatro sectores, secciones de actividad (letra) o la más extensa de la división, en función de los dos primeros dígitos de la mencionada CNAE 2009.
- **Situación Profesional:** Distinguiendo si el autónomo tiene asalariados a su cargo o no, o si tiene pluriactividad (estar de alta, además de en el régimen correspondiente por cuenta propia, en algún otro régimen por cuenta ajena de la Seguridad Social) o no.

Estas mismas variables se emplean en la descripción de los colaboradores familiares