



EL FONDO SOCIAL EUROPEO y la Evaluación Intermedia 2000-2002: principales resultados en España



Unidad de Evaluación de la UAFSE

Secretaría General de Empleo

Ministerio de Trabajo y Asuntos Sociales



NIPO: 201-05-106-1



UNIÓN EUROPEA
Fondo Social Europeo



LOS FONDOS ESTRUCTURALES DE LA UE

A través de los denominados **Fondos Estructurales** la **Unión Europea asigna una serie de ayudas plurianuales a todos los Estados miembros** dirigidas a corregir los desequilibrios entre las regiones más ricas y las menos desarrolladas de Europa, con la intención de conseguir la **cohesión económica y social** en Europa.

Dichos fondos vienen a apoyar la políticas nacionales destinadas al:

Desarrollo de las infraestructuras (a través del Fondo Europeo de Desarrollo Regional - **FEDER**)

Empleo y los recursos humanos (mediante el Fondo Social Europeo - **FSE**)

Desarrollo agrario y rural (por medio de la Sección Orientación del Fondo Europeo de Orientación y Garantía Agrícola - **FEOGA**)

Sector de la pesca y la acuicultura (gracias al Instrumento Financiero de Orientación a la Pesca - **IFOP**)

En concreto, el **Fondo Social Europeo financia actuaciones dirigidas a apoyar y complementar las actividades de los Estados miembros destinadas al mercado de trabajo y al desarrollo de los recursos humanos** en el ámbito de la educación y la formación profesional, la generación de nueva actividad, la investigación y el desarrollo, la igualdad de oportunidades o la adaptabilidad de las empresas y los trabajadores a los cambios productivos, entre otros.



EL FONDO SOCIAL EUROPEO EN ESPAÑA

Para el periodo de programación plurianual

2000 - 2006

la Unión Europea ha asignado a España

11.917 millones de euros procedentes del FSE

Estos montantes financieros han sido **distribuidos o programados** en función de

Regionalización

Los distintos **niveles de desarrollo** de las regiones

Ámbitos temáticos

Los diferentes **ámbitos de actuación** de las políticas de empleo



LA EVALUACIÓN INTERMEDIA

En estos momentos, nos encontramos a **mitad de periodo de la programación plurianual 2000 - 2006** y es ahora cuando, todos los Estados miembros, están realizando las denominadas

EVALUACIONES INTERMEDIAS

Principales características:

La evaluación intermedia es una medida **destinada a mejorar la calidad y pertinencia** de la programación de los Fondos

Permite **identificar posibles reorientaciones** de la programación necesarias para la consecución de los objetivos iniciales

Se lleva a cabo por **evaluadores independientes** contratados al efecto

Contribuye a medir el **grado de alcance** de los objetivos de partida de las distintas actuaciones a partir del cual **se asignarán nuevos fondos (reserva de eficacia)** a aquellas que hayan resultado más eficaces

Con la **publicación** de los resultados de la evaluación intermedia se mantiene la **transparencia informativa** acerca de las acciones cofinanciadas por el FSE

OBJETIVOS DE LA EVALUACIÓN INTERMEDIA

Objetivo General

Examinar los primeros resultados de las distintas actuaciones y presentar las modificaciones necesarias para alcanzar los objetivos de partida

Objetivos específicos

Establecer si los tipos de actuaciones programados **siguen siendo en el momento actual la solución apropiada** para tratar las cuestiones relativas al empleo en las regiones o sectores beneficiarios

Determinar, cuantitativa y cualitativamente, **hasta qué punto se ha avanzado** en la consecución de los objetivos y en qué medida éstos pueden ser efectivamente alcanzados al final de la programación (2006)

Comprobar si se han integrado en las actuaciones la igualdad de oportunidades entre mujeres y hombres, el medio ambiente, el desarrollo local y la sociedad de la información (**prioridades horizontales** estipuladas por la UE)

Objetivos específicos

Analizar la **idoneidad de los sistemas** de gestión, ejecución y seguimiento de los fondos puestos en marcha por los organismos promotores de las actuaciones

Presentar los resultados acerca de la **eficacia** de las actuaciones con el fin de contribuir a **asignar nuevos fondos (reserva de eficacia)** a aquellas que hayan resultado más exitosas

COMPONENTES CLAVE DE LA EVALUACIÓN INTERMEDIA

Analizar si la estrategia de la programación es la adecuada:

Determinar los resultados y prever las posibles repercusiones:

COMPONENTES

1. Si la programación actual recoge los **resultados y las recomendaciones de las evaluaciones del periodo de programación anterior (1994 - 1999)**

2. Si los diagnósticos de partida, sobre los que se fundamentan las estrategias y objetivos a seguir, analizan las ventajas, desventajas y potencial del Estado, la región o el sector beneficiario (**validez de la evaluación previa**)

3. Si la estrategia programada continúa siendo **pertinente y coherente** con las ventajas y desventajas actuales de la región o sector beneficiario.

4. **Cuantificación** de objetivos, realizaciones, resultados y repercusiones.

5. **Eficacia y eficiencia** hasta el momento de las actuaciones e impactos socioeconómicos esperados.

6. **Calidad de la ejecución y sistemas de seguimiento**, analizando la capacidad y los mecanismos de gestión de los órganos de ejecución.

7. **Indicadores** de eficacia que aporten resultados para la asignación de nuevos fondos ("**reserva de eficacia**")

8. **Conclusiones y recomendaciones** referidos a cada uno de los elementos anteriores.

LAS GRANDES CIFRAS DE LA EVALUACIÓN INTERMEDIA

PROGRAMADO

Recursos del FSE asignados a España para el periodo 2000 - 2006

11.917 millones de euros

Recursos del FSE programados en España para 2000 - 2002

4.913 millones de euros

EJECUTADO (a 31 de Diciembre de 2002)

Recursos del FSE ejecutados en España durante 2000 - 2002

3.345 millones de euros

Recursos del FSE ejecutados por las CCAA durante 2000 - 2002

1.422 millones de euros

Recursos del FSE ejecutados por la Administración Central durante 2000 - 2002

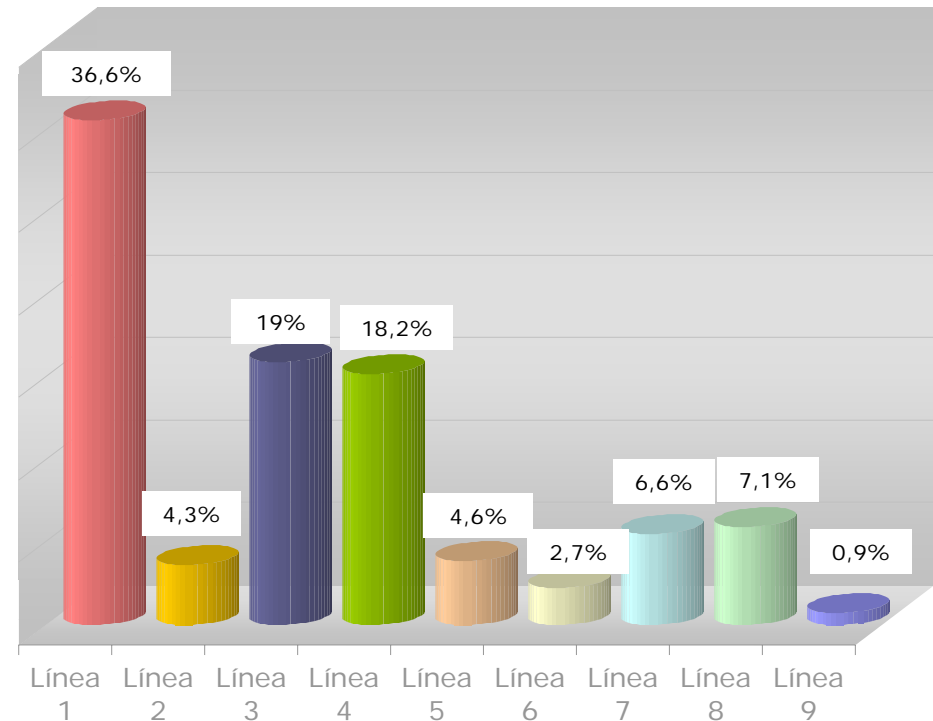
1.923 millones de euros

RECURSOS DEL FSE EJECUTADOS POR LÍNEAS PRIORITARIAS DE LA PROGRAMACIÓN

Hasta 31 de diciembre de 2002

(en millones de euros)

1. Inserción y reinserción de los desempleados	1.222,8
2. Refuerzo de la capacidad empresarial	144,3
3. Refuerzo de la estabilidad en el empleo y la adaptabilidad	636,3
4. Refuerzo de la educación técnico - profesional	608,6
5. Refuerzo del potencial humano en I+D	155,4
6. Participación de las mujeres en el mercado de trabajo	90,2
7. Integración de las personas con especiales dificultades	220,8
8. Apoyo a iniciativas locales de generación de empleo	237,8
9. Asistencia Técnica	28,3

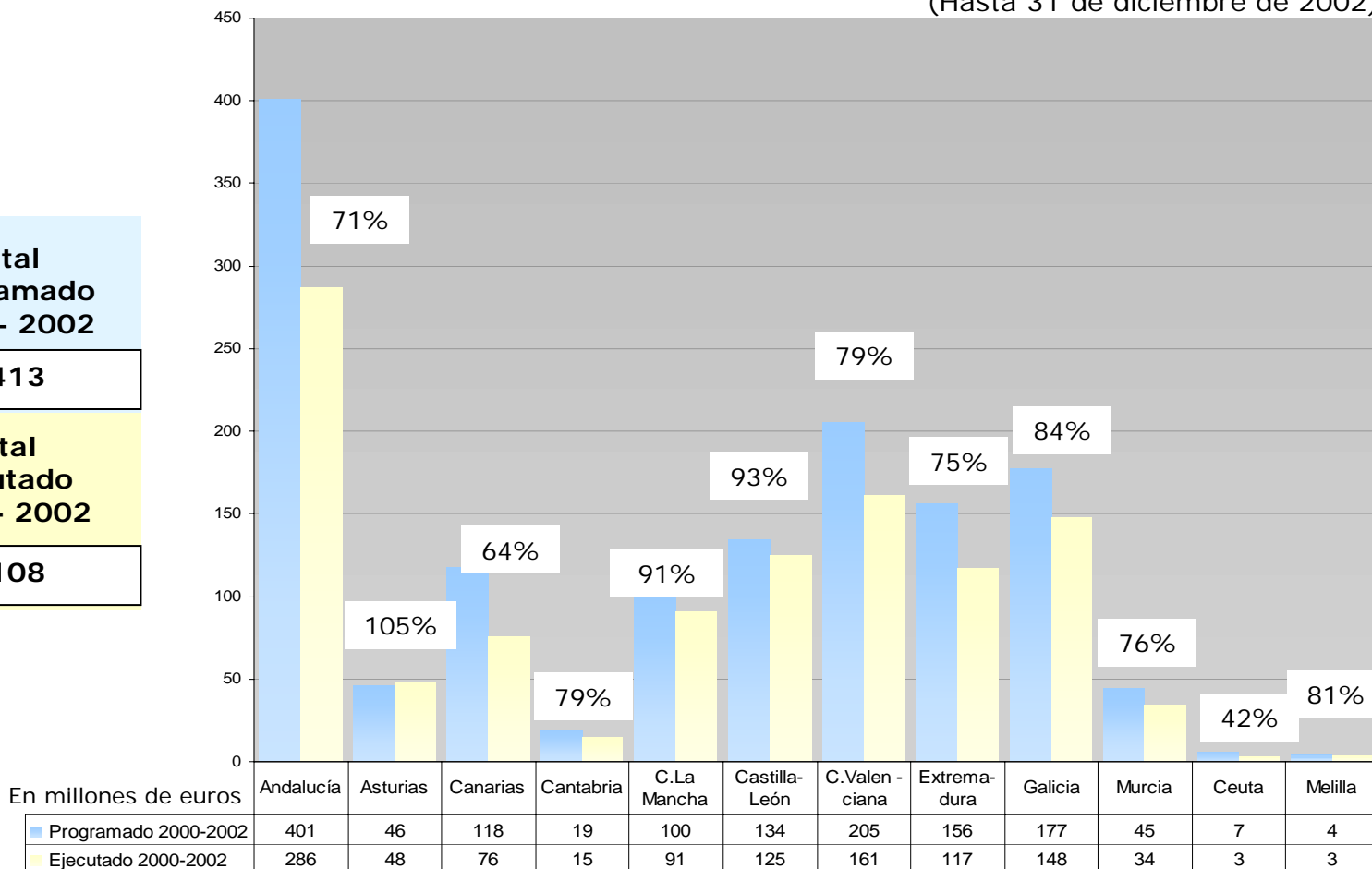


RECURSOS DEL FSE EJECUTADOS POR LAS COMUNIDADES AUTÓNOMAS

Regiones españolas con menores niveles de renta per cápita*

(Hasta 31 de diciembre de 2002)

Total programado 2000 - 2002
1.413
Total ejecutado 2000 - 2002
1.108



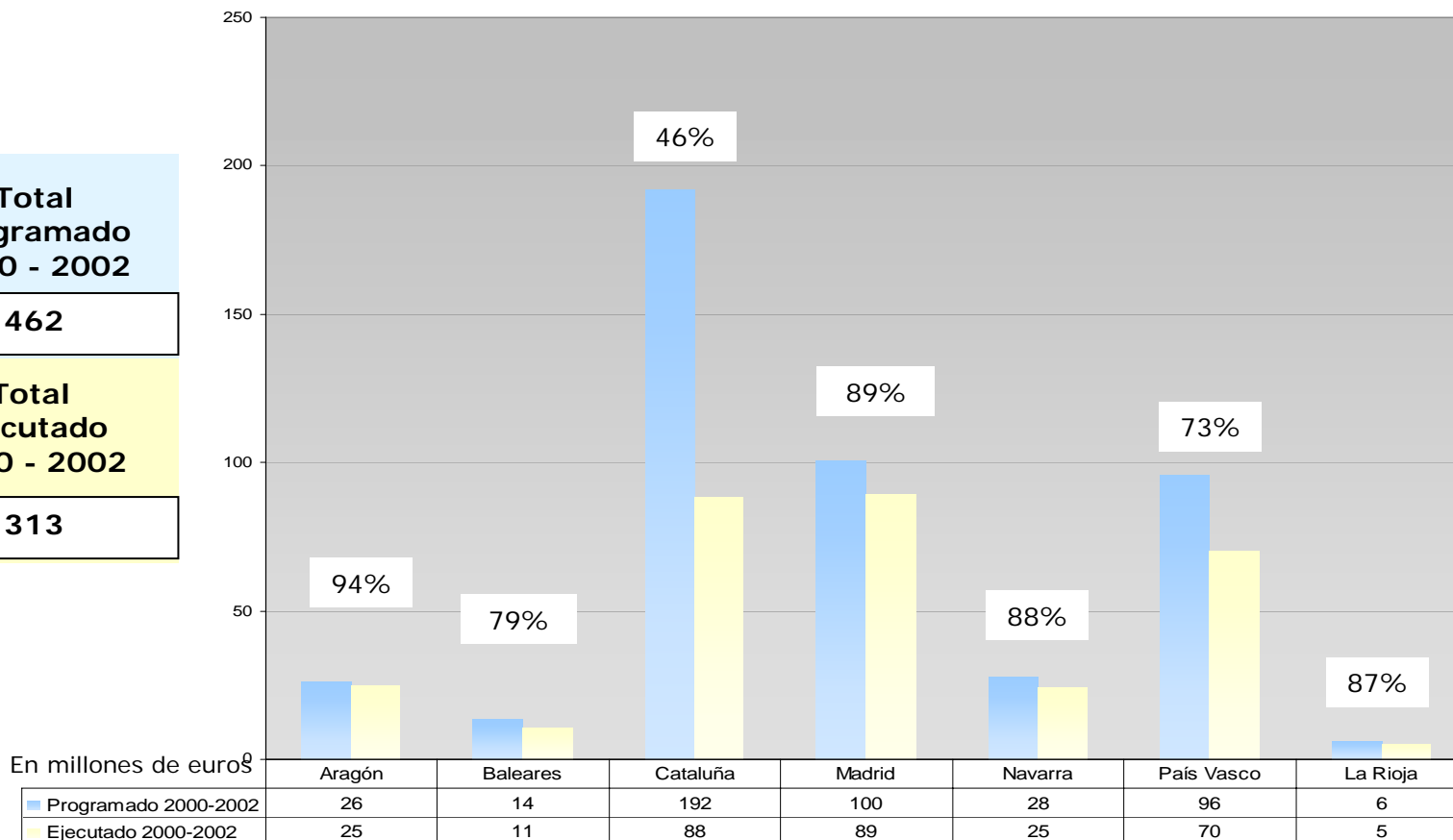
* Aquellas con un PIB per cápita inferior al 75% de la media comunitaria

RECURSOS DEL FSE EJECUTADOS POR LAS COMUNIDADES AUTÓNOMAS

Regiones españolas con mayores niveles de renta per cápita*

(Hasta 31 de diciembre de 2002)

Total programado 2000 - 2002
462
Total ejecutado 2000 - 2002
313



* Aquellas con un PIB per cápita superior al 75% de la media comunitaria

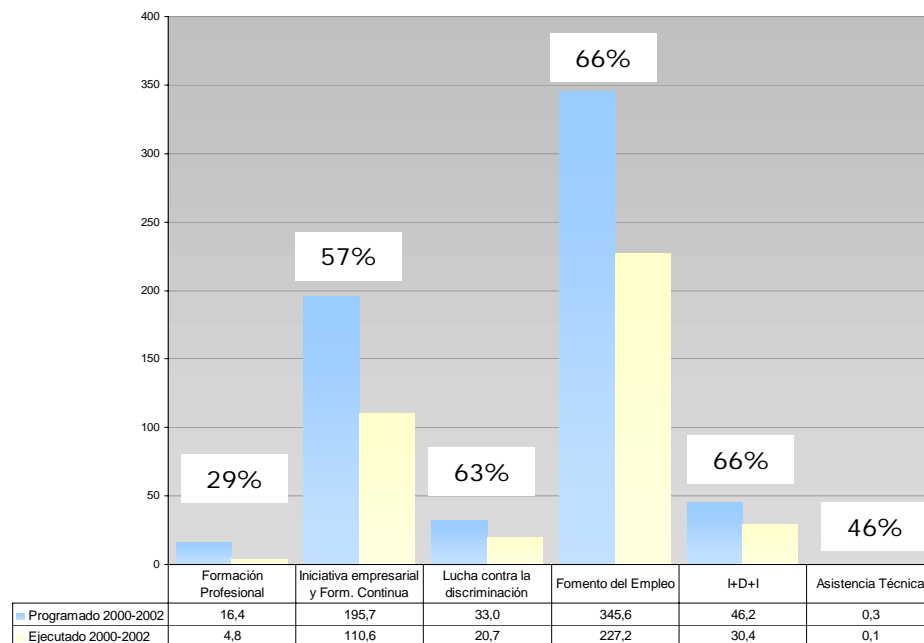
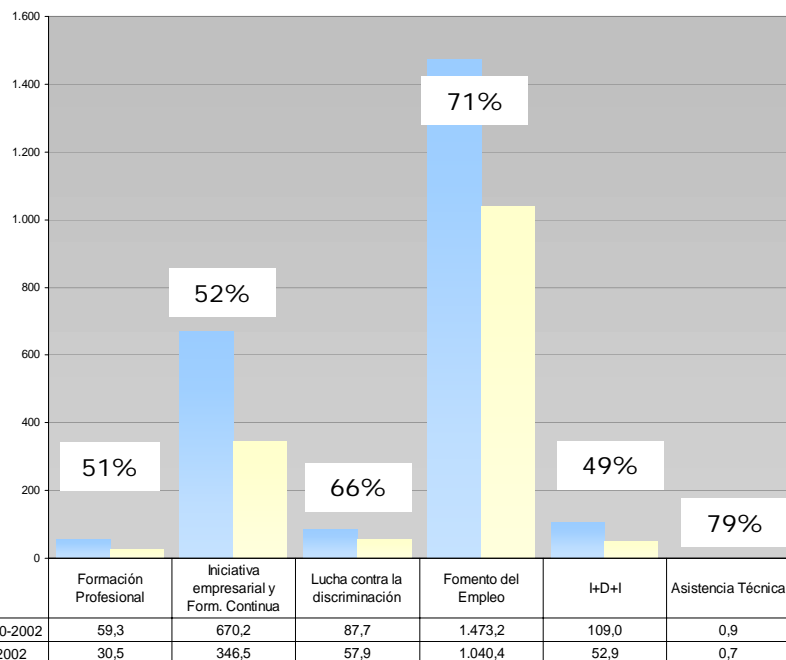
RECURSOS DEL FSE EJECUTADOS POR LA ADMINISTRACIÓN CENTRAL SEGÚN TEMÁTICA

(Hasta 31 de diciembre de 2002)

En millones de euros

En regiones españolas con menores niveles de renta per cápita*

En regiones españolas con mayores niveles de renta per cápita*



Total programado 2000 - 2002: 2.400

Total ejecutado 2000 - 2002: 1.529

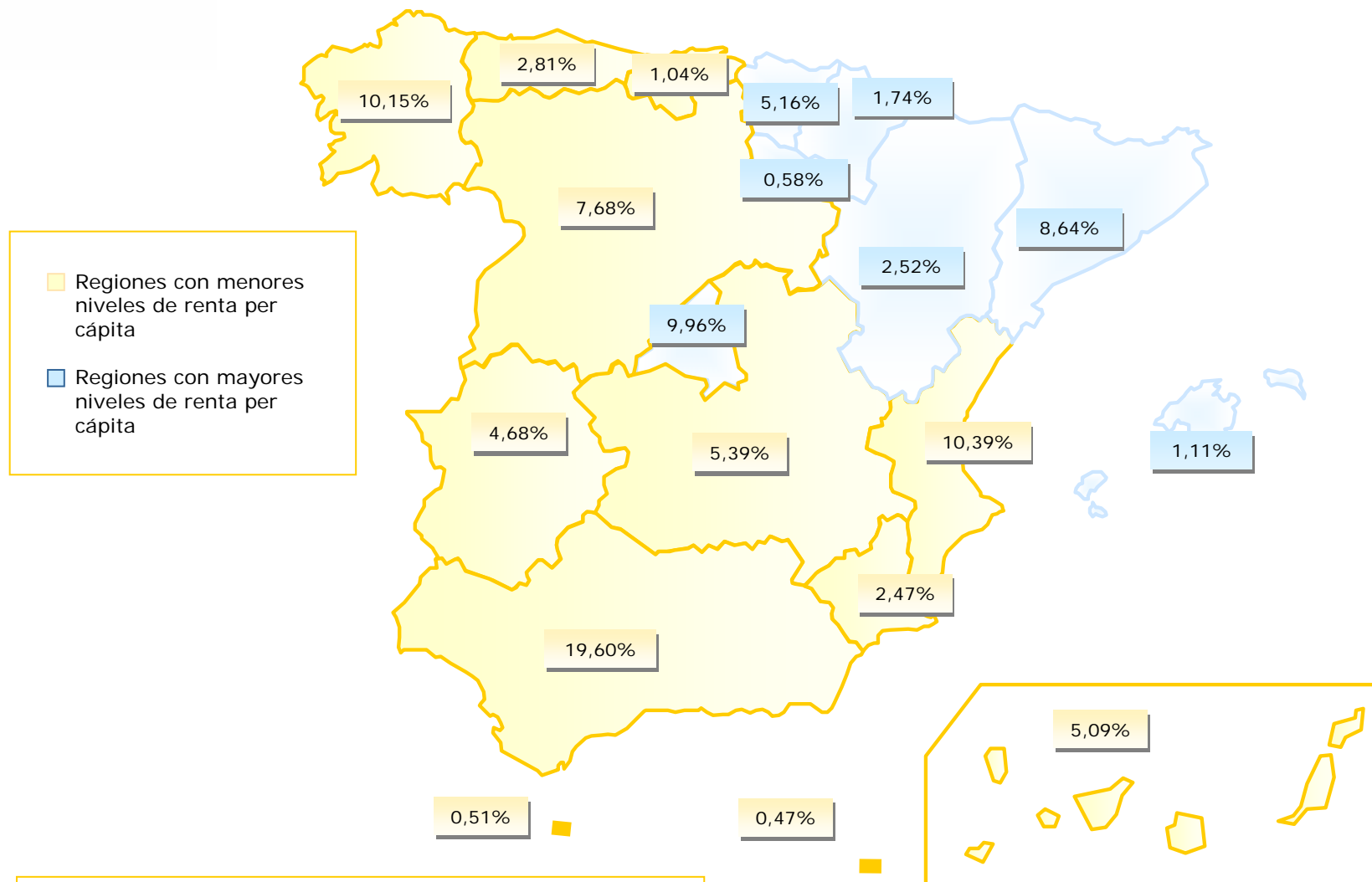
* Aquellas con un PIB per cápita inferior al 75% de la media comunitaria

Total programado 2000 - 2002: 637

Total ejecutado 2000 - 2002: 394

* Aquellas con un PIB per cápita superior al 75% de la media comunitaria

CONCENTRACIÓN TERRITORIAL DE LOS RECURSOS TOTALES* EJECUTADOS (2000- 2002)



* Ayudas FSE + inversión nacional, regional o local

BENEFICIARIOS DE LAS ACTUACIONES FSE

Nº total de personas beneficiarias (a 31 de Diciembre de 2002):

10.751.229

Colectivos prioritarios del FSE

Mujeres

5.960.557

Menores de 25 años

3.309.685

Mayores de 45 años

822.527

Con discapacidad

158.107

Inmigrantes

162.628

ASPECTOS VALORADOS EN LA EJECUCIÓN DE LAS ACTUACIONES

Acciones preventivas de inserción y reinserción de los desempleados

Alrededor de un **47%** de los encuestados relaciona directamente las acciones de formación profesional recibida y el empleo obtenido

Apoyo al sostenimiento del empleo existente

El **96.5%** de las actuaciones en esta línea han sido realizadas por pymes. El **45.85%** de los trabajadores participantes pertenecían a pymes

Refuerzo de la formación profesional

1.106.435 alumnos han participado en acciones en esta línea. De ellos, el **42.68%** han cursado módulos de Sociedad de la Información

Integración laboral de personas con especiales dificultades

Casi **43.000** personas que han participado en actuaciones de colectivos especiales han sido contratadas

Igualdad de Oportunidades entre mujeres y hombres

Más del **55%** de los beneficiarios en el conjunto de las actuaciones han sido **mujeres**. Más de **760.000 mujeres** han participado en actuaciones específicas dirigidas a promover la igualdad de oportunidades.

Creación de nueva actividad

Casi **244.000** personas han formado parte de actuaciones dirigidas a la generación de nueva actividad (formación empresarial, ayudas al autoempleo, etc.)

Investigación, desarrollo e innovación (I+D+I)

Casi **50.000** personas han participado en actuaciones de I+D+I



INICIATIVA EQUAL

La **Unión Europea** dispone de una fórmula que permite utilizar medios especiales para llevar a cabo **medidas innovadoras de interés particular para la Comunidad**. La aplicación de dicha fórmula son las denominadas Iniciativas Comunitarias.

La Iniciativa Comunitaria del FSE para el periodo de programación 2000 - 2006 es la Iniciativa EQUAL

cooperación transnacional para promocionar nuevos métodos de lucha contra las discriminaciones y desigualdades de toda clase en relación con el mercado de trabajo

La **dotación financiera** de la Iniciativa EQUAL 2000 - 2006 en España es de
515,4 millones de euros

A través de ella se financian "**pequeños proyectos innovadores**" en el ámbito del empleo, de carácter plurirregional, regional y local, que sirven para experimentar nuevas prácticas que luego puedan ser **transferidas a las políticas generales**

LOS PROYECTOS EQUAL

En la actualidad, y hasta el 2004, se han puesto en marcha un total de

159 proyectos

distribuidos según las siguientes Áreas Temáticas

EQUAL ha introducido un **nuevo sistema de cooperación institucional:**

cada proyecto es co - ejecutado por una red de entidades que, por su naturaleza y experiencia, permiten dar respuestas integrales a las problemáticas del empleo (administraciones públicas, entidades privadas, agentes sociales, ONG ´s, tercer sector...)

Son las denominadas **Agrupaciones de Desarrollo**

- Facilitar el acceso y la reincorporación al mercado de trabajo de las personas con dificultades: **48**
- Combatir el racismo y la xenofobia en el mercado de trabajo: **7**
- Abrir el proceso de creación de empresas para todos: **25**
- Apoyar la adaptabilidad de las empresas y los trabajadores a los cambios del mercado: **24**
- Conciliar la vida familiar y la profesional desarrollando formas de organización en el trabajo y servicios de apoyo: **22**
- Reducir los desequilibrios entre hombres y mujeres y apoyar la eliminación de la segregación en el trabajo: **32**
- Políticas de asilo: **1**

