

ESTADÍSTICA DE PERSONAS TRABAJADORAS POR CUENTA PROPIA AFILIADAS A LA SEGURIDAD SOCIAL (AUTÓNOMOS)

Febrero 2024

El objetivo de esta estadística es el estudio de las personas trabajadoras por cuenta propia afiliadas a la Seguridad Social, tanto en el Régimen Especial de los Trabajadores Autónomos (RETA) como en el Régimen Especial de Trabajadores del MAR (RETM).

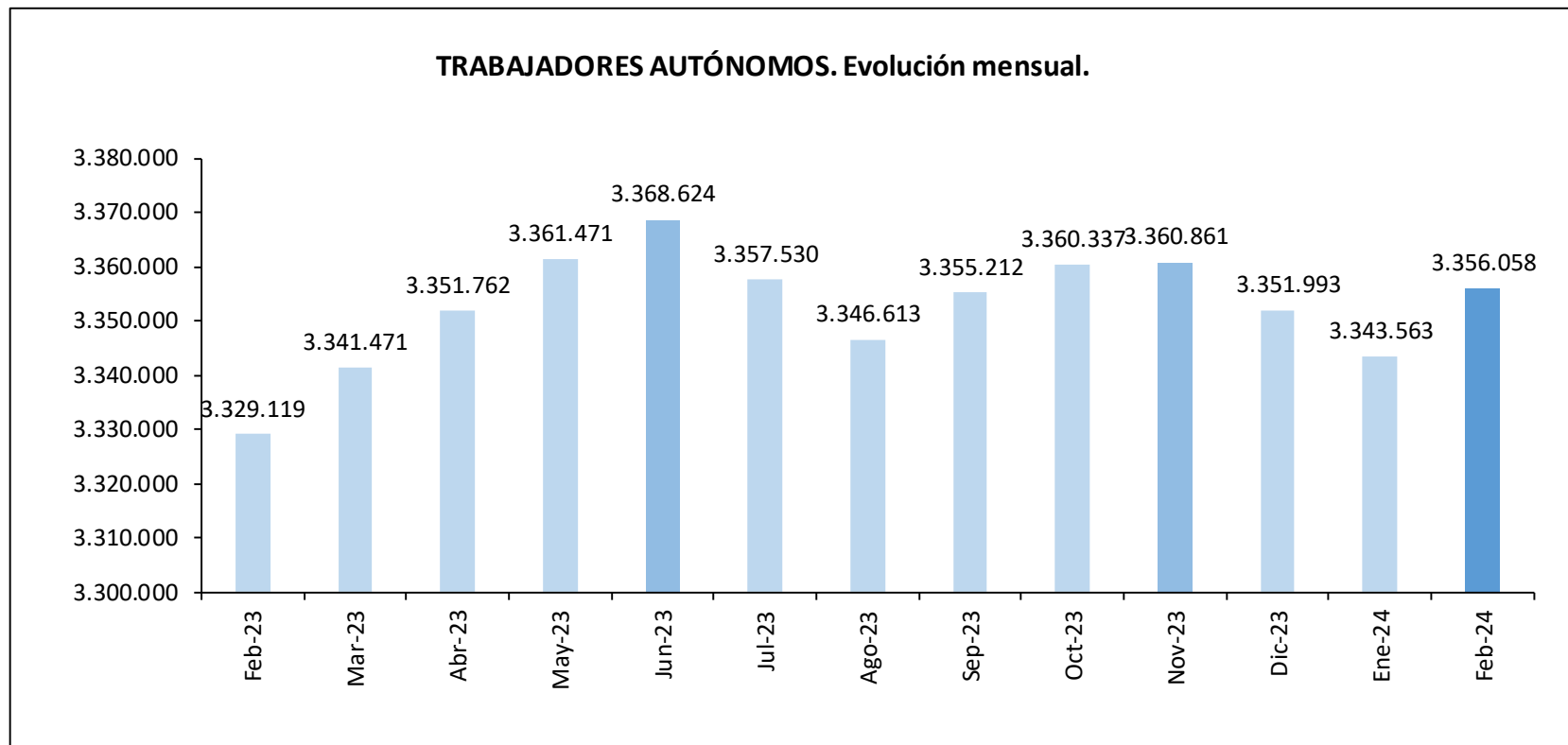
Se presentan datos del número de trabajadores por cuenta propia clasificados por régimen, colectivo, sexo, edad, nacionalidad, comunidad autónoma y provincia, sector, sección y división de la CNAE, base de cotización y antigüedad, entre otros.

La información proporcionada es mensual y va referida al conjunto del territorio español.

La información de la estadística puede encontrarse en el siguiente enlace:

https://www.mites.gob.es/es/estadisticas/mercado_trabajo/TAASS/welcome.htm



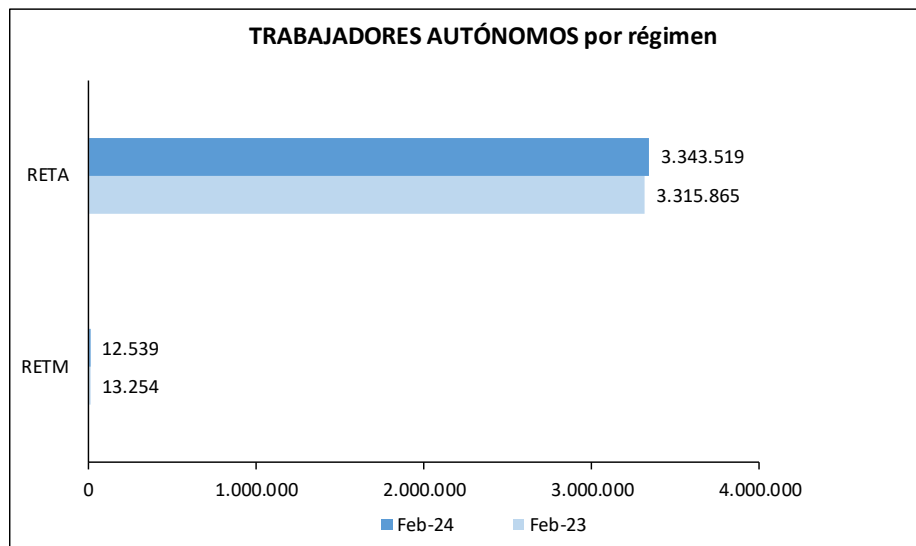


El número de trabajadores autónomos en **febrero de 2024** es 3.356.058.

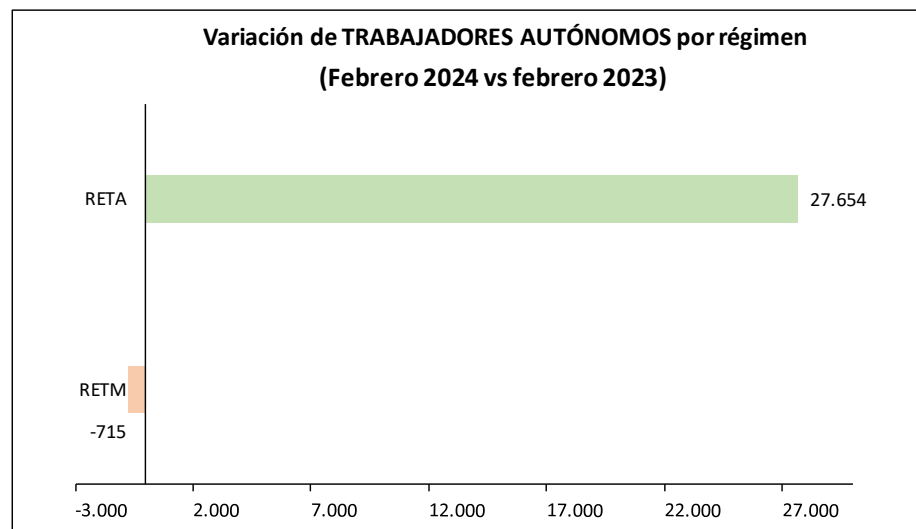
Con respecto a **febrero de 2023**, el número de autónomos creció en 26.939 trabajadores, un 0,81% más.

Con respecto a **enero de 2024**, el número de autónomos creció en 12.495 trabajadores, un 0,37% más.

ESTADÍSTICA DE AUTÓNOMOS. RÉGIMEN.

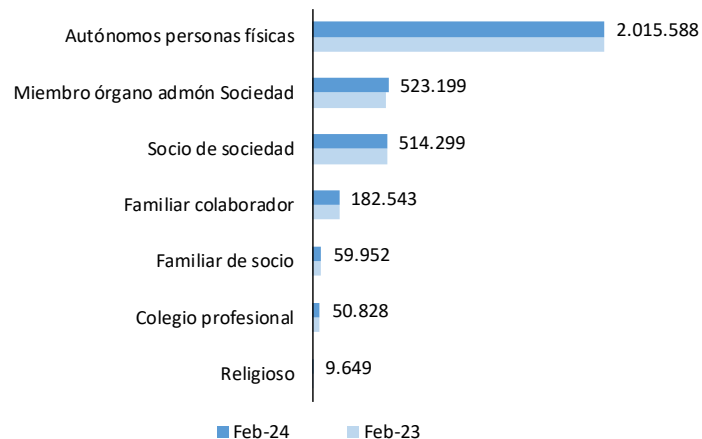


En febrero de 2024, del total de trabajadores por cuenta propia, 3.343.519 (99,6%) están afiliados al Régimen Especial de Trabajadores Autónomos (RETA), y 12.539 (0,4%) al Régimen Especial de Trabajadores del Mar (RETM).



Con respecto a febrero de 2023, el número de trabajadores por cuenta propia creció 27.654 trabajadores (0,8%) en el RETA, y disminuyó -715 (-5,4%) en el RETM.

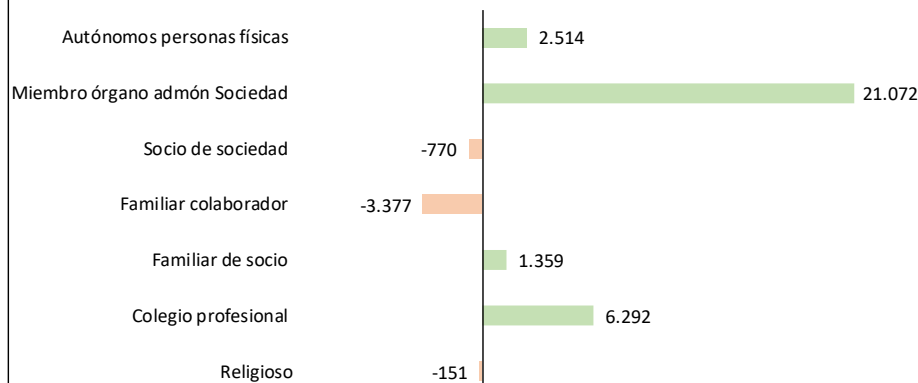
TRABAJADORES AUTÓNOMOS por colectivo



En **febrero de 2024**, el colectivo con mayor número de autónomos es el de **Autónomos personas físicas** con 2.015.588 trabajadores, representando un 60,1% del total.

Los siguientes colectivos con más representación son **Miembro órgano admón Sociedad**, 15,6%, y **Socio de sociedad**, 15,3%. El colectivo de **Familiar colaborador**, representa un 5,4% del total de autónomos.

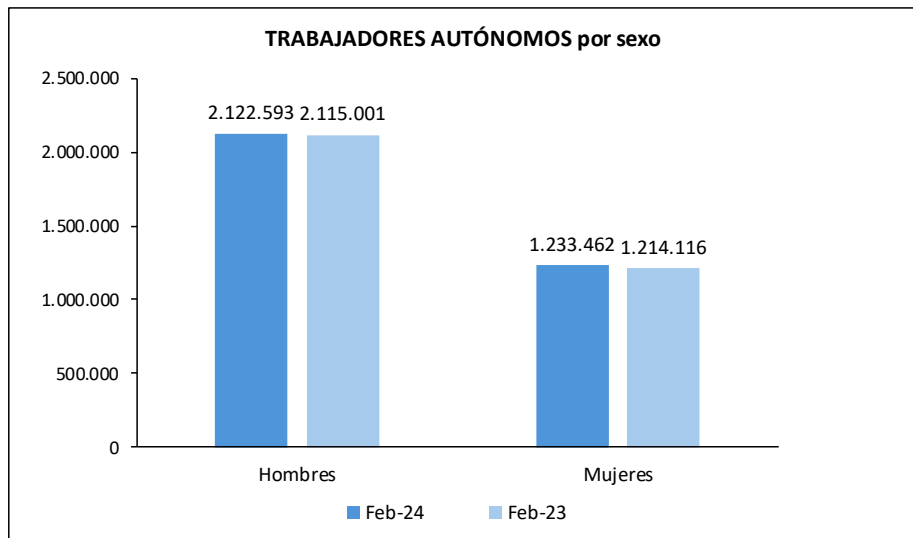
Variaciones de TRABAJADORES AUTÓNOMOS por colectivo (Febrero 2024 vs febrero 2023)



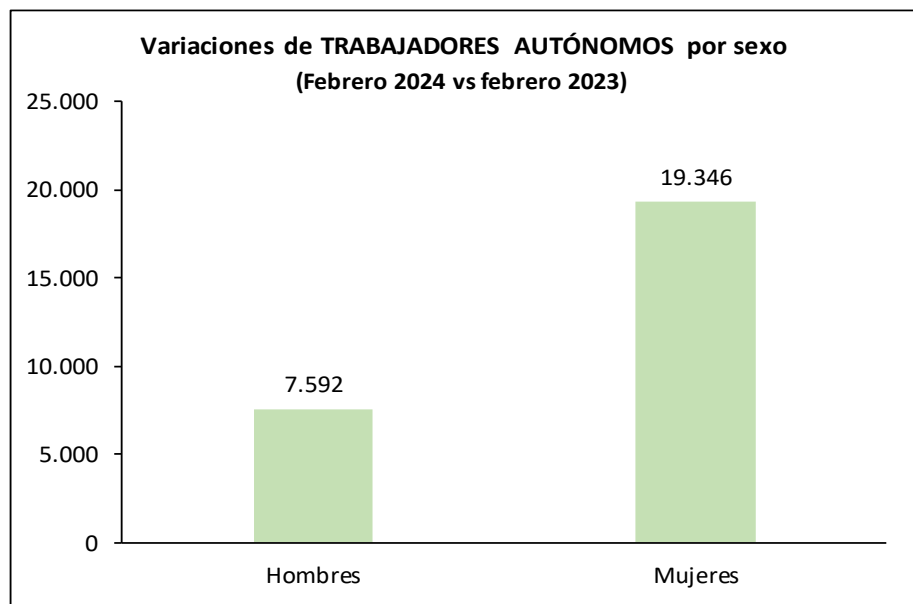
Con respecto a **febrero de 2023**, el colectivo que más creció en términos absolutos es el de **Miembro órgano admón. sociedad**, 21.072, y el que más disminuyó el de **Familiar colaborador**, -3.377.

En términos relativos, el colectivo de **Colegio profesional** es el que más creció, 14,1%, y el de **Familiar colaborador** el que más disminuyó, -1,8%.

ESTADÍSTICA DE AUTÓNOMOS. SEXO.

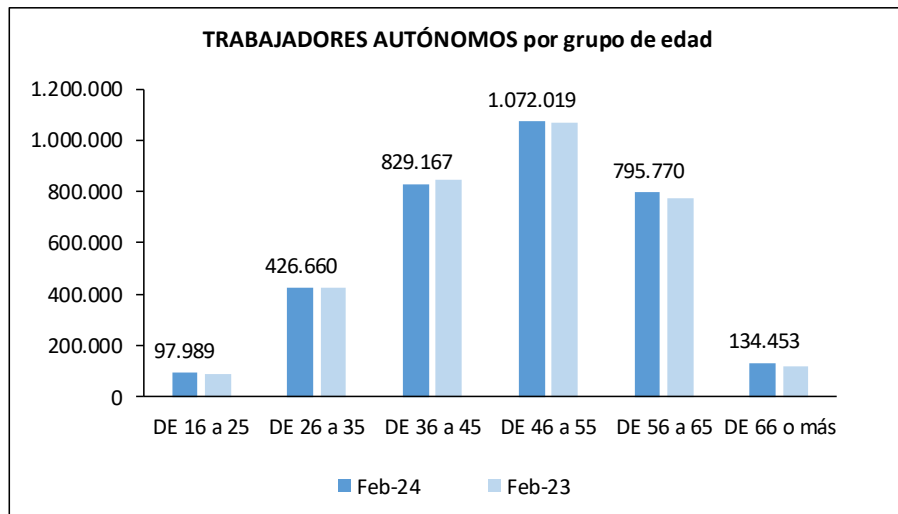


Por **sexo**, en **febrero de 2024**, hay un total de **2.122.593** trabajadores autónomos **hombres** (63,2%), y **1.233.462 mujeres** (36,8%).

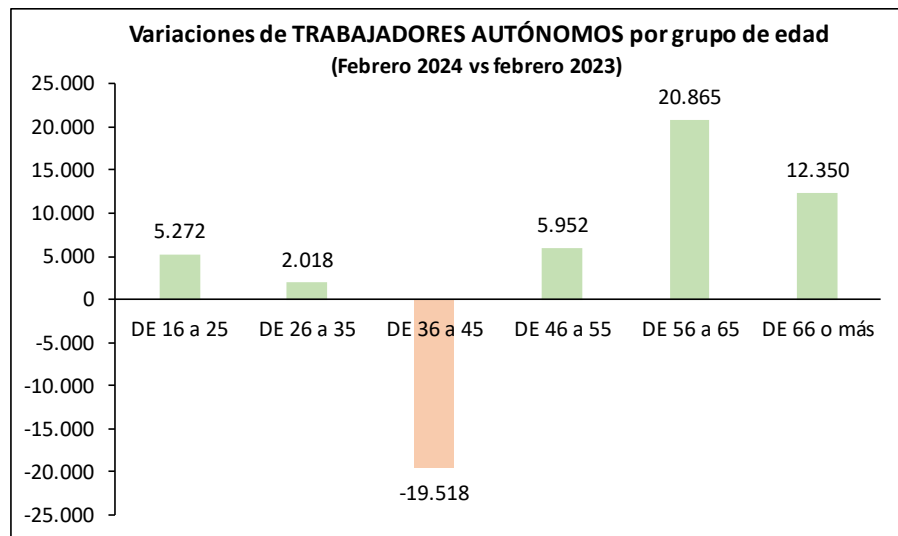


Con respecto a **febrero de 2023**, el número de autónomos hombres creció en **7.592** trabajadores (0,4%), y el de mujeres creció en **19.346** trabajadoras (1,6%).

ESTADÍSTICA DE AUTÓNOMOS. GRUPO DE EDAD.



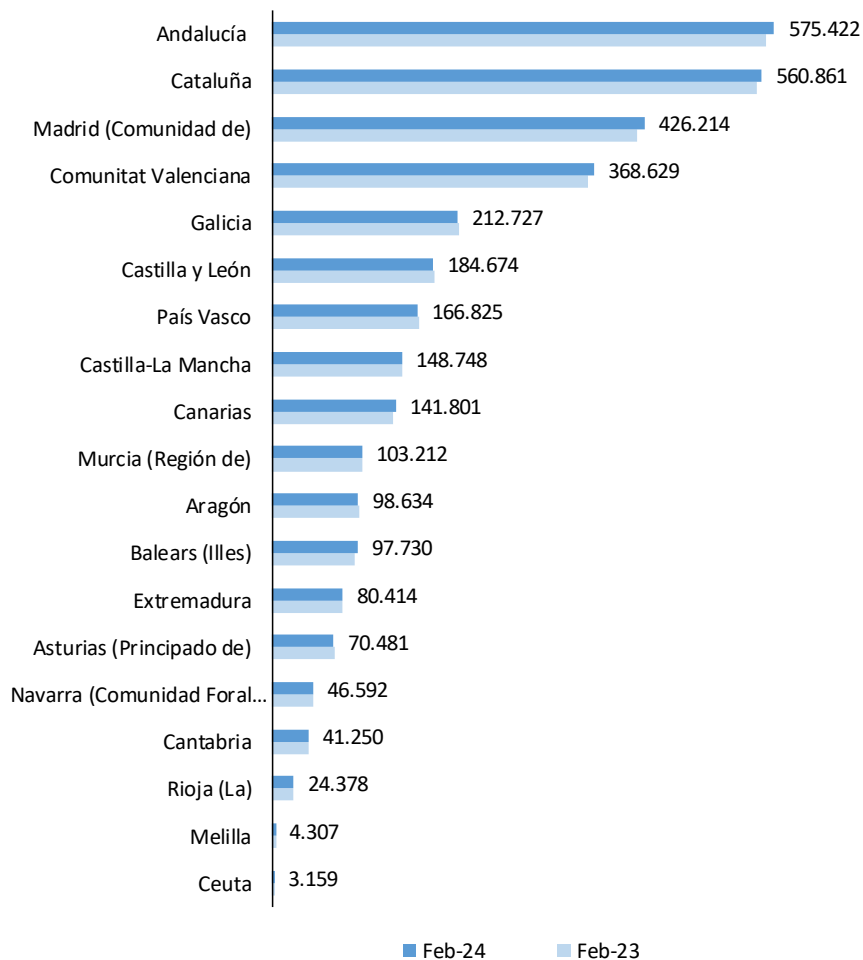
Por grupo de edad, en febrero de 2024, el intervalo donde se concentran más autónomos es en el grupo de 46 a 55 años, 1.072.019 trabajadores (31,9%), seguido por los que tienen 36 a 45 años, 829.167 (24,7%).



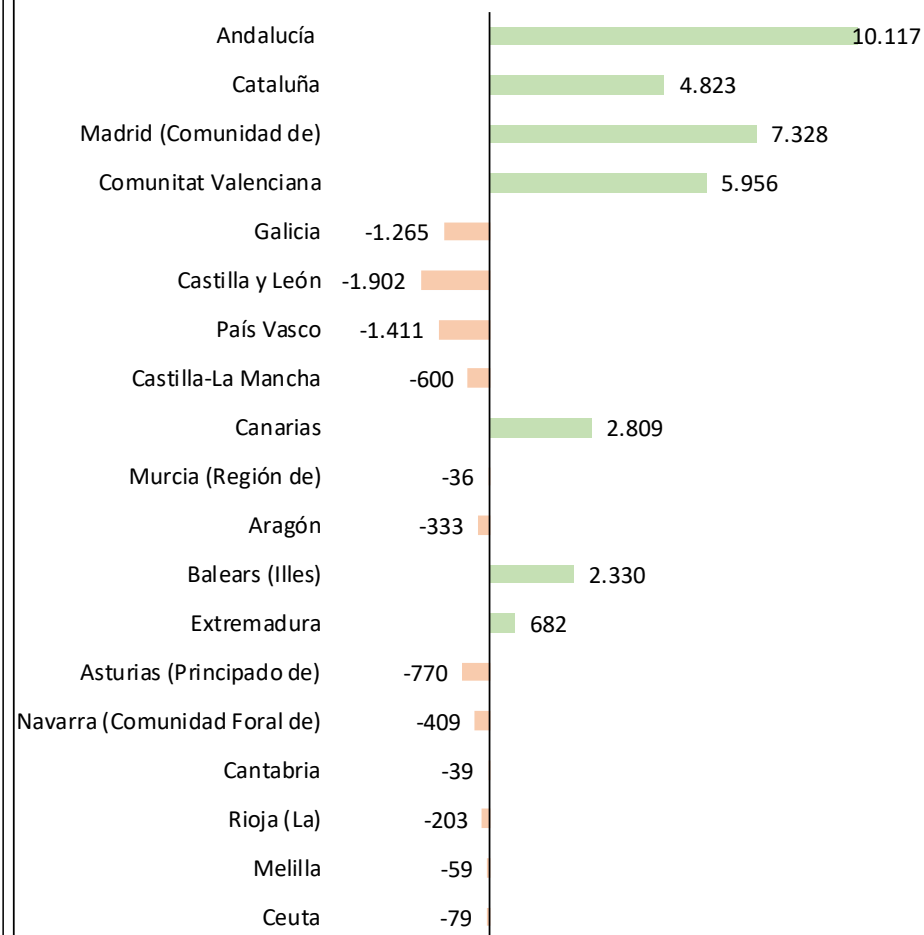
Con respecto a febrero de 2023, el grupo de edad que más creció en términos absolutos es el de 56 a 65, 20.865, y el que más disminuyó el de 36 a 45, -19.518.

En términos relativos, el grupo de edad de 66 o más es el que más creció, 10,1%, y el de 36 a 45 el que más disminuyó, -2,3%.

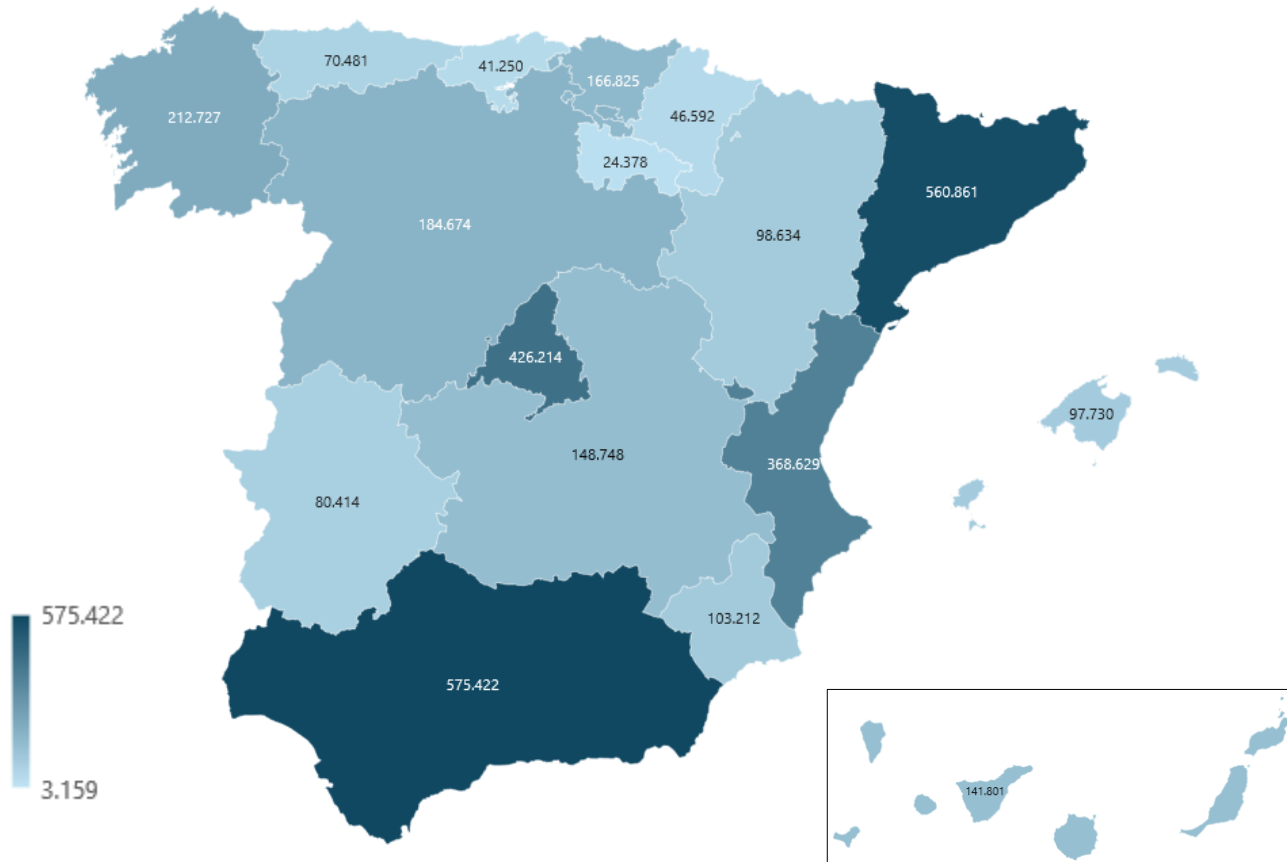
TRABAJADORES AUTÓNOMOS por CCAA



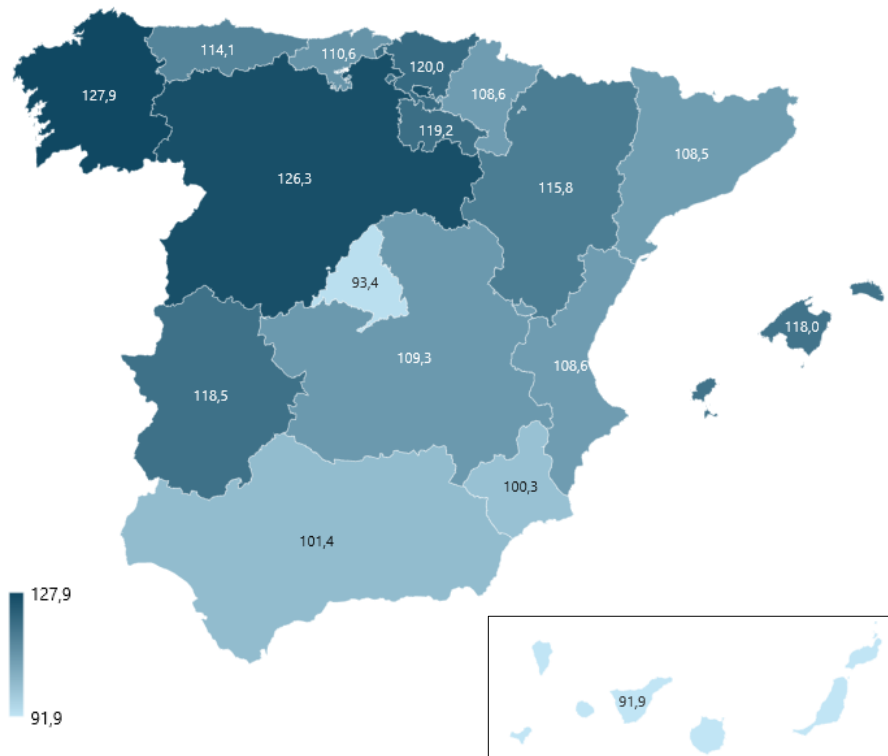
Variaciones de TRABAJADORES AUTÓNOMOS por CCAA (Febrero 2024 vs febrero 2023)



TRABAJADORES AUTÓNOMOS POR COMUNIDAD AUTÓNOMA



TRABAJADORES AUTÓNOMOS POR COMUNIDAD AUTÓNOMA POR CADA 1.000 HABITANTES(16-64)

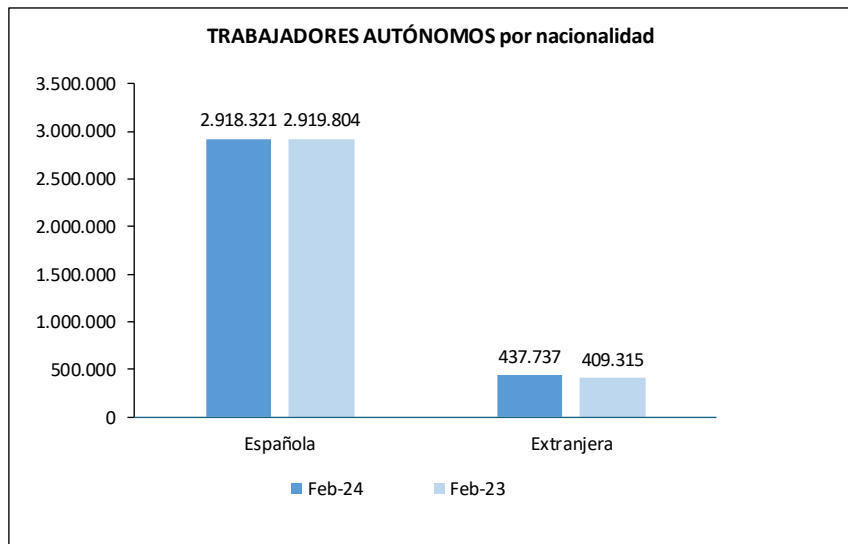


En febrero de 2024, el número de trabajadores autónomos por cada 1.000 habitantes de entre 16 y 64 años es de 107,1.

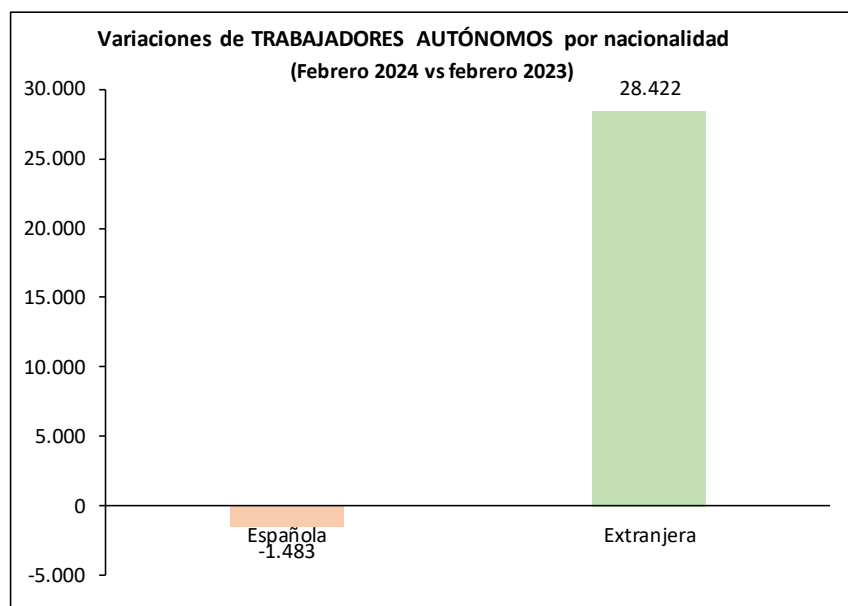
Las comunidades autónomas con más autónomos por habitante de entre 16 y 64 años son Galicia (127,9), Castilla y León (126,3) y País Vasco (120,0).

Las comunidades autónomas con menos autónomos por habitante de entre 16 y 64 años son Canarias (91,9), Madrid (93,4) y Murcia (100,3).

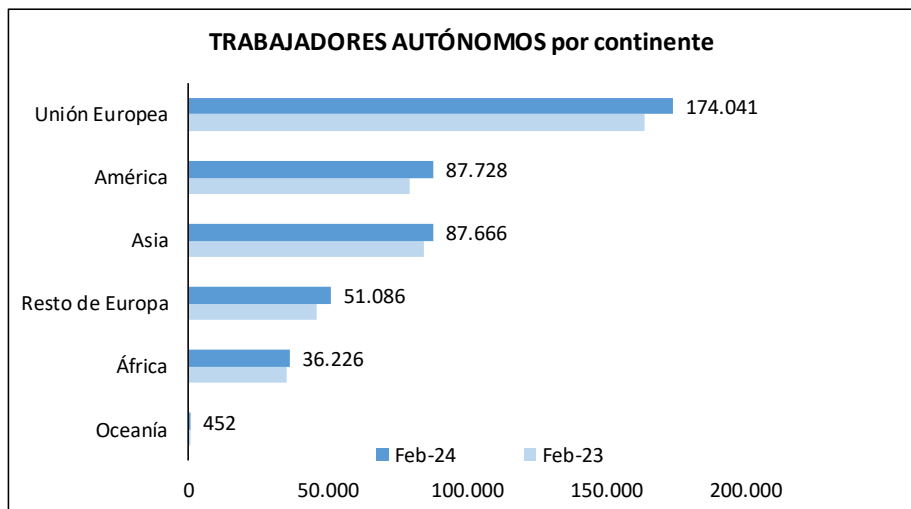
ESTADÍSTICA DE AUTÓNOMOS. NACIONALIDAD



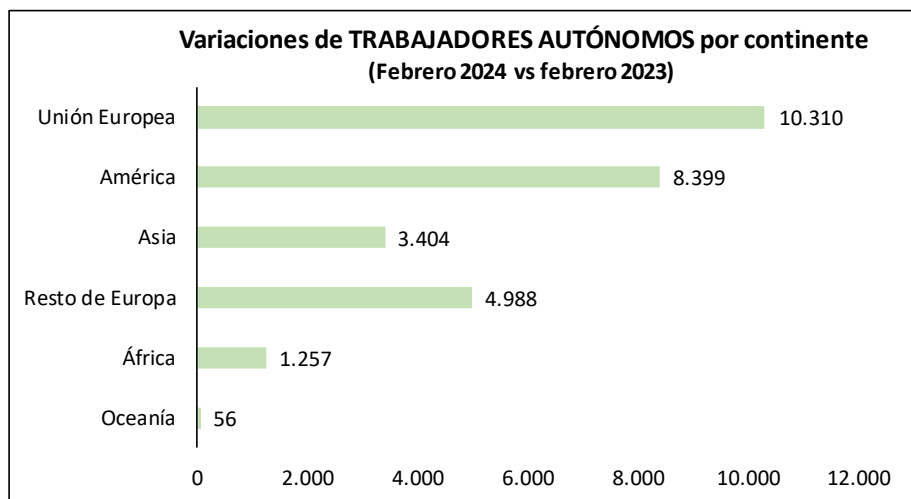
Por **nacionalidad**, en **febrero de 2024**, hay 2.918.321 (87,0%) trabajadores autónomos **españoles**, y 437.737 (13,0%) autónomos **extranjeros**.



Con respecto a **febrero de 2023**, el número de trabajadores autónomos españoles disminuyó en -1.483 trabajadores (-0,1%), y el de extranjeros creció en 28.422 (6,9%).

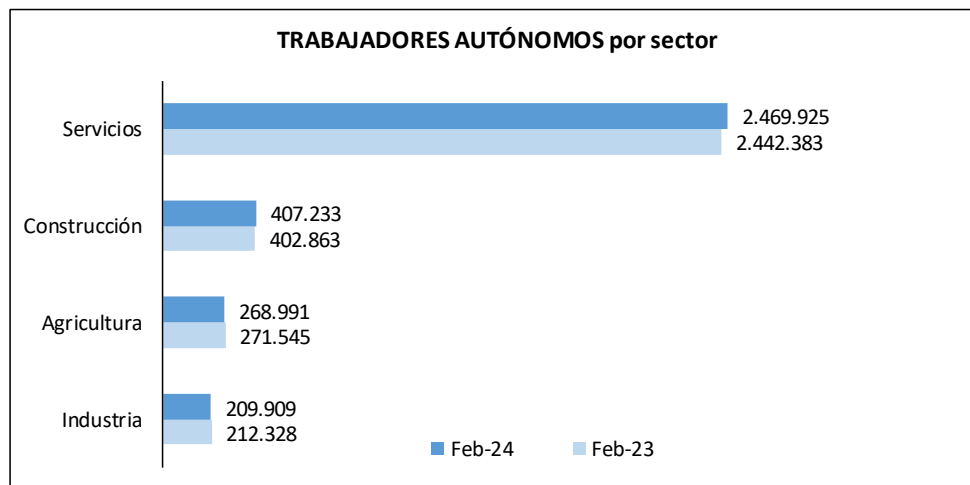


En **febrero de 2024**, por **continente** de los autónomos extranjeros, el 51,4% procede de Europa (39,8% de la UE y 11,7% del resto de Europa), 20,0% de América, 20,0% de Asia, 8,3% de África y 0,1% de Oceanía.

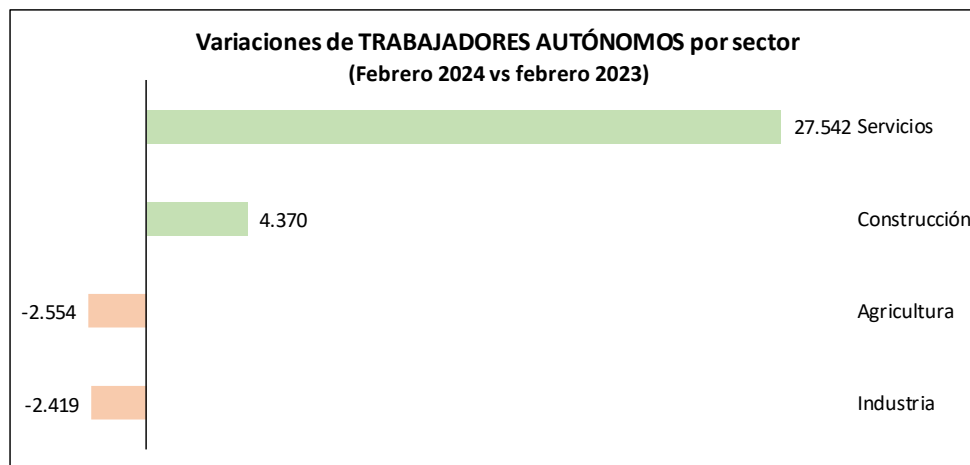


Con respecto a **febrero de 2023**, los autónomos extranjeros crecieron para todos los continentes de procedencia, siendo los de Unión Europea los que más crecen en términos absolutos, 10.310 autónomos.

En términos relativos, los autónomos extranjeros de Oceanía son los que más suben, 14,1%.



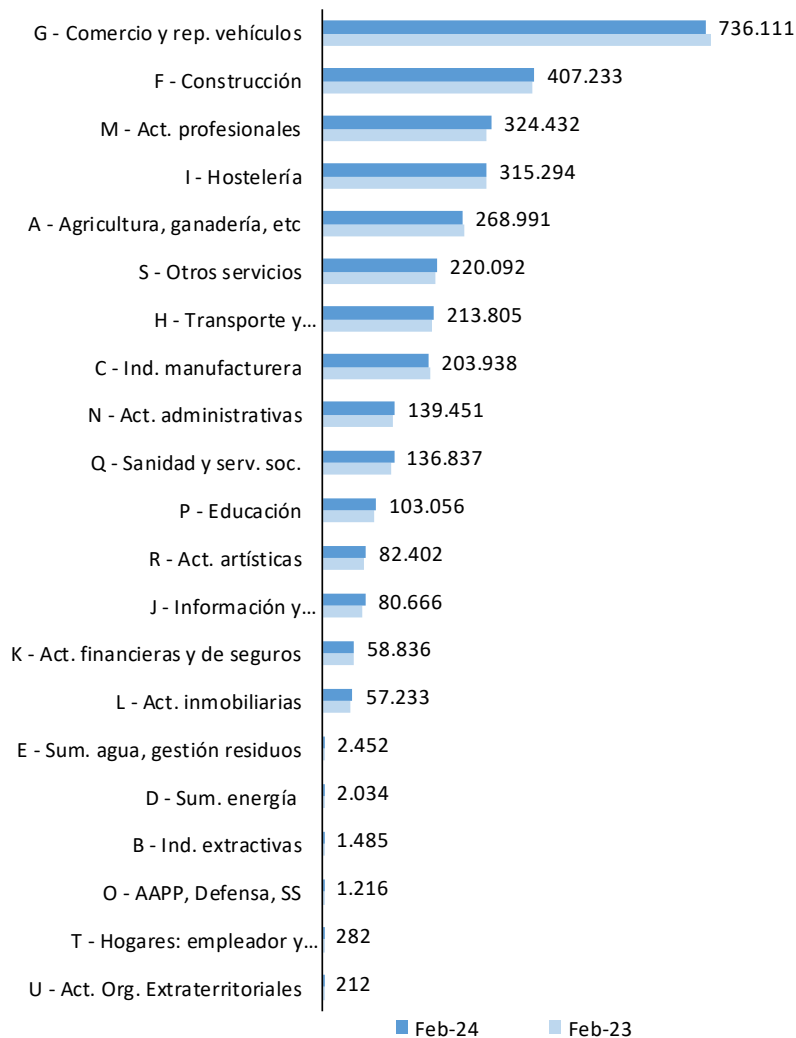
Por **sector** de la actividad económica, en **febrero de 2024**, el 73,6% de los trabajadores autónomos pertenecen al sector Servicios, 12,1% al sector Construcción, 8,0% al sector Agricultura y 6,3% al sector Industria.



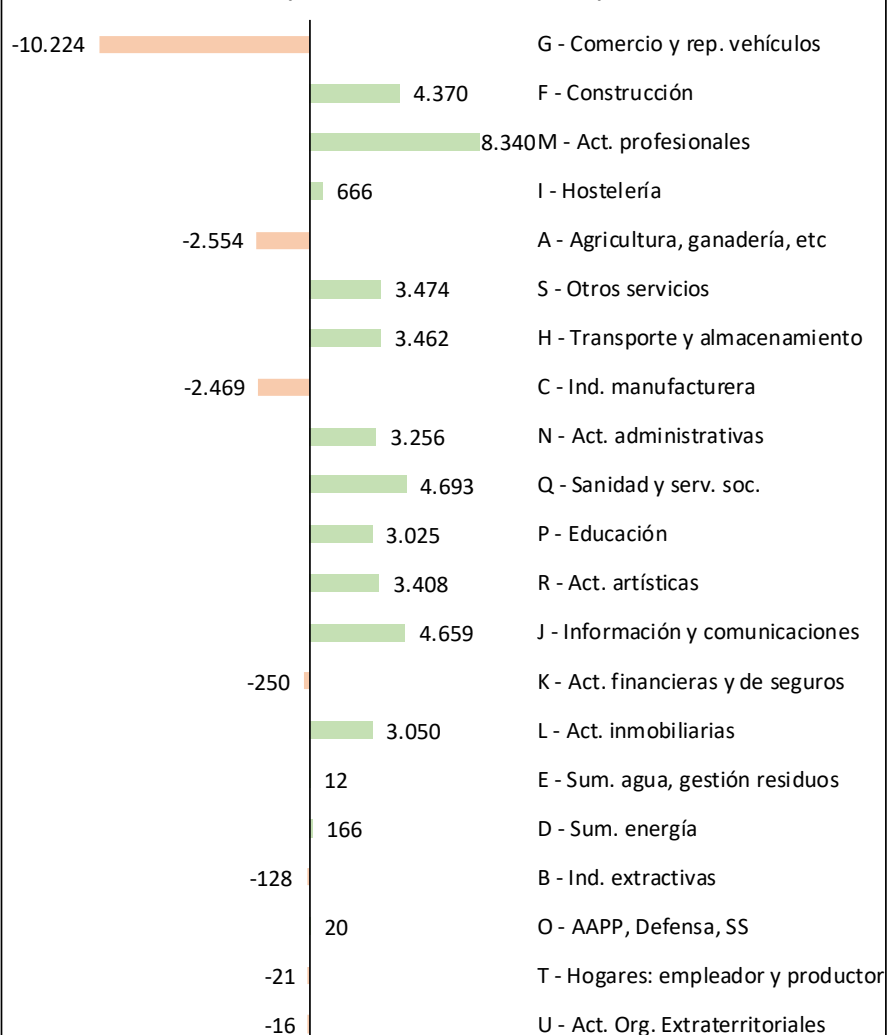
Respecto a **febrero de 2023**, el sector en el que más aumentó el número de autónomos en términos absolutos es el sector Servicios, 27.542, seguido del sector Construcción, 4.370 y en el que más disminuyó el sector Agricultura, -2.554, seguido del sector Industria, -2.419.

En términos relativos, el sector Servicios es el que más creció, 1,1%, y el sector Industria el que más disminuyó, -1,1%.

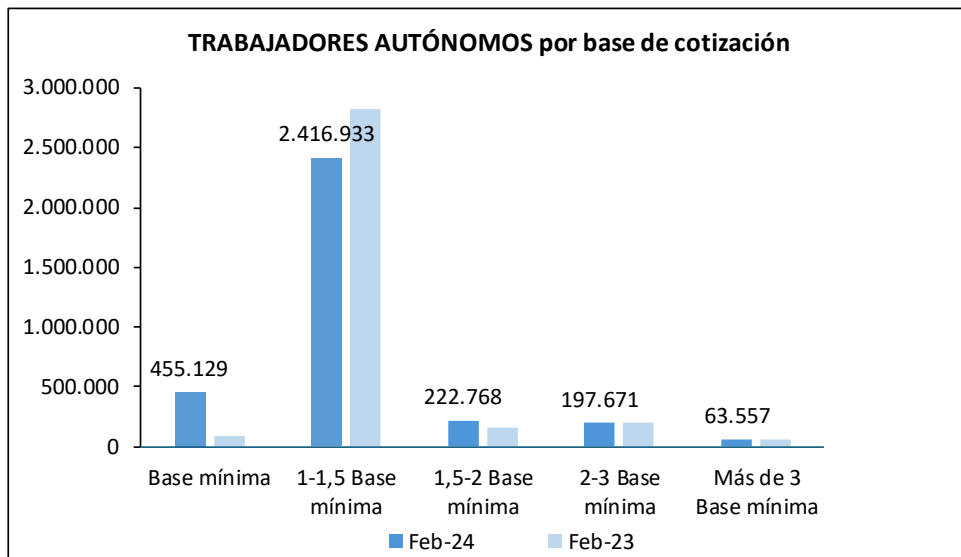
TRABAJADORES AUTÓNOMOS por sección



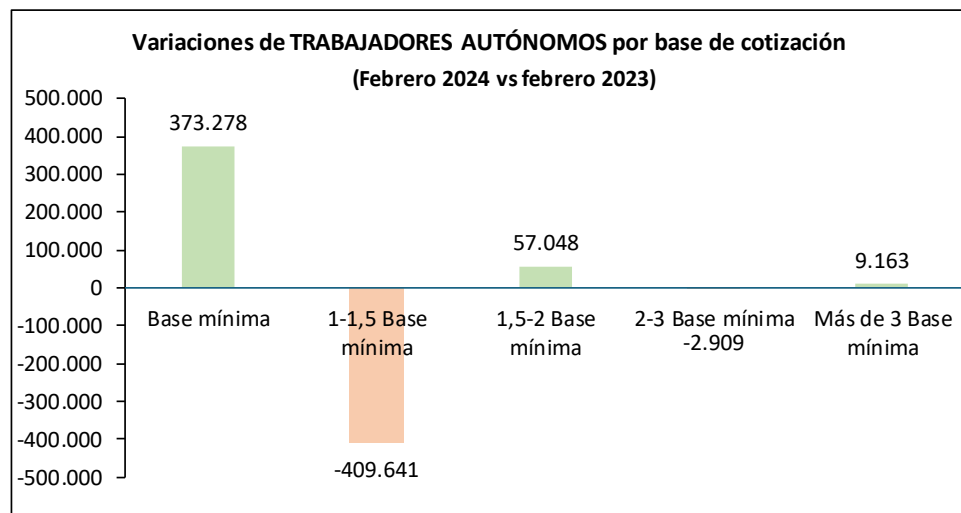
Variaciones de TRABAJADORES AUTÓNOMOS por sección (Febrero 2024 vs febrero 2023)



ESTADÍSTICA DE AUTÓNOMOS. BASE DE COTIZACIÓN.

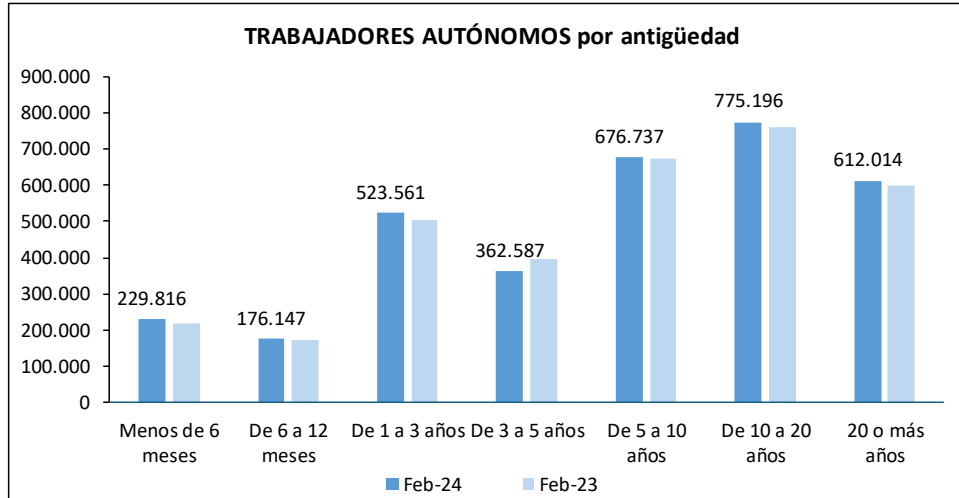


En **febrero de 2024**, 2.416.933 trabajadores autónomos (72,0%) cotizan por **una base de cotización entre 1 y 1,5 la base mínima**, seguidos de los autónomos que cotizan por **la base mínima**: 455.129 autónomos (13,6%).

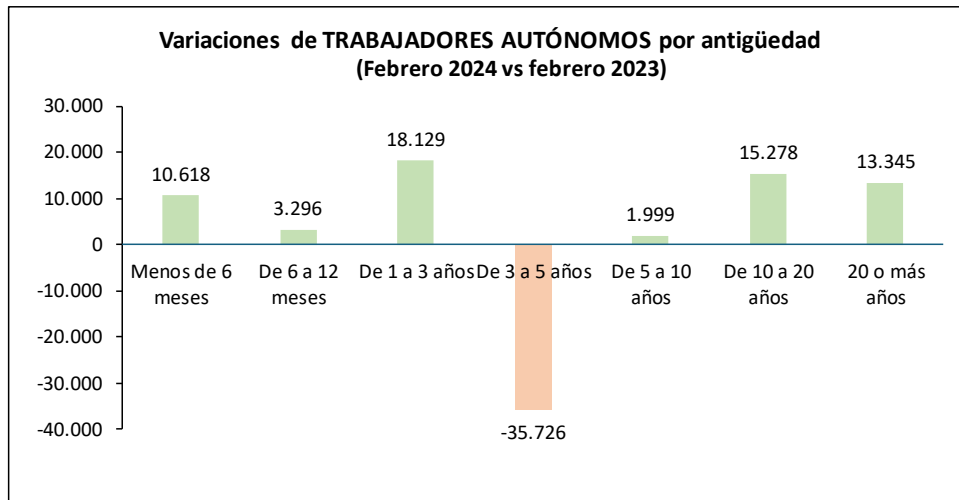


Respecto a **febrero de 2023**, los autónomos con **la base mínima**, son los que más crecieron en términos absolutos: 373.278. Los autónomos que cotizan por **una base de cotización entre 1 y 1,5 la base mínima**, son los que más disminuyeron en número: -409.641.

En términos relativos, los autónomos con **la base mínima**, son los que más crecieron, 456,0%, y los que cotizan por **una base de cotización entre 1 y 1,5 la base mínima** los que más disminuyeron, -14,5%.

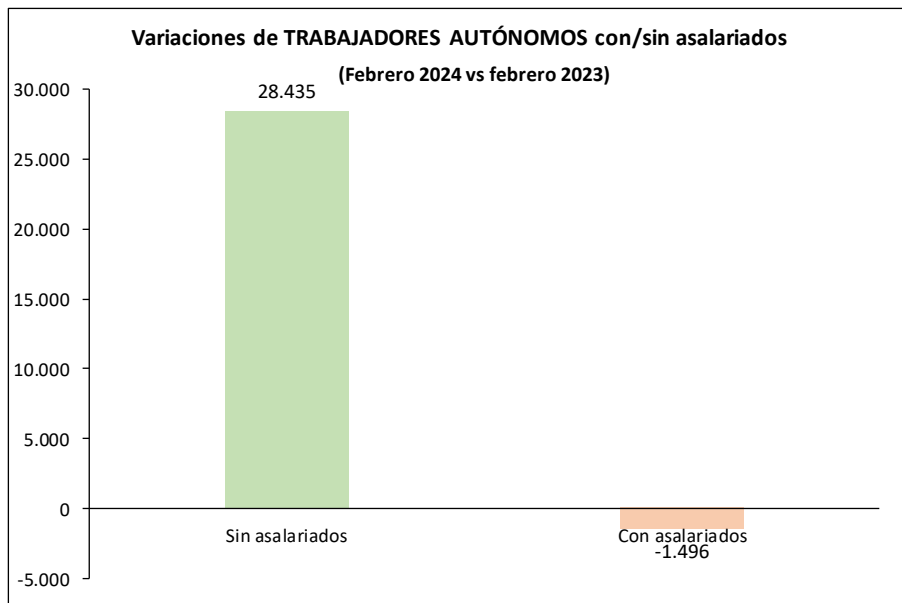
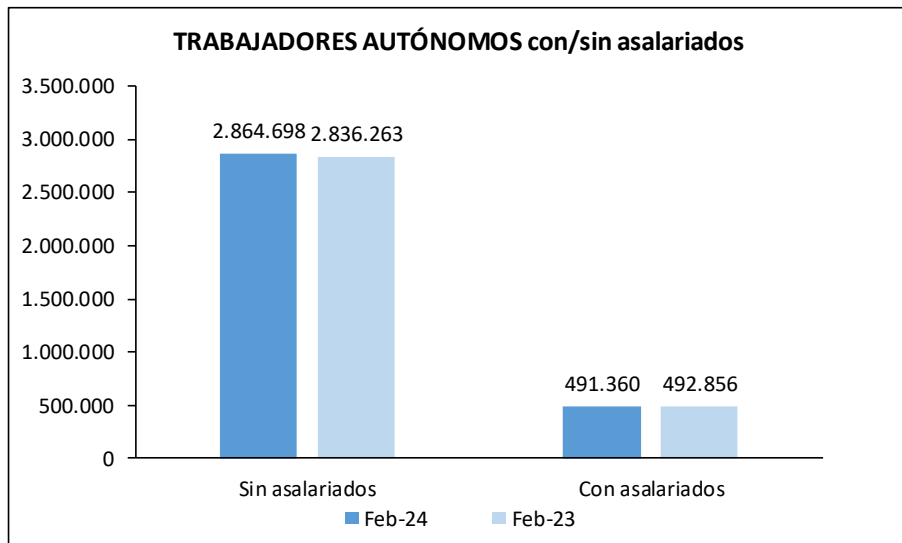


En **febrero de 2024**, 775.196 trabajadores autónomos (23,1%) tienen una antigüedad **de 10 a 20 años**, seguidos de los autónomos con una antigüedad **de 5 a 10 años**, 676.737 autónomos (20,2%).



Respecto a **febrero de 2023**, los autónomos con antigüedad **de 1 a 3 años**, son los que más crecieron en términos absolutos: 18.129 y los autónomos con una antigüedad **de 3 a 5 años**, los que más disminuyeron, -35.726.

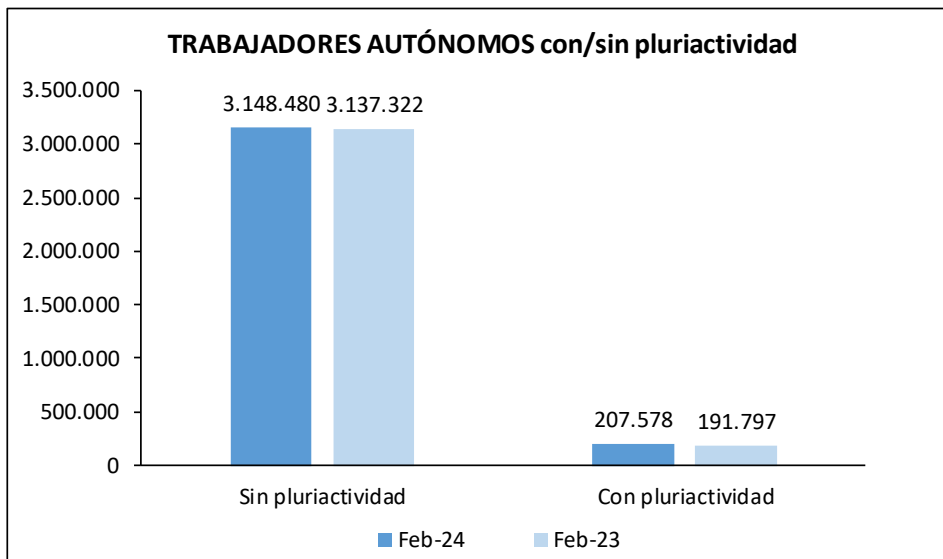
En términos relativos, los autónomos con una antigüedad **menos de 6 meses**, son los que más crecieron, 4,8%, y los autónomos con una antigüedad **de 3 a 5 años** los que más disminuyeron, -9,0%.



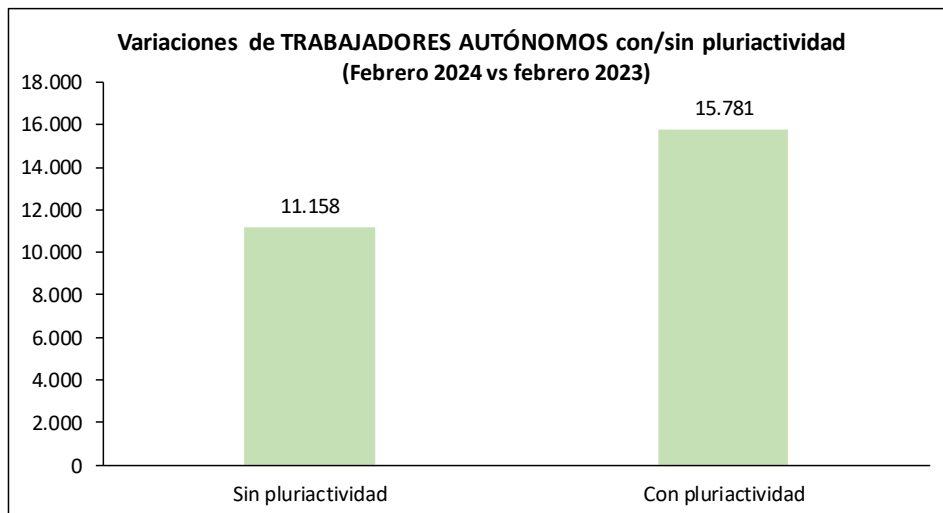
En **febrero de 2024**, 491.360 autónomos (14,6%) tienen asalariados, frente a 2.864.698 (85,4%) que no tienen.

De los autónomos **con asalariados**, el 55,3% solo disponen de un trabajador. El 35,2% tienen entre 2 y 4 trabajadores, y con 5 o más trabajadores el porcentaje es del 9,4%.

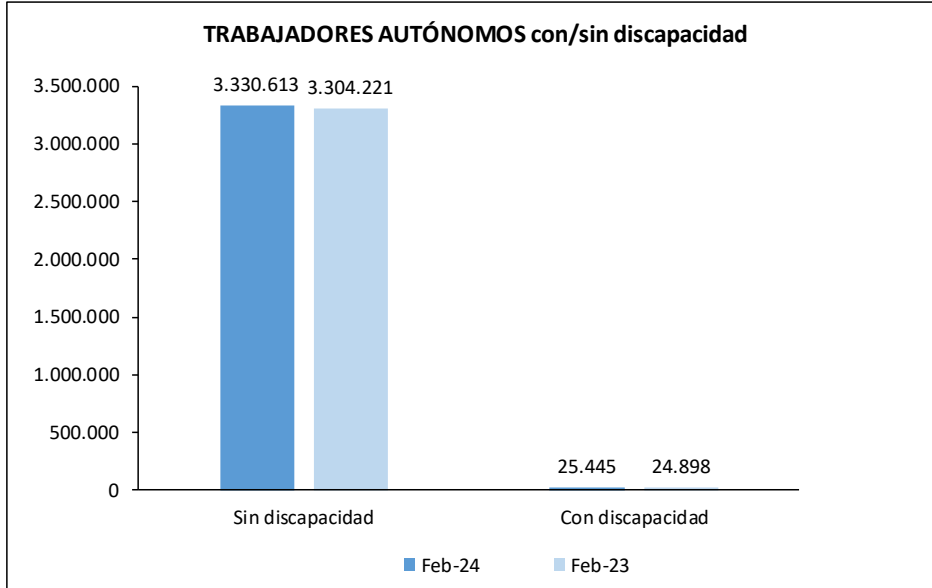
Con respecto a **febrero de 2023**, los autónomos con asalariados disminuyeron en -1.496 trabajadores (-0,3%), y los que no tienen asalariados crecieron en 28.435 (1,0%).



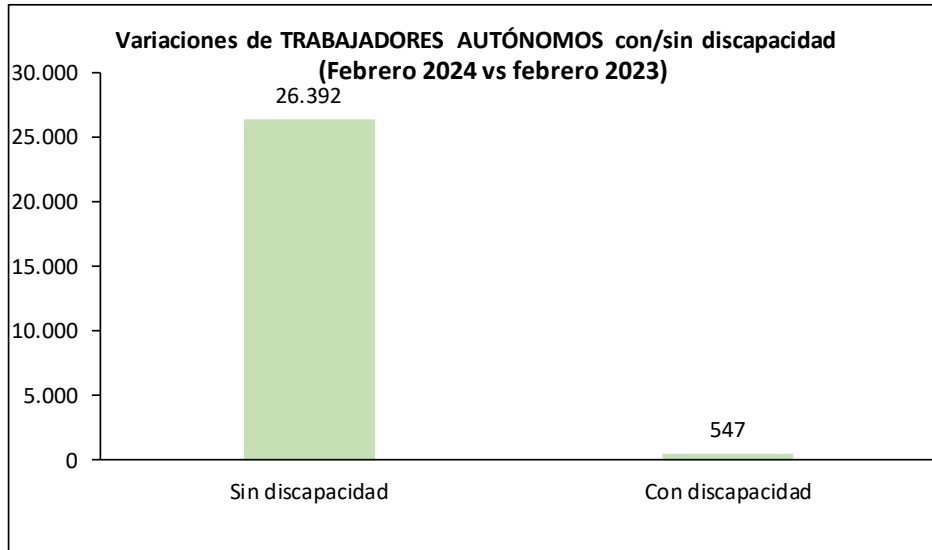
En **febrero de 2024**, 207.578 trabajadores autónomos (6,2%) tienen una situación de **pluriactividad**, frente a 3.148.480 (93,8%) que no la tienen.



Respecto a **febrero de 2023**, los autónomos en situación de pluriactividad crecieron en 15.781 trabajadores (8,2%), y los que no la tienen crecieron en 11.158 (0,4%).



En **febrero de 2024**, hay 25.445 trabajadores autónomos (0,8%) con un **grado de discapacidad** entre el 1 y el 100%, y 3.330.613 trabajadores autónomos (99,2%) sin discapacidad.



Respecto a **febrero de 2023**, los autónomos con un grado de discapacidad entre el 1 y el 100% crecieron en 547 trabajadores (2,2%), y los autónomos sin discapacidad crecieron en 26.392 (0,8%).