

ESTADÍSTICA DE PERSONAS TRABAJADORAS POR CUENTA PROPIA AFILIADAS A LA SEGURIDAD SOCIAL (AUTÓNOMOS)

Marzo 2024

El objetivo de esta estadística es el estudio de las personas trabajadoras por cuenta propia afiliadas a la Seguridad Social, tanto en el Régimen Especial de los Trabajadores Autónomos (RETA) como en el Régimen Especial de Trabajadores del MAR (RETM).

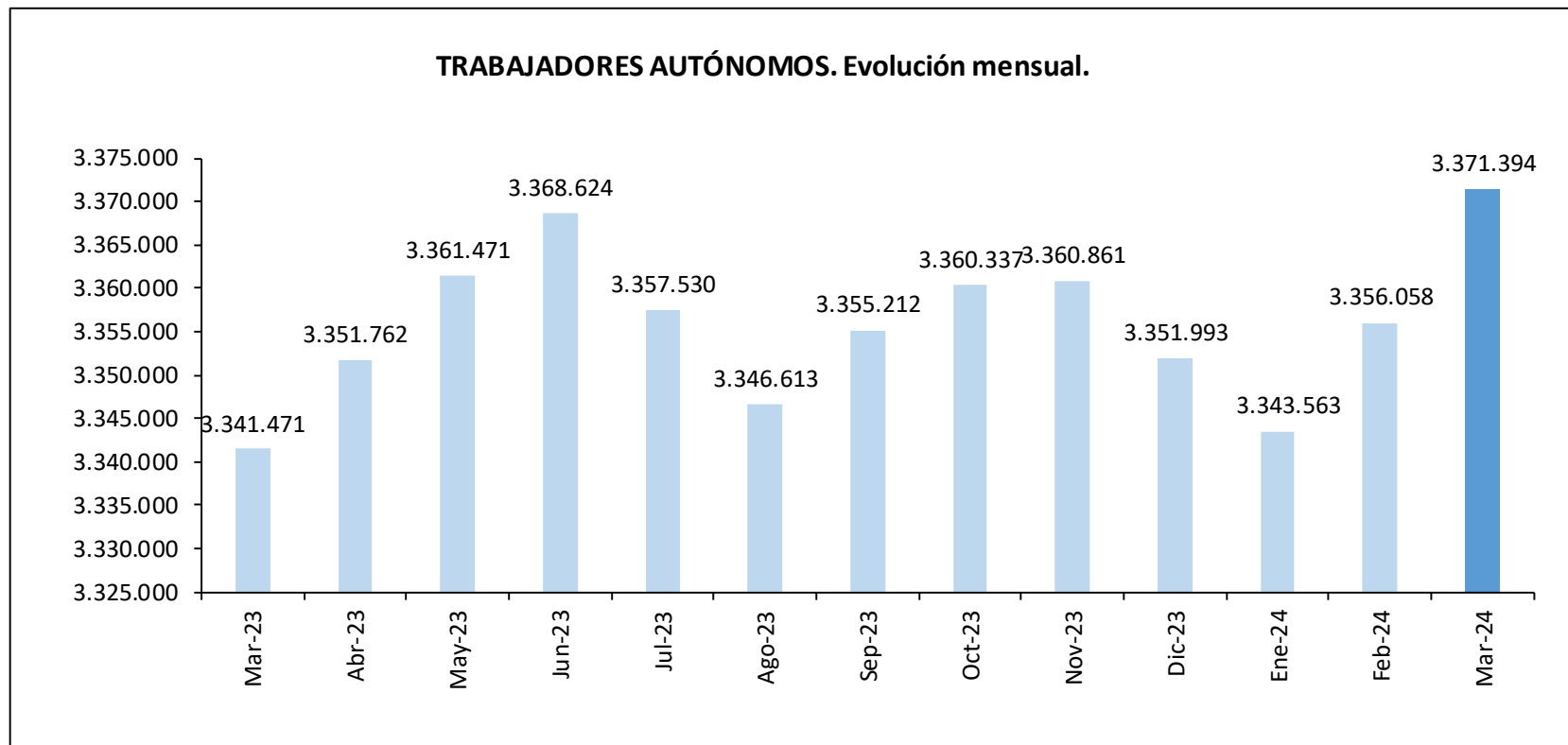
Se presentan datos del número de trabajadores por cuenta propia clasificados por régimen, colectivo, sexo, edad, nacionalidad, comunidad autónoma y provincia, sector, sección y división de la CNAE, base de cotización y antigüedad, entre otros.

La información proporcionada es mensual y va referida al conjunto del territorio español.

La información de la estadística puede encontrarse en el siguiente enlace:

https://www.mites.gob.es/es/estadisticas/mercado_trabajo/TAASS/welcome.htm

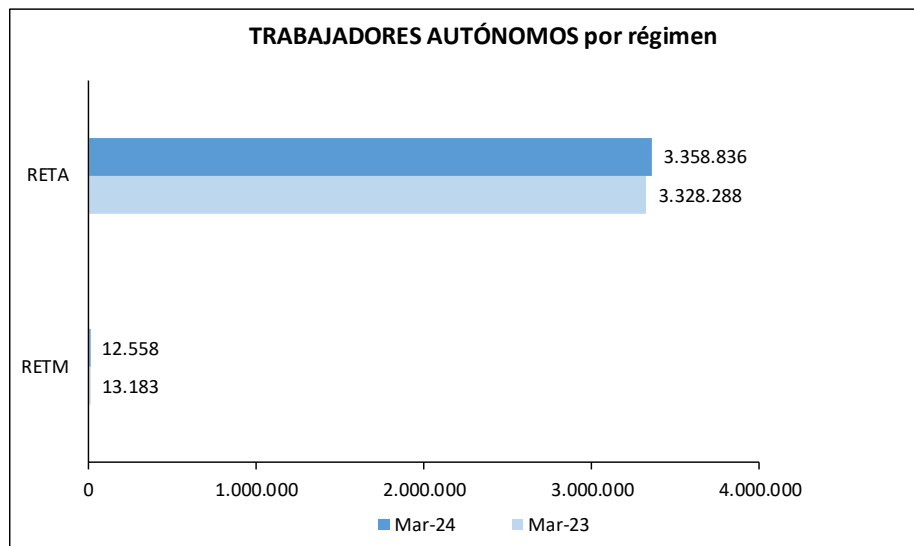




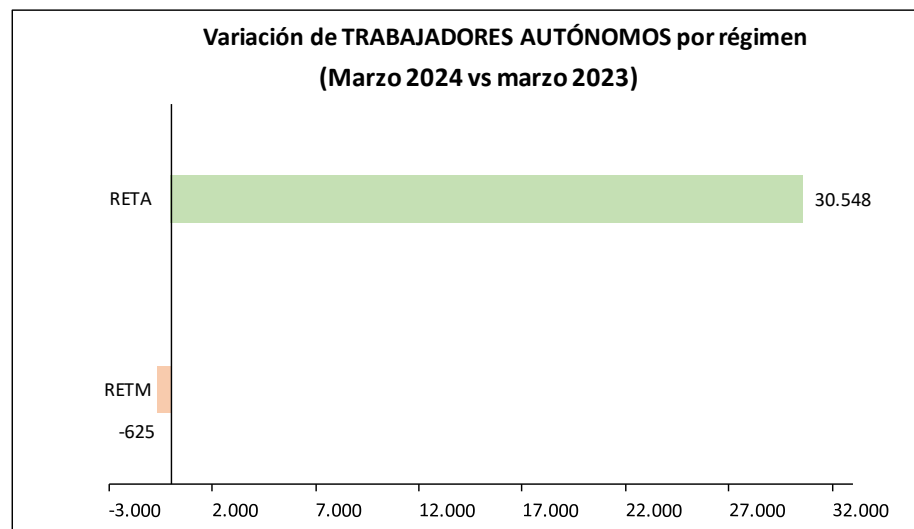
El número de trabajadores autónomos en **marzo de 2024** es 3.371.394.

Con respecto a **marzo de 2023**, el número de autónomos creció en 29.923 trabajadores, un 0,90% más.

Con respecto a **febrero de 2024**, el número de autónomos creció en 15.336 trabajadores, un 0,46% más.

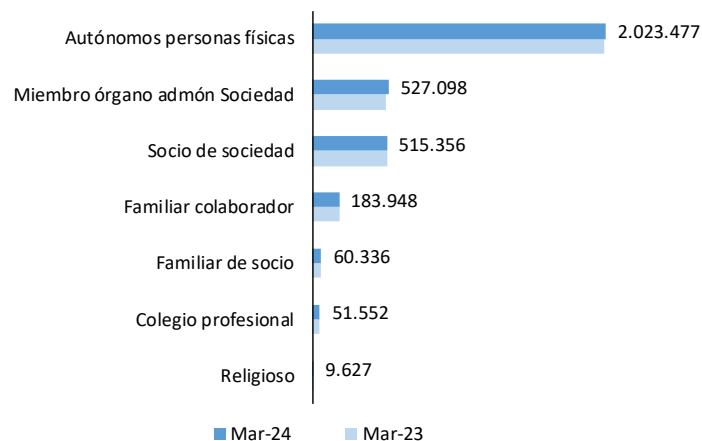


En marzo de 2024, del total de trabajadores por cuenta propia, 3.358.836 (99,6%) están afiliados al Régimen Especial de Trabajadores Autónomos (RETA), y 12.558 (0,4%) al Régimen Especial de Trabajadores del Mar (RETM).



Con respecto a marzo de 2023, el número de trabajadores por cuenta propia creció 30.548 (0,9%) en el RETA, y disminuyó -625 (-4,7%) en el RETM.

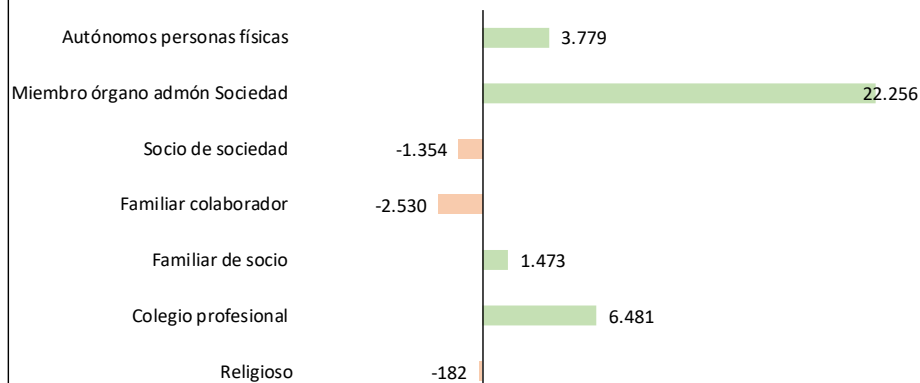
TRABAJADORES AUTÓNOMOS por colectivo



En **marzo de 2024**, el colectivo con mayor número de autónomos es el de **Autónomos personas físicas** con 2.023.477 trabajadores, representando un 60,0% del total.

Los siguientes colectivos con más representación son **Miembro órgano admón Sociedad**, 15,6%, y **Socio de sociedad**, 15,3%. El colectivo de **Familiar colaborador**, representa un 5,5% del total de autónomos.

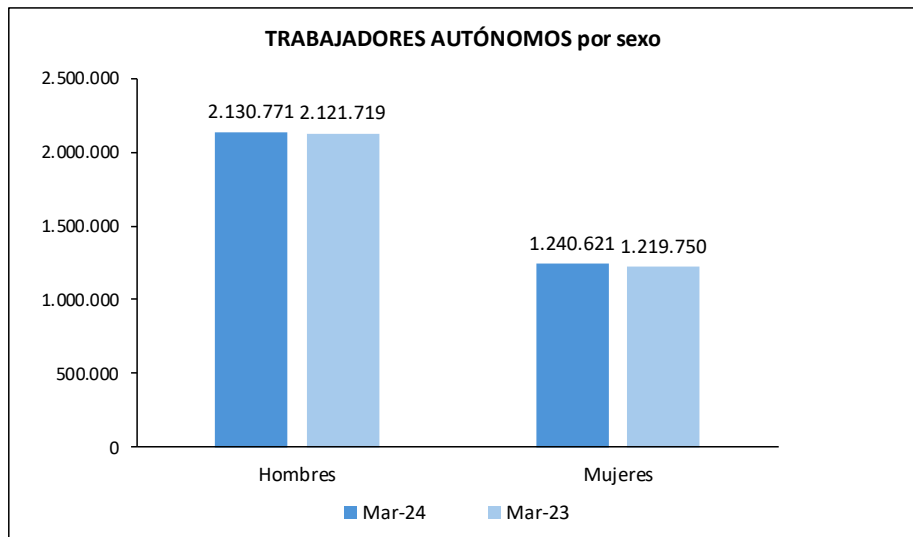
Variaciones de TRABAJADORES AUTÓNOMOS por colectivo (Marzo 2024 vs marzo 2023)



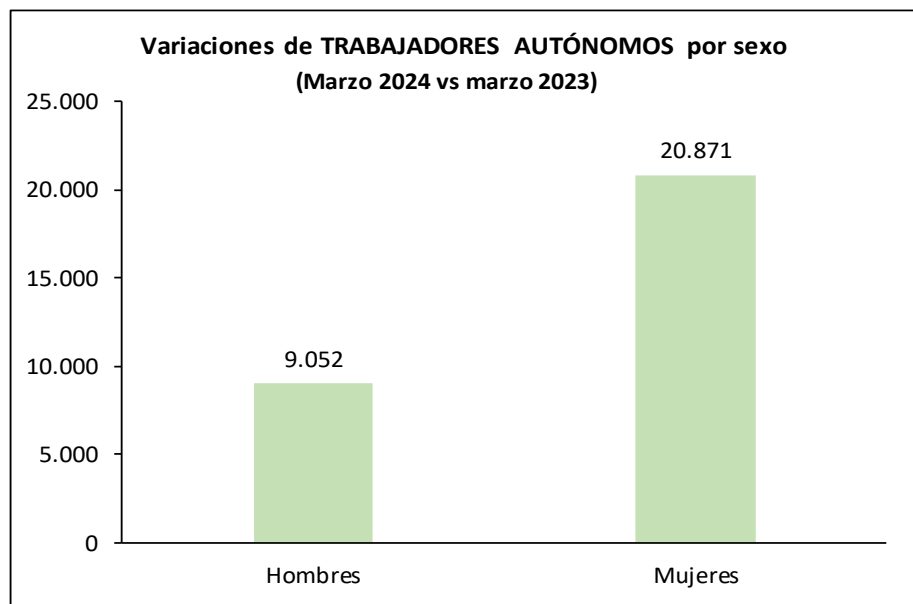
Con respecto a **marzo de 2023**, el colectivo que más creció en términos absolutos es el de **Miembro órgano admón. sociedad**, 22.256, y el que más disminuyó el de **Familiar colaborador**, -2.530.

En términos relativos, el colectivo de **Colegio profesional** es el que más creció, 14,4%, y el de **Religioso** el que más disminuyó, -1,9%.

ESTADÍSTICA DE AUTÓNOMOS. SEXO.

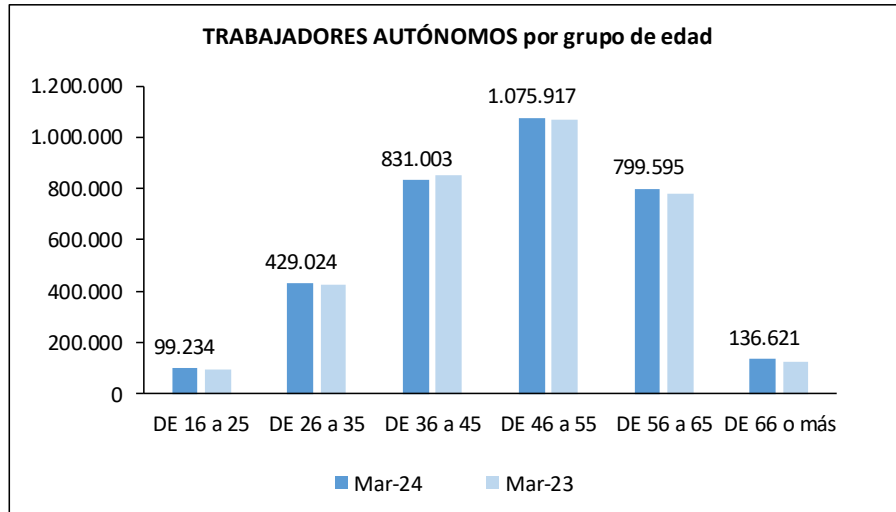


Por **sexo**, en **marzo de 2024**, hay un total de 2.130.771 trabajadores autónomos **hombres** (63,2%), y 1.240.621 **mujeres** (36,8%).

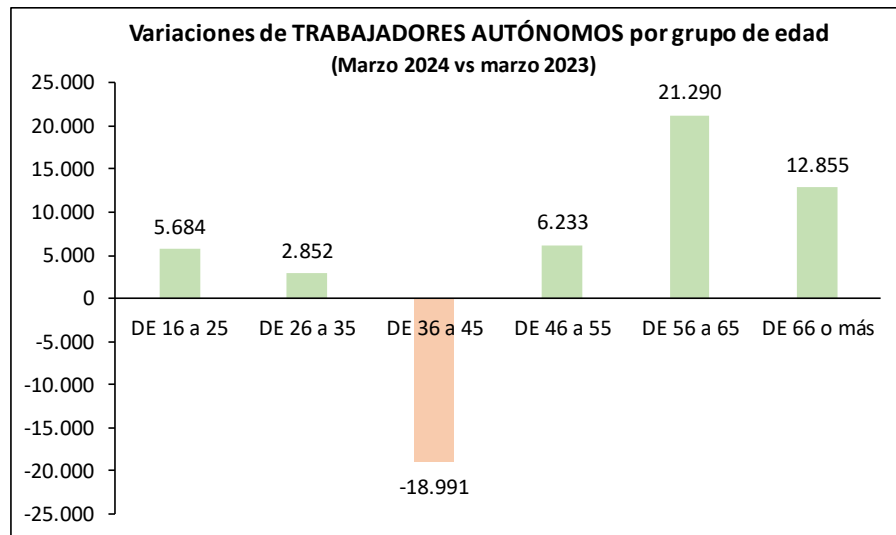


Con respecto a **marzo de 2023**, el número de autónomos hombres creció en 9.052 trabajadores (0,4%), y el de mujeres creció en 20.871 trabajadoras (1,7%).

ESTADÍSTICA DE AUTÓNOMOS. GRUPO DE EDAD.



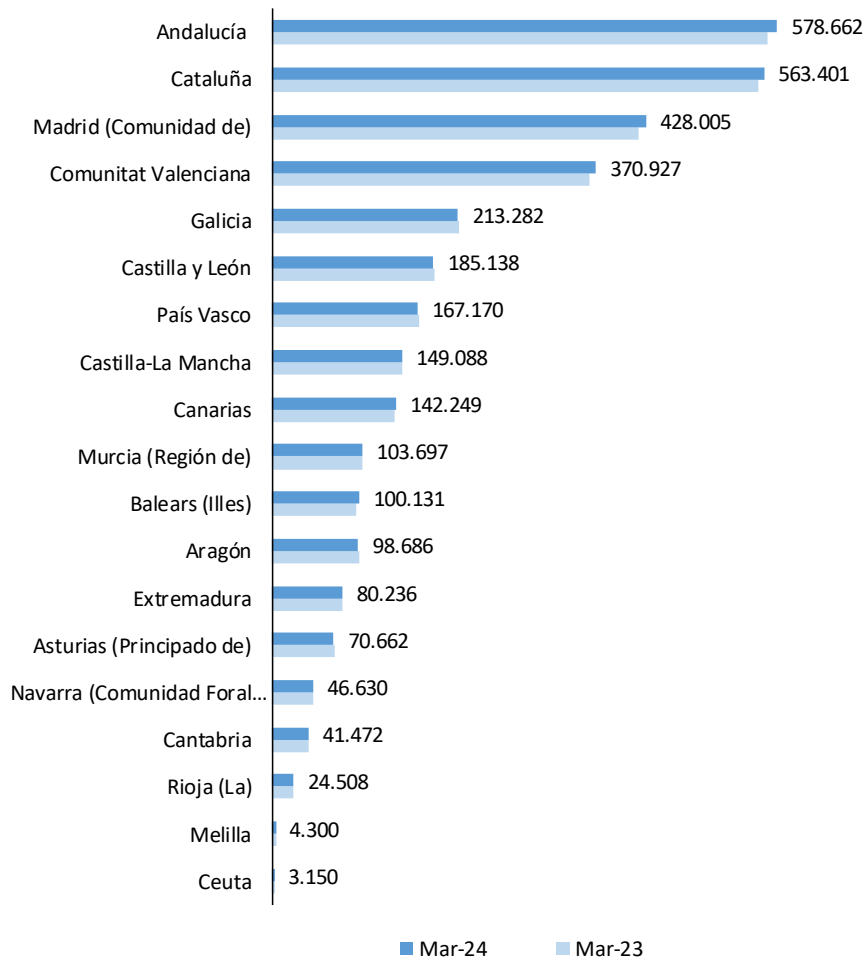
Por **grupo de edad**, en **marzo de 2024**, el intervalo donde se concentran más autónomos es en el grupo de 46 a 55 años, 1.075.917 trabajadores (31,9%), seguido por los que tienen 36 a 45 años, 831.003 (24,6%).



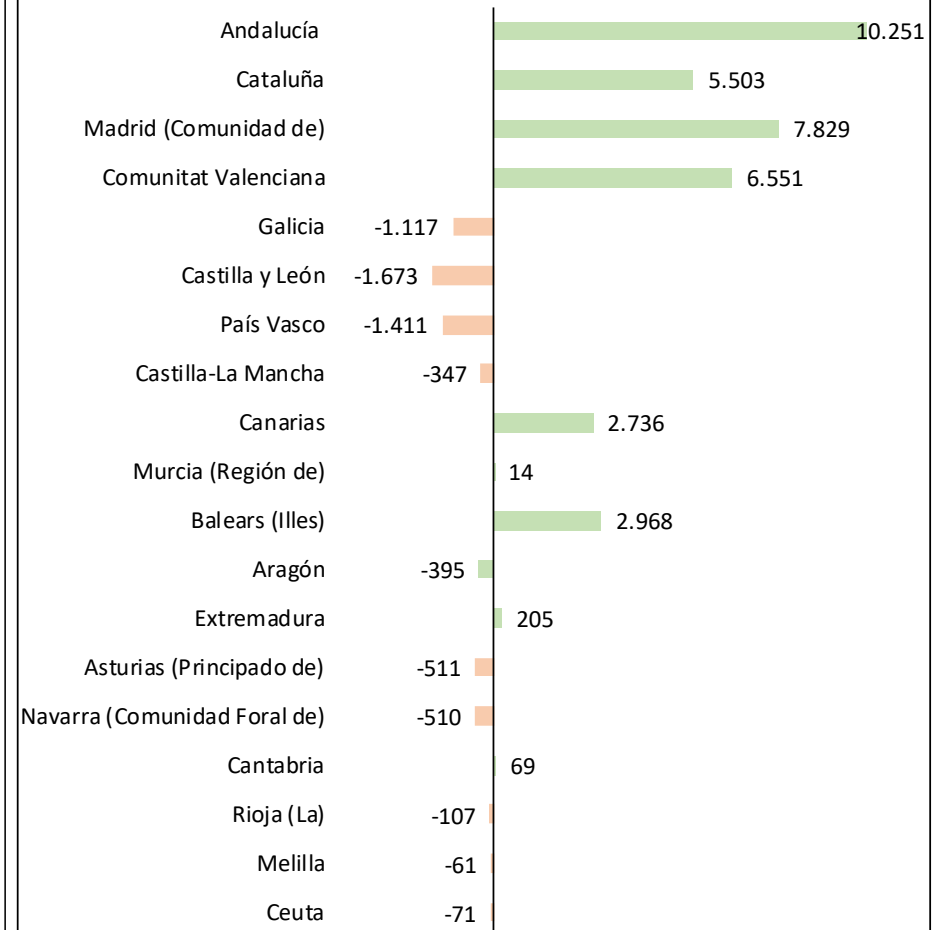
Con respecto a **marzo de 2023**, el grupo de edad que más creció en términos absolutos es el de 56 a 65, 21.290, y el que más disminuyó el de 36 a 45, -18.991.

En términos relativos, el grupo de edad de 66 o más es el que más creció, 10,4%, y el de 36 a 45 el que más disminuyó, -2,2%.

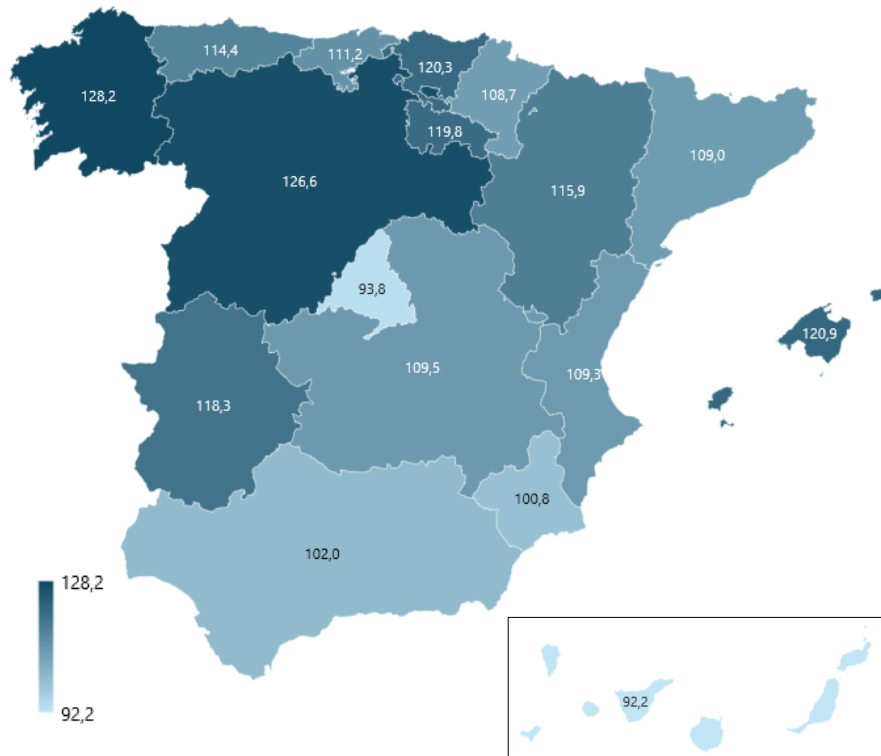
TRABAJADORES AUTÓNOMOS por CCAA



Variaciones de TRABAJADORES AUTÓNOMOS por CCAA (Marzo 2024 vs marzo 2023)



TRABAJADORES AUTÓNOMOS POR COMUNIDAD AUTÓNOMA POR CADA 1.000 HABITANTES(16-64)

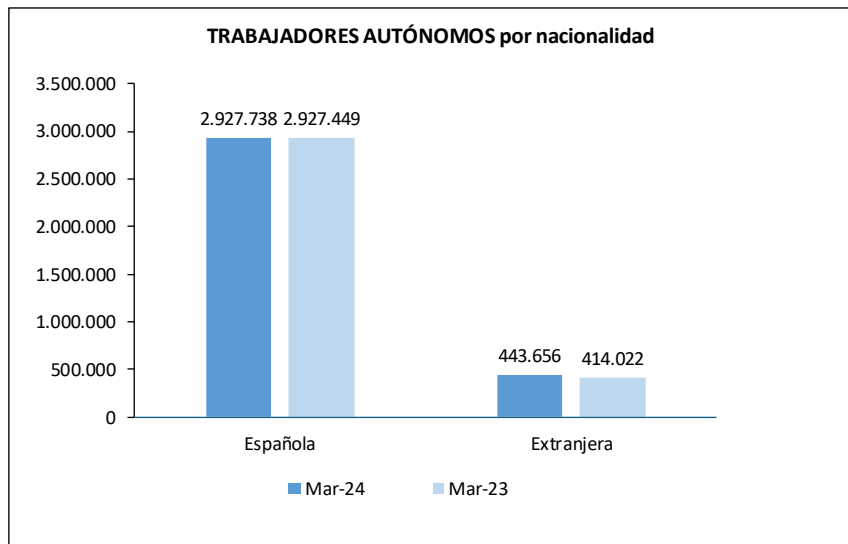


En **marzo de 2024**, el número de **trabajadores autónomos por cada 1.000 habitantes** de entre 16 y 64 años es de 107,6.

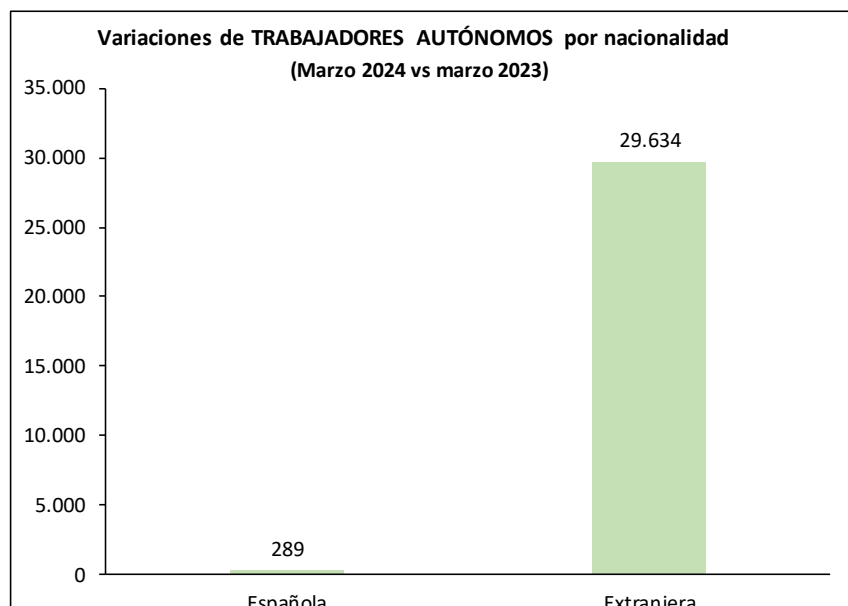
Las comunidades autónomas con más autónomos por habitante de entre 16 y 64 años son Galicia (128,2), Castilla y León (126,6) y Islas Baleares (120,9).

Las comunidades autónomas con menos autónomos por habitante de entre 16 y 64 años son Canarias (92,2), Madrid (93,8) y Murcia (100,8).

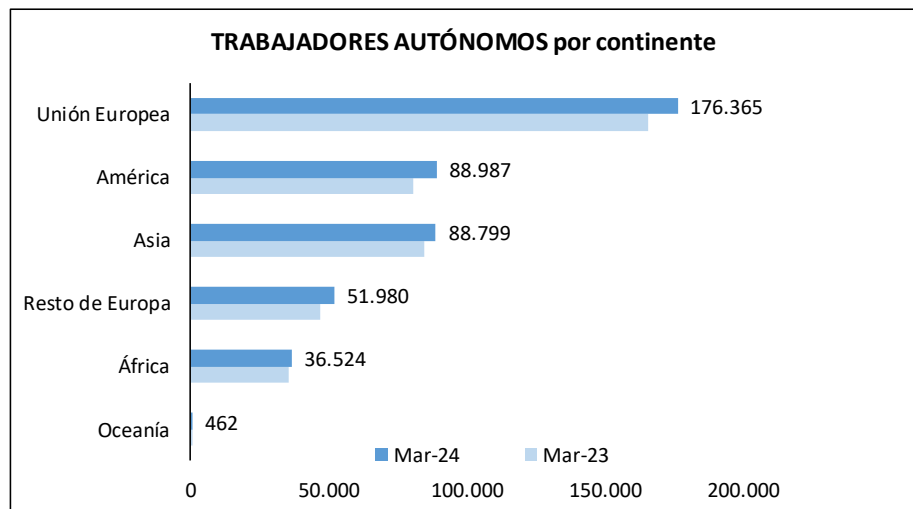
ESTADÍSTICA DE AUTÓNOMOS. NACIONALIDAD



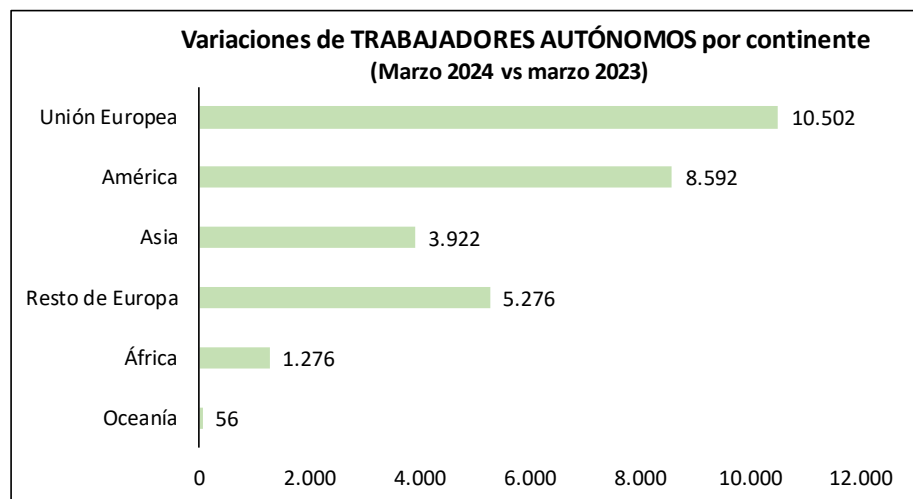
Por **nacionalidad**, en **marzo de 2024**, hay 2.927.738 (86,8%) trabajadores autónomos **españoles**, y 443.656 (13,2%) autónomos **extranjeros**.



Con respecto a **marzo de 2023**, el número de trabajadores autónomos españoles creció en 289 trabajadores (0,0%), y el de extranjeros creció en 29.634 (7,2%).

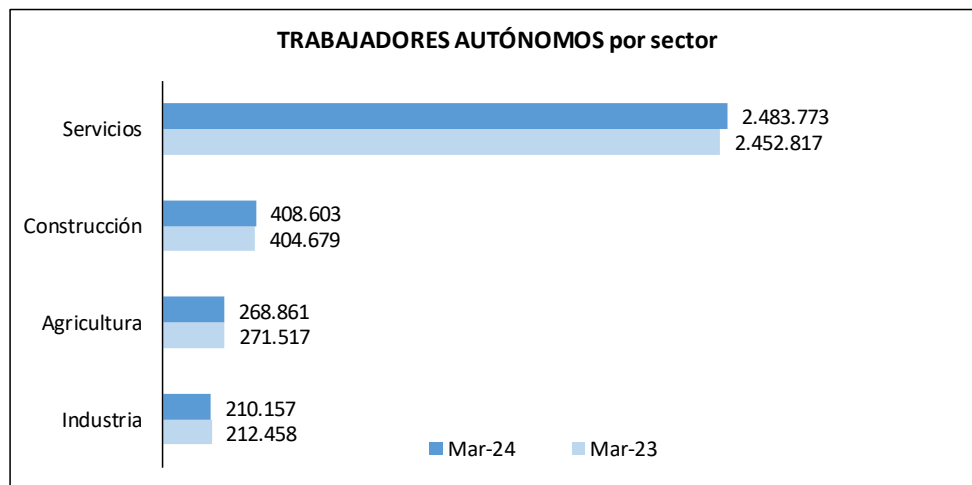


En **marzo de 2024**, por **continente** de los autónomos extranjeros, el 51,5% procede de Europa (39,8% de la UE y 11,7% del resto de Europa), 20,1% de América, 20,0% de Asia, 8,2% de África y 0,1% de Oceanía.

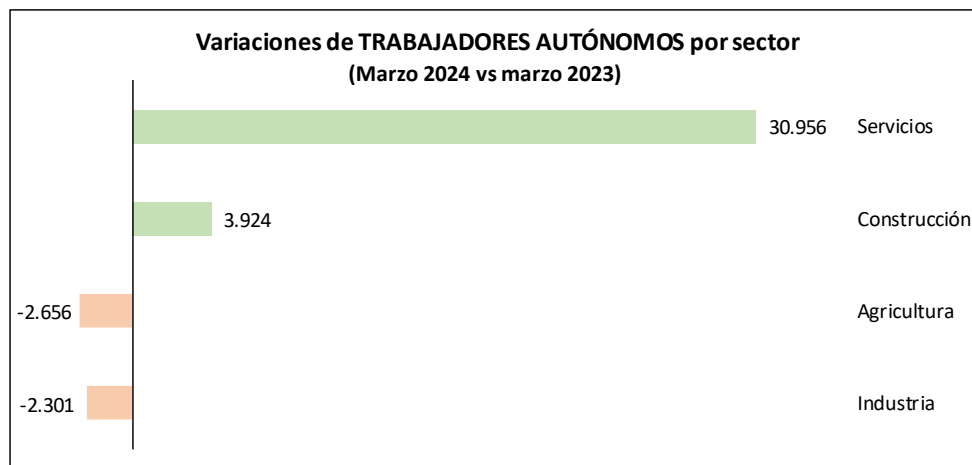


Con respecto a **marzo de 2023**, los autónomos extranjeros crecieron para todos los continentes de procedencia, siendo los de Unión Europea los que más crecen en términos absolutos, 10.502 autónomos.

En términos relativos, los autónomos extranjeros de Oceanía son los que más suben, 13,8%.



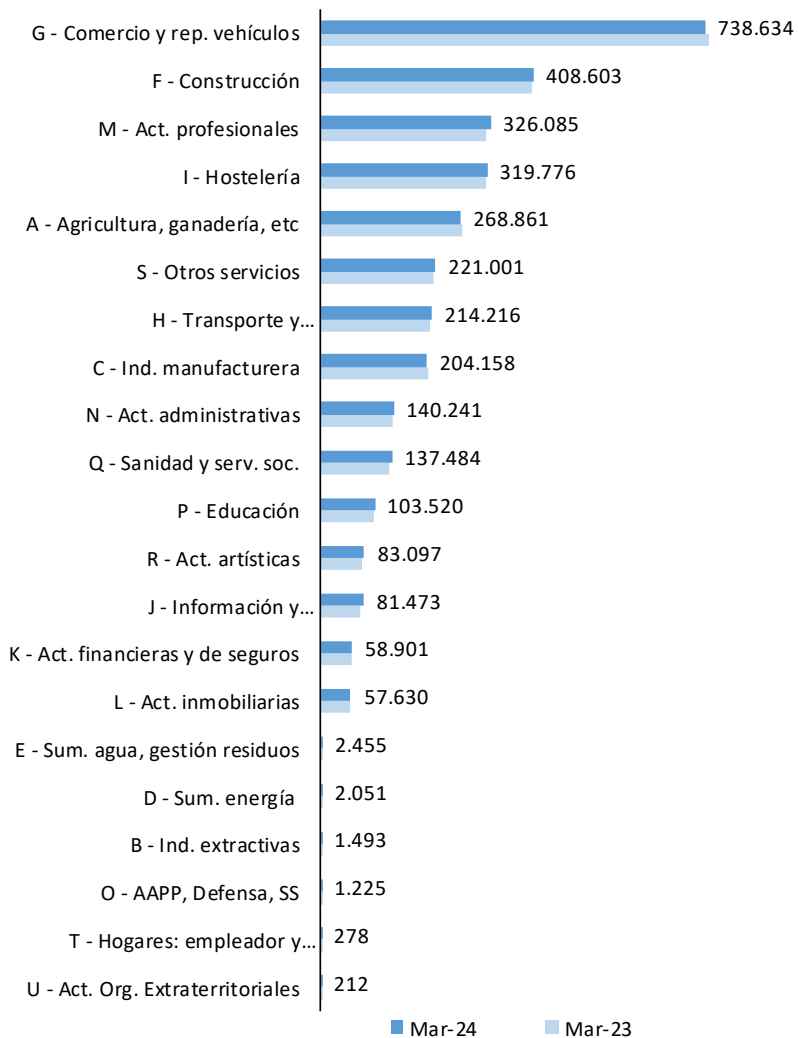
Por **sector** de la actividad económica, en **marzo de 2024**, el 73,7% de los trabajadores autónomos pertenecen al sector Servicios, 12,1% al sector Construcción, 8,0% al sector Agricultura y 6,2% al sector Industria.



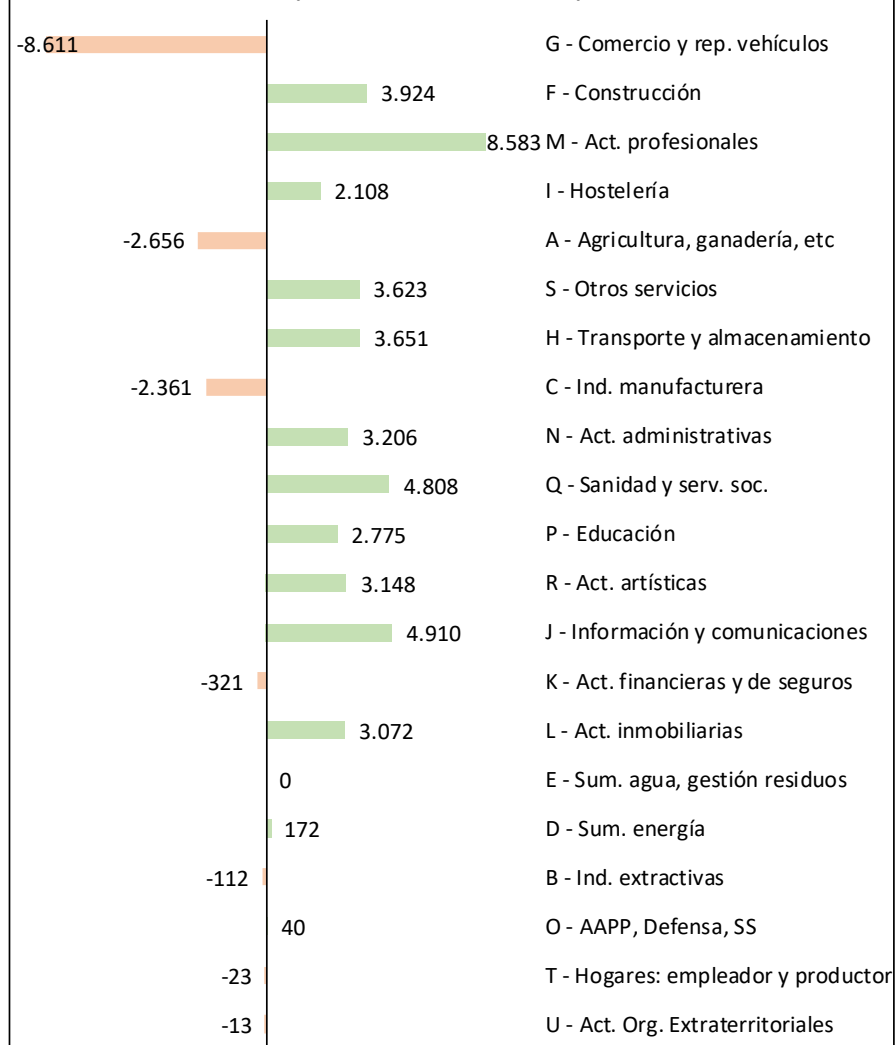
Respecto a **marzo de 2023**, el sector en el que más aumentó el número de autónomos en términos absolutos es el sector Servicios, 30.956, seguido del sector Construcción, 3.924 y en el que más disminuyó el sector Agricultura, -2.656, seguido del sector Industria, -2.301.

En términos relativos, el sector Servicios es el que más creció, 1,3%, y el sector Industria el que más disminuyó, -1,1%.

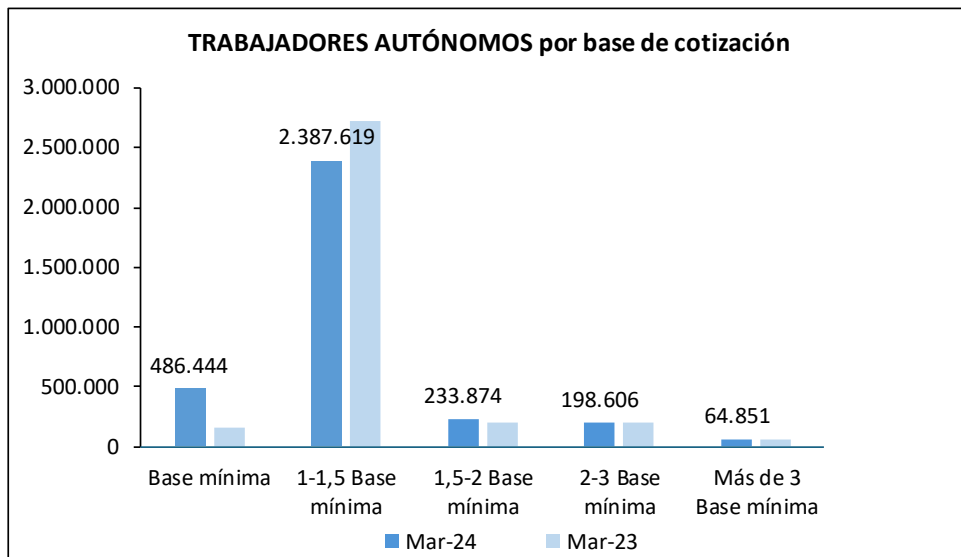
TRABAJADORES AUTÓNOMOS por sección



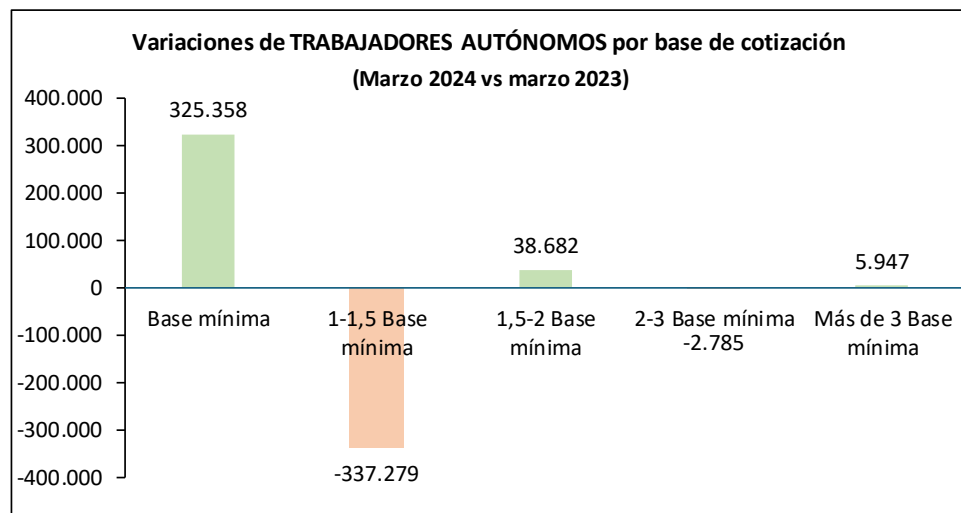
Variaciones de TRABAJADORES AUTÓNOMOS por sección (Marzo 2024 vs marzo 2023)



ESTADÍSTICA DE AUTÓNOMOS. BASE DE COTIZACIÓN.

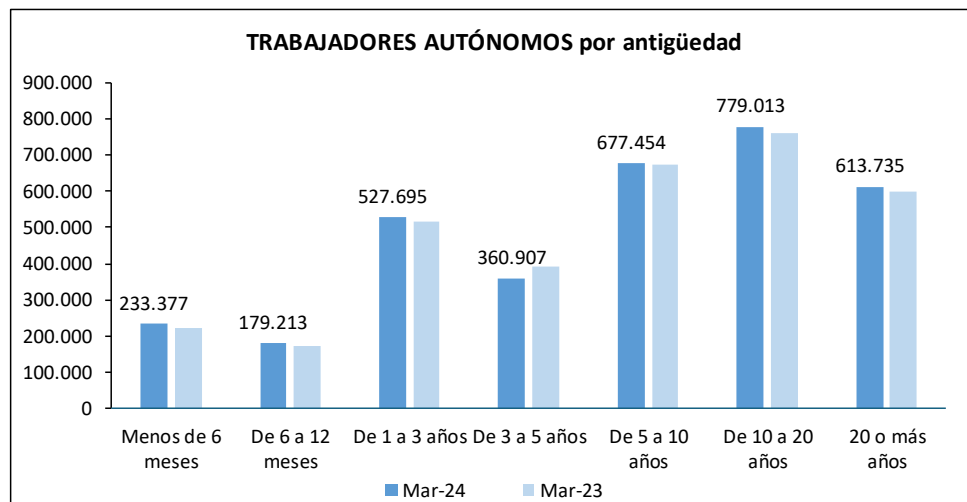


En **marzo de 2024**, 2.387.619 trabajadores autónomos (70,8%) cotizan por **una base de cotización entre 1 y 1,5 la base mínima**, seguidos de los autónomos que cotizan por **la base mínima**: 486.444 autónomos (14,4%).




Respecto a **marzo de 2023**, los autónomos con **la base mínima**, son los que más crecieron en términos absolutos: 325.358. Los autónomos que cotizan por **una base de cotización entre 1 y 1,5 la base mínima**, son los que más disminuyeron en número: -337.279.

En términos relativos, los autónomos con **la base mínima**, son los que más crecieron, 202,0%, y los que cotizan por **una base de cotización entre 1 y 1,5 la base mínima** los que más disminuyeron, -12,4%.

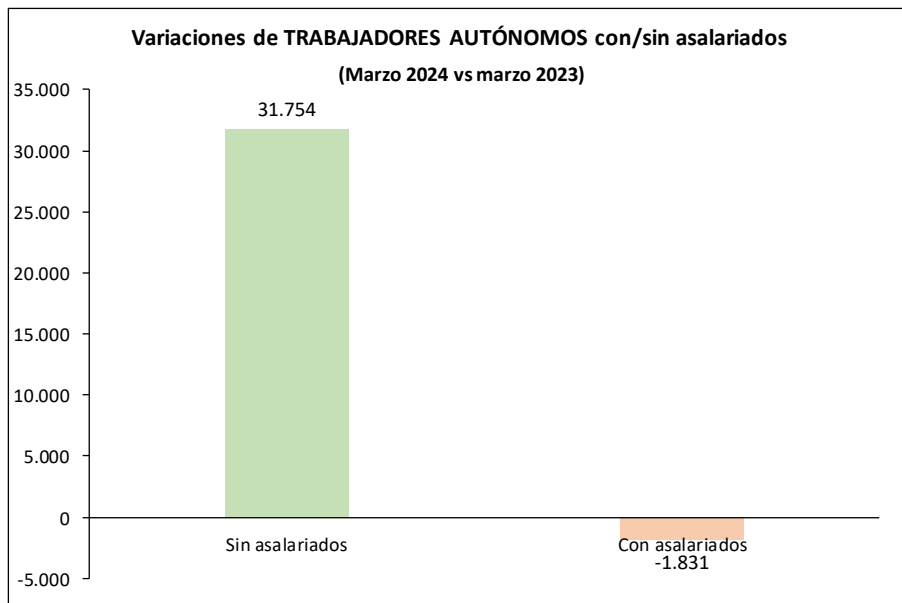
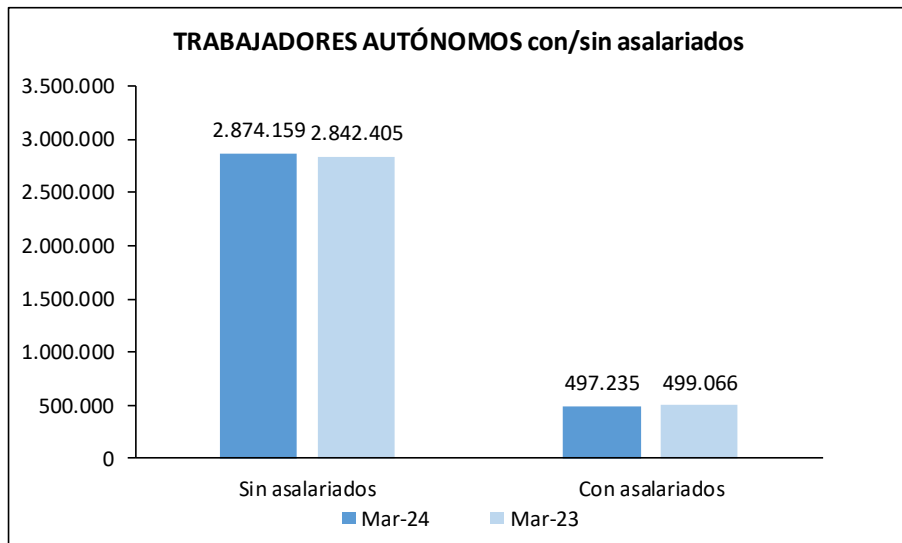


En **marzo de 2024**, 779.013 trabajadores autónomos (23,1%) tienen una antigüedad **de 10 a 20 años**, seguidos de los autónomos con una antigüedad **de 5 a 10 años**, 677.454 autónomos (20,1%).



Respecto a **marzo de 2023**, los autónomos con antigüedad **de 10 a 20 años**, son los que más crecieron en términos absolutos: 17.812 y los autónomos con una antigüedad **de 3 a 5 años**, los que más disminuyeron, -30.767.

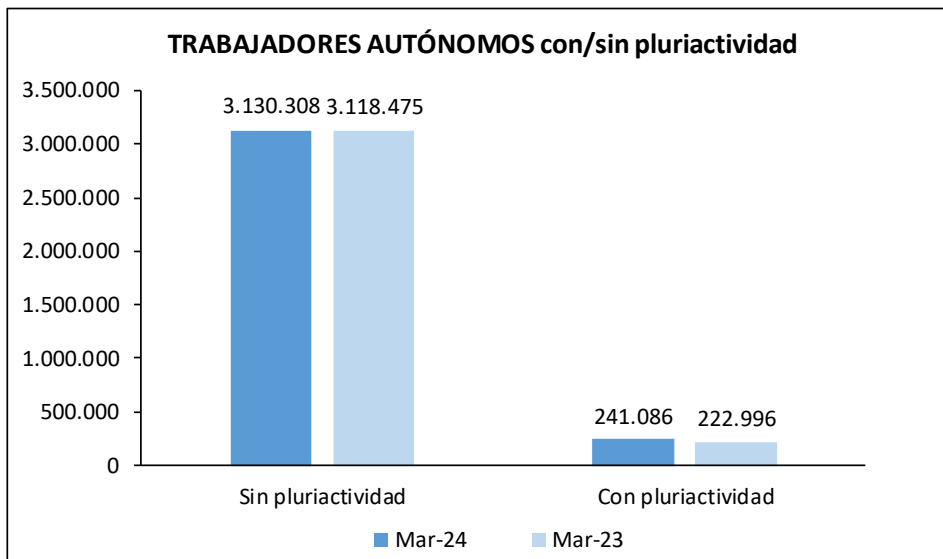
En términos relativos, los autónomos con una antigüedad **menos de 6 meses**, son los que más crecieron, 4,9%, y los autónomos con una antigüedad **de 3 a 5 años** los que más disminuyeron, -7,9%.



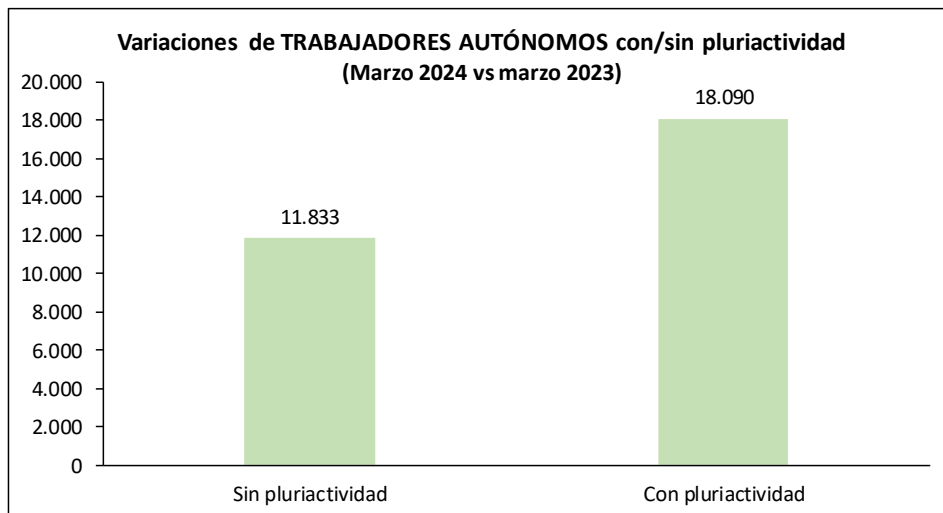
En **marzo de 2024**, 497.235 autónomos (14,7%) tienen asalariados, frente a 2.874.159 (85,3%) que no tienen.

De los autónomos **con asalariados**, el 53,8% solo disponen de un asalariado. El 36,0% tienen entre 2 y 4 asalariados, y con 5 o más asalariados el porcentaje es del 10,2%.

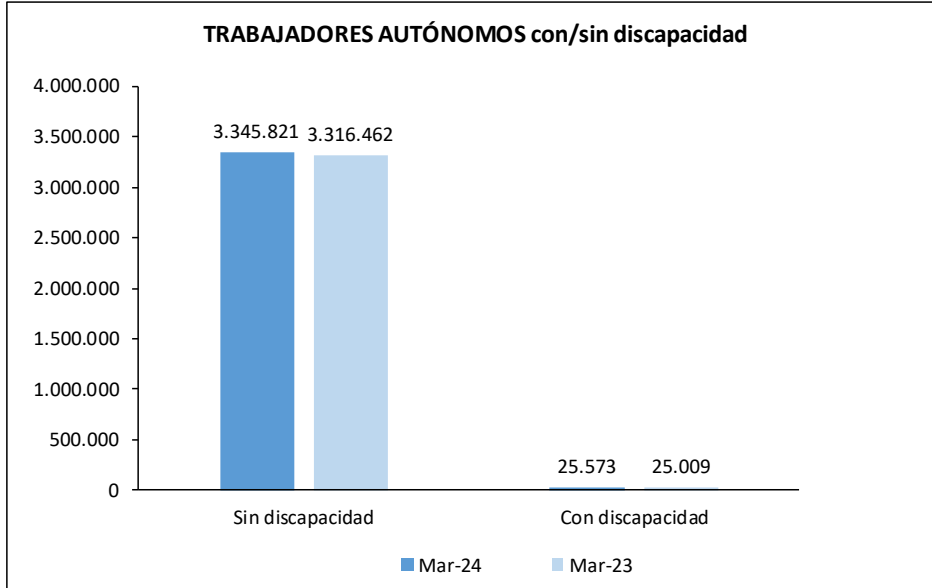
Con respecto a **marzo de 2023**, los autónomos con asalariados disminuyeron en -1.831 trabajadores (-0,4%), y los que no tienen asalariados crecieron en 31.754 (1,1%).



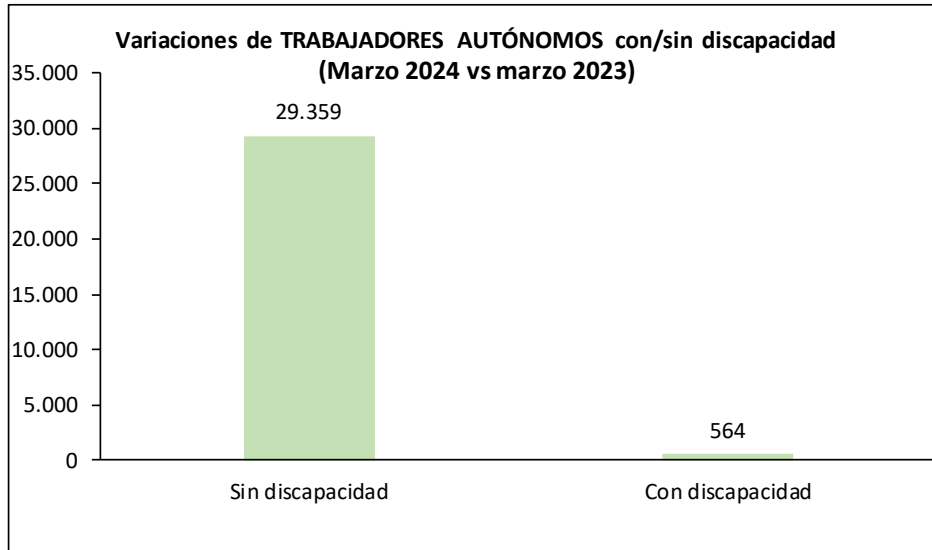
En **marzo de 2024**, 241.086 trabajadores autónomos (7,2%) tienen una situación de **pluriactividad**, frente a 3.130.308 (92,8%) que no la tienen.



Respecto a **marzo de 2023**, los autónomos en situación de pluriactividad crecieron en 18.090 trabajadores (8,1%), y los que no la tienen crecieron en 11.833 (0,4%).



En **marzo de 2024**, hay 25.573 trabajadores autónomos (0,8%) con un **grado de discapacidad** entre el 1 y el 100%, y 3.345.821 trabajadores autónomos (99,2%) sin discapacidad.



Respecto a **marzo de 2023**, los autónomos con un grado de discapacidad entre el 1 y el 100% crecieron en 564 trabajadores (2,3%), y los autónomos sin discapacidad crecieron en 29.359 (0,9%).