

ESTADÍSTICA DE EMPRESAS DE TRABAJO TEMPORAL

Avance enero-diciembre 2023

La Estadística de Empresas de Trabajo Temporal que se elabora en la Subdirección General de Estadística y Análisis Sociolaboral de este Ministerio presenta información sobre contratos de puesta a disposición realizados por ETT (fuente SIGEtt), trabajadores contratados por ETT para ser cedidos a empresas usuarias (fuente SEPE) y trabajadores afiliados en ETT (fuente TGSS).

Los datos con fuente en SIGEtt se explotan inicialmente con carácter provisional hasta que se realiza la regularización anual para su elevación a definitivos. Los datos con fuente SEPE y TGSS son siempre definitivos

Esta información puede ser ampliada con la disponible en nuestras publicaciones “Avance Mensual. Tablas estadísticas”, “Principales series” y “Anuario”.

No se incluye información correspondiente a centros portuarios de empleo que, creados al amparo de lo establecido en el Real Decreto-ley 8/2017, de 12 de mayo, operan como empresas de trabajo temporal específicas del sector de la estiba.

https://www.mites.gov.es/es/estadisticas/mercado_trabajo/ETT/welcome.htm

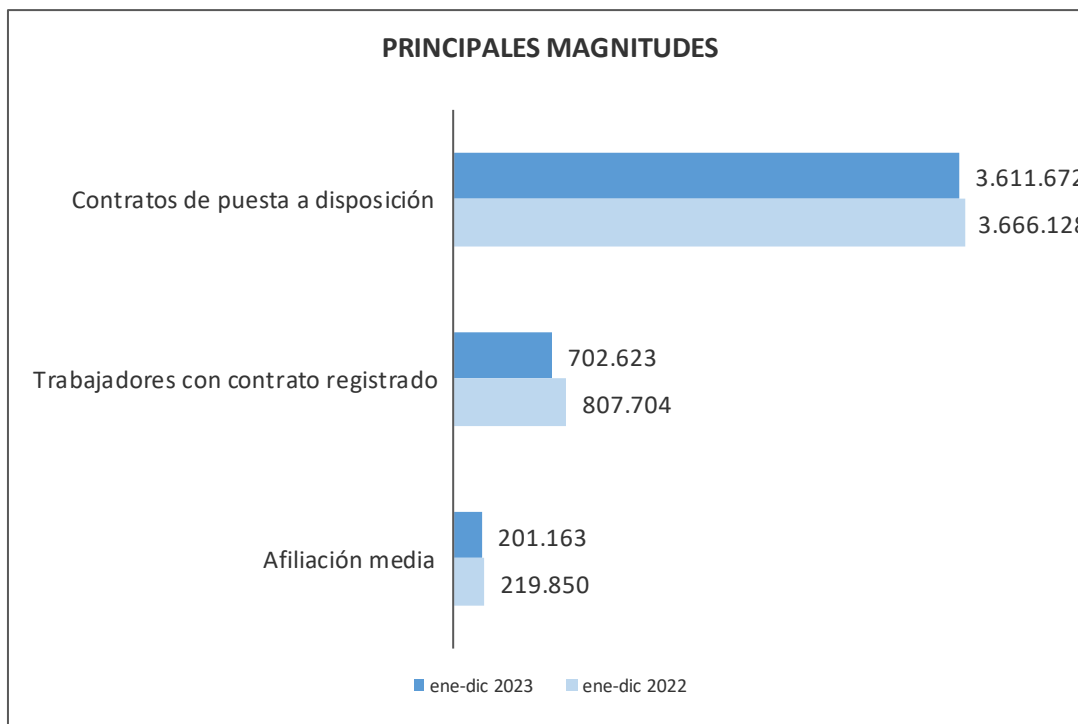
<http://www.mites.gov.es>



El número de Empresas de Trabajo Temporal con autorización a último día del mes de diciembre de 2023 fue de 232.


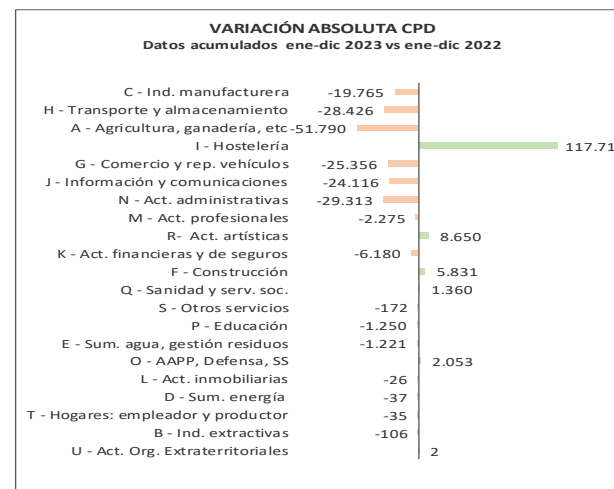
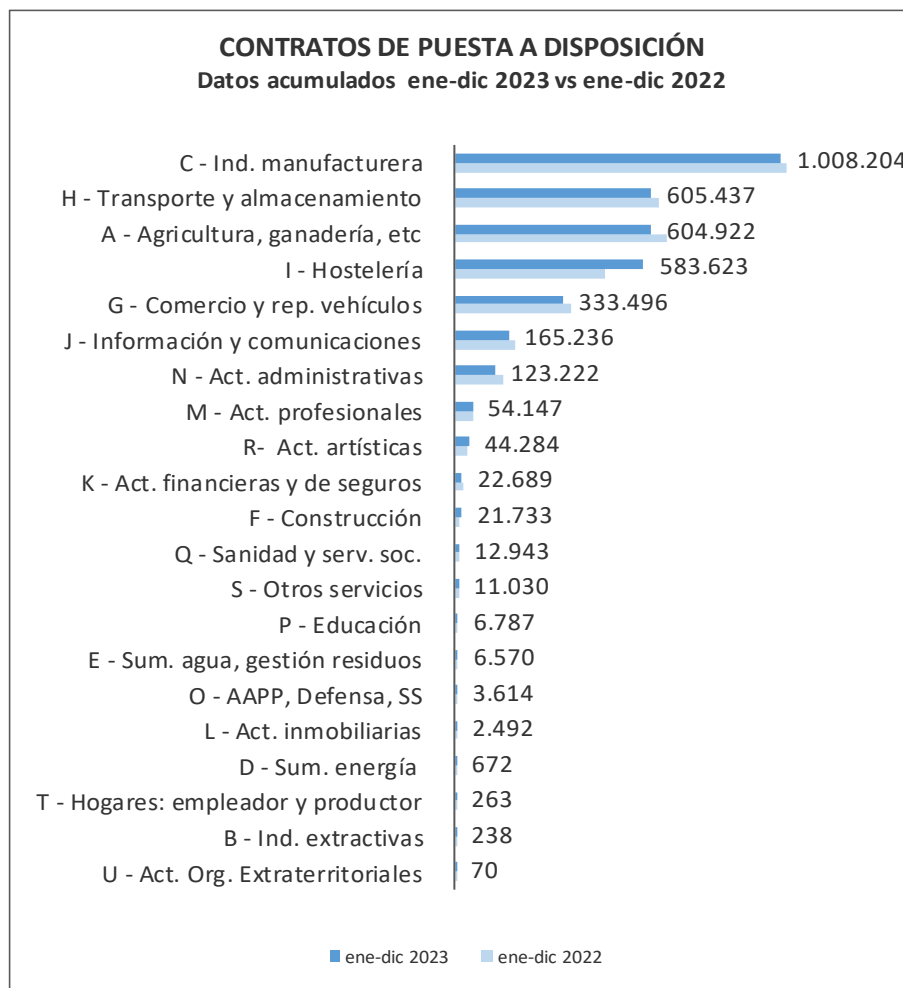
En el periodo enero-diciembre 2023:

- El número de contratos de puesta a disposición, cpd, fue 3.611.672, -1,5% respecto al mismo período del año anterior.
- El número de trabajadores contratados por empresas de trabajo temporal para ser cedidos a empresas usuarias fue 702.623, -13,0% respecto al mismo período del año anterior.
- El número medio de afiliados en ETT al término de los 4 trimestres de 2023 fue 201.163, -8,5% respecto al mismo período del año anterior.



ESTADÍSTICA DE EMPRESAS DE TRABAJO TEMPORAL. CPD.

Por **sección de actividad** se presentan los datos del total de contratos de puesta a disposición en el periodo de referencia, así como del mismo periodo del año anterior.



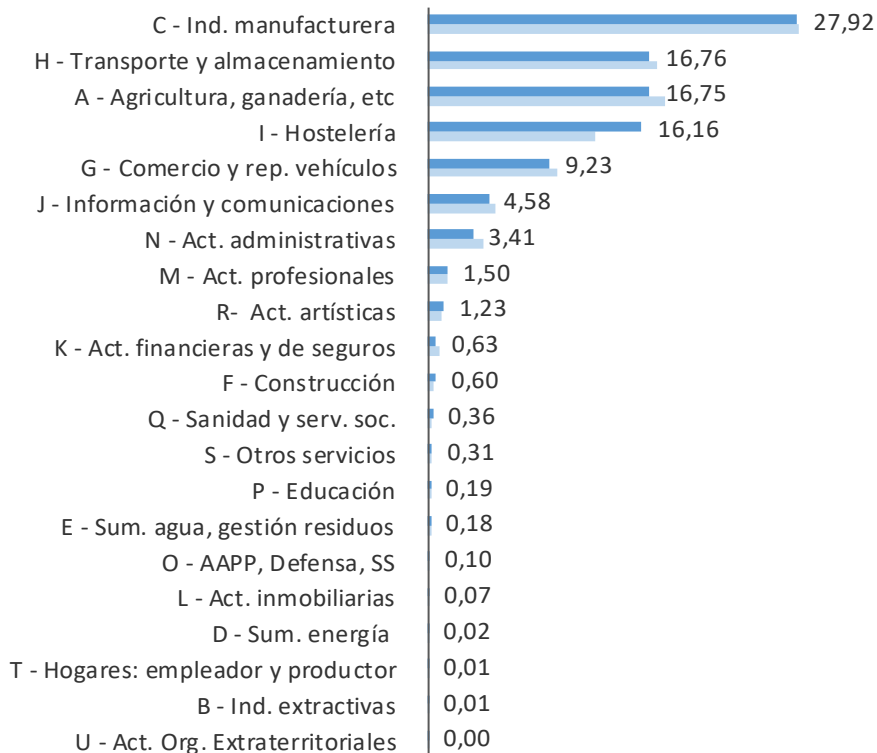
CPD: Contratos de puesta a disposición de las ETT con empresas usuarias para la cesión de trabajadores.

ESTADÍSTICA DE EMPRESAS DE TRABAJO TEMPORAL. CPD.

Por **sección de actividad** se presenta la distribución porcentual de los contratos de puesta a disposición en el periodo de referencia, así como la del mismo periodo del año anterior. Destaca el incremento en ‘Hostelería’ frente a la disminución en ‘Agricultura, ganadería, caza y servicios relacionados con las mismas’, ‘Actividades administrativas’, ‘Comercio y reparación de vehículos’ y ‘Transporte y almacenamiento’.

DISTRIBUCIÓN PORCENTUAL CPD

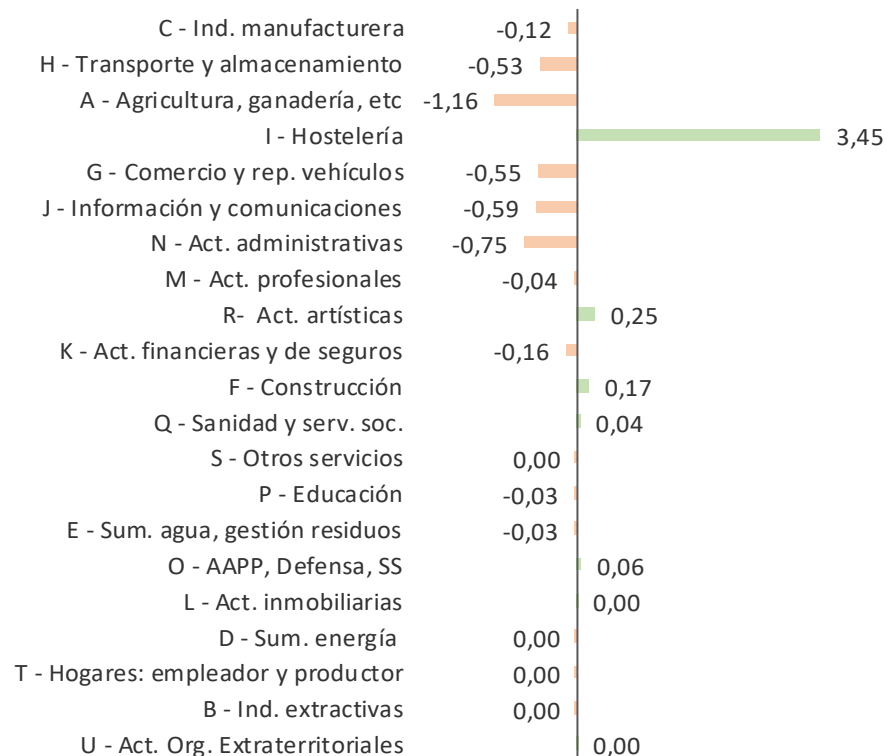
Datos acumulados ene-dic 2023 vs ene-dic 2022



■ ene-dic 2023 ■ ene-dic 2022

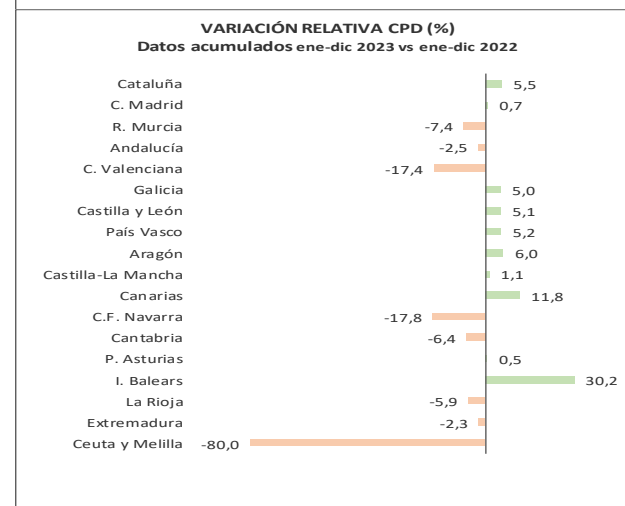
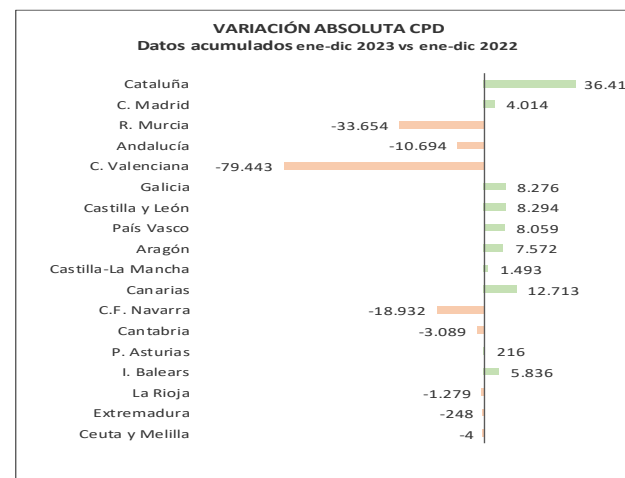
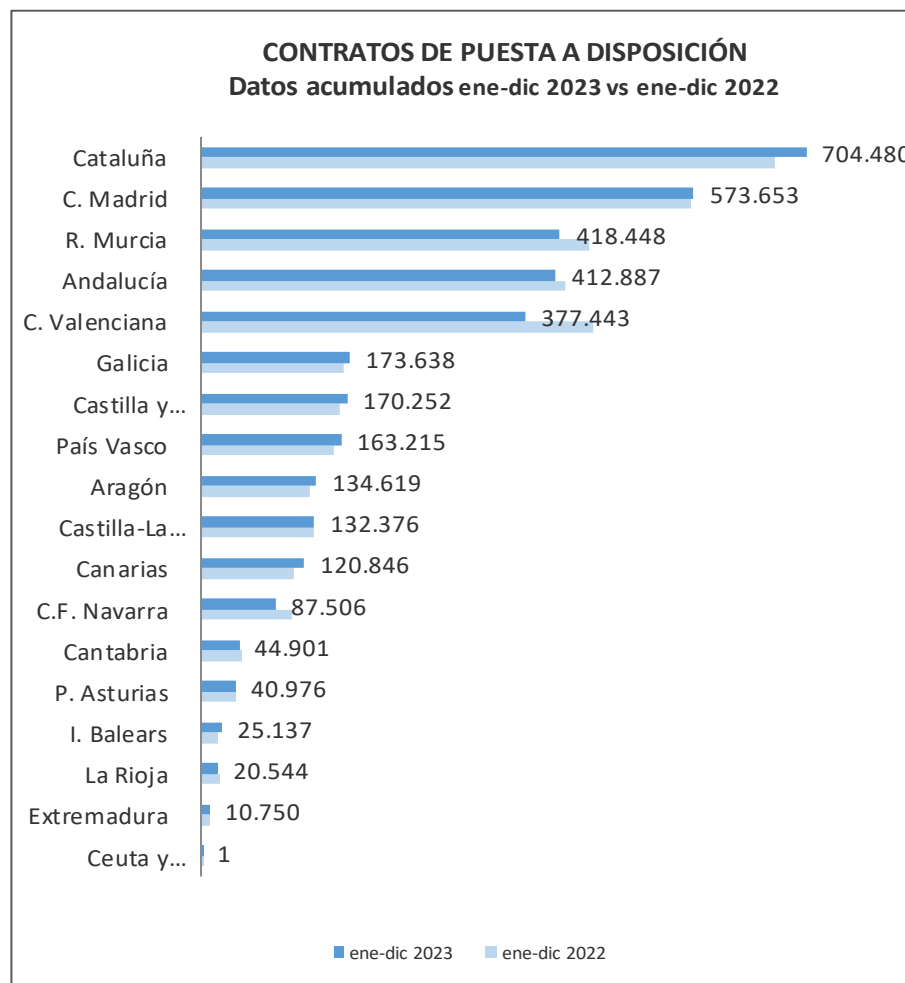
VARIACIÓN EN LA DISTRIBUCIÓN PORCENTUAL CPD

Datos acumulados ene-dic 2023 vs ene-dic 2022



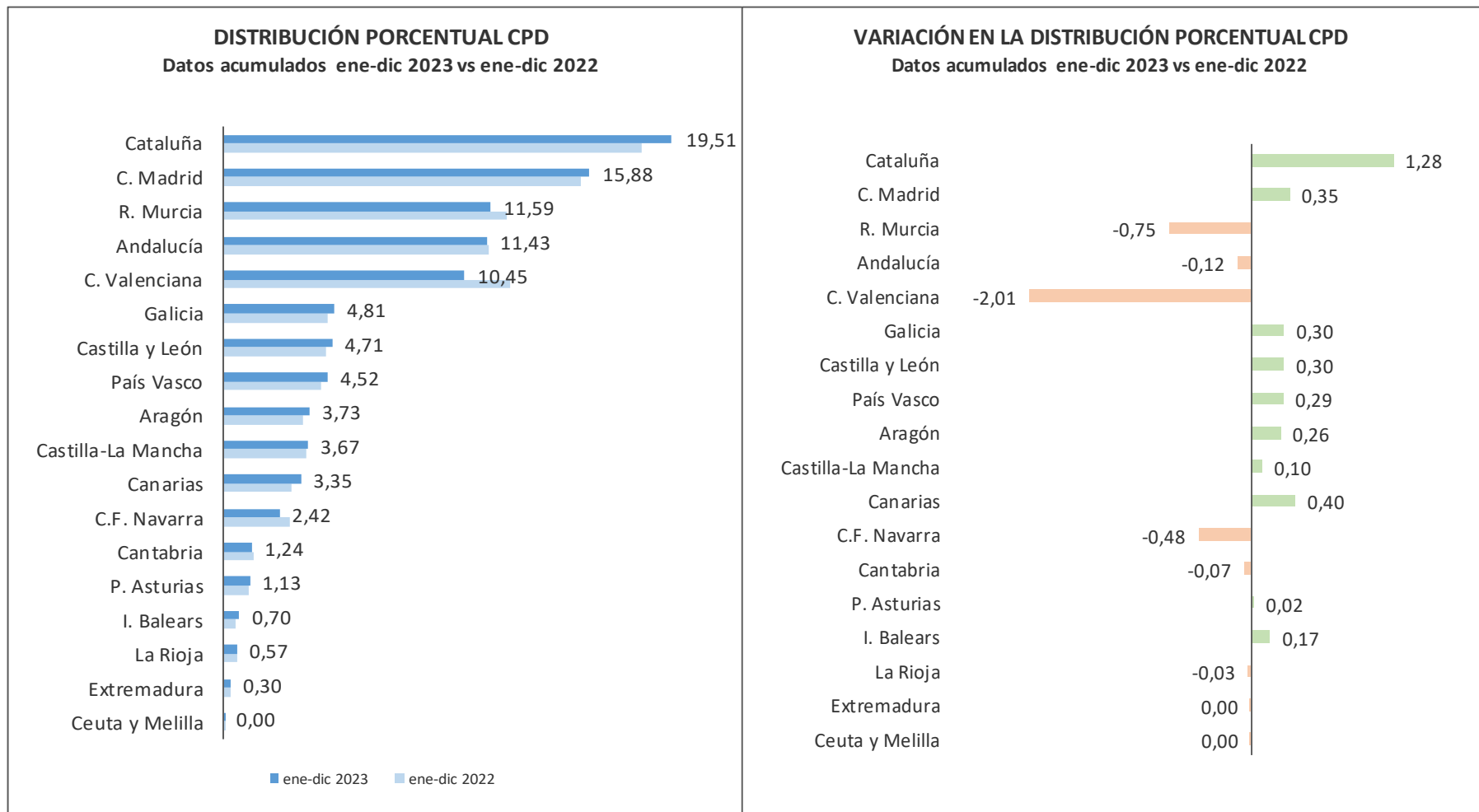
ESTADÍSTICA DE EMPRESAS DE TRABAJO TEMPORAL. CPD.

Por **CCAA** se presentan los datos del total de contratos de puesta a disposición en el periodo de referencia, así como del mismo periodo del año anterior.



ESTADÍSTICA DE EMPRESAS DE TRABAJO TEMPORAL. CPD.

Por **CCAA** se presenta la distribución porcentual de los contratos de puesta a disposición en el periodo de referencia, así como la del mismo periodo del año anterior. Destaca el incremento en Cataluña, Canarias, Galicia y Castilla y León frente a la disminución en Comunidad Valenciana, Región de Murcia y Comunidad Foral de Navarra.

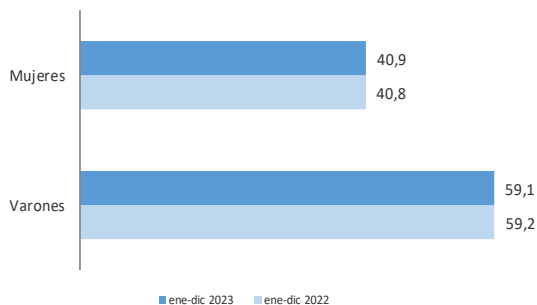


ESTADÍSTICA DE EMPRESAS DE TRABAJO TEMPORAL. TRABAJADORES CONTRATADOS.

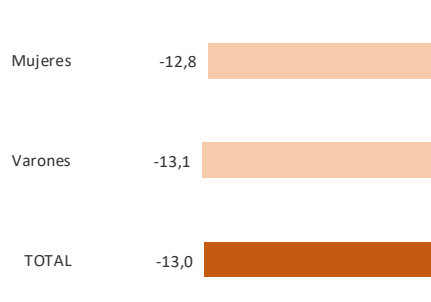
Se presentan los datos de trabajadores contratados por empresas de trabajo temporal para ser cedidos a empresas usuarias con contrato registrado en los Servicios Públicos de Empleo, así como del mismo periodo del año anterior.

SEXO

Distribución porcentual

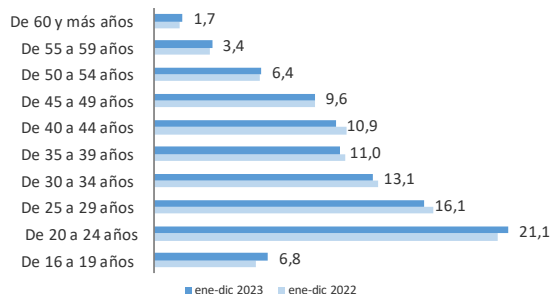


Variación relativa (%) ene-dic 2023 vs ene-dic 2022

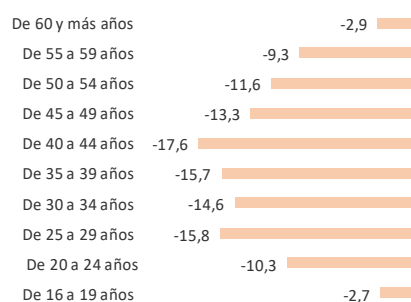


EDAD

Distribución porcentual

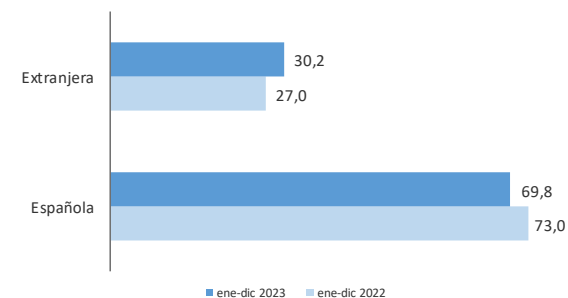


Variación relativa (%) ene-dic 2023 vs ene-dic 2022

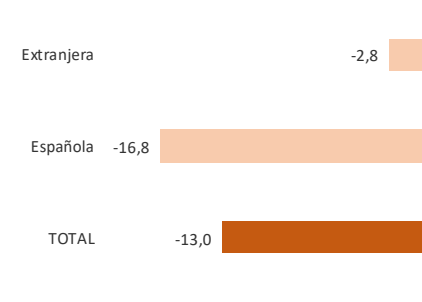


NACIONALIDAD

Distribución porcentual



Variación relativa (%) ene-dic 2023 vs ene-dic 2022

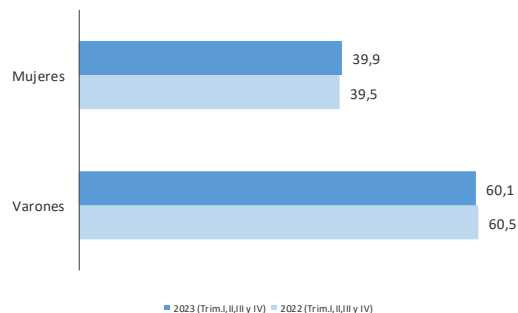


ESTADÍSTICA DE EMPRESAS DE TRABAJO TEMPORAL. AFILIADOS.

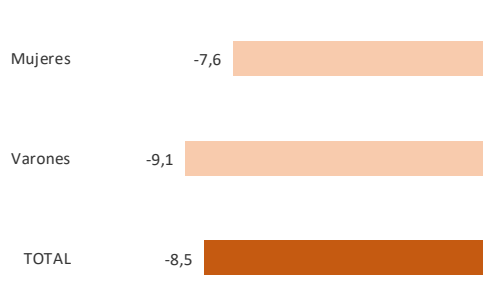
Se presentan los datos sobre el número de afiliados en ETT al término de los 4 trimestres de 2022 y 2023.

SEXO

Distribución porcentual

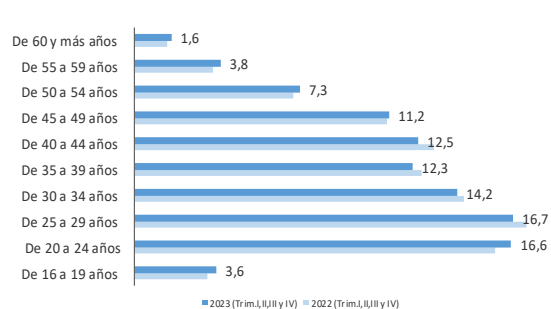


Var. rel. (%) 2023 (Trim. I, II, III y IV) vs 2022 (Trim. I, II, III y IV)

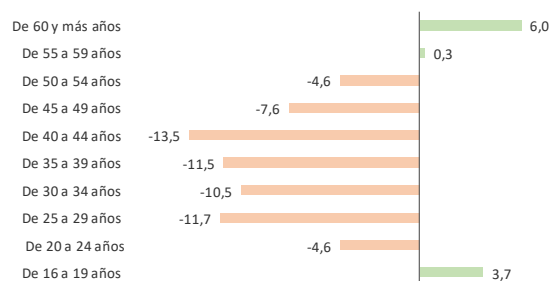


EDAD

Distribución porcentual

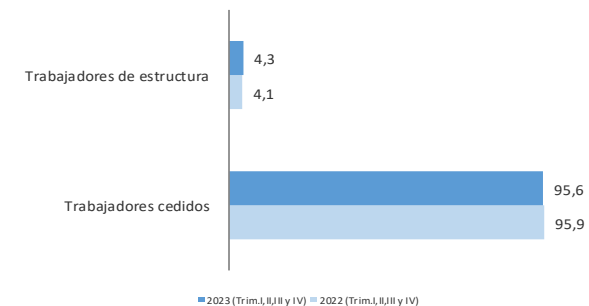


Var. rel. (%) 2023 (Trim. I, II, III y IV) vs 2022 (Trim. I, II, III y IV)



TIPO DE TRABAJADOR

Distribución porcentual



Var. rel. (%) 2023 (Trim. I, II, III y IV) vs 2022 (Trim. I, II, III y IV)

