

ESTADÍSTICA DE EMPRESAS DE TRABAJO TEMPORAL

Avance enero 2024

La Estadística de Empresas de Trabajo Temporal que se elabora en la Subdirección General de Estadística y Análisis Sociolaboral de este Ministerio presenta información sobre contratos de puesta a disposición realizados por ETT (fuente SIGEtt) y trabajadores contratados por ETT para ser cedidos a empresas usuarias (fuente SEPE).

Los datos con fuente en SIGEtt se explotan inicialmente con carácter provisional hasta que se realiza la regularización anual para su elevación a definitivos. Los datos con fuente SEPE son siempre definitivos.

Esta información puede ser ampliada con la disponible en nuestras publicaciones “Avance Mensual. Tablas estadísticas”, “Principales series” y “Anuario”.

No se incluye información correspondiente a centros portuarios de empleo que, creados al amparo de lo establecido en el Real Decreto-ley 8/2017, de 12 de mayo, operan como empresas de trabajo temporal específicas del sector de la estiba.

Nota: En este momento de referencia de los datos se debe tener en cuenta que las variaciones sobre el mismo periodo del año anterior, las distribuciones porcentuales calculadas y sus correspondientes variaciones respecto al mismo periodo del año anterior pueden ser poco representativas; este hecho se irá corrigiendo en futuras publicaciones con los datos acumulados.

https://www.mites.gob.es/es/estadisticas/mercado_trabajo/ETT/welcome.htm

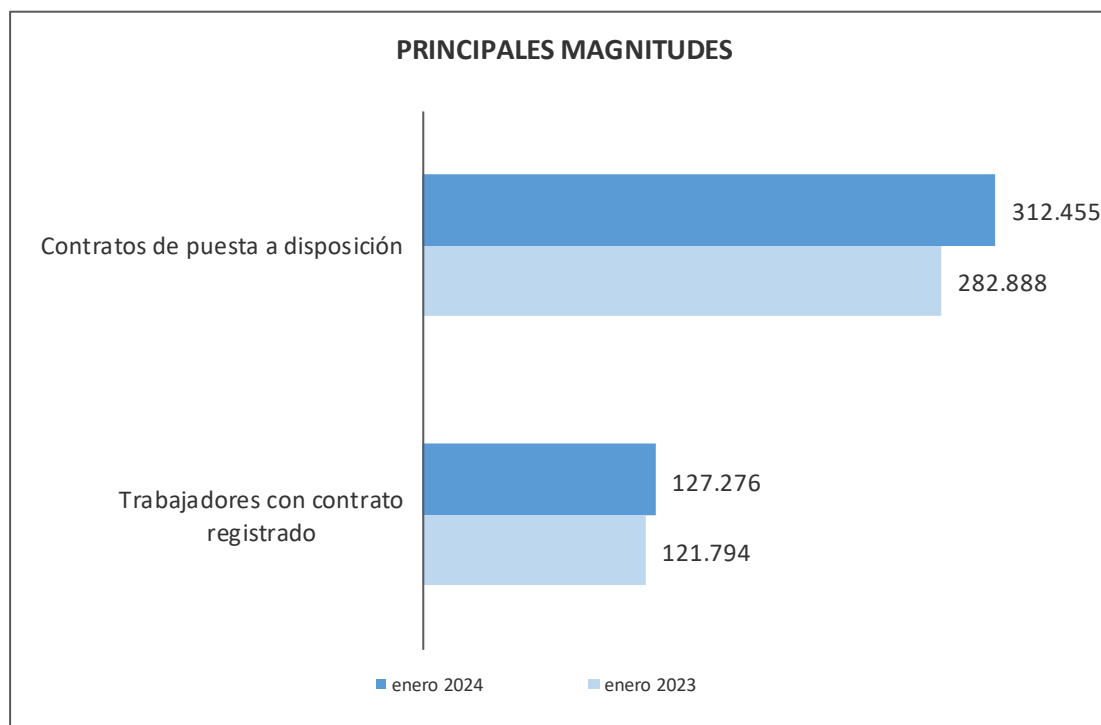
<http://www.mites.gob.es>



El número de Empresas de Trabajo Temporal con autorización a último día del mes de enero de 2024 fue de 233.

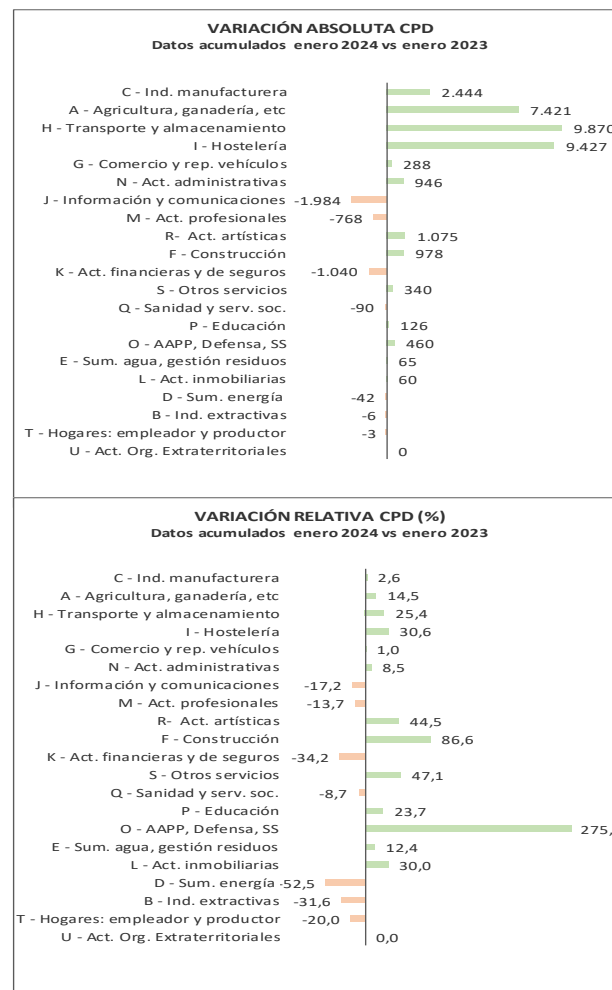
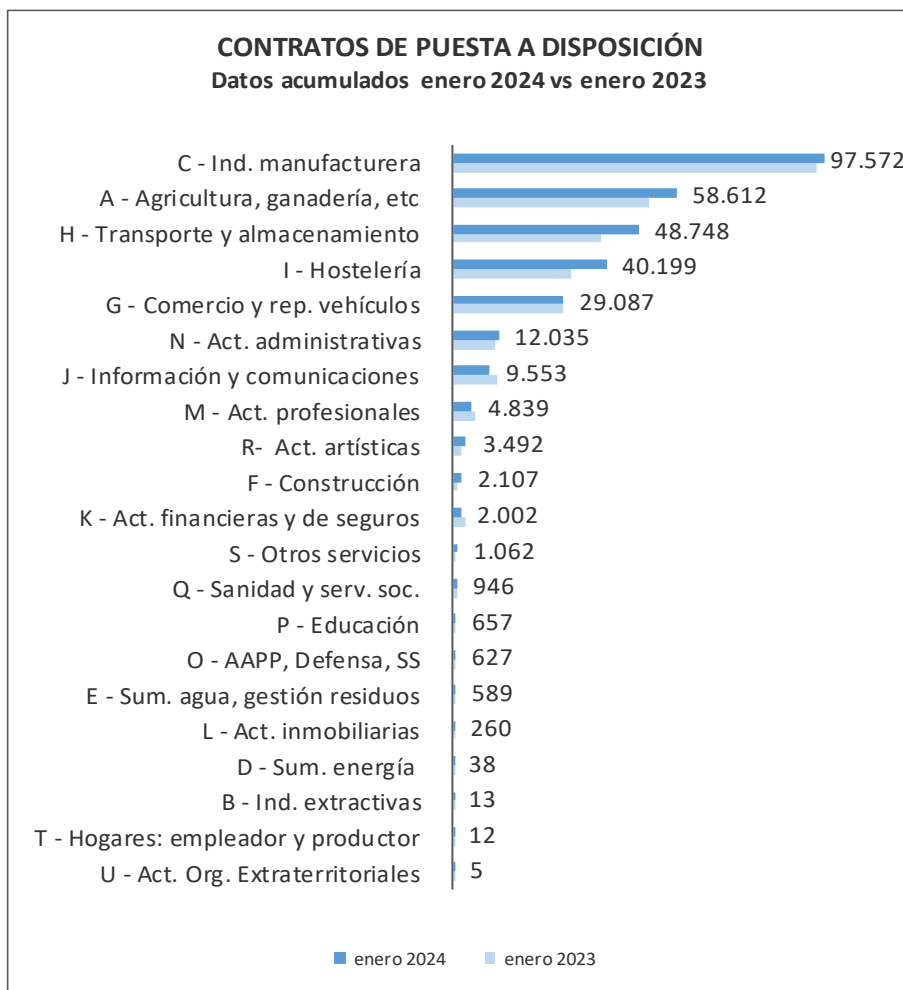
En el periodo enero 2024:

- El número de contratos de puesta a disposición, cpd, fue 312.455, 10,5% respecto al mismo período del año anterior.
- El número de trabajadores contratados por empresas de trabajo temporal para ser cedidos a empresas usuarias fue 127.276 , 4,5% respecto al número de trabajadores contratados a ese respecto en el mes de enero de 2023.



ESTADÍSTICA DE EMPRESAS DE TRABAJO TEMPORAL. CPD.

Por **sección de actividad** se presentan los datos del total de contratos de puesta a disposición en el periodo de referencia, así como del mismo periodo del año anterior.



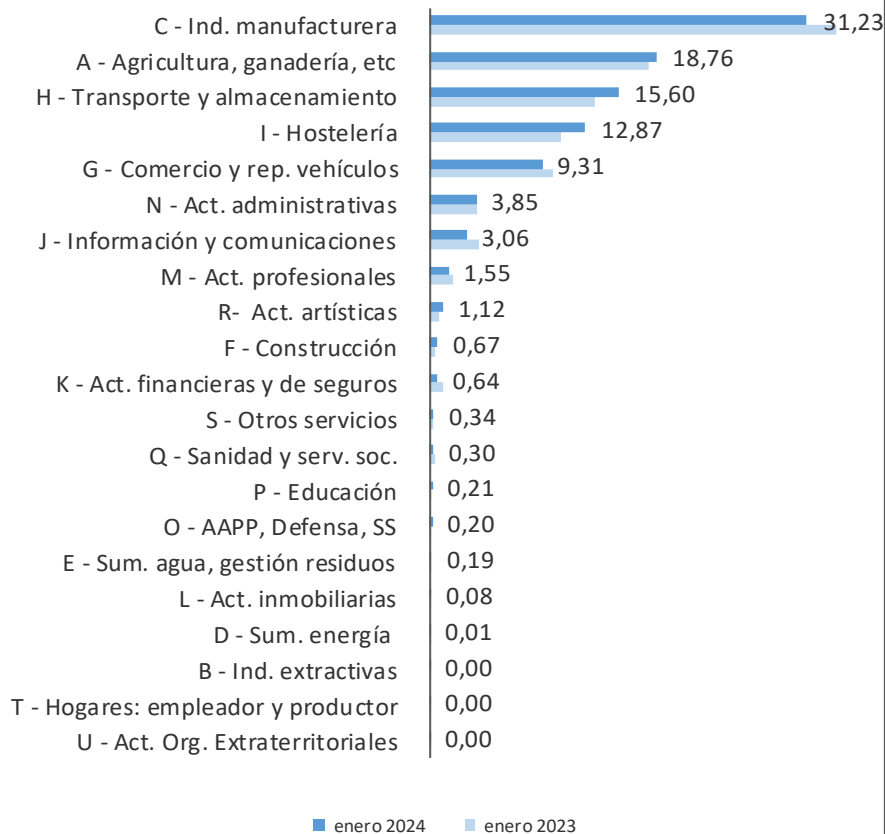
CPD: Contratos de puesta a disposición de las ETT con empresas usuarias para la cesión de trabajadores.

ESTADÍSTICA DE EMPRESAS DE TRABAJO TEMPORAL. CPD.

Por **sección de actividad** se presenta la distribución porcentual de los contratos de puesta a disposición en el periodo de referencia, así como la del mismo periodo del año anterior. Destaca el incremento en ‘Hostelería’ y ‘Transporte y almacenamiento’ frente a la disminución en ‘Industria manufacturera’, ‘Información y comunicaciones’ y ‘Comercio y reparación de vehículos’.

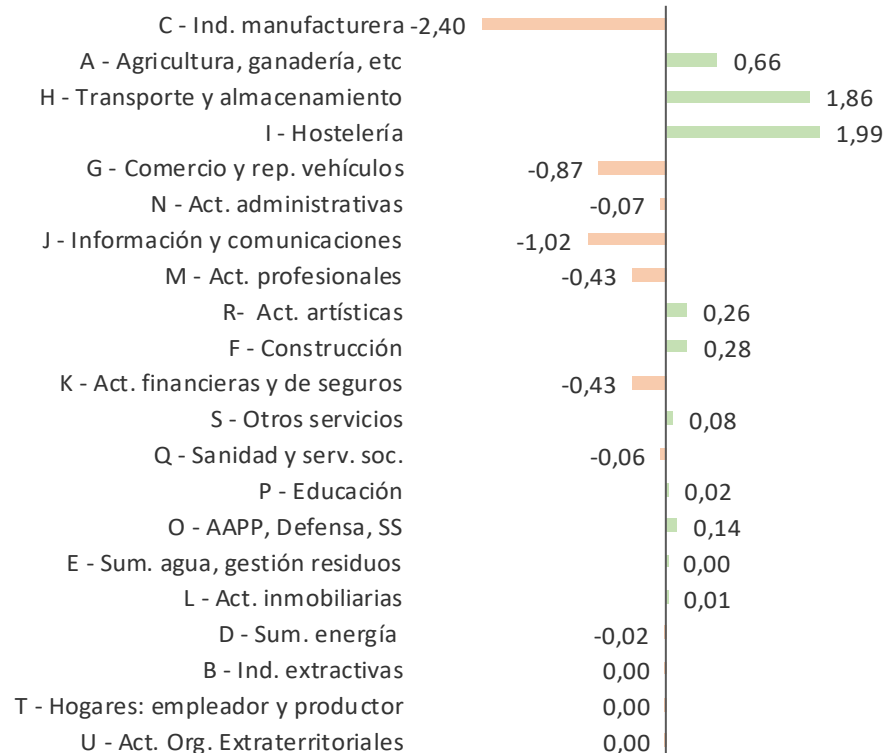
DISTRIBUCIÓN PORCENTUAL CPD

Datos acumulados enero 2024 vs enero 2023



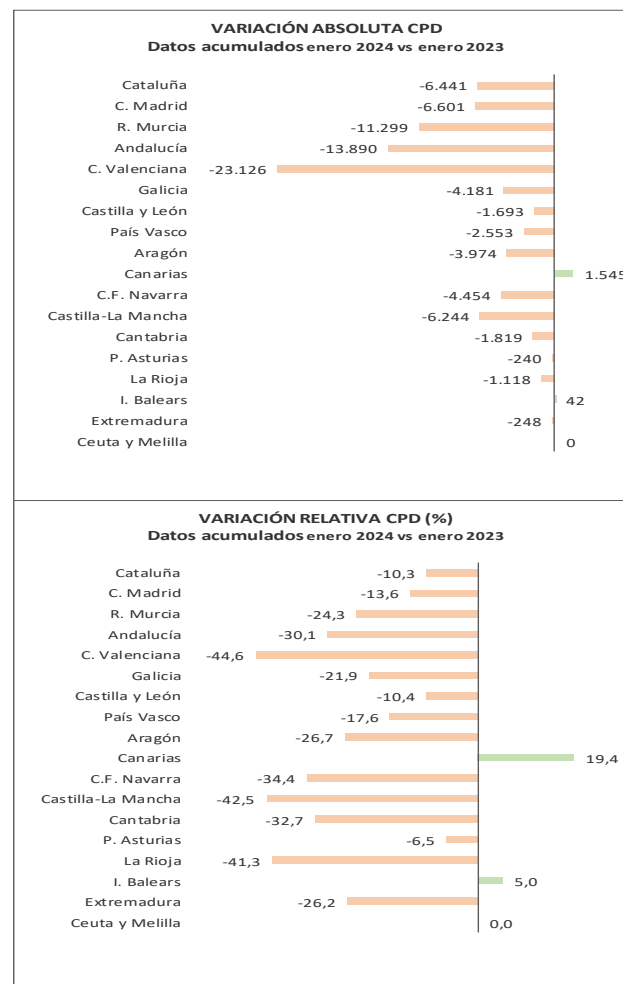
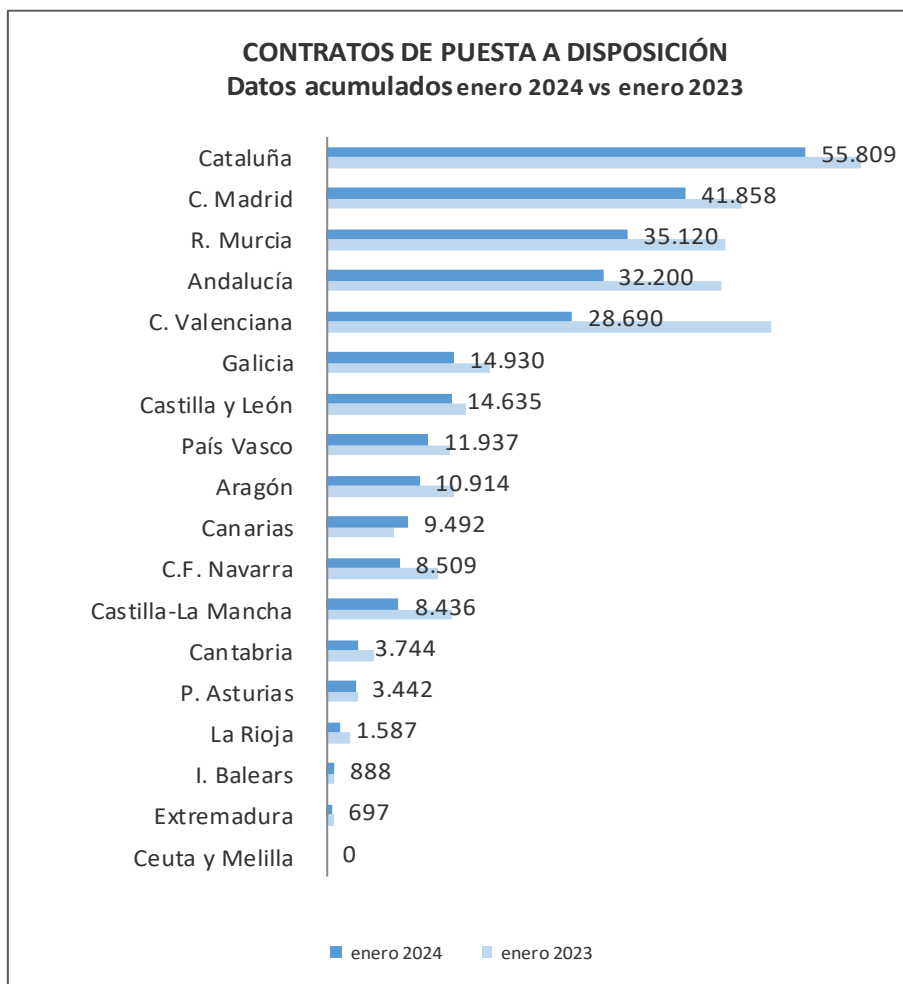
VARIACIÓN EN LA DISTRIBUCIÓN PORCENTUAL CPD

Datos acumulados enero 2024 vs enero 2023




ESTADÍSTICA DE EMPRESAS DE TRABAJO TEMPORAL. CPD.

Por **CCAA** se presentan los datos del total de contratos de puesta a disposición en el periodo de referencia, así como del mismo periodo del año anterior.



ESTADÍSTICA DE EMPRESAS DE TRABAJO TEMPORAL. CPD.

Por **CCAA** se presenta la distribución porcentual de los contratos de puesta a disposición en el periodo de referencia, así como la del mismo periodo del año anterior. Destaca la disminución en Comunidad Valenciana, Andalucía y Región de Murcia.

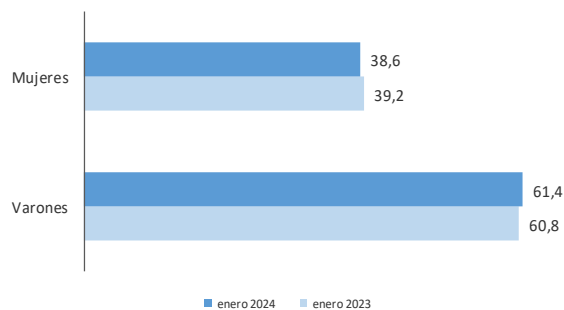


ESTADÍSTICA DE EMPRESAS DE TRABAJO TEMPORAL. TRABAJADORES CONTRATADOS.

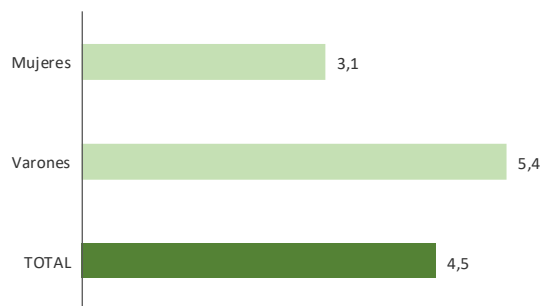
Se presentan los datos de trabajadores contratados por empresas de trabajo temporal para ser cedidos a empresas usuarias con contrato registrado en los Servicios Públicos de Empleo, así como del mismo periodo del año anterior.

SEXO

Distribución porcentual

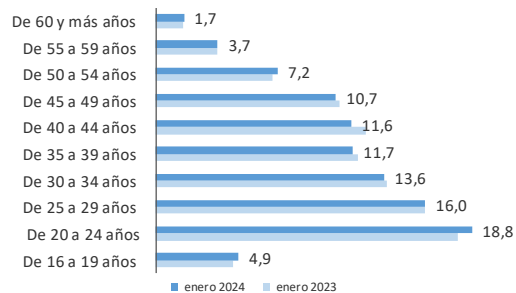


Variación relativa (%) enero 2024 vs enero 2023

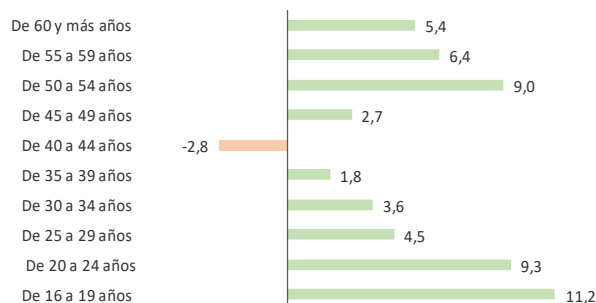


EDAD

Distribución porcentual

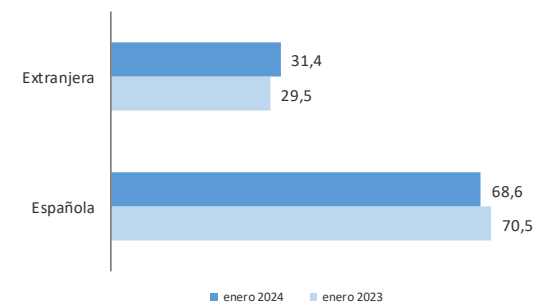


Variación relativa (%) enero 2024 vs enero 2023



NACIONALIDAD

Distribución porcentual



Variación relativa (%) enero 2024 vs enero 2023

