

ESTADÍSTICA DE EMPRESAS DE TRABAJO TEMPORAL

Avance enero-mayo 2024

La Estadística de Empresas de Trabajo Temporal que se elabora en la Subdirección General de Estadística y Análisis Sociolaboral de este Ministerio presenta información sobre contratos de puesta a disposición realizados por ETT (fuente SIGEtt) y trabajadores contratados por ETT para ser cedidos a empresas usuarias (fuente SEPE).

Los datos con fuente en SIGEtt se explotan inicialmente con carácter provisional hasta que se realiza la regularización anual para su elevación a definitivos. Los datos con fuente SEPE son siempre definitivos.

Esta información puede ser ampliada con la disponible en nuestras publicaciones “Avance Mensual. Tablas estadísticas”, “Principales series” y “Anuario”.

No se incluye información correspondiente a centros portuarios de empleo que, creados al amparo de lo establecido en el Real Decreto-ley 8/2017, de 12 de mayo, operan como empresas de trabajo temporal específicas del sector de la estiba.

Nota: En este momento de referencia de los datos se debe tener en cuenta que las variaciones sobre el mismo periodo del año anterior, las distribuciones porcentuales calculadas y sus correspondientes variaciones respecto al mismo periodo del año anterior pueden ser poco representativas; este hecho se irá corrigiendo en futuras publicaciones con los datos acumulados.

https://www.mites.gob.es/es/estadisticas/mercado_trabajo/ETT/welcome.htm

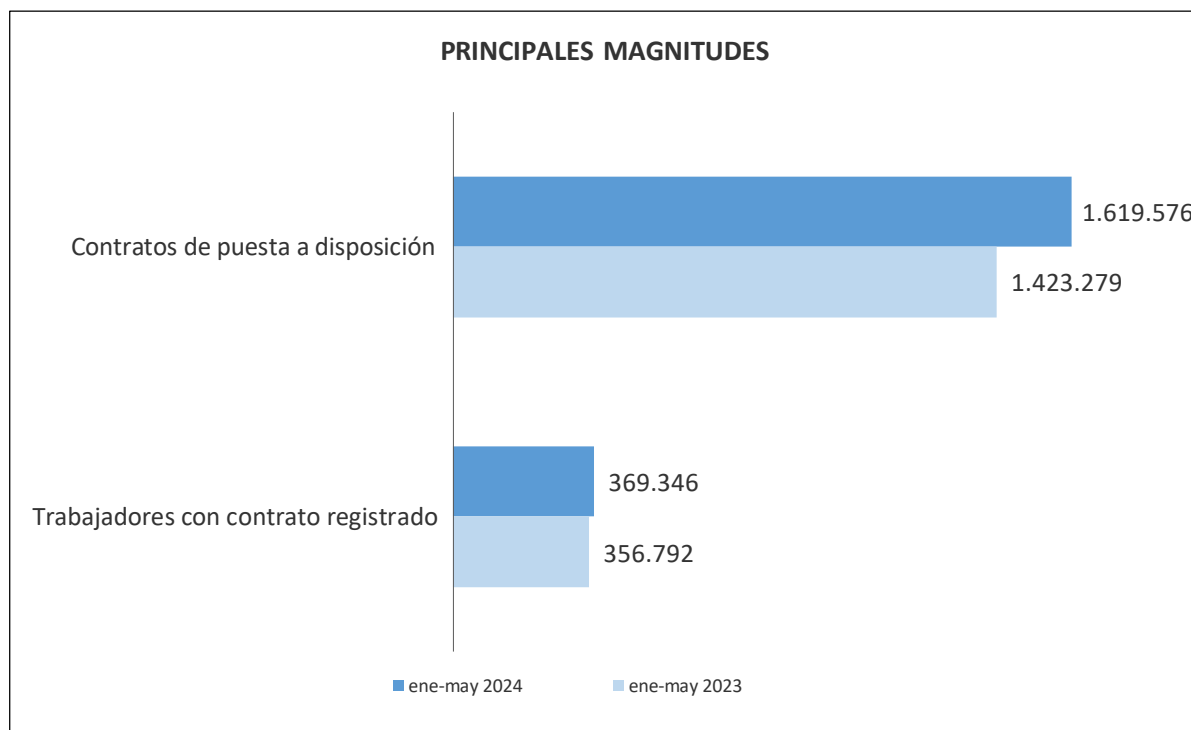
<http://www.mites.gob.es>



El número de Empresas de Trabajo Temporal con autorización a último día del mes de mayo de 2024 fue de 233.

En el periodo enero-mayo 2024:

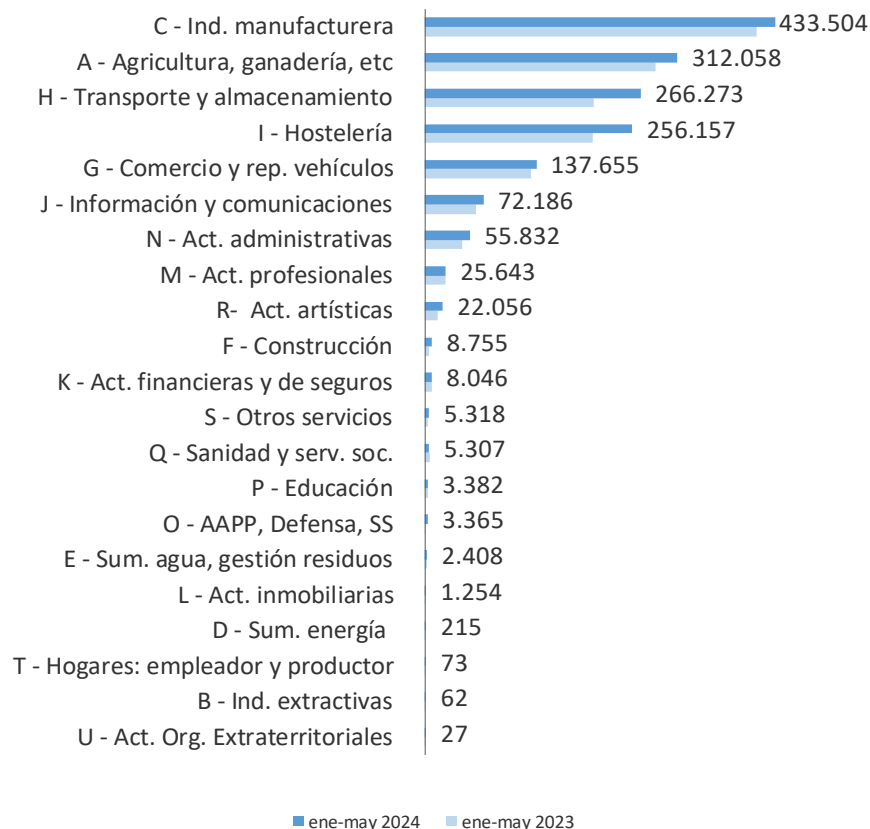
- El número de contratos de puesta a disposición, cpd, fue 1.619.576, 13,8% respecto al mismo período del año anterior.
- El número de trabajadores contratados por empresas de trabajo temporal para ser cedidos a empresas usuarias fue 369.346, 3,5% respecto al mismo período del año anterior.



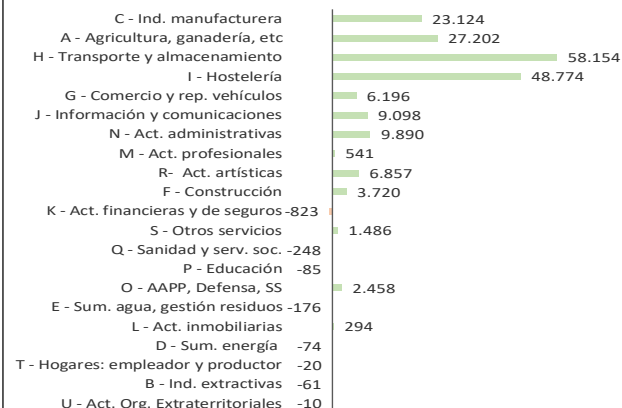
ESTADÍSTICA DE EMPRESAS DE TRABAJO TEMPORAL. CPD.

Por **sección de actividad** se presentan los datos del total de contratos de puesta a disposición en el periodo de referencia, así como del mismo periodo del año anterior.

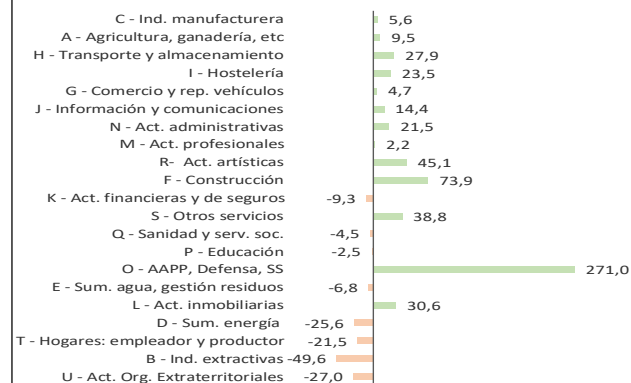
CONTRATOS DE PUESTA A DISPOSICIÓN Datos acumulados ene-may 2024 vs ene-may 2023



VARIACIÓN ABSOLUTA CPD Datos acumulados ene-may 2024 vs ene-may 2023



VARIACIÓN RELATIVA CPD (%) Datos acumulados ene-may 2024 vs ene-may 2023

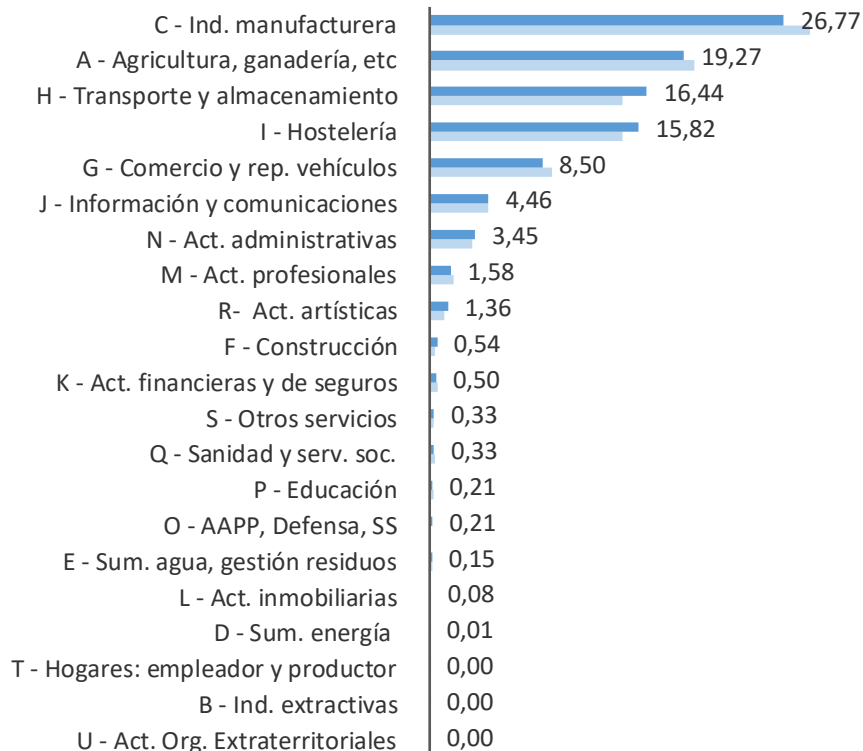


CPD: Contratos de puesta a disposición de las ETT con empresas usuarias para la cesión de trabajadores.

ESTADÍSTICA DE EMPRESAS DE TRABAJO TEMPORAL. CPD.

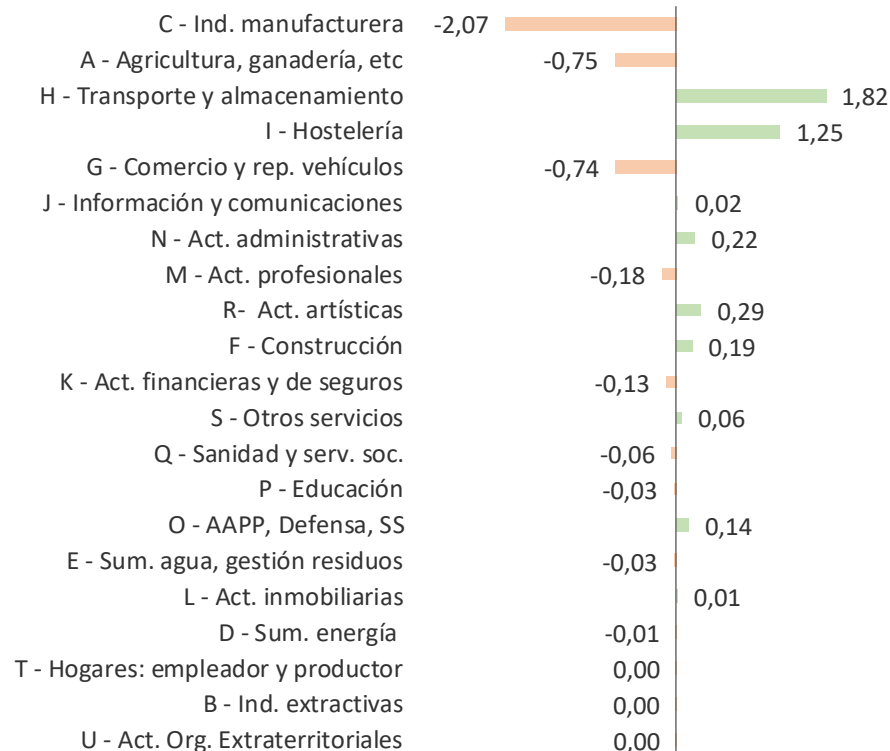
Por **sección de actividad** se presenta la distribución porcentual de los contratos de puesta a disposición en el periodo de referencia, así como la del mismo periodo del año anterior. Destaca el incremento en ‘Transporte y almacenamiento’ y ‘Hostelería’ frente a la disminución en ‘Industria manufacturera’, ‘Agricultura, ganadería, caza y servicios relacionados con las mismas’ y ‘Comercio y reparación de vehículos’.

DISTRIBUCIÓN PORCENTUAL CPD
Datos acumulados ene-may 2024 vs ene-may 2023



■ ene-may 2024 ■ ene-may 2023

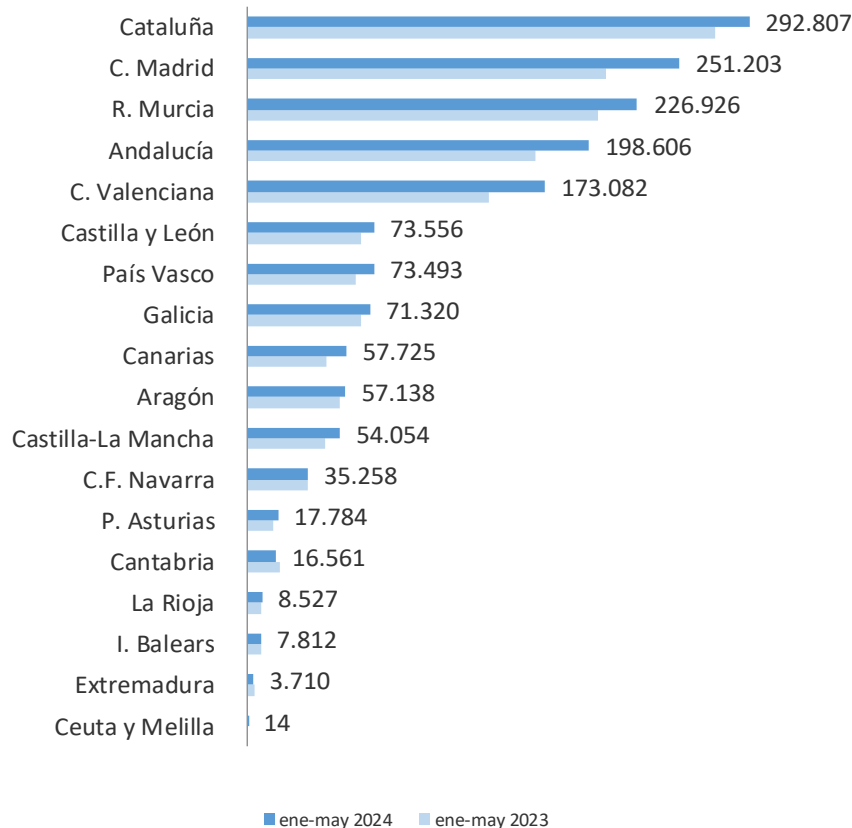
VARIACIÓN EN LA DISTRIBUCIÓN PORCENTUAL CPD
Datos acumulados ene-may 2024 vs ene-may 2023



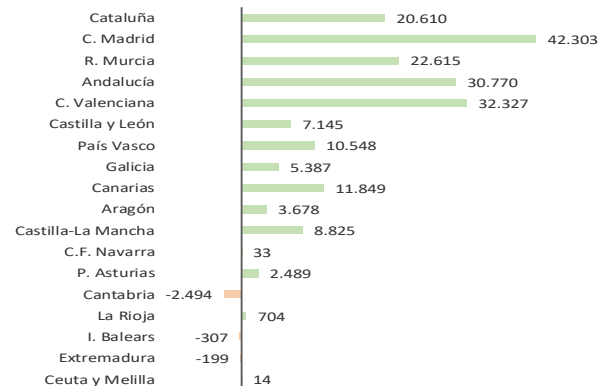
ESTADÍSTICA DE EMPRESAS DE TRABAJO TEMPORAL. CPD.

Por **CCAA** se presentan los datos del total de contratos de puesta a disposición en el periodo de referencia, así como del mismo periodo del año anterior.

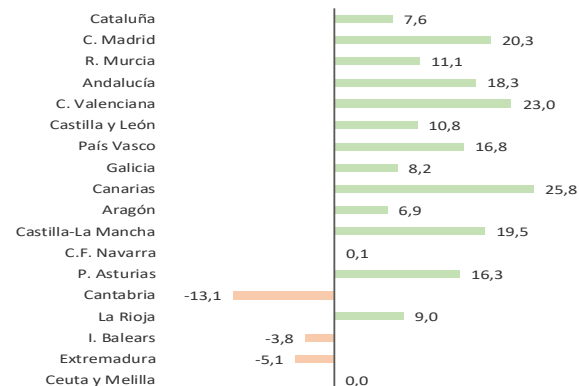
CONTRATOS DE PUESTA A DISPOSICIÓN
Datos acumulados ene-may 2024 vs ene-may 2023



VARIACIÓN ABSOLUTA CPD
Datos acumulados ene-may 2024 vs ene-may 2023



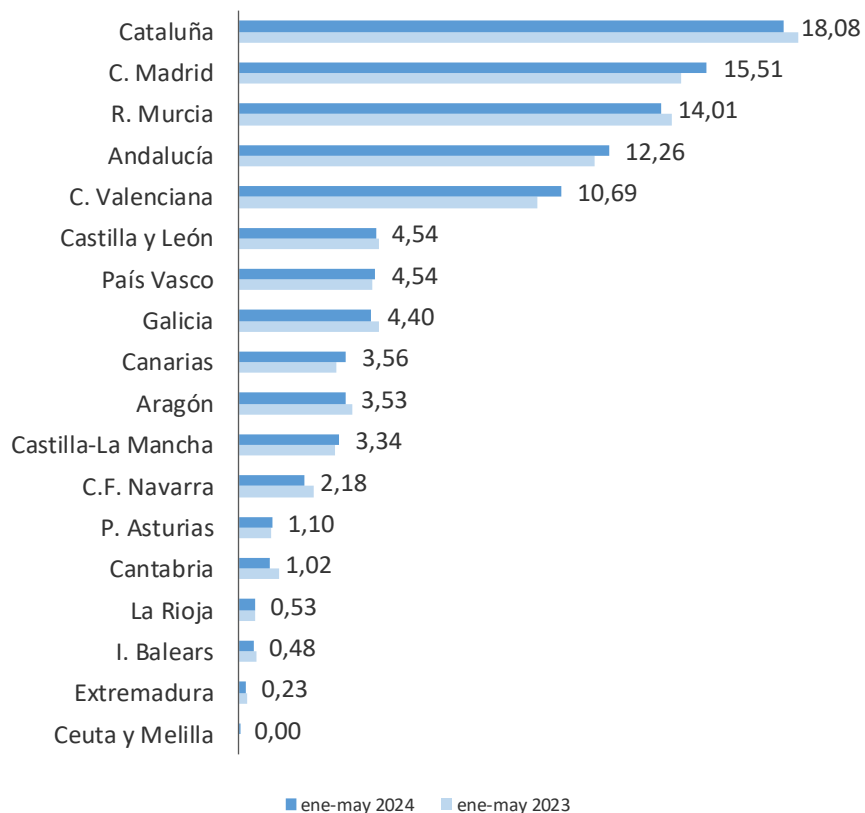
VARIACIÓN RELATIVA CPD (%)
Datos acumulados ene-may 2024 vs ene-may 2023



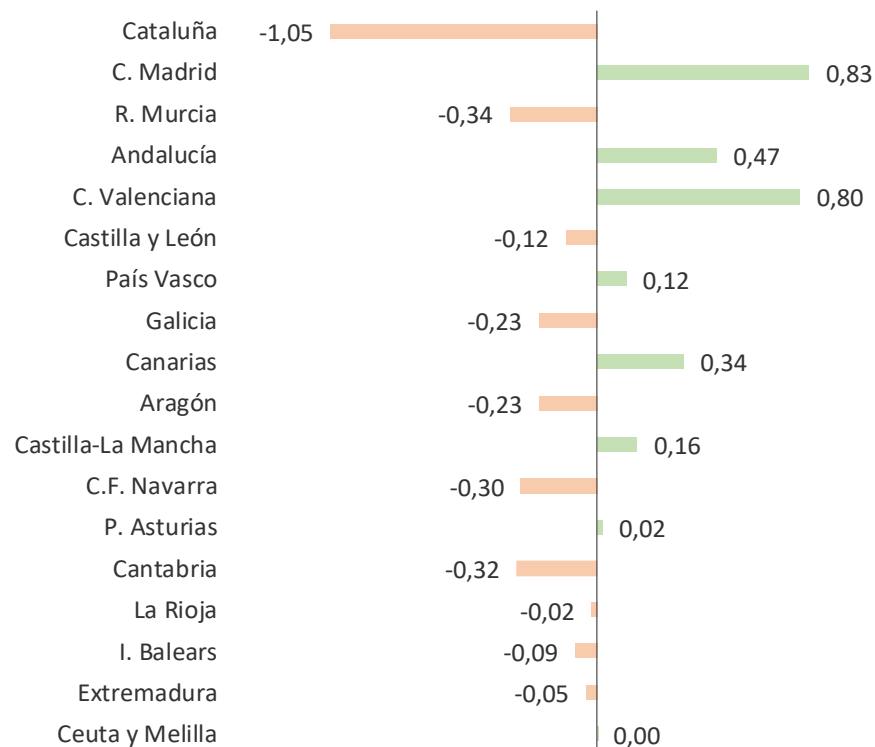
ESTADÍSTICA DE EMPRESAS DE TRABAJO TEMPORAL. CPD.

Por **CCAA** se presenta la distribución porcentual de los contratos de puesta a disposición en el periodo de referencia, así como la del mismo periodo del año anterior. Destaca el incremento en Región de Murcia, Comunidad Valenciana, Comunidad de Madrid y Andalucía frente a la disminución en Cataluña.

DISTRIBUCIÓN PORCENTUAL CPD
Datos acumulados ene-may 2024 vs ene-may 2023



VARIACIÓN EN LA DISTRIBUCIÓN PORCENTUAL CPD
Datos acumulados ene-may 2024 vs ene-may 2023



ESTADÍSTICA DE EMPRESAS DE TRABAJO TEMPORAL. TRABAJADORES CONTRATADOS.

Se presentan los datos de trabajadores contratados por empresas de trabajo temporal para ser cedidos a empresas usuarias con contrato registrado en los Servicios Públicos de Empleo, así como del mismo periodo del año anterior.

