

# ESTADÍSTICA DE MEDIACIÓN, ARBITRAJE Y CONCILIACIÓN

Avance enero-septiembre 2024

La estadística se elabora en base a los datos procedentes de los formularios estadísticos cumplimentados mensualmente por las Unidades de Mediación, Arbitraje y Conciliación dependientes de la autoridad laboral de cada comunidad autónoma (SMAC), por los que remite la Dirección General de Trabajo de este Ministerio, referidos principalmente a conciliaciones colectivas y por los que remiten los organismos extrajudiciales de resolución de conflictos laborales de Comunidades Autónomas (OERCL).

Los datos relativos a los SMAC son principalmente sobre conflictos individuales puesto que en general no conocen de conciliaciones colectivas, no obstante en la versión en formato Excel de esta publicación se incluyen varias tablas con la descripción de las conciliaciones colectivas, mediaciones y arbitrajes terminadas en los SMAC.

Esta publicación incluye las conciliaciones individuales resueltas por los OERCL de las Comunidades Autónomas de Andalucía, Cataluña, La Rioja y Navarra. Estos organismos tienen competencia para resolver conflictos individuales solo en estas CCAA de manera que el porcentaje de conflictos individuales que resuelven es muy pequeño respecto del total de conflictos individuales.

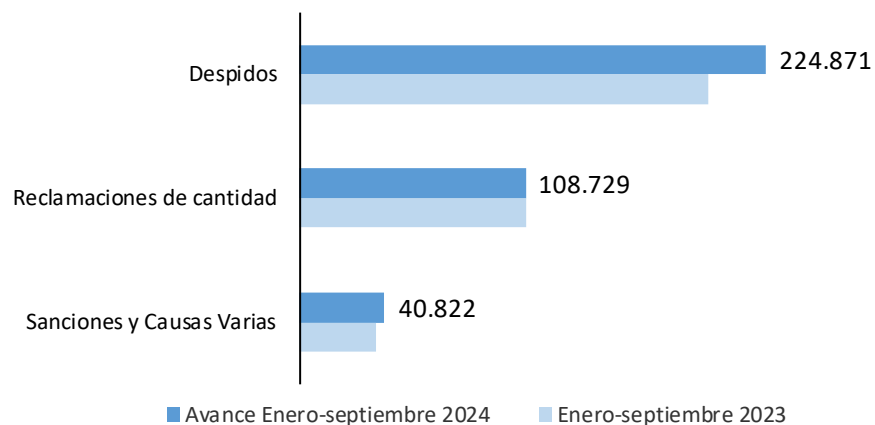
También están incluidos los conflictos colectivos resueltos por estos organismos y en el ámbito nacional el Servicio Interconfederal de Mediación y Arbitraje (SIMA).

[https://www.mites.gob.es/es/estadisticas/condiciones\\_trabajo\\_relac\\_laborales/MAC/welcome.htm](https://www.mites.gob.es/es/estadisticas/condiciones_trabajo_relac_laborales/MAC/welcome.htm)

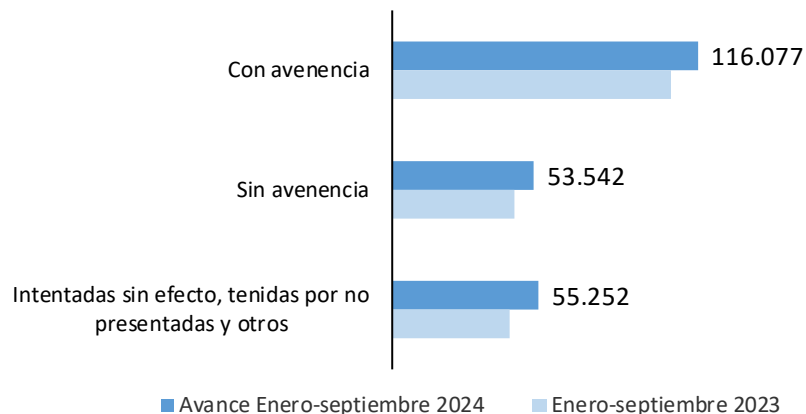
<http://www.mites.gob.es>



**TOTAL CONCILIACIONES INDIVIDUALES por motivación**  
(Avance enero-septiembre 2024)



**TOTAL CONCILIACIONES INDIVIDUALES EN MATERIA DE DESPIDOS según TIPO DE RESOLUCIÓN**  
(Avance enero-septiembre 2024)



## UNIDADES ADMINISTRATIVAS (SMAC)

Los SMAC resolvieron un total de 362.653 **conciliaciones individuales**. De estas, 216.280 (59,6%) fueron despidos, 107.381 (29,6%) reclamaciones de cantidad y 38.992 (10,8%) sanciones y causas varias.

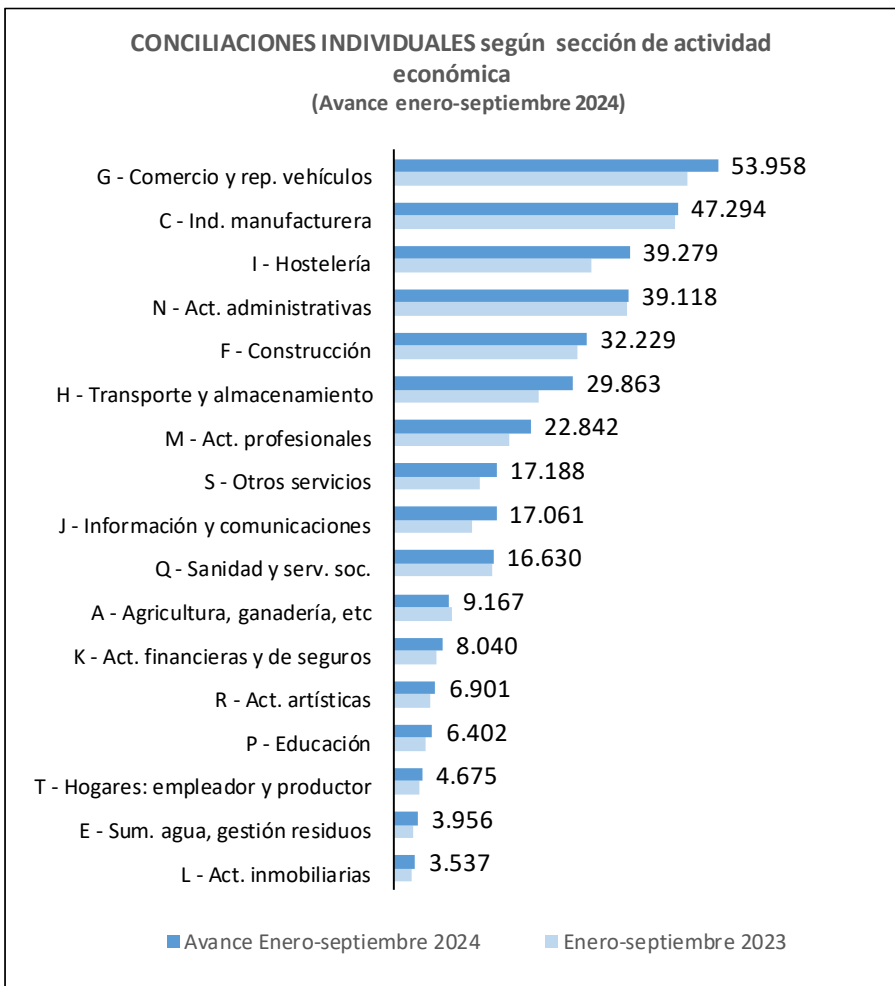
Las **conciliaciones individuales con avenencia** fueron 123.370 (34,0%). De ellas, el mayor número, 110.101 (89,2%), correspondió a los despidos, seguido de las reclamaciones de cantidad, 9.688 (7,9%).

## ORG. EXTRAJUDICIALES DE RESOLUCIÓN DE CONFLICTOS LABORALES (OERCL)

Los OERCL resolvieron un total de 11.769 conciliaciones **individuales**. De estas, 8.700 (73,9%) fueron despidos, 1.401 (11,9%) reclamaciones de cantidad y 1.885 (16,0%) sanciones y causas varias.

# ESTADÍSTICA DE MEDIACIÓN, ARBITRAJE Y CONCILIACIÓN. DATOS ABSOLUTOS (II)

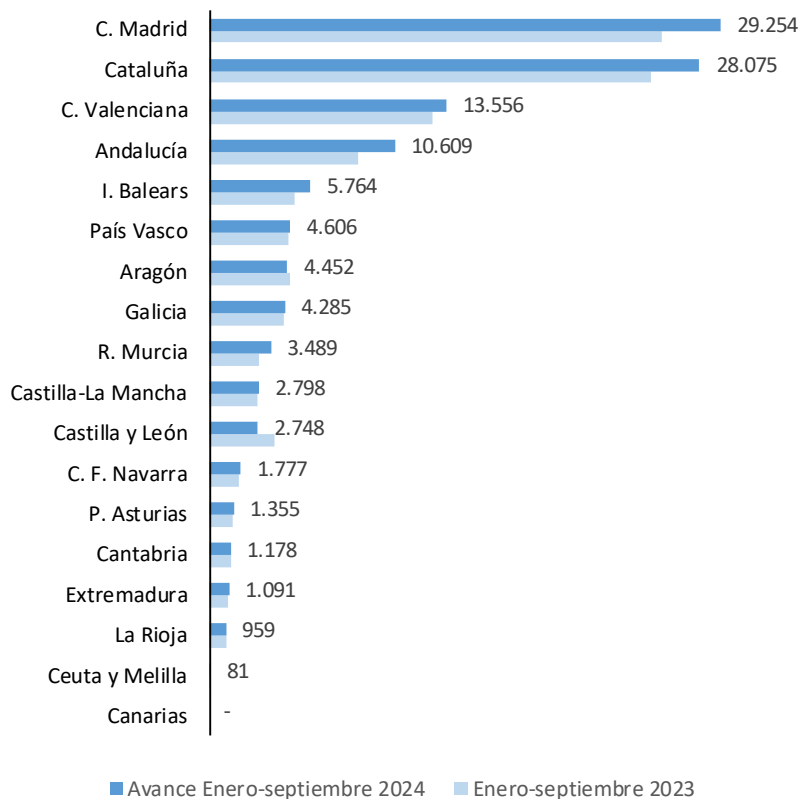
Por **sección de actividad económica**, se presentan los datos del total de **conciliaciones individuales y su motivación**, así como los datos del mismo periodo del año anterior.



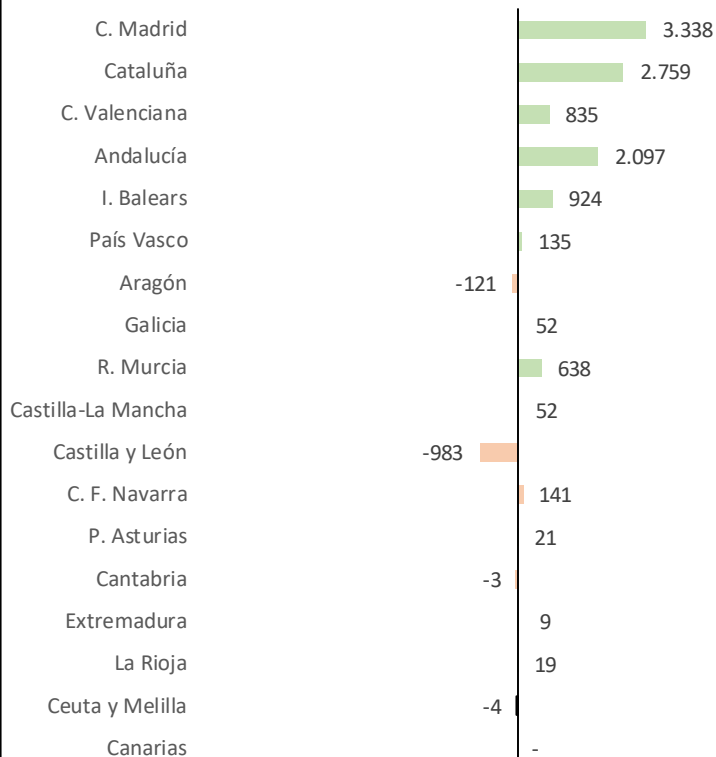
# ESTADÍSTICA DE MEDIACIÓN, ARBITRAJE Y CONCILIACIÓN. DATOS ABSOLUTOS (III)

Por **comunidades autónomas**, se presentan los datos del total de **despidos** resueltos **con avenencia**, así como los datos del mismo periodo del año anterior y la variación absoluta de los mismos.

**DESPIDOS CON AVENENCIA según COMUNIDAD AUTÓNOMA**  
(Avance enero-septiembre 2024)

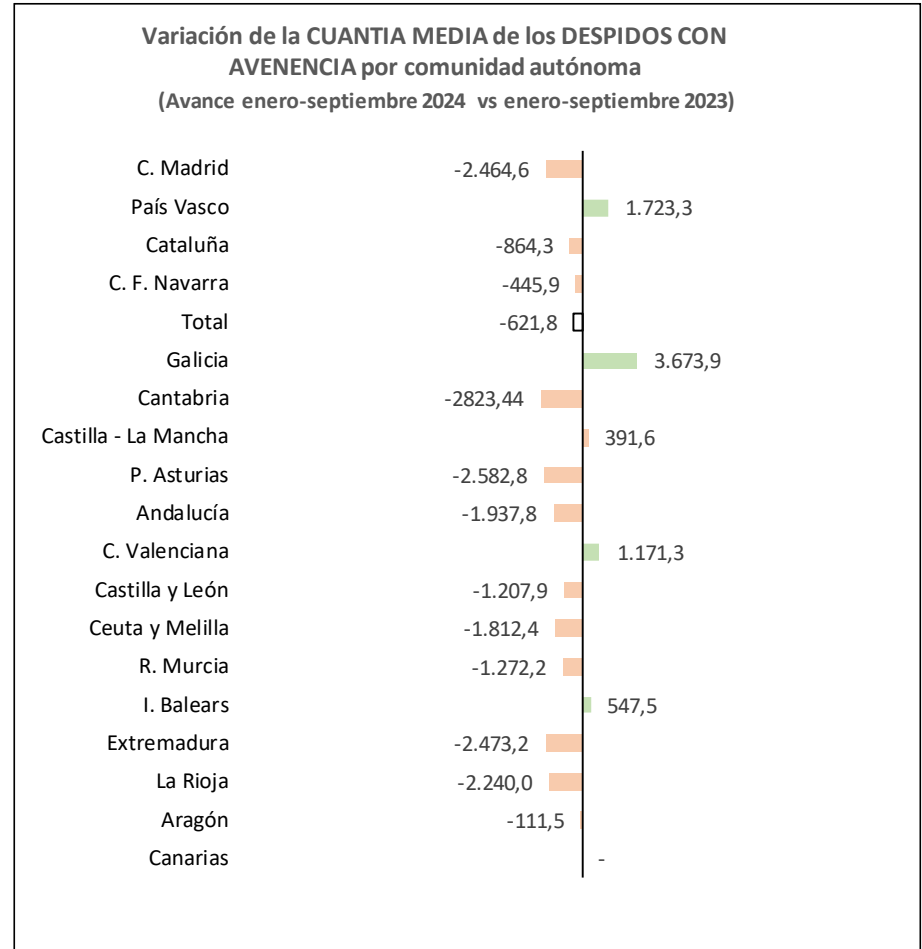
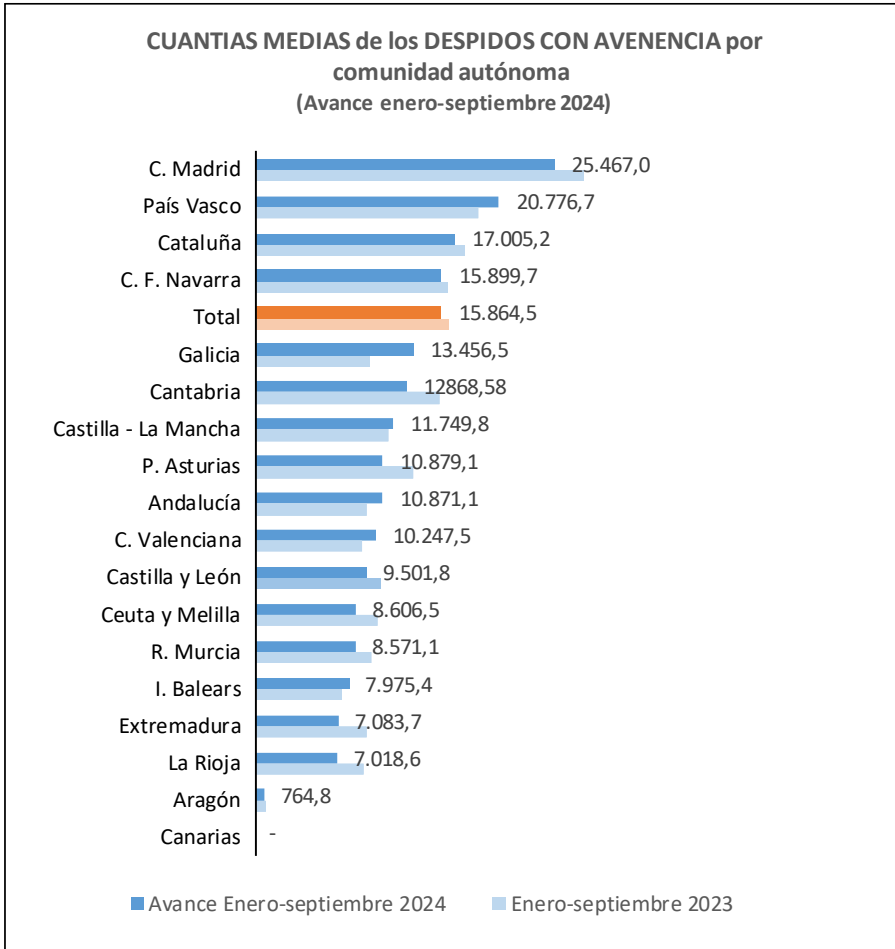


**Variación de los DESPIDOS CON AVENENCIA según CCAA**  
(Avance enero-septiembre 2024 vs enero-septiembre 2023)



# ESTADÍSTICA DE MEDIACIÓN, ARBITRAJE Y CONCILIACIÓN. DATOS ABSOLUTOS (IV)

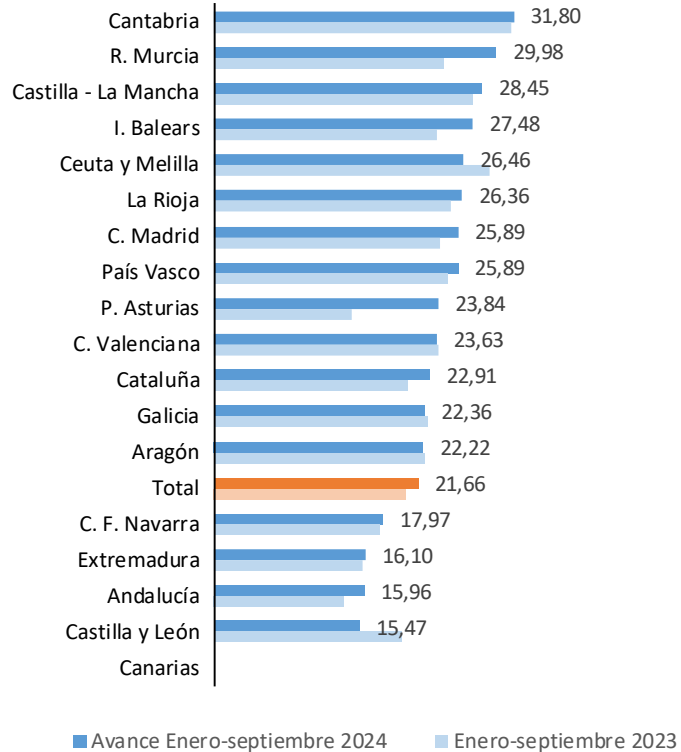
Por **comunidades autónomas**, se presentan datos de **la cuantía media** acordada en **los despidos con avenencia**. Se muestra la gráfica del dato en mismos periodos tanto del año de referencia como del anterior, así como la variación absoluta del mismo.



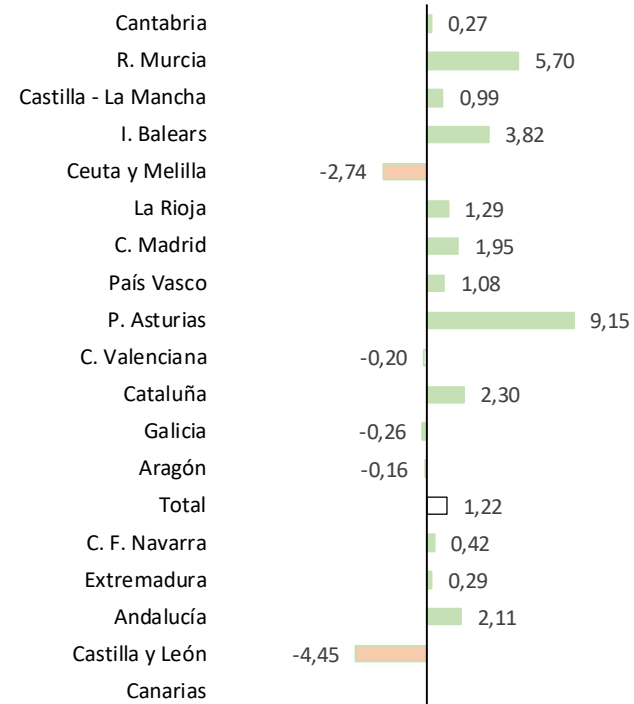
# ESTADÍSTICA DE MEDIACIÓN, ARBITRAJE Y CONCILIACIÓN. DATOS RELATIVOS (I)

Por **comunidades autónomas**, se presentan los datos de la incidencia de las **conciliaciones individuales** en los afiliados en alta en SS, así como los datos del mismo periodo del año anterior y la variación absoluta de los mismos.

**Incidencia de los CONCILIACIONES INDIVIDUALES en los afiliados en alta en SS por comunidad autónoma**  
(por cada 1.000 afiliados en alta en SS, avance enero-septiembre 2024)



**Variación de la incidencia de las CONCILIACIONES INDIVIDUALES en los afiliados en alta en SS por comunidad autónoma**  
(por cada 1.000 afiliados en alta en SS, avance enero-septiembre 2024)



# ESTADÍSTICA DE MEDIACIÓN, ARBITRAJE Y CONCILIACIÓN. DATOS RELATIVOS (II)

Por **CCAA**, se presentan los índices de incidencia de los **despidos con avenencia** en el número de trabajadores afectados por cada 1.000 afiliados en alta en SS. Se completa la información con la variación absoluta del índice de incidencia sobre los mismos datos del año anterior.

