

ESTADÍSTICA DE CONVENIOS COLECTIVOS DE TRABAJO

Avance mensual – Enero 2019

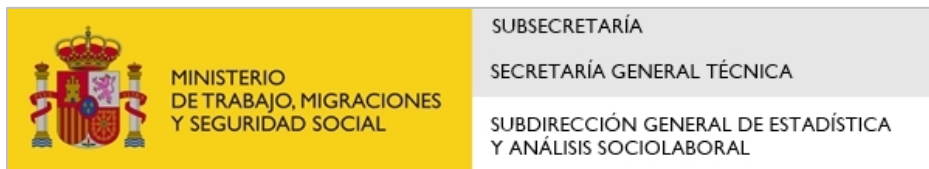
La Estadística de Convenios Colectivos de Trabajo tiene por objeto proporcionar información estadística sobre los aspectos más relevantes de los convenios colectivos de trabajo, así como del resultado de los procesos de negociación colectiva realizada en el año en curso y anteriores.

La fuente de información fundamental para su elaboración es la Hoja Estadística que debe ser cumplimentada por las comisiones negociadoras una vez firmados los convenios y que se adjunta como parte de la documentación al inscribirlos en el Registro de Convenios Colectivos de la autoridad laboral competente.

En esta publicación se presenta la información actualizada a enero de 2019, considerando como Provisionales los datos relativos a los años 2017, 2018 y 2019. Se puede encontrar información detallada tanto en las publicaciones de Avance Mensual como en Principales Series, disponibles ambas en la web del Ministerio de Trabajo, Migraciones y Seguridad Social.

<http://www.mitramiss.gob.es/estadisticas/cct/welcome.htm>

<http://www.empleo.gob.es>



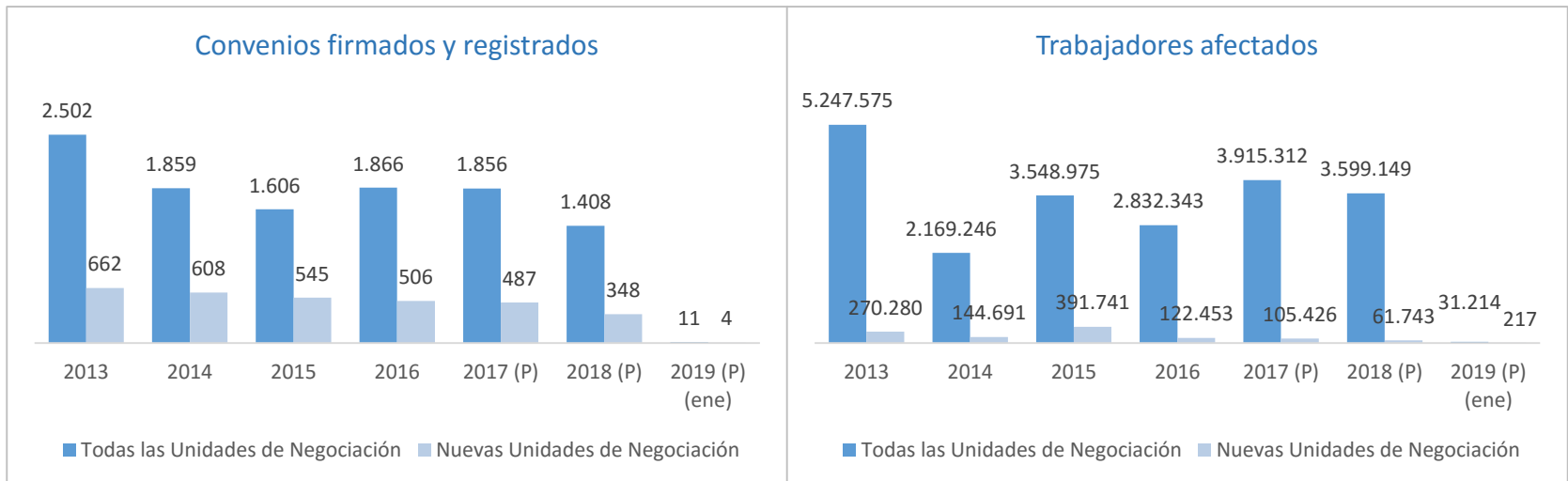
ESTADÍSTICA DE CONVENIOS COLECTIVOS DE TRABAJO. CONVENIOS FIRMADOS. (I)

En el primer mes de 2019 se han firmado y registrado 11 convenios colectivos, 7 de empresa y 4 de ámbito superior a la empresa. En cuanto a las nuevas unidades de negociación, se han firmado y registrado 4 convenios, siendo los 4 de empresa. Asimismo, se han registrado en este mes 10 convenios firmados en 2017 y 151 convenios firmados en 2018.

Al disponer únicamente de información relativa al primer mes del año, el número de **convenios firmados no proporciona todavía información relevante acerca del ritmo de la negociación colectiva**, por lo que habrá que esperar a su evolución durante los próximos meses para valorar el comportamiento de este indicador.

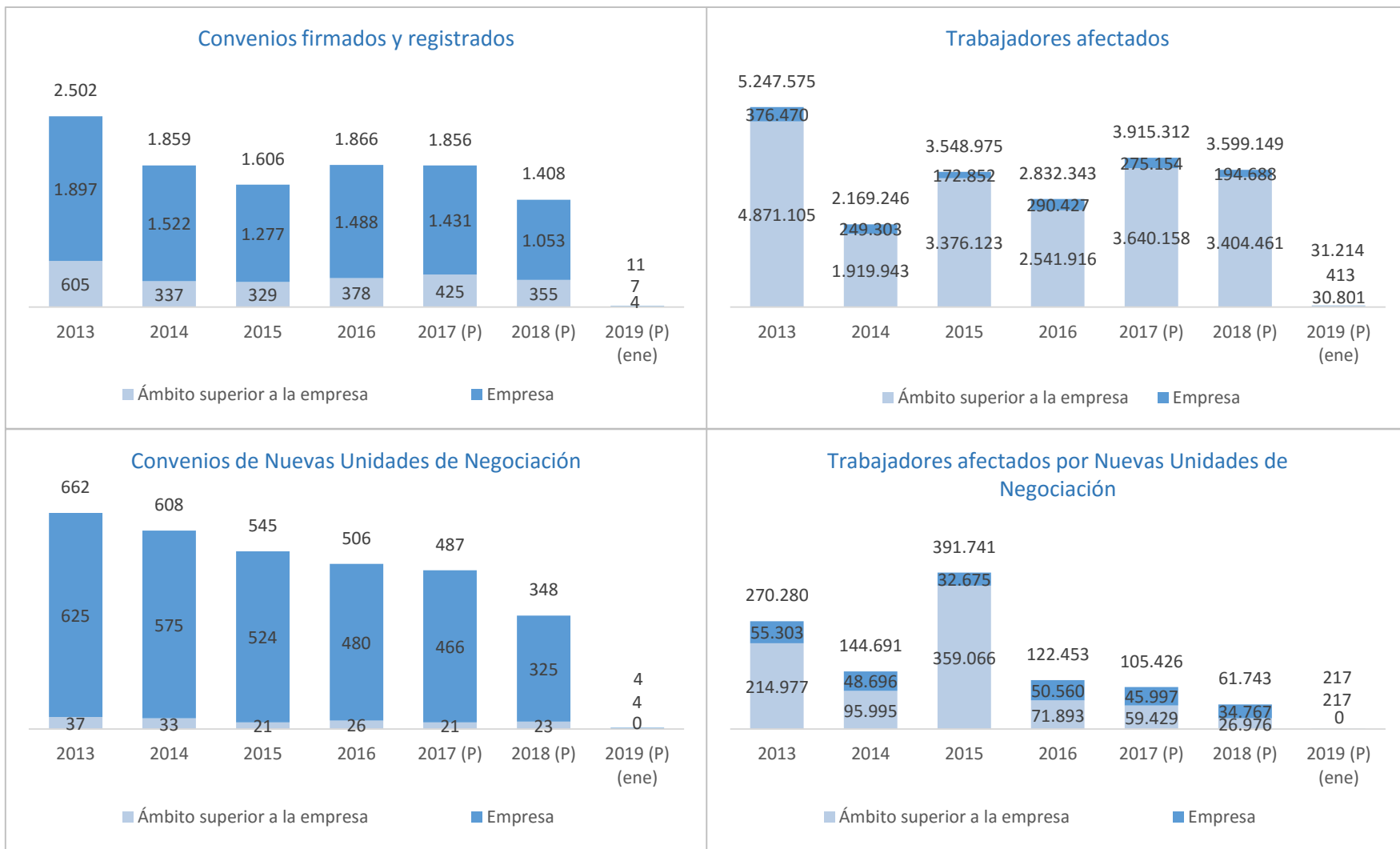
En las tablas siguientes se presenta la información de **los convenios firmados y registrados hasta enero de 2019**. Para su interpretación hay que tener en cuenta que los datos son provisionales para los años 2017, 2018 y 2019. Los dos primeros años, 2017 y 2018, aunque no están cerrados contienen información relativa al año completo, de enero a diciembre. Para el año 2019, sin embargo, sólo se dispone de información del mes de enero.

Según el tipo de Unidad de Negociación...



ESTADÍSTICA DE CONVENIOS COLECTIVOS DE TRABAJO. CONVENIOS FIRMADOS. (II)

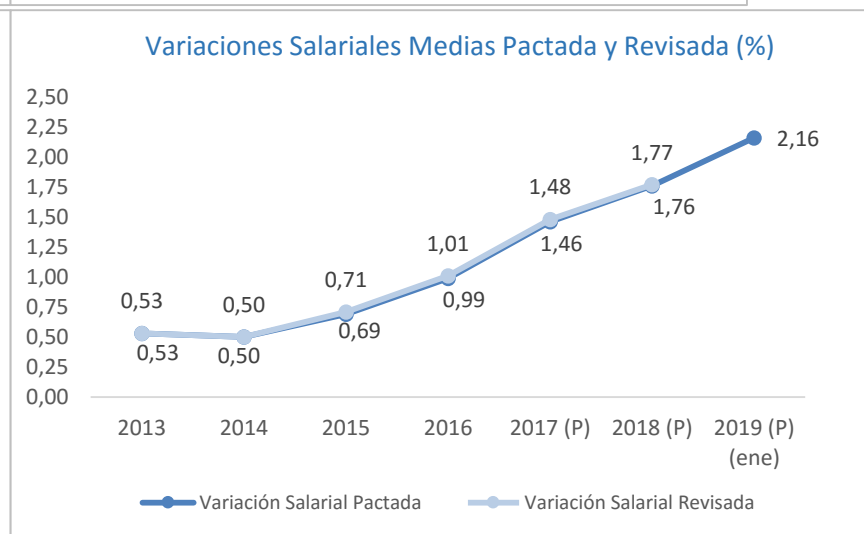
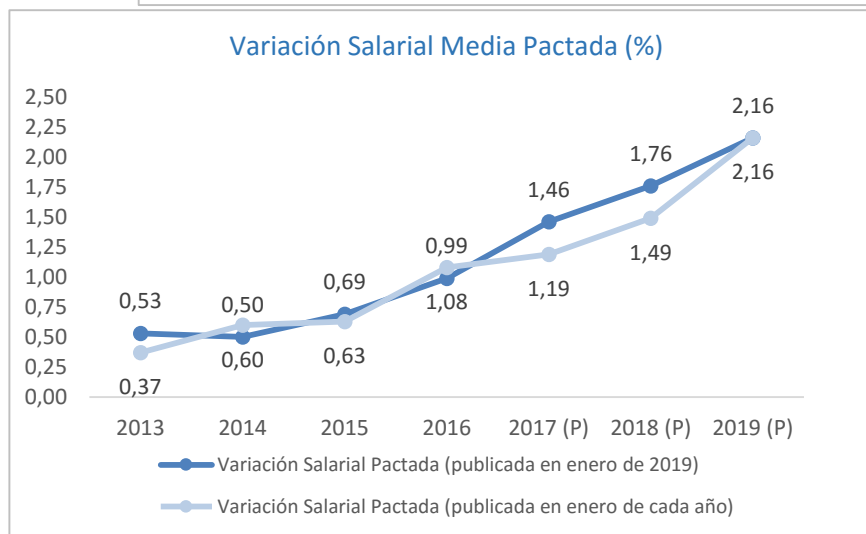
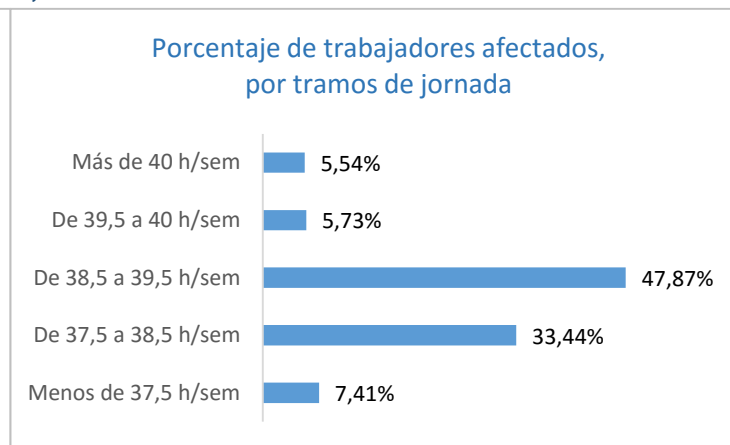
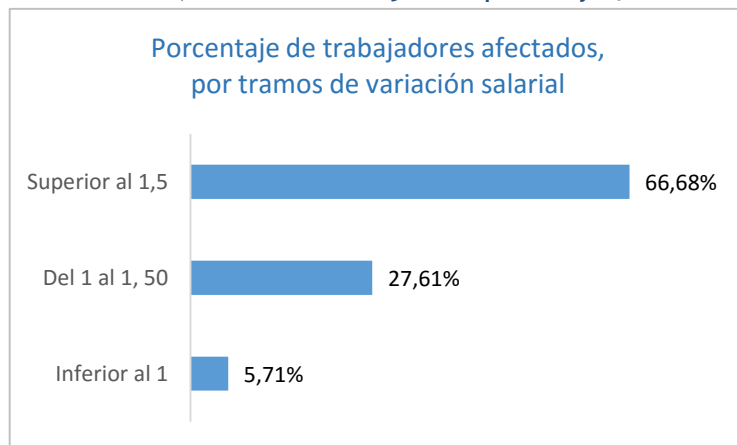
Según el ámbito funcional...



ESTADÍSTICA DE CONVENIOS COLECTIVOS DE TRABAJO. EFECTOS ECONÓMICOS. (I)

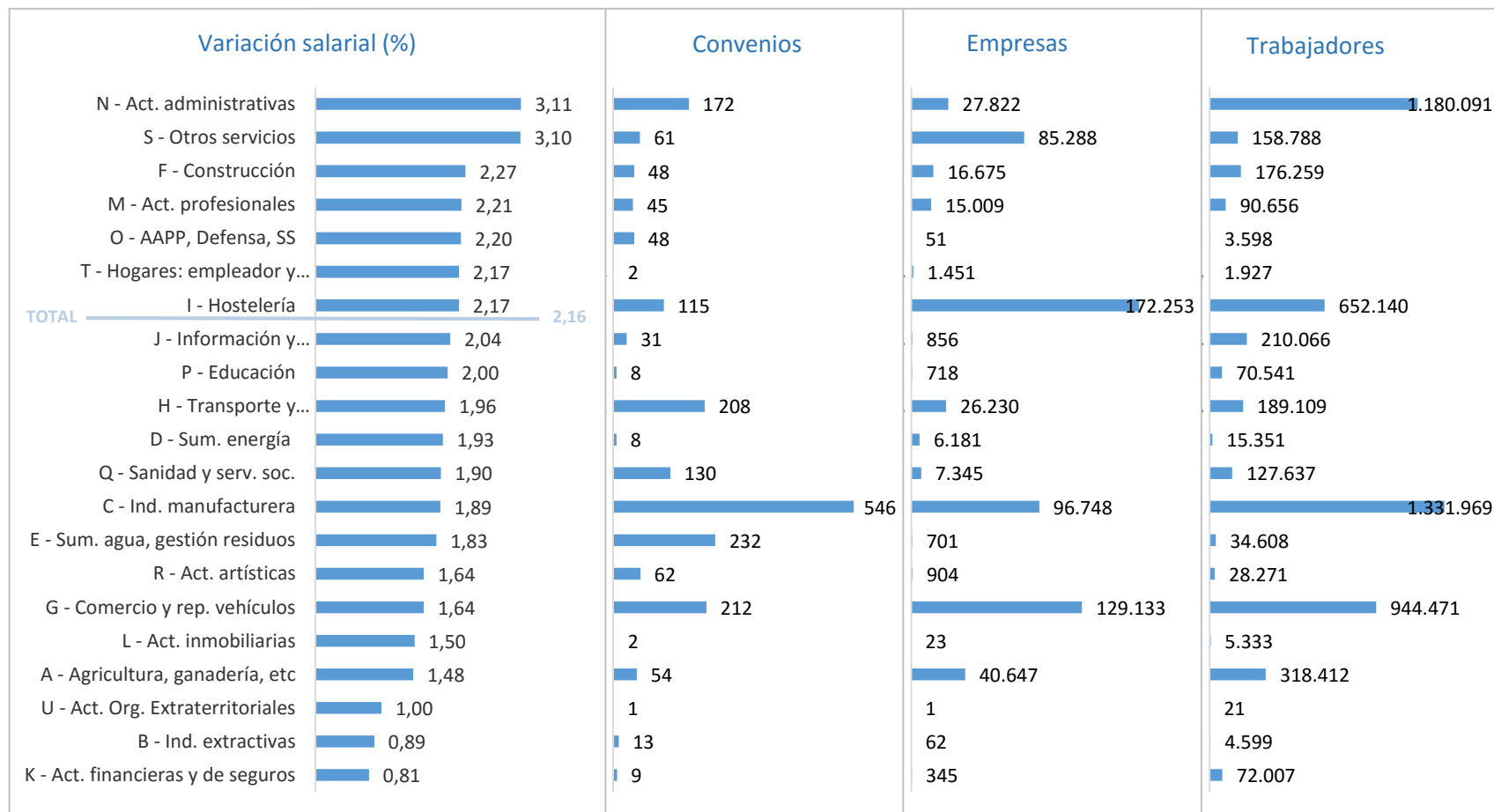
La variación salarial media pactada está calculada con la información de aquellos convenios **cuyos efectos económicos** son conocidos y cuantificables y que han sido registrados en REGCON **hasta enero de 2019**.

Para dicho cálculo, se han tenido en cuenta 2.007 convenios con efectos económicos conocidos y registrados hasta enero de 2019, que afectan a 628.443 empresas y 5.615.854 trabajadores. De ellos, 9 han sido firmados y registrados en este primer mes del año, afectando a 4.910 empresas y 25.206 trabajadores.



ESTADÍSTICA DE CONVENIOS COLECTIVOS DE TRABAJO. EFECTOS ECONÓMICOS. (II)

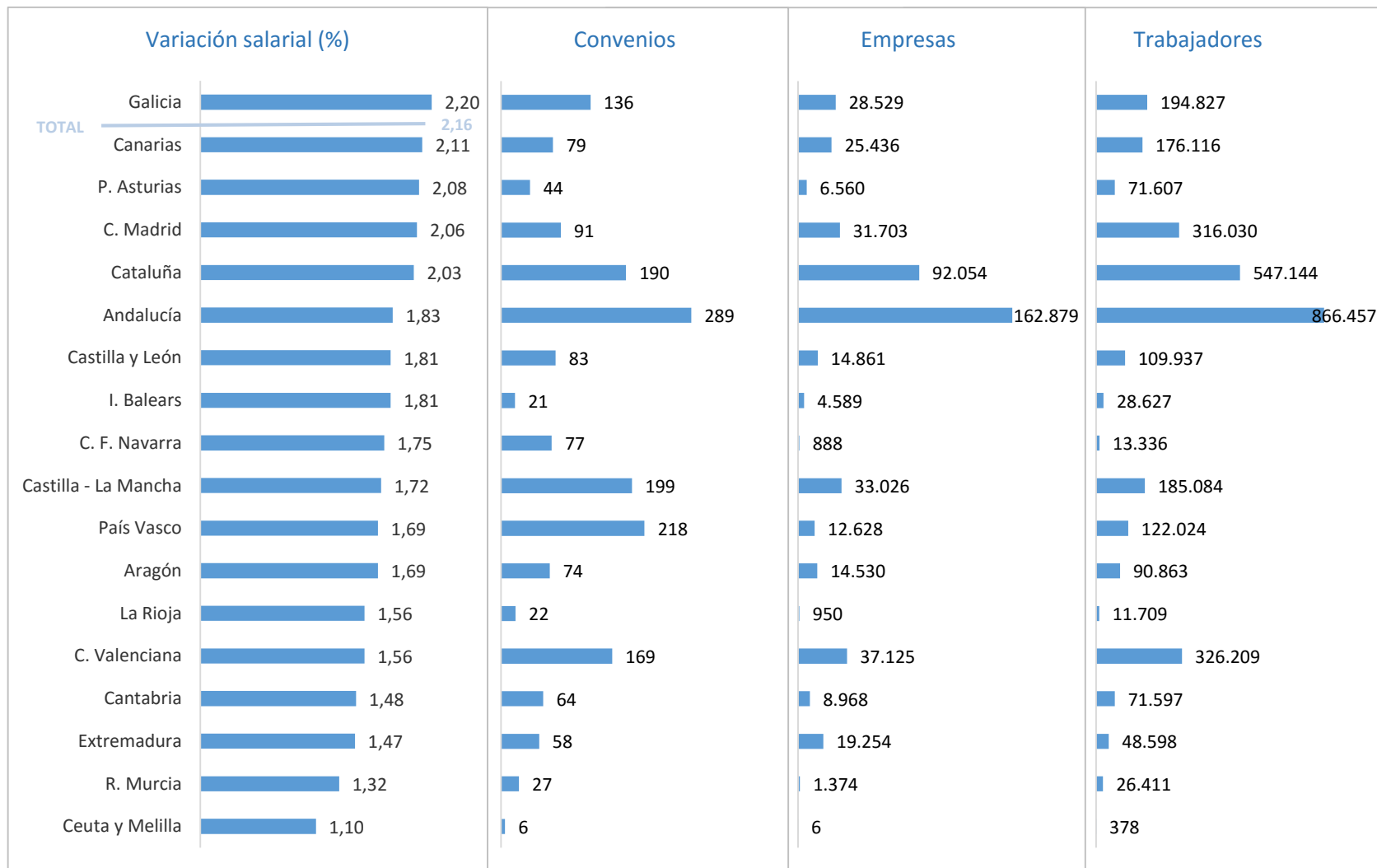
Según las secciones de actividad...



Convenios con efectos económicos en 2019, con efectos conocidos y cuantificables en el mes de enero.

ESTADÍSTICA DE CONVENIOS COLECTIVOS DE TRABAJO. EFECTOS ECONÓMICOS. (III)

Según la Comunidad Autónoma ...

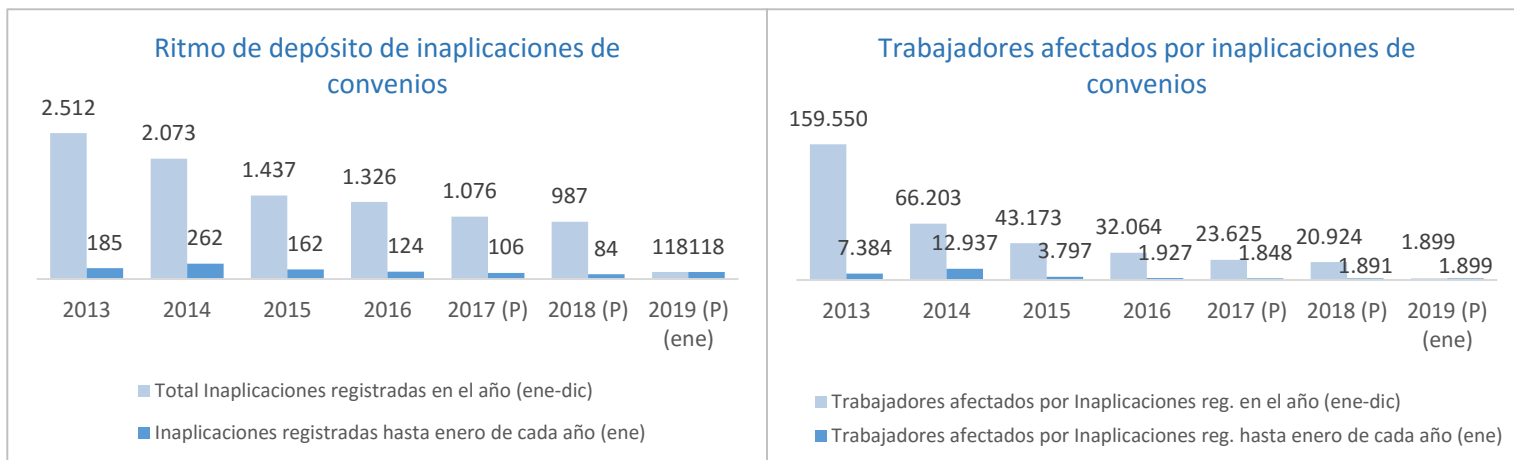


Convenios con efectos económicos en 2019, con efectos conocidos y cuantificables en el mes de enero.

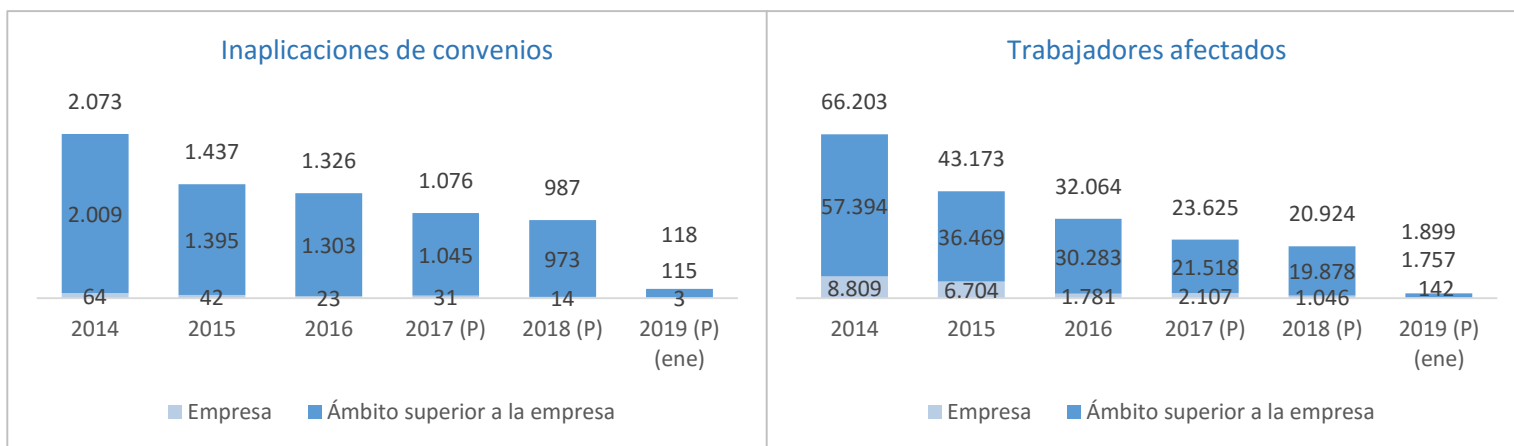
ESTADÍSTICA DE CONVENIOS COLECTIVOS DE TRABAJO. INAPLICACIONES. (I)

En el mes de enero de 2019, se han depositado en los Registros de las Autoridades Laborales un total de 118 **inaplicaciones de convenios**, que involucran a 96 empresas y afectan a 1.899 trabajadores.

Al comparar la evolución de las inaplicaciones con el mismo periodo del año anterior, se observa que se han depositado 34 inaplicaciones más, lo que supone un incremento del 40,48%.

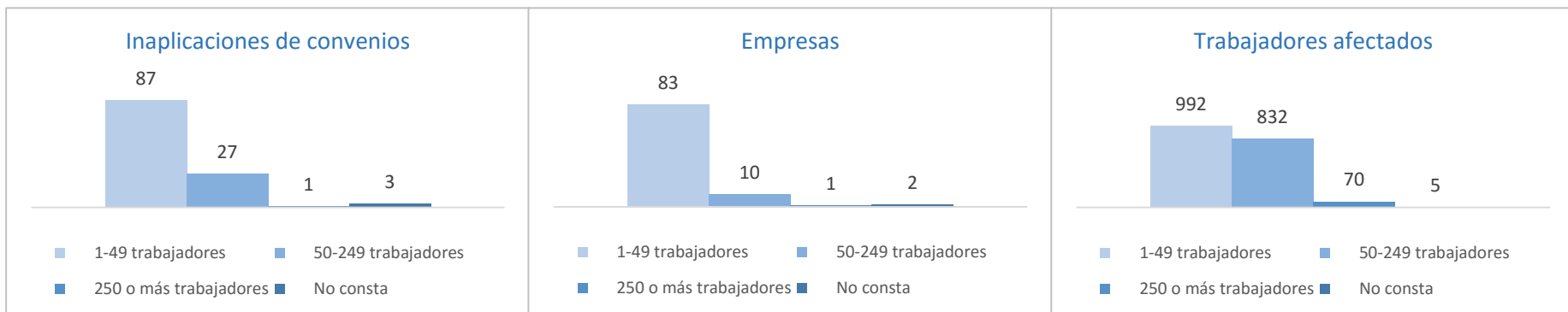


Según el ámbito funcional...



ESTADÍSTICA DE CONVENIOS COLECTIVOS DE TRABAJO. INAPLICACIONES. (II)

Según el tamaño de la empresa...



Según las condiciones de trabajo inaplicadas...

