

# ESTADÍSTICA DE CONVENIOS COLECTIVOS DE TRABAJO

Avance mensual – Junio 2019

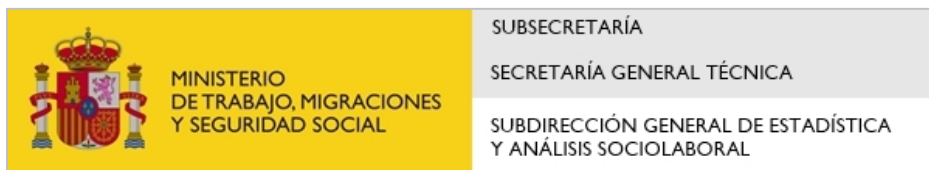
La Estadística de Convenios Colectivos de Trabajo tiene por objeto proporcionar información estadística sobre los aspectos más relevantes de los convenios colectivos de trabajo, así como del resultado de los procesos de Negociación Colectiva realizada en el año en curso y anteriores.

La fuente de información fundamental para su elaboración es la Hoja Estadística que debe ser cumplimentada por las comisiones negociadoras una vez firmados los convenios y que se adjunta como parte de la documentación al inscribirlos en el Registro de Convenios Colectivos de la Autoridad Laboral competente.

En esta publicación se presenta la información actualizada a junio de 2019, considerando como Provisionales los datos relativos a los años 2018 y 2019. Se puede encontrar información detallada tanto en las publicaciones de Avance Mensual como en Principales Series, disponibles ambas en la web del Ministerio de Trabajo, Migraciones y Seguridad Social.

<http://www.mitramiss.gob.es/estadisticas/cct/welcome.htm>

<http://www.mitramiss.gob.es>

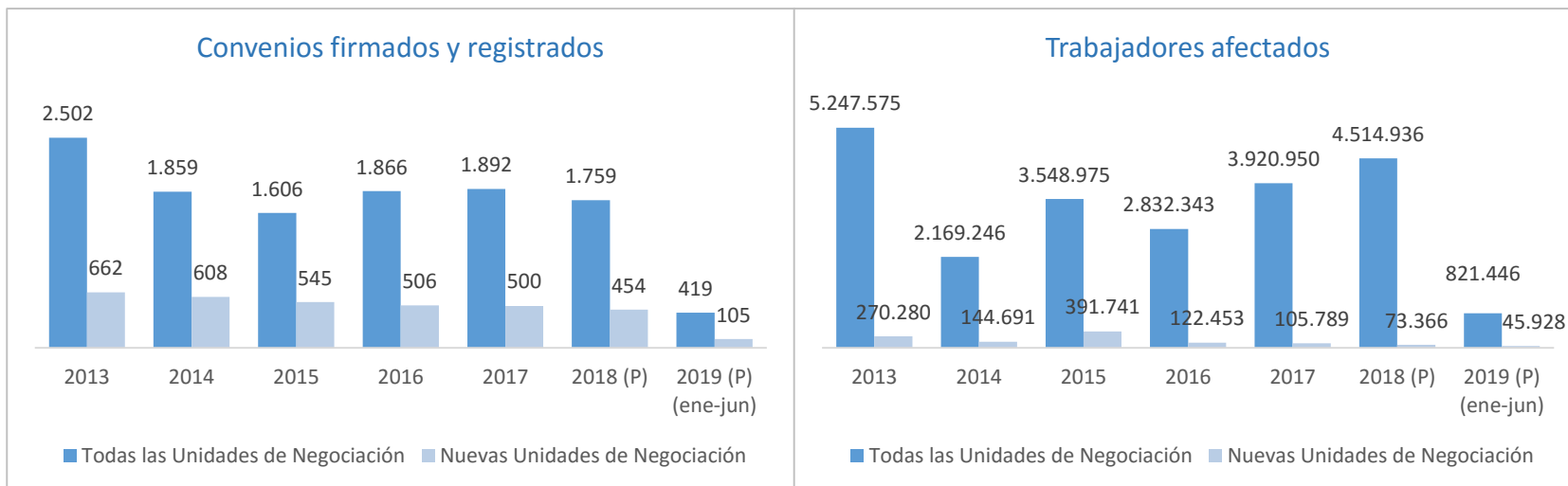


# ESTADÍSTICA DE CONVENIOS COLECTIVOS DE TRABAJO. CONVENIOS FIRMADOS. (I)

En los seis primeros meses de 2019 se han firmado y registrado 419 convenios colectivos, 327 de empresa y 92 de ámbito superior a la empresa. En cuanto a las nuevas unidades de negociación, se han firmado y registrado 105 convenios, siendo 98 de ellos de empresa y 7 de ámbito superior. Asimismo, se han registrado en este mes 10 convenios firmados en 2017 y 32 convenios firmados en 2018.

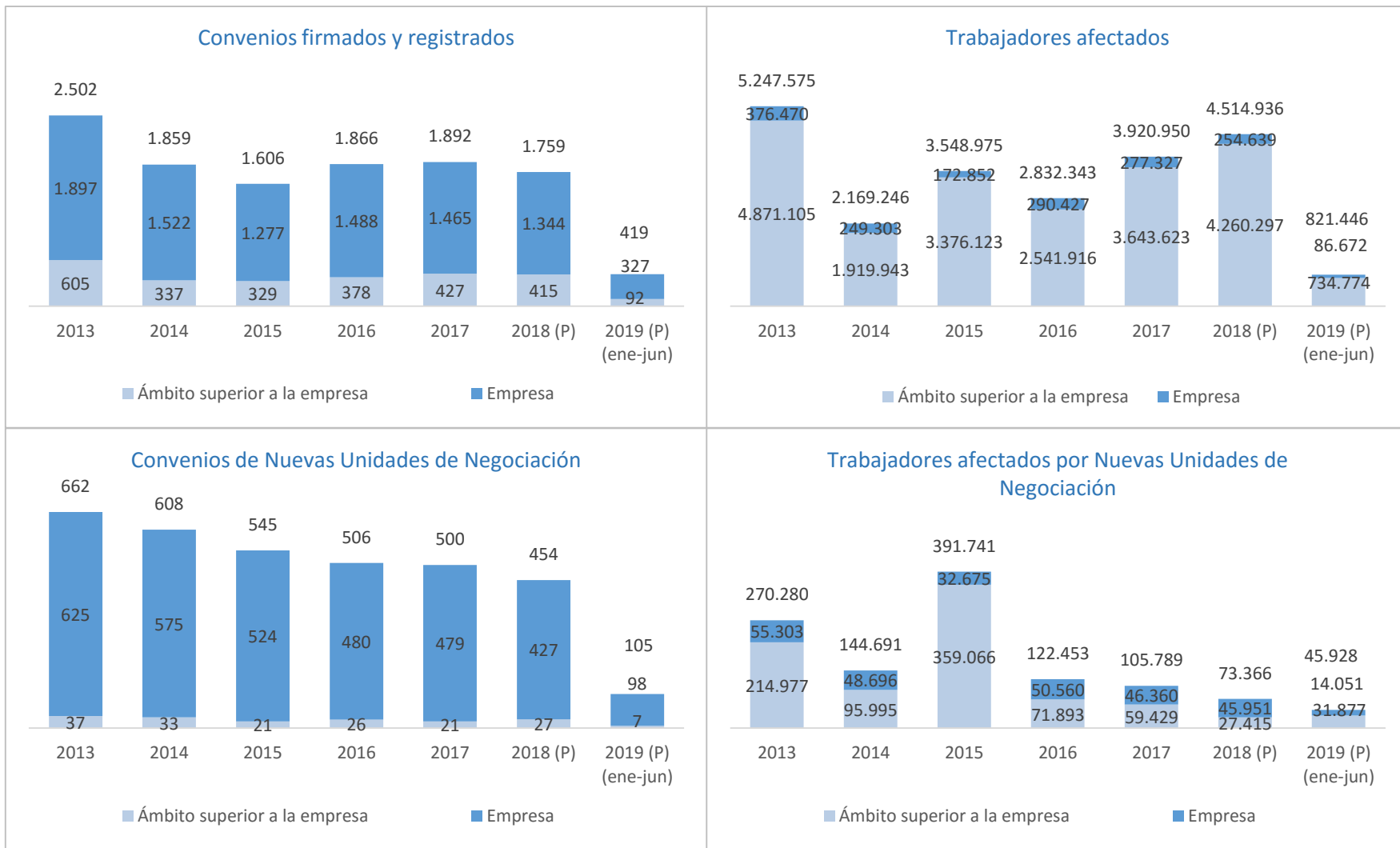
En las tablas siguientes se presenta la información de los **convenios firmados y registrados hasta junio de 2019**. Para su interpretación hay que tener en cuenta que los datos son provisionales para los años 2018 y 2019. El primer año, 2018, aunque no está cerrado contiene información relativa al año completo, de enero a diciembre. Para el año 2019, sin embargo, sólo se cuenta con la información disponible para los meses de enero a junio.

Según el tipo de Unidad de Negociación...




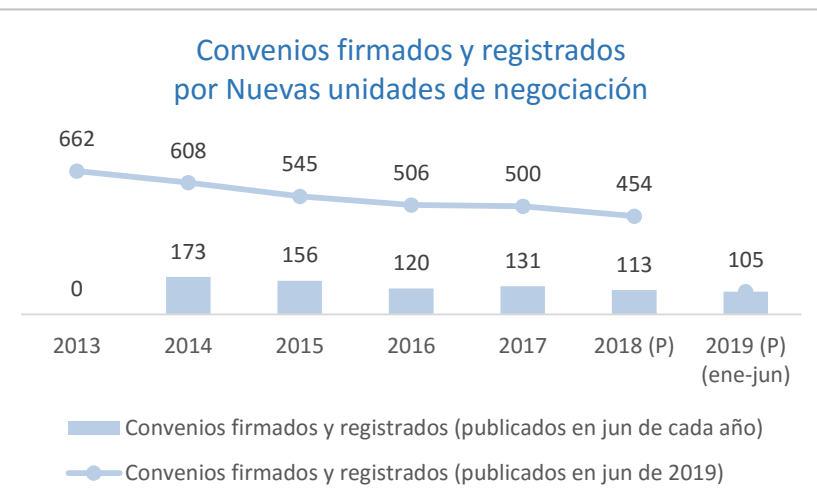
# ESTADÍSTICA DE CONVENIOS COLECTIVOS DE TRABAJO. CONVENIOS FIRMADOS. (II)

Según el ámbito funcional...



# ESTADÍSTICA DE CONVENIOS COLECTIVOS DE TRABAJO. EFECTOS ECONÓMICOS. (I)

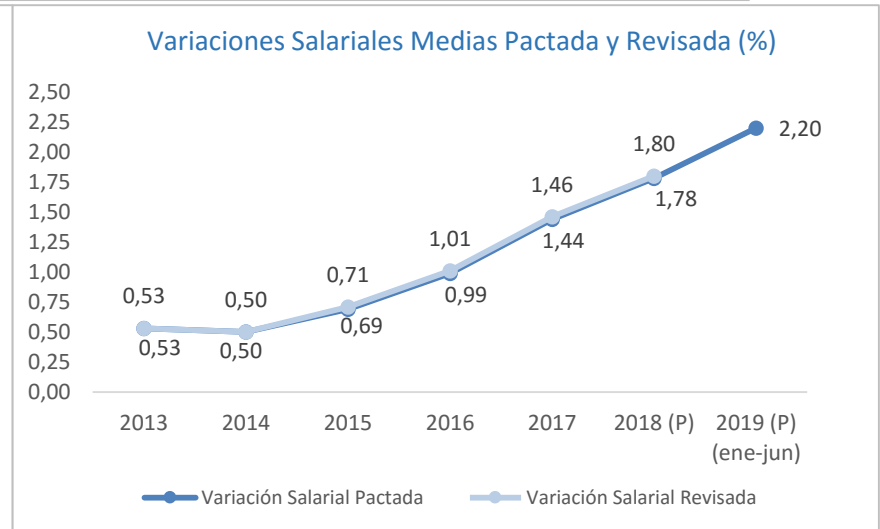
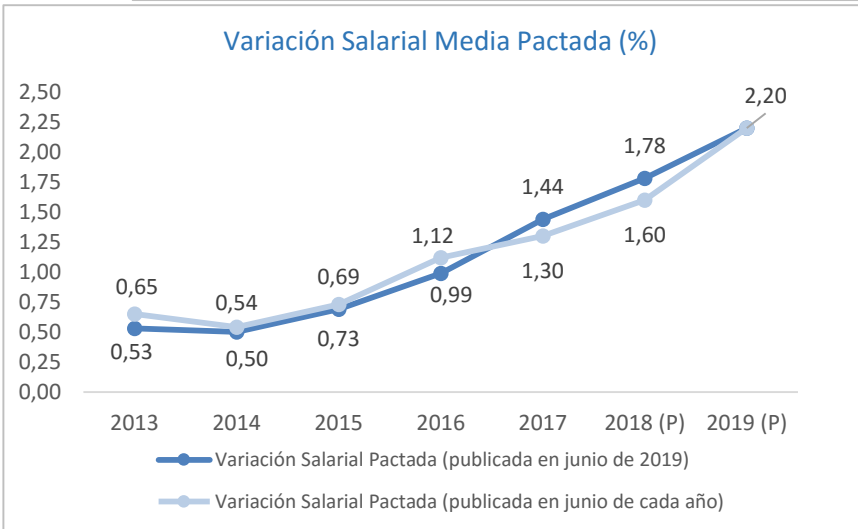
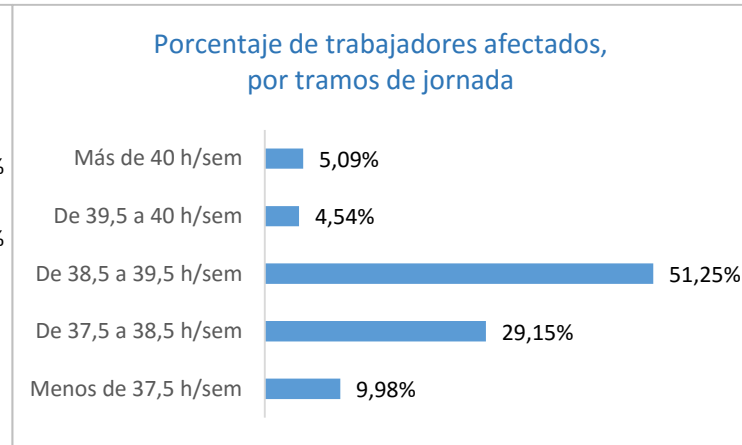
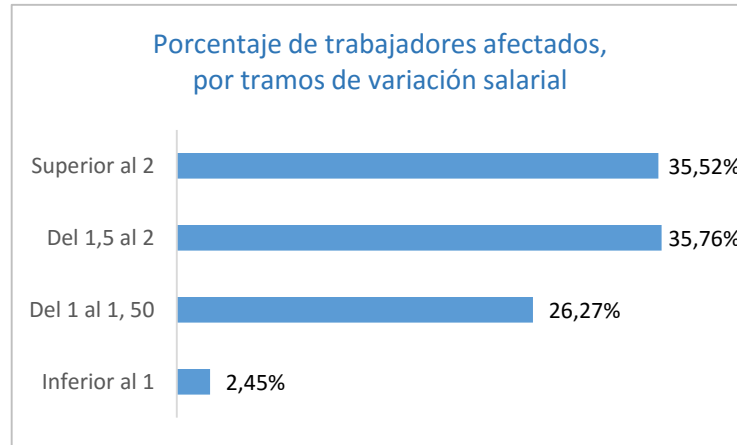
A partir de este mes, se incluye información acerca del ritmo de la negociación colectiva, comparando la información publicada en junio de cada año, con la información actualizada a junio de 2019...



# ESTADÍSTICA DE CONVENIOS COLECTIVOS DE TRABAJO. EFECTOS ECONÓMICOS. (II)

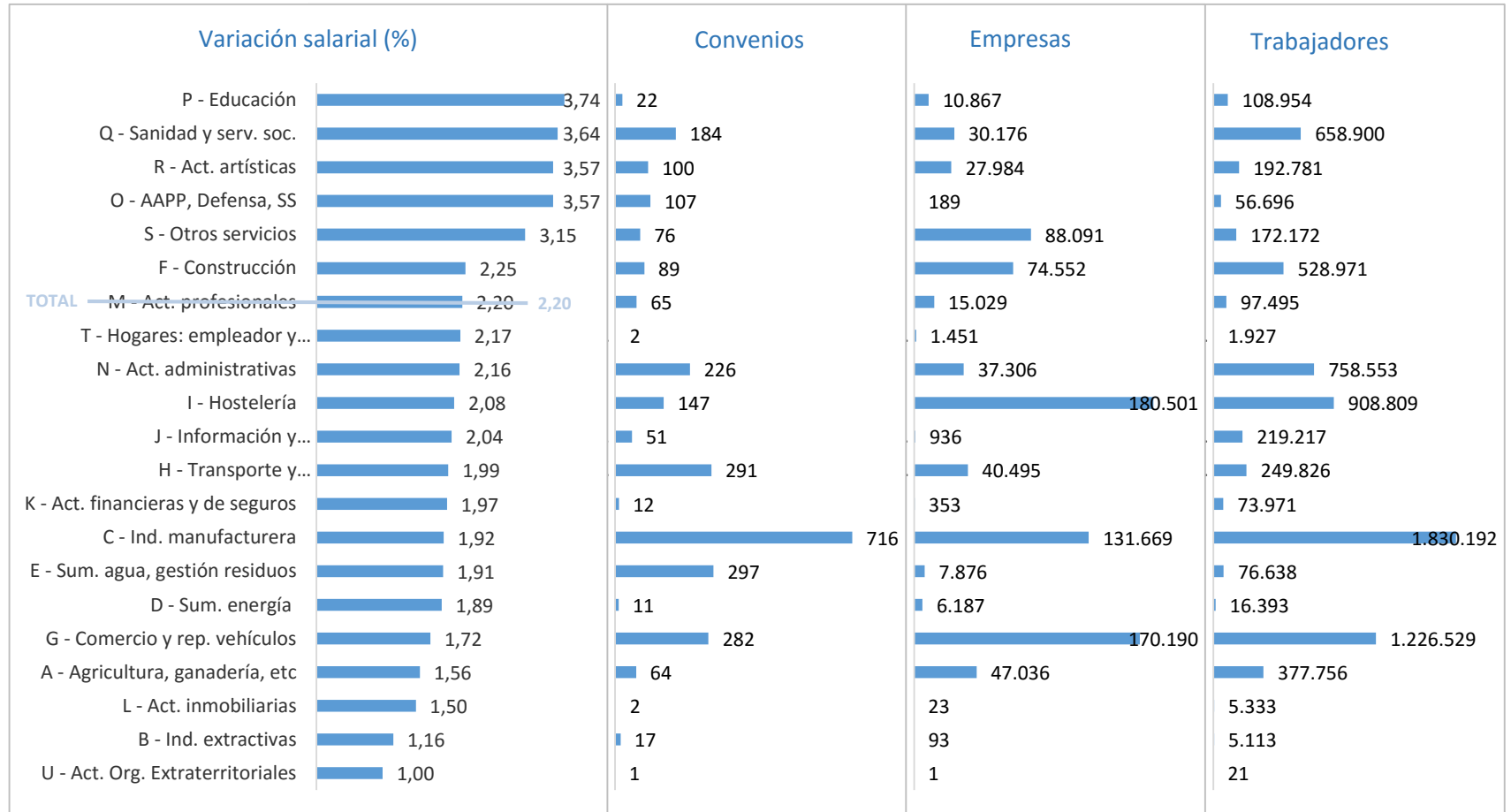
La variación salarial media pactada está calculada con la información de aquellos convenios cuyos **efectos económicos** son conocidos y cuantificables y que han sido registrados en REGCON **hasta junio de 2019**.

Para dicho cálculo, se han tenido en cuenta 2.762 convenios con efectos económicos conocidos y registrados hasta junio de 2019, que afectan a 871.005 empresas y 7.566.247 trabajadores. De ellos, 346 han sido firmados y registrados entre los meses de enero a junio de 2019, afectando a 68.367 empresas y 801.869 trabajadores.



# ESTADÍSTICA DE CONVENIOS COLECTIVOS DE TRABAJO. EFECTOS ECONÓMICOS. (III)

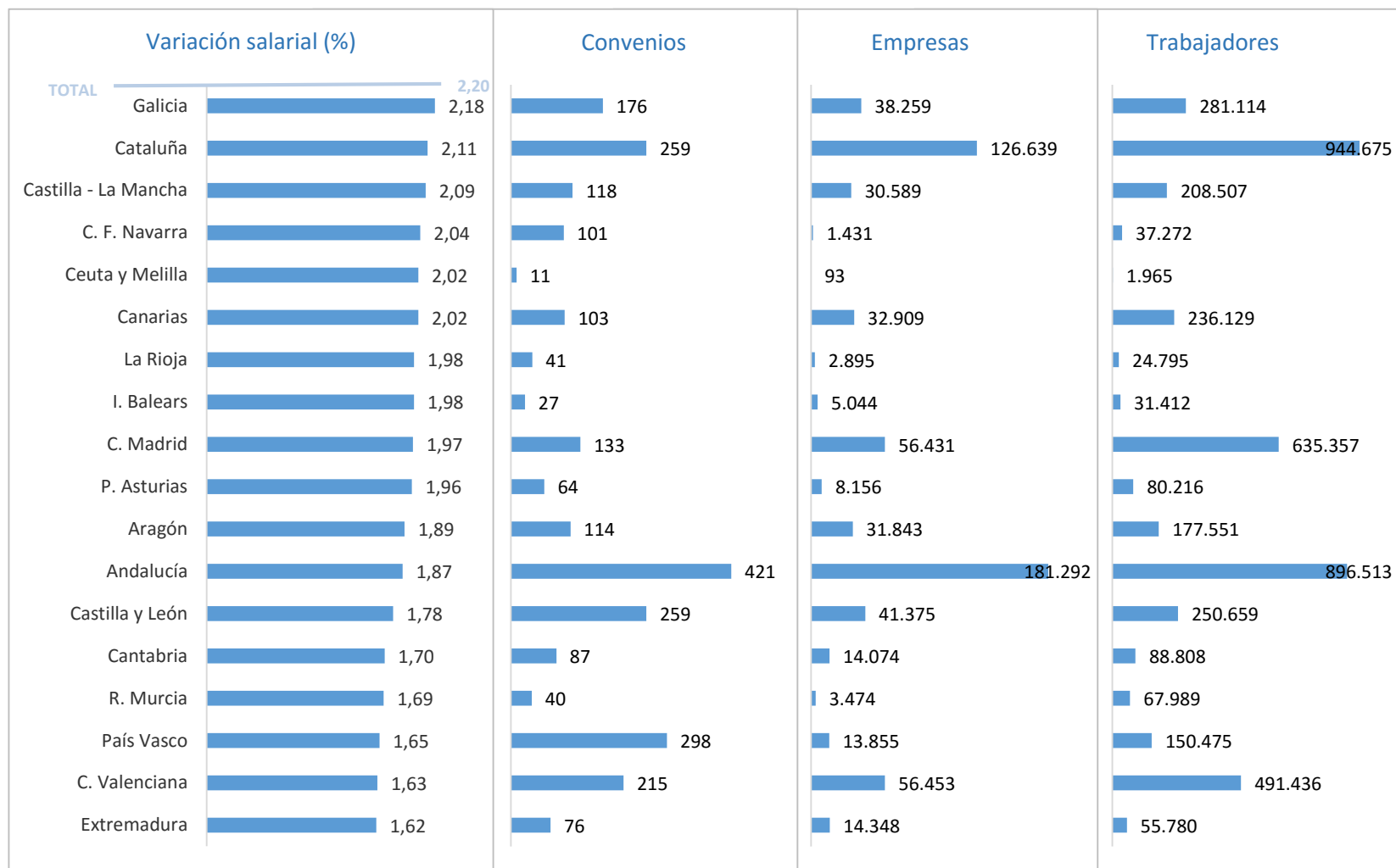
Según las secciones de actividad...



Convenios con efectos económicos en 2019, con dichos efectos conocidos y cuantificables hasta el mes de junio.

# ESTADÍSTICA DE CONVENIOS COLECTIVOS DE TRABAJO. EFECTOS ECONÓMICOS. (IV)

Convenios con efectos económicos en 2019 según la comunidad autónoma, con dichos efectos conocidos y cuantificables hasta el mes de junio.

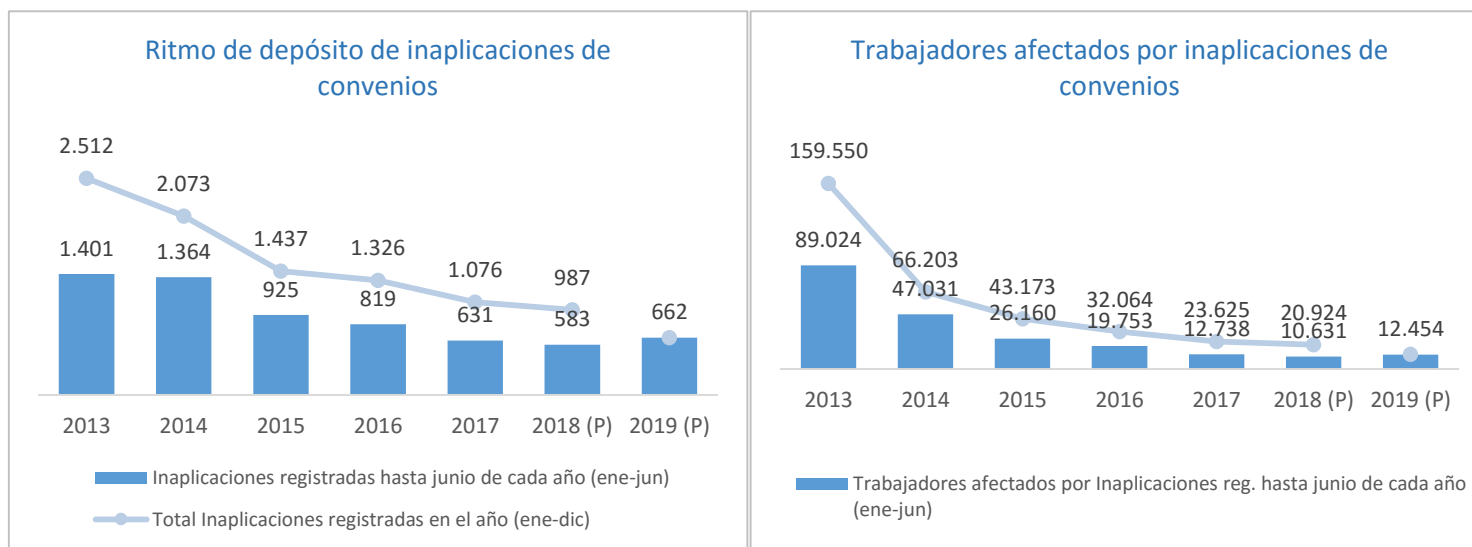


Los 219 convenios interautonómicos presentan una variación salarial del 2,64%, afectando a 211.845 empresas y 2.905.594 trabajadores.

# ESTADÍSTICA DE CONVENIOS COLECTIVOS DE TRABAJO. INAPLICACIONES. (I)

En los meses de enero a junio de 2019, se han depositado en los Registros de las Autoridades Laborales un total de 662 **inaplicaciones de convenios**, que involucran a 519 empresas y afectan a 12.454 trabajadores.

Al comparar la evolución de las inaplicaciones con el mismo periodo del año anterior, se observa que se han depositado 79 inaplicaciones más, lo que supone un incremento del 13,55% en el número de inaplicaciones, afectando a un 17,15% más de trabajadores.

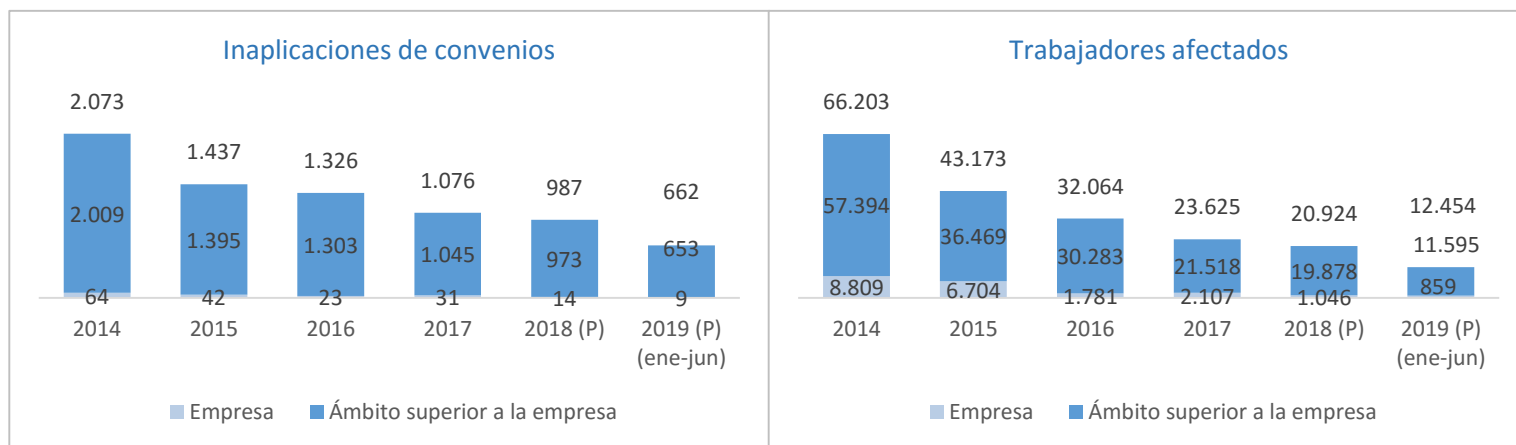




# ESTADÍSTICA DE CONVENIOS COLECTIVOS DE TRABAJO. INAPLICACIONES. (II)

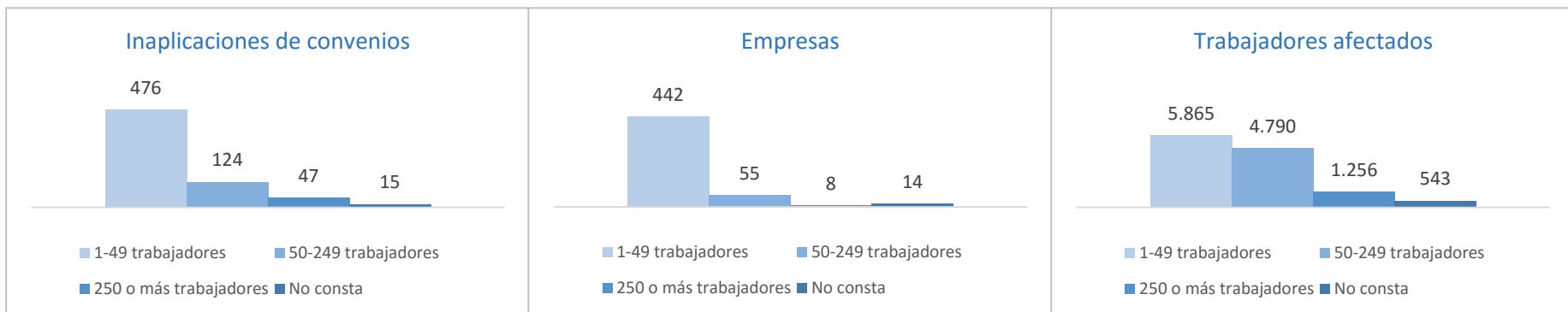
Según el ámbito funcional, en los seis primeros meses de 2019, se han depositado en los Registros de las Autoridades Laborales un total de 662 inaplicaciones de convenios, de las cuales 9 corresponden a inaplicaciones de convenios de empresa y 653 a inaplicaciones de convenios de sector.

En cuanto al número de trabajadores, de los 12.454 afectados por inaplicaciones de convenios, 859 lo son por inaplicaciones de convenios de empresa y 11.595 por convenios de ámbito superior a la empresa.



# ESTADÍSTICA DE CONVENIOS COLECTIVOS DE TRABAJO. INAPLICACIONES. (III)

Según el tamaño de la empresa...



Según las condiciones de trabajo inaplicadas...

