

ESTADÍSTICA DE CONVENIOS COLECTIVOS DE TRABAJO

Avance mensual – Mayo 2020

La Estadística de Convenios Colectivos de Trabajo tiene por objeto proporcionar información estadística sobre los aspectos más relevantes de los convenios colectivos de trabajo, así como del resultado de los procesos de negociación colectiva realizada en el año en curso y anteriores.

La fuente de información fundamental para su elaboración es la Hoja Estadística que debe ser cumplimentada por las comisiones negociadoras una vez firmados los convenios y que se adjunta como parte de la documentación al inscribirlos en el Registro de Convenios Colectivos de la autoridad laboral competente.

En esta publicación se presenta la información actualizada a mayo de 2020, considerando como Provisionales los datos relativos a los años 2018, 2019 y 2020. Se puede encontrar información detallada tanto en las publicaciones de Avance Mensual como en Principales Series, disponibles ambas en la web del Ministerio.

<http://www.mitramiss.gob.es/estadisticas/cct/welcome.htm>



MINISTERIO
DE TRABAJO
Y ECONOMÍA SOCIAL

SECRETARÍA DE ESTADO
DE EMPLEO
Y ECONOMÍA SOCIAL

SUBDIRECCIÓN GENERAL
DE ESTADÍSTICA Y
ANÁLISIS SOCIOLABORAL

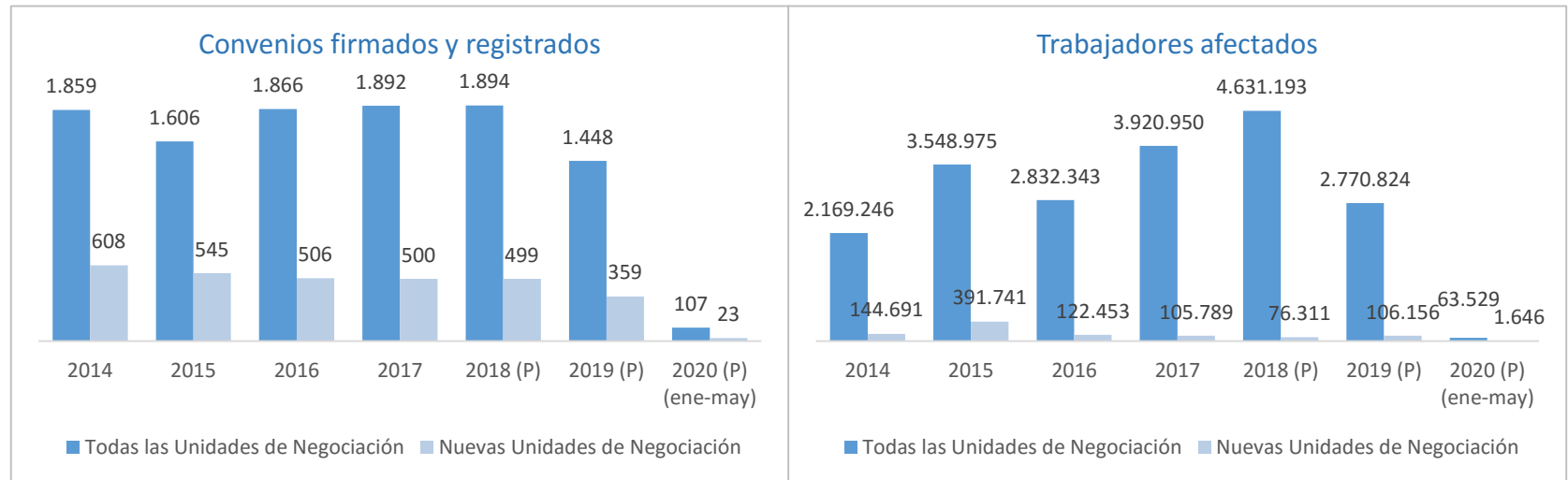
ESTADÍSTICA DE CONVENIOS COLECTIVOS DE TRABAJO. CONVENIOS FIRMADOS. (I)

En los cinco primeros meses de 2020 se han firmado y registrado 107 convenios colectivos, 87 de empresa y 20 de ámbito superior a la empresa. En cuanto a las nuevas unidades de negociación, se han firmado y registrado 23 convenios, siendo 22 de ellos de empresa y 1 de ámbito superior. Asimismo, se han registrado en este mes 12 convenios firmados en 2019 y no se ha registrado ningún convenio firmado en 2018.

Al disponer únicamente de información relativa a los cinco primeros meses del año, **el número de convenios firmados no proporciona todavía información relevante acerca del ritmo de la negociación colectiva**, por lo que habrá que esperar a su evolución durante los próximos meses para valorar el comportamiento de este indicador. Además, habrá que tener en cuenta que el día 14 de marzo se decretó el estado de alarma en España (RD 463/2020), por lo que es posible que desde dicha fecha tanto el ritmo de registro como algunas otras variables relativas a la negociación colectiva, se vean afectadas.

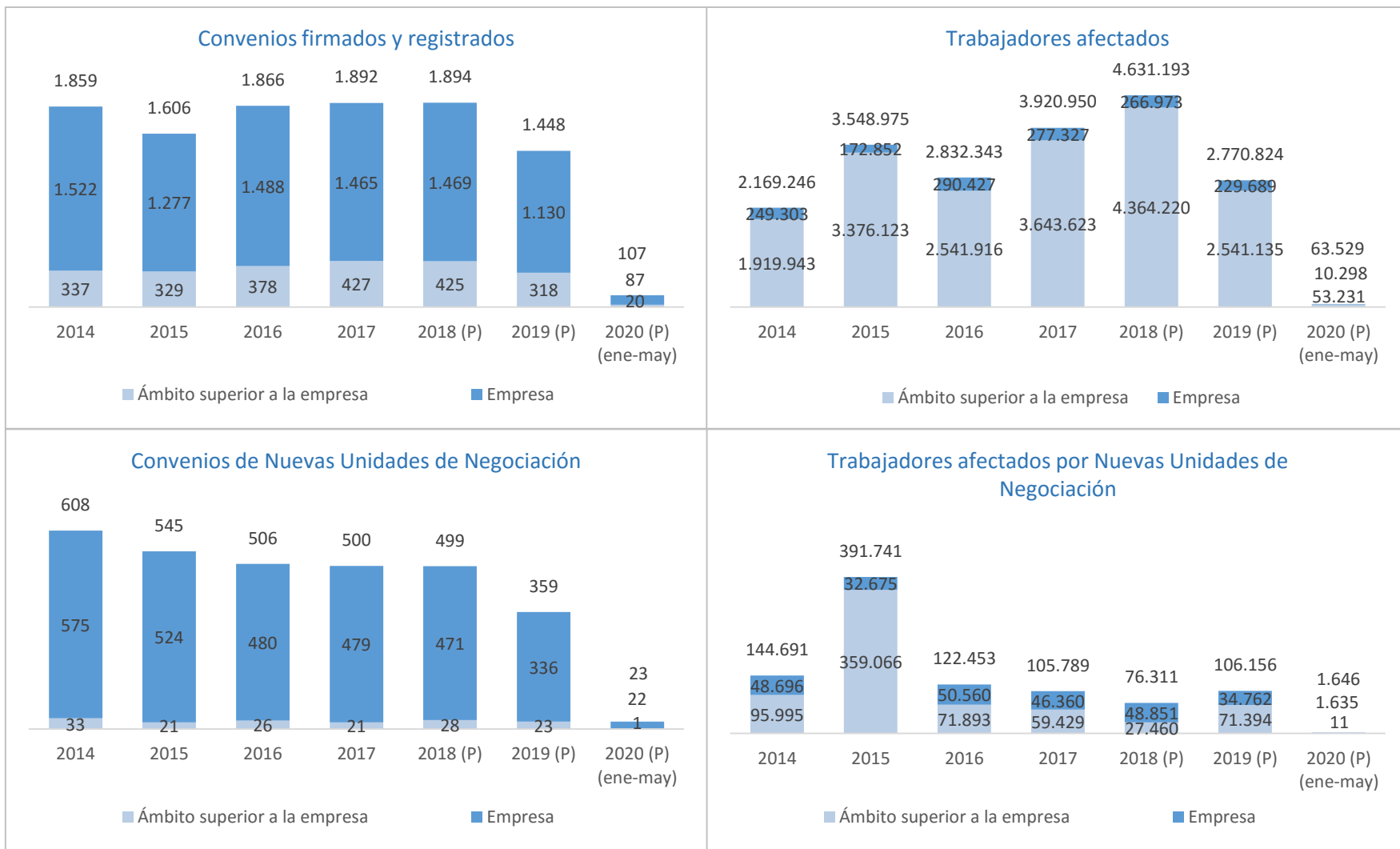
En las tablas siguientes se presenta la información de los **convenios firmados y registrados hasta mayo de 2020**. Para su interpretación hay que tener en cuenta que los datos son provisionales para los años 2018, 2019 y 2020. Los dos primeros años, 2018 y 2019, aunque no están cerrados, contienen información relativa al año completo, de enero a diciembre. Para el año 2020, sin embargo, sólo se cuenta con la información disponible, es decir, la correspondiente al mes de mayo.

Según el tipo de Unidad de Negociación...



ESTADÍSTICA DE CONVENIOS COLECTIVOS DE TRABAJO. CONVENIOS FIRMADOS. (II)

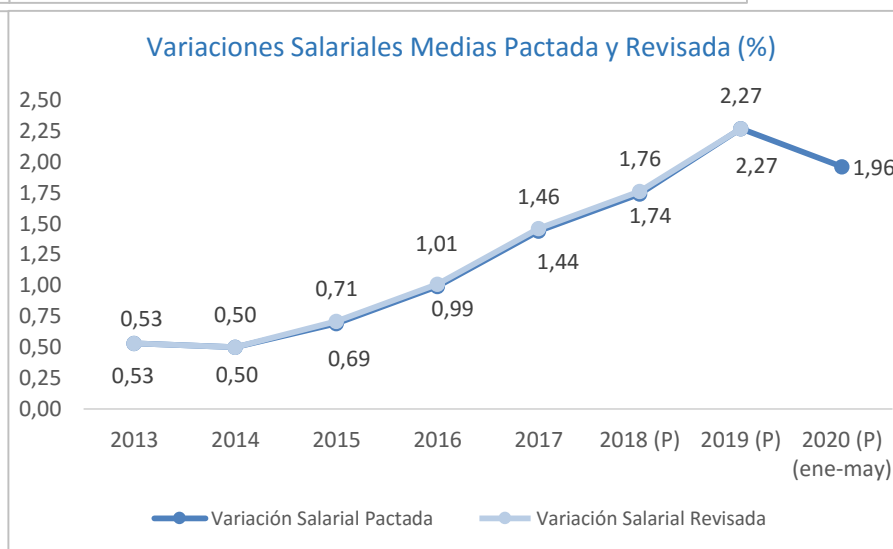
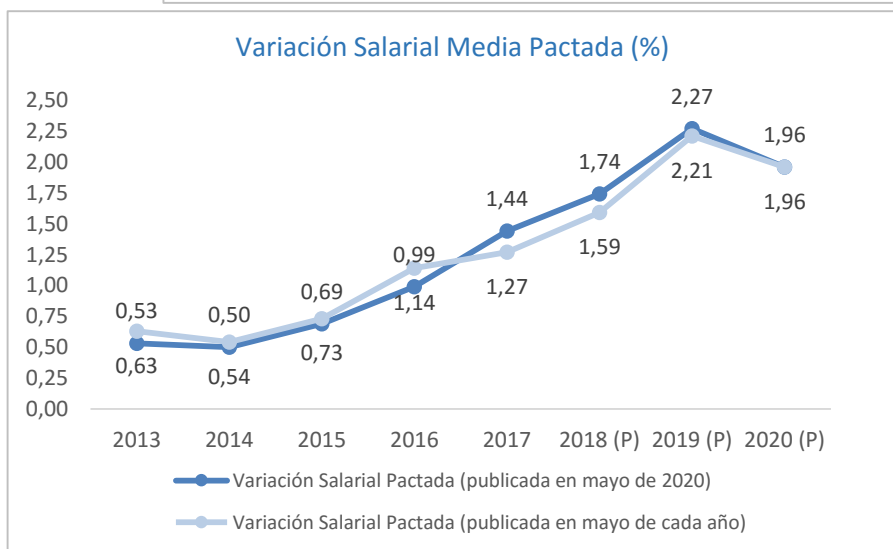
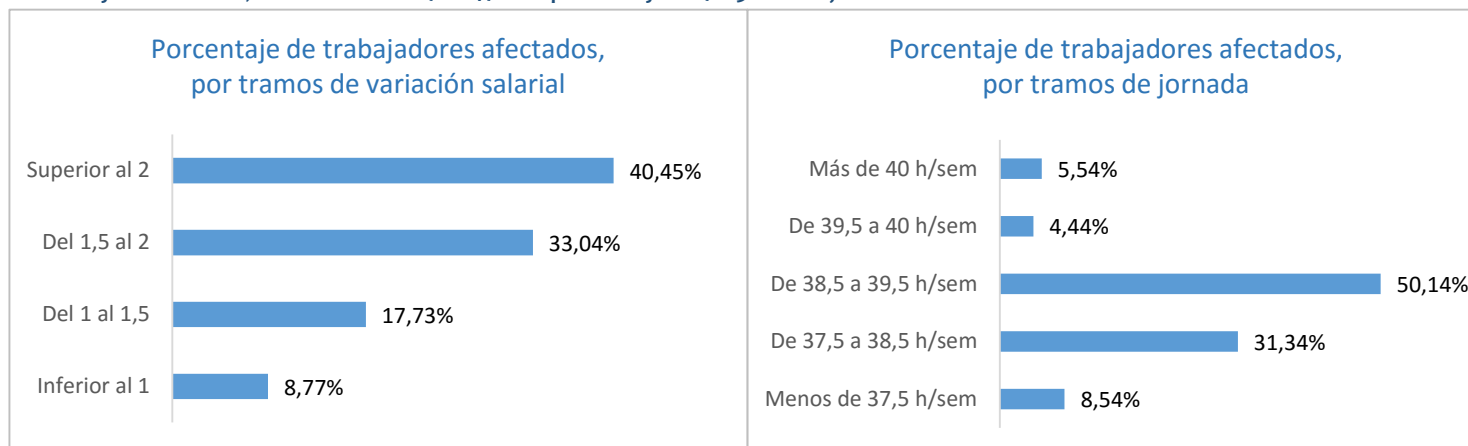
Según el ámbito funcional...



ESTADÍSTICA DE CONVENIOS COLECTIVOS DE TRABAJO. EFECTOS ECONÓMICOS. (I)

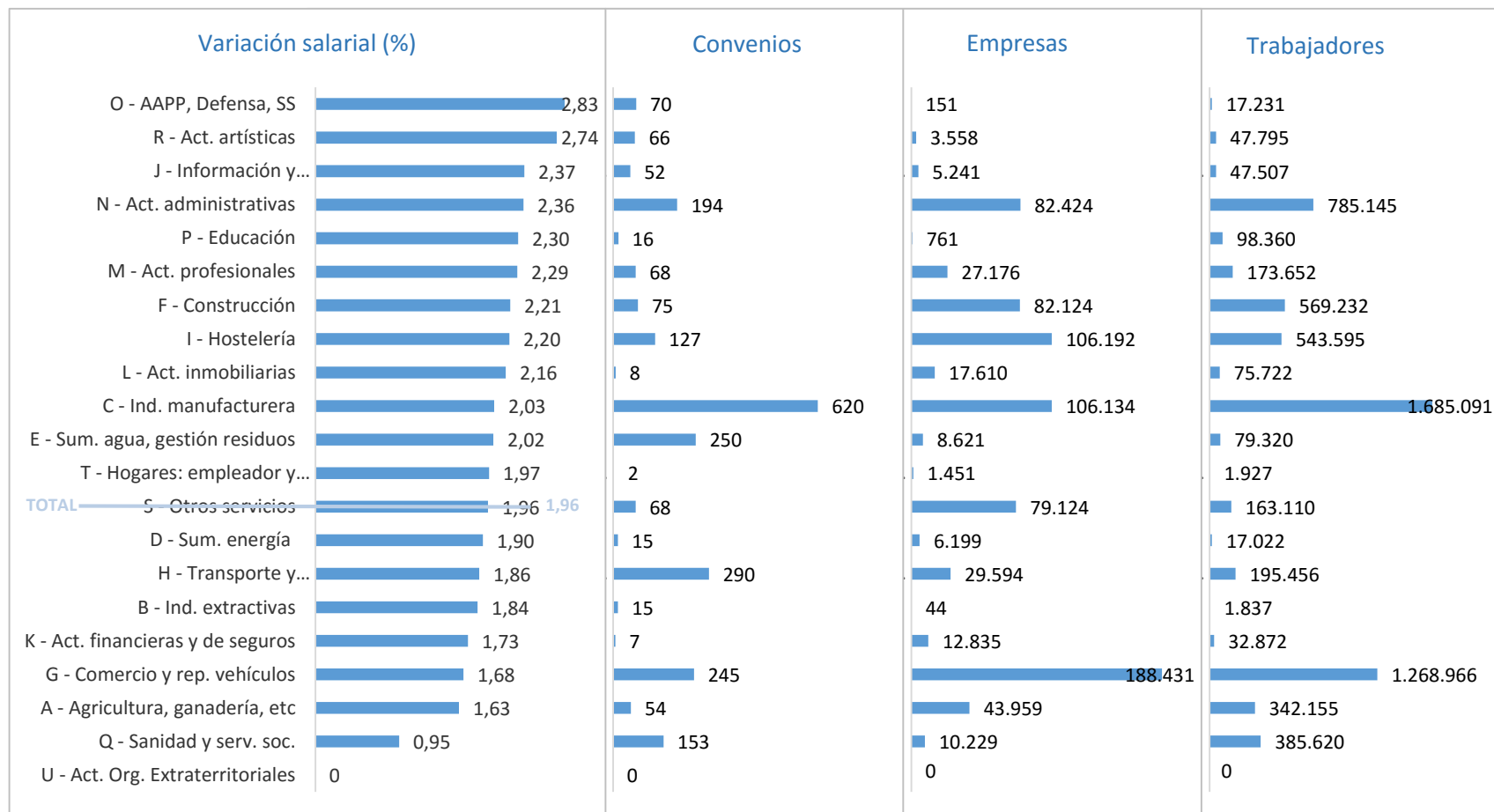
La variación salarial media pactada está calculada con la información de aquellos convenios cuyos **efectos económicos** son conocidos y cuantificables y que han sido registrados en REGCON **hasta mayo de 2020**.

Para dicho cálculo, se han tenido en cuenta 2.395 convenios con efectos económicos conocidos y registrados hasta mayo de 2020, que afectan a 813.050 empresas y 6.531.615 trabajadores. De ellos, 92 han sido firmados y registrados entre los meses de enero a mayo de 2020, afectando a 7.647 empresas y 61.729 trabajadores.



ESTADÍSTICA DE CONVENIOS COLECTIVOS DE TRABAJO. EFECTOS ECONÓMICOS. (II)

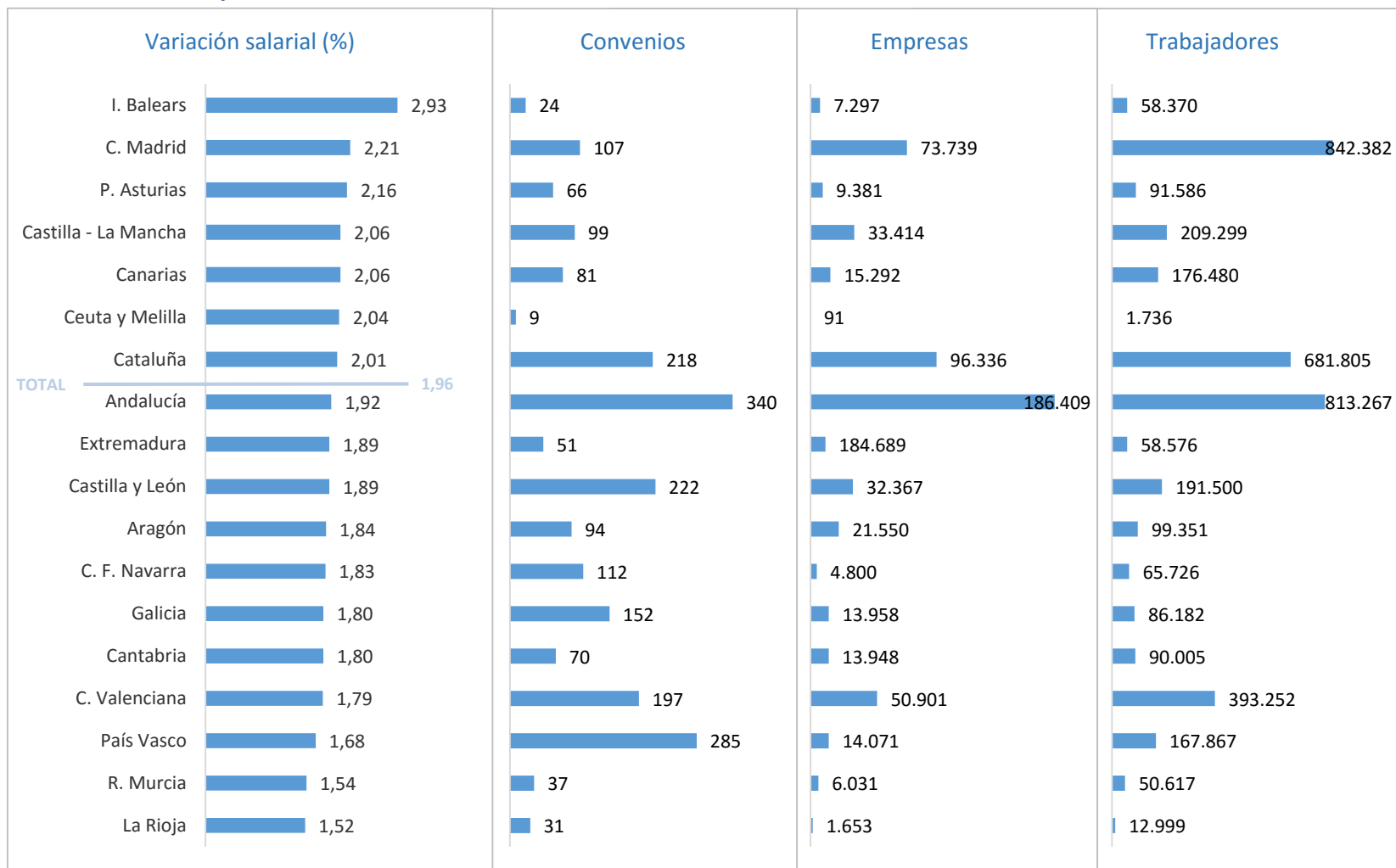
Según las secciones de actividad...



Convenios con efectos económicos en 2020, con dichos efectos conocidos y cuantificables hasta el mes de mayo.

ESTADÍSTICA DE CONVENIOS COLECTIVOS DE TRABAJO. EFECTOS ECONÓMICOS. (III)

Convenios con efectos económicos en 2020 según la comunidad autónoma, con dichos efectos conocidos y cuantificables hasta el mes de mayo.

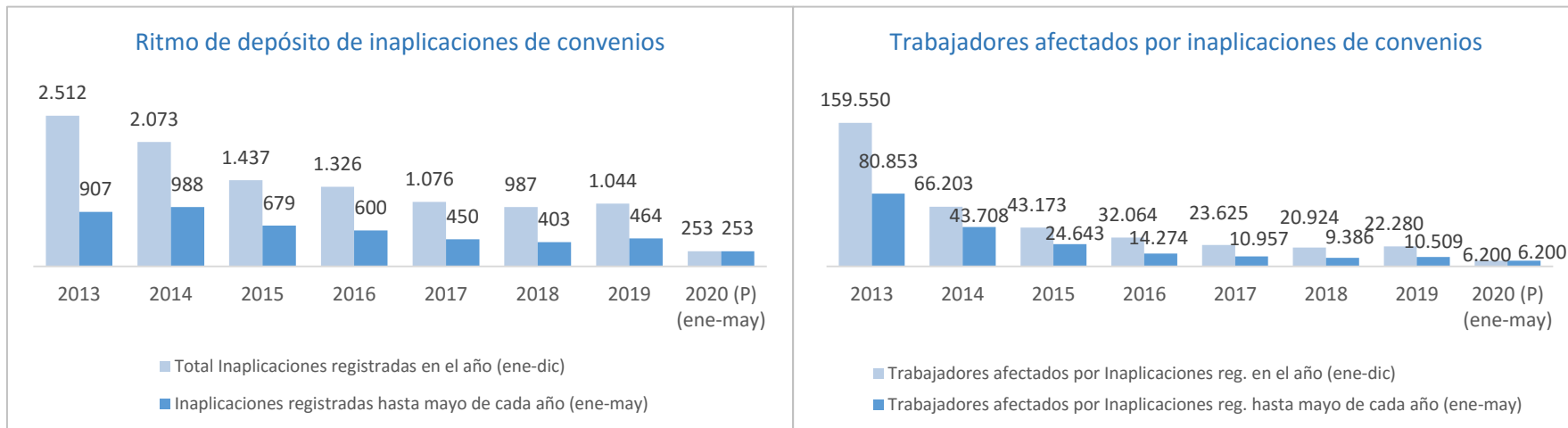


Los 200 convenios interautonómicos presentan una variación salarial del 1,92%, afectando a 220.343 empresas y 2.440.615 trabajadores.

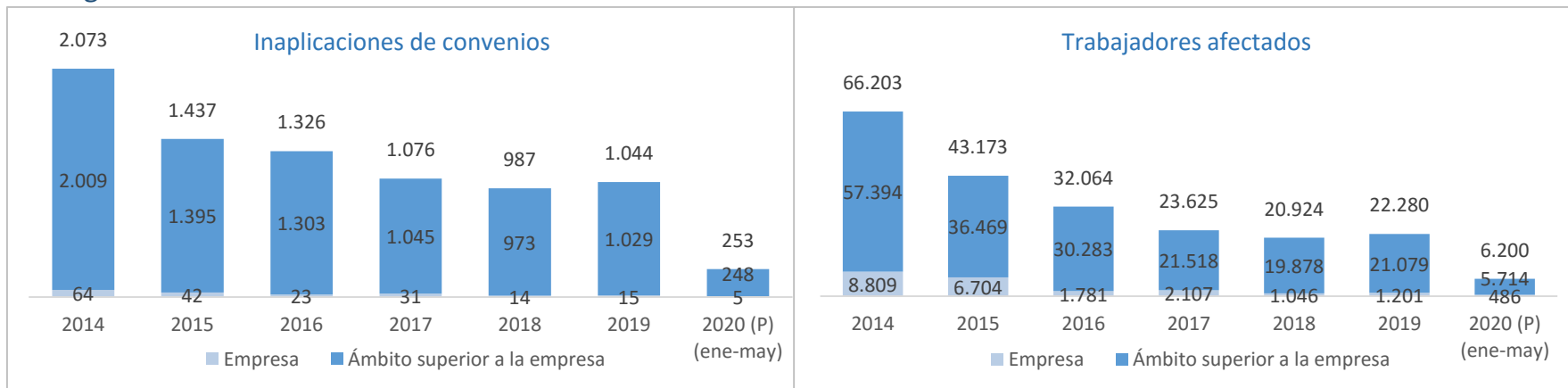
ESTADÍSTICA DE CONVENIOS COLECTIVOS DE TRABAJO. INAPLICACIONES. (I)

En el mes de mayo de 2020, se han depositado en los Registros de las Autoridades Laborales un total de 253 **inaplicaciones de convenios**, que involucran a 236 empresas y afectan a 6.200 trabajadores.

Al comparar la evolución de las inaplicaciones con el mismo periodo del año anterior, se observa que se han depositado 306 inaplicaciones menos, lo que supone un descenso del 54,74%, afectando a un 41% menos de trabajadores.

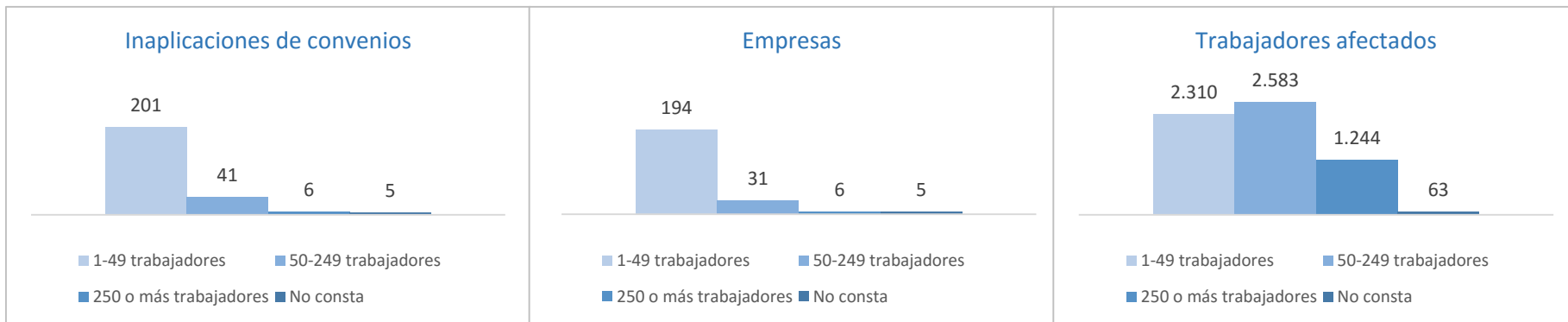


Según el ámbito funcional...



ESTADÍSTICA DE CONVENIOS COLECTIVOS DE TRABAJO. INAPLICACIONES. (II)

Según el tamaño de la empresa...



Según las condiciones de trabajo inaplicadas...

