

# ESTADÍSTICA DE CONVENIOS COLECTIVOS DE TRABAJO

Avance mensual – Abril 2021

La Estadística de Convenios Colectivos de Trabajo tiene por objeto proporcionar información estadística sobre los aspectos más relevantes de los convenios colectivos de trabajo, así como del resultado de los procesos de negociación colectiva realizada en el año en curso y anteriores.

La fuente de información fundamental para su elaboración es la Hoja Estadística que debe ser cumplimentada por las comisiones negociadoras una vez firmados los convenios y que se adjunta como parte de la documentación al inscribirlos en el Registro de Convenios Colectivos de la autoridad laboral competente.

En esta publicación se presenta la información actualizada a abril de 2021, considerando como provisionales los datos relativos a los años 2019, 2020 y 2021. Se puede encontrar información detallada tanto en las publicaciones de Avance Mensual como en Principales Series, disponibles ambas en la web del Ministerio.

<http://www.mites.gov.es/estadisticas/cct/welcome.htm>



# ESTADÍSTICA DE CONVENIOS COLECTIVOS DE TRABAJO. CONVENIOS FIRMADOS. (I)

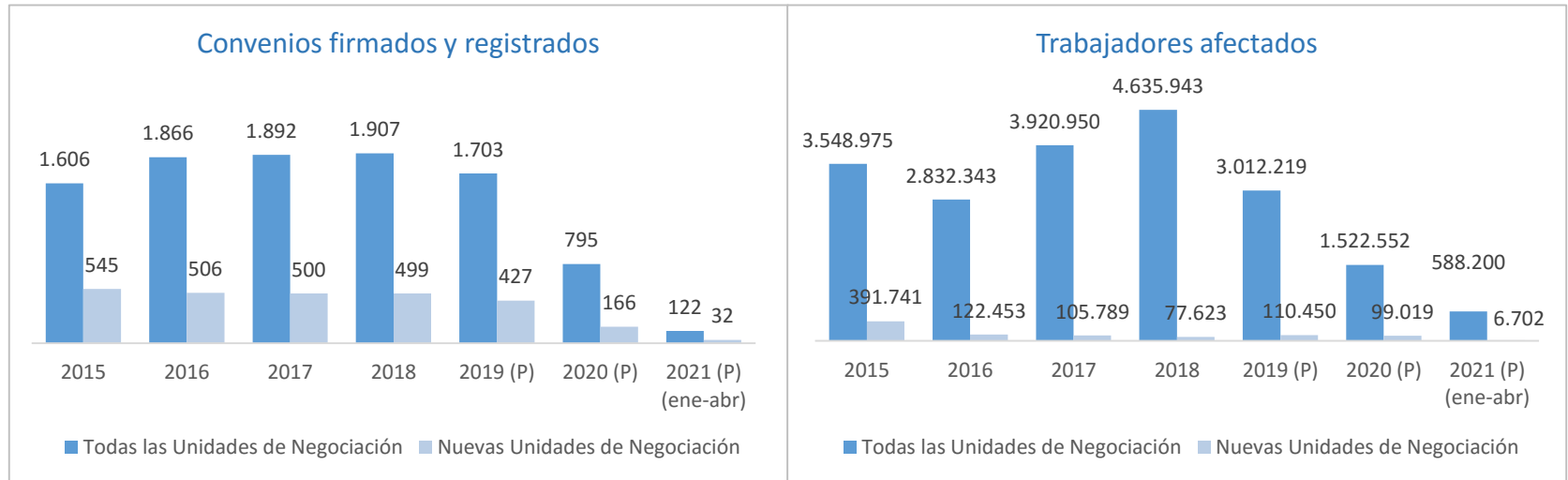
En los cuatro primeros meses de 2021 se han firmado y registrado 122 convenios colectivos, 97 de empresa y 25 de ámbito superior a la empresa. En cuanto a las nuevas unidades de negociación, se han firmado y registrado 32 convenios, siendo 29 de ellos de empresa y 3 de ámbito superior. Asimismo, se han incluido en la estadística en este mes 4 convenios firmados en 2019 Y 35 convenios firmados en 2020.

Hay que tener en cuenta que el día 14 de marzo de 2020 se decretó el estado de alarma en España (RD 463/2020), por lo que es posible que desde dicha fecha tanto el ritmo de registro como algunas otras variables relativas a la negociación colectiva, se vean afectadas.

Al disponer únicamente de información relativa a los cuatros primeros meses del año, el número de **convenios firmados no proporciona todavía información relevante acerca del ritmo de la negociación colectiva**, por lo que habrá que esperar a su evolución durante los próximos meses para valorar el comportamiento de este indicador.

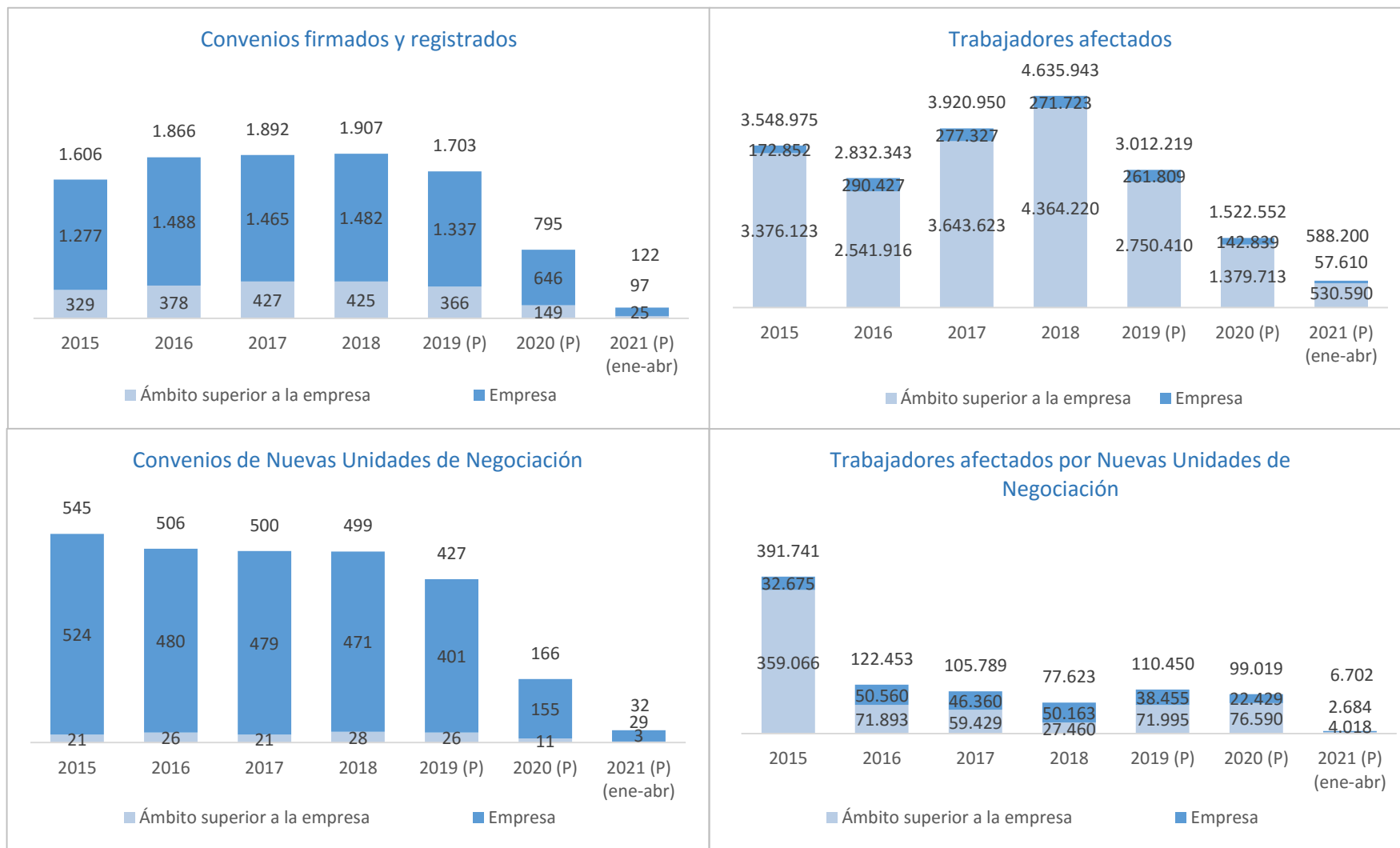
En las tablas siguientes se presenta la información de los **convenios firmados y registrados hasta abril de 2021**. Para su interpretación hay que tener en cuenta que los datos son provisionales para los años 2019, 2020 y 2021. Sin embargo, aunque ninguno de los dos años primeros años está cerrado (2019 y 2020), ambos contienen ya información relativa al año completo, al contrario de lo que sucede en la publicación de abril, en la que solo se puede proporcionar la información correspondiente a lo que va de año.

Según el tipo de Unidad de Negociación...



# ESTADÍSTICA DE CONVENIOS COLECTIVOS DE TRABAJO. CONVENIOS FIRMADOS. (II)

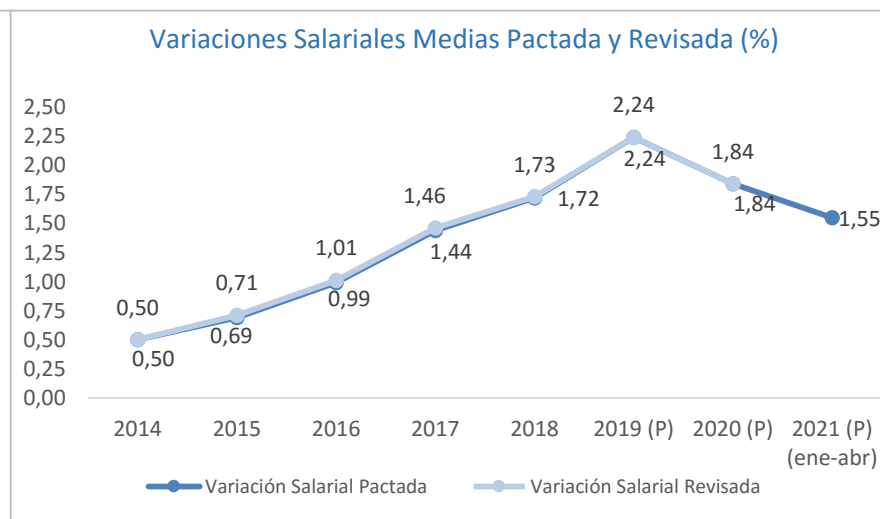
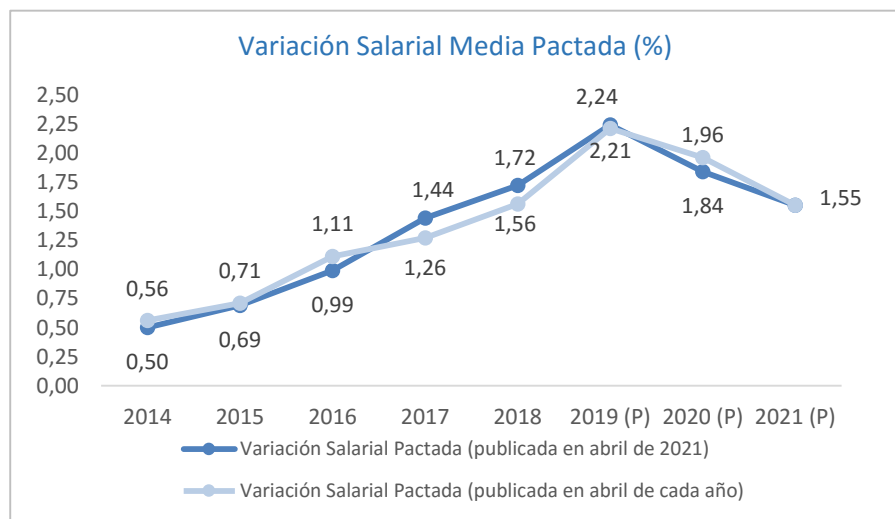
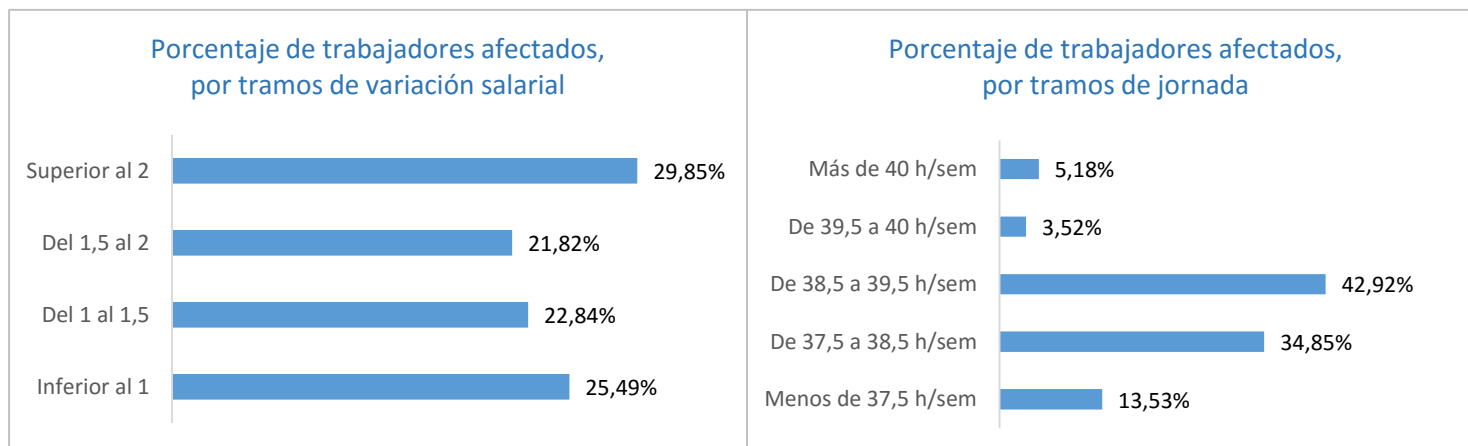
Según el ámbito funcional...



# ESTADÍSTICA DE CONVENIOS COLECTIVOS DE TRABAJO. EFECTOS ECONÓMICOS. (I)

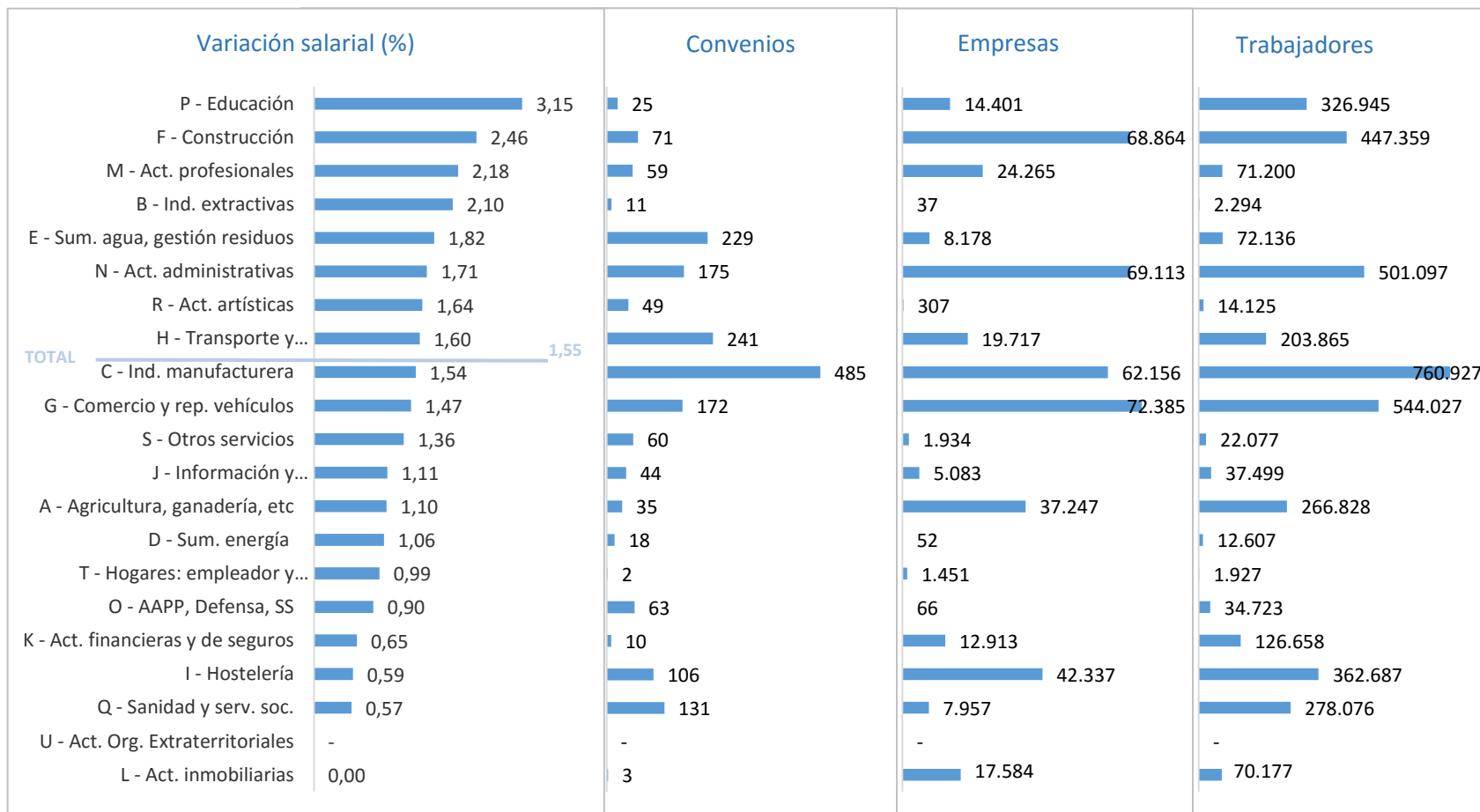
La variación salarial media pactada está calculada con la información de aquellos convenios cuyos **efectos económicos** son conocidos y cuantificables y que han sido registrados en REGCON **hasta abril de 2021**.

Para dicho cálculo, se han tenido en cuenta 1.989 convenios con efectos económicos conocidos y registrados hasta abril de 2021, que afectan a 466.047 empresas y 4.157.234 trabajadores. De ellos, 89 han sido firmados y registrados entre los meses de enero a abril de 2021, afectando a 23.381 empresas y 552.414 trabajadores.



# ESTADÍSTICA DE CONVENIOS COLECTIVOS DE TRABAJO. EFECTOS ECONÓMICOS. (II)

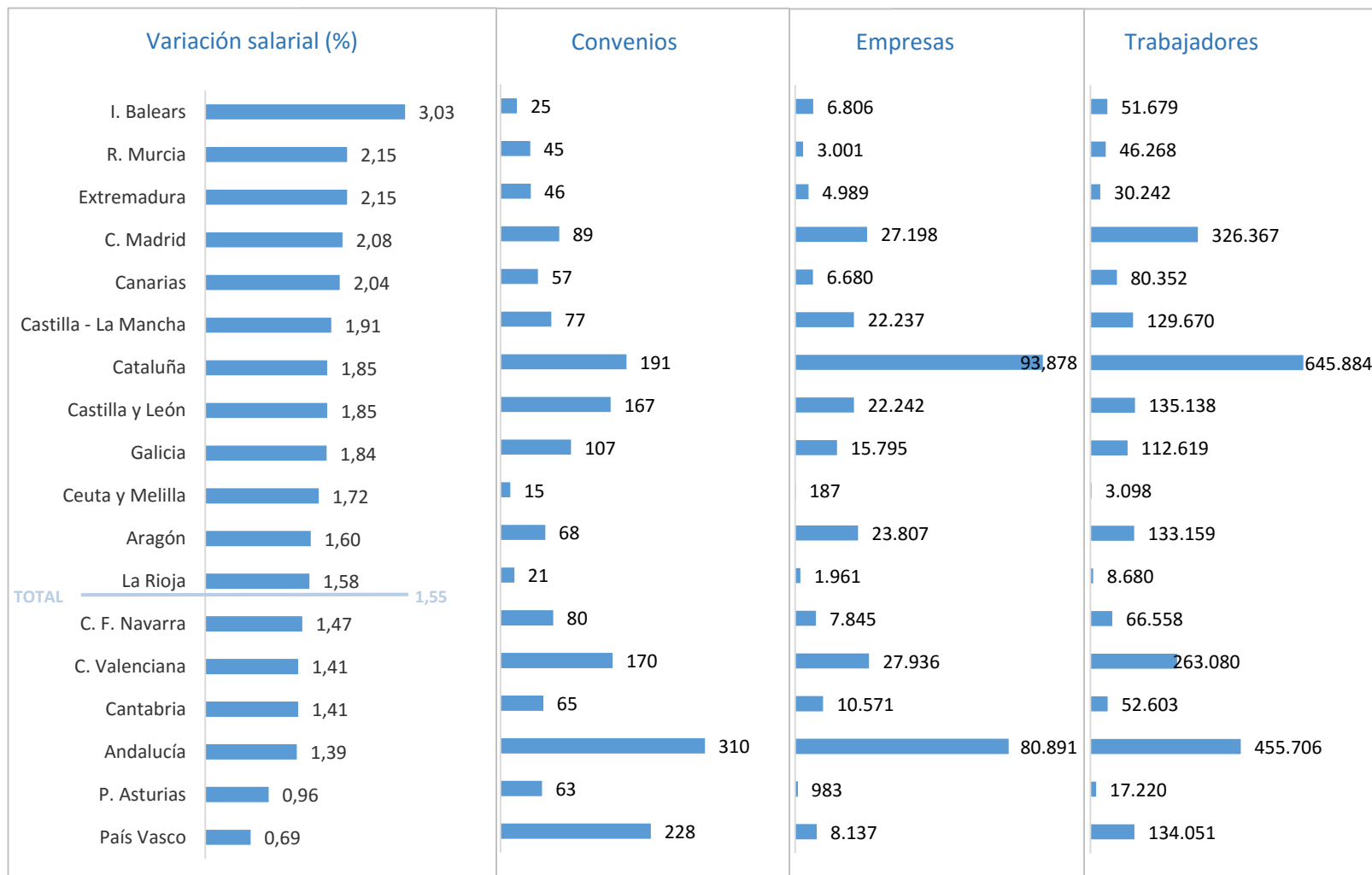
Según las secciones de actividad...



Convenios con efectos económicos en 2021, con dichos efectos conocidos y cuantificables hasta el mes de abril.

# ESTADÍSTICA DE CONVENIOS COLECTIVOS DE TRABAJO. EFECTOS ECONÓMICOS. (III)

Convenios con efectos económicos en 2021 según la comunidad autónoma, con dichos efectos conocidos y cuantificables hasta el mes de abril.

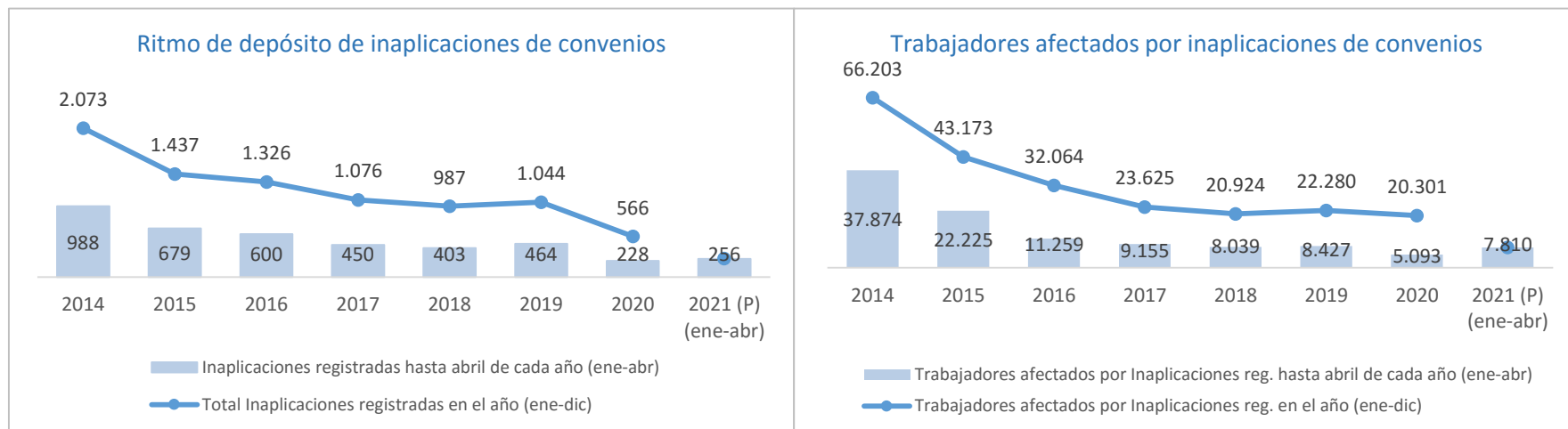


Los 150 convenios interautonómicos presentan una variación salarial del 1,28%, afectando a 100.906 empresas y 1.464.860 trabajadores.

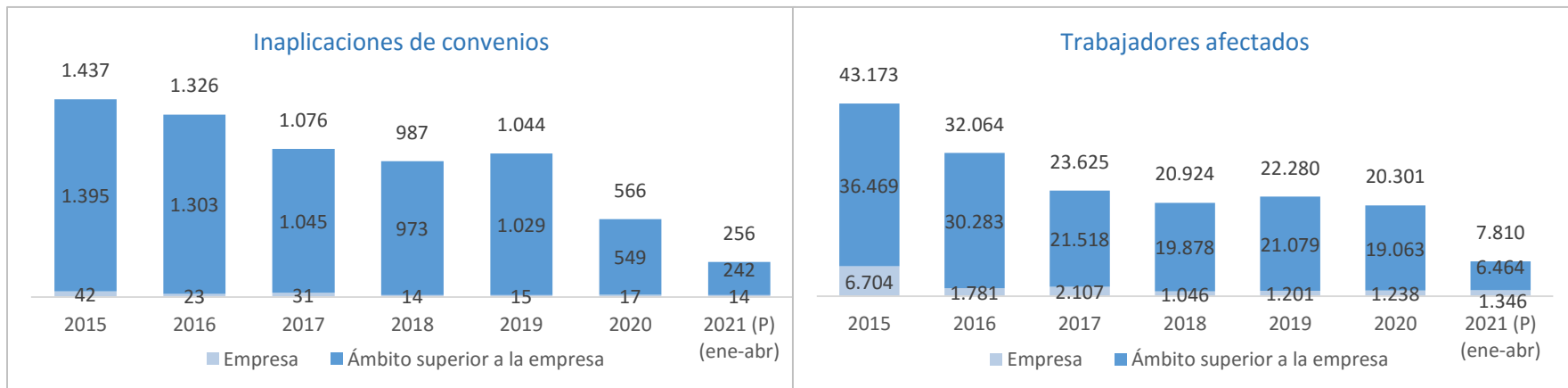
# ESTADÍSTICA DE CONVENIOS COLECTIVOS DE TRABAJO. INAPLICACIONES. (I)

En los cuatro primeros meses de 2021, se han depositado en los Registros de las Autoridades Laborales un total de 256 inaplicaciones de convenios, que involucran a 232 empresas y afectan a 7.810 trabajadores.

Al comparar la evolución de las inaplicaciones con el mismo periodo del año anterior, se observa que se han depositado 28 inaplicaciones más, lo que supone un aumento del 12,28%, afectando a un 53,35% más de trabajadores.

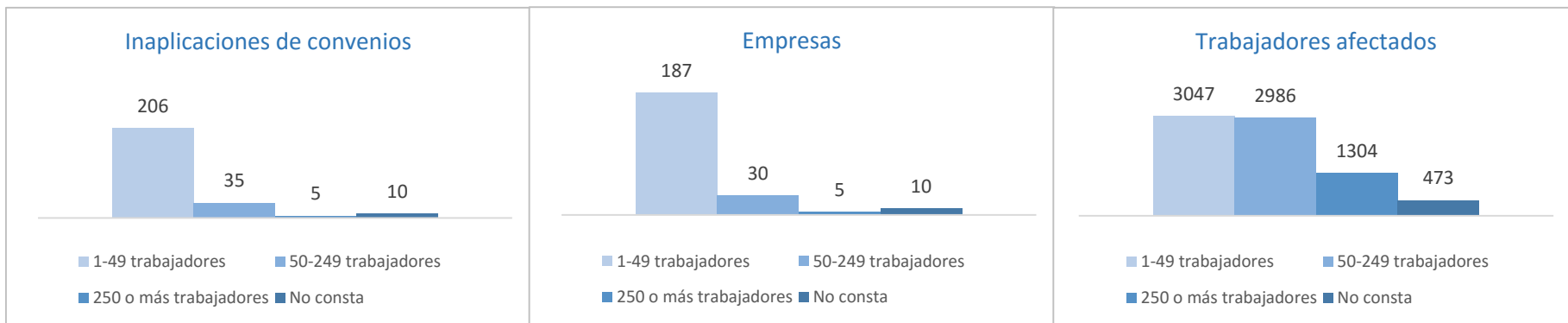


Según el ámbito funcional...



# ESTADÍSTICA DE CONVENIOS COLECTIVOS DE TRABAJO. INAPLICACIONES. (II)

Según el tamaño de la empresa...



Según las condiciones de trabajo inaplicadas...

