

# ESTADÍSTICA DE CONVENIOS COLECTIVOS DE TRABAJO

Avance mensual – Agosto 2021

La Estadística de Convenios Colectivos de Trabajo tiene por objeto proporcionar información estadística sobre los aspectos más relevantes de los convenios colectivos de trabajo, así como del resultado de los procesos de negociación colectiva realizada en el año en curso y anteriores.

La fuente de información fundamental para su elaboración es la Hoja Estadística que debe ser cumplimentada por las comisiones negociadoras una vez firmados los convenios y que se adjunta como parte de la documentación al inscribirlos en el Registro de Convenios Colectivos de la autoridad laboral competente.

En esta publicación se presenta la información actualizada a agosto de 2021, considerando como provisionales los datos relativos a los años 2020 y 2021. Se puede encontrar información detallada tanto en las publicaciones de Avance Mensual como en Principales Series, disponibles ambas en la web del Ministerio.

<http://www.mites.gov.es/estadisticas/cct/welcome.htm>



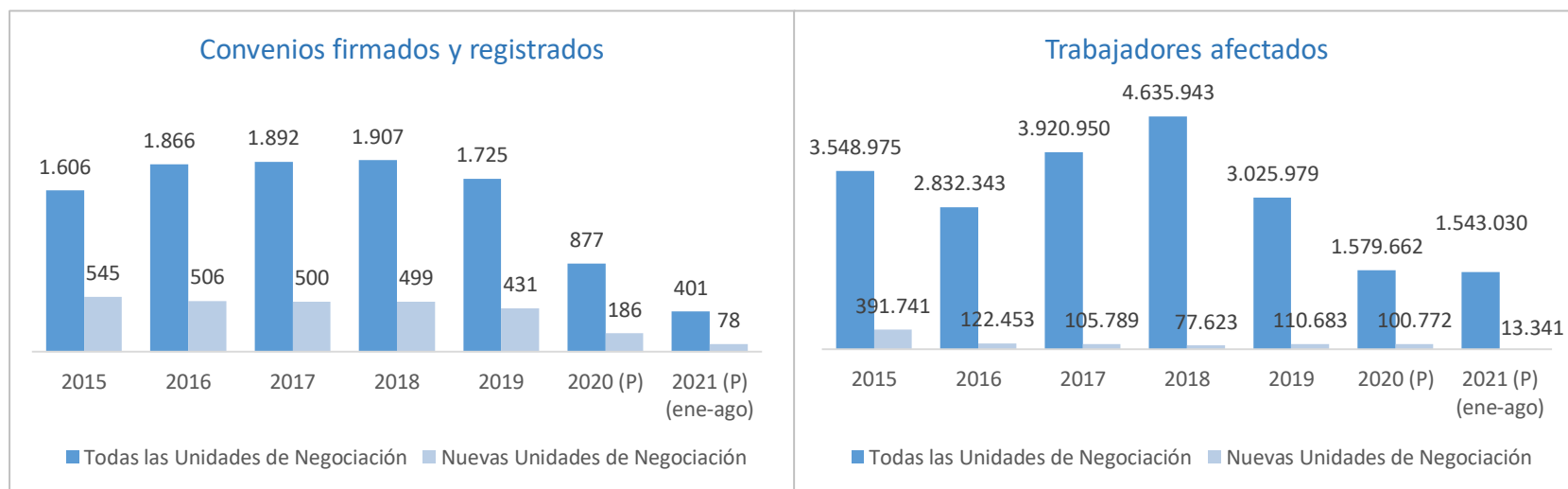
# ESTADÍSTICA DE CONVENIOS COLECTIVOS DE TRABAJO. CONVENIOS FIRMADOS. (I)

En los ocho primeros meses de 2021 se han firmado y registrado 401 convenios colectivos, 301 de empresa y 100 de ámbito superior a la empresa. En cuanto a las nuevas unidades de negociación, se han firmado y registrado 78 convenios, siendo 68 de ellos de empresa y 10 de ámbito superior. Asimismo, se han incluido en la estadística en este mes 7 convenios firmados en 2020.

Hay que tener en cuenta que el día 14 de marzo de 2020 se decretó el estado de alarma en España (RD 463/2020), por lo que es posible que desde dicha fecha tanto el ritmo de registro como algunas otras variables relativas a la negociación colectiva, se vean afectadas.

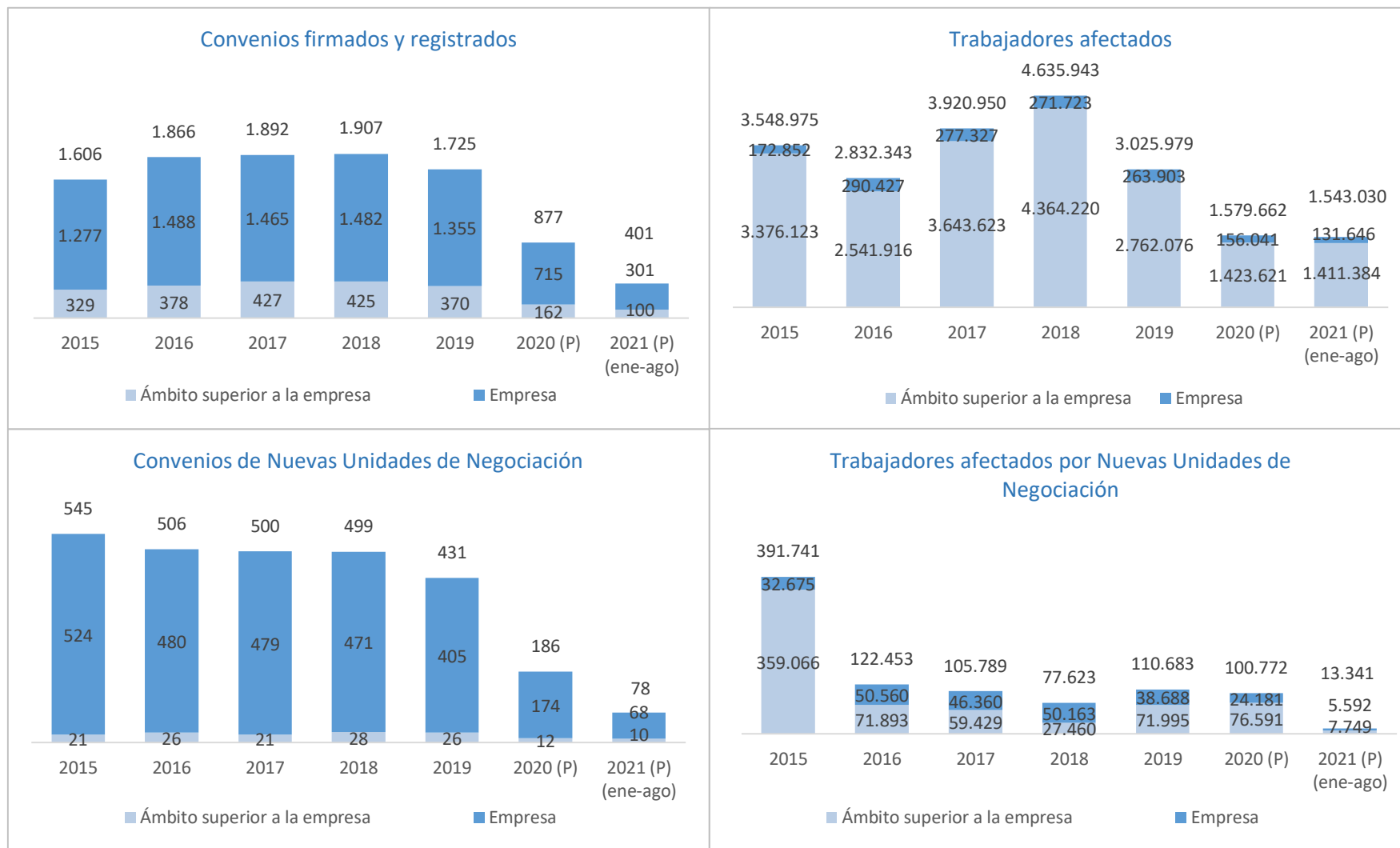
En las tablas siguientes se presenta la información de los **convenios firmados y registrados hasta agosto de 2021**. Para su interpretación hay que tener en cuenta que los datos son provisionales para los años 2020 y 2021. El año 2020, aunque no está cerrado, contiene información relativa al año completo, de enero a diciembre. Para el año 2021, sin embargo, solo se puede proporcionar la información correspondiente a lo que va de año.

Según el tipo de Unidad de Negociación...



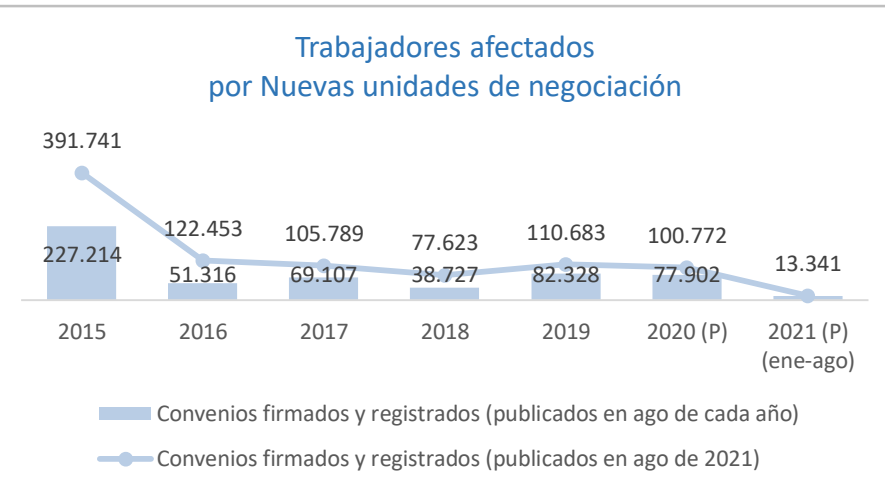
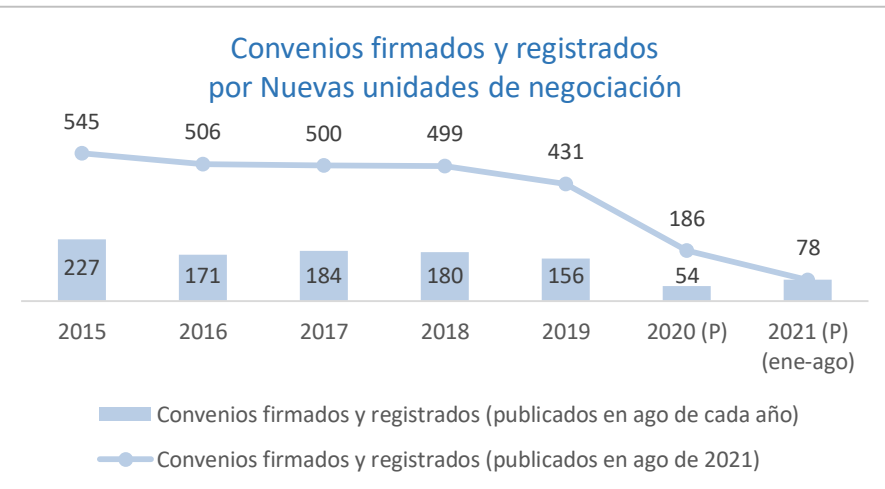
# ESTADÍSTICA DE CONVENIOS COLECTIVOS DE TRABAJO. CONVENIOS FIRMADOS. (II)

Según el ámbito funcional...



# ESTADÍSTICA DE CONVENIOS COLECTIVOS DE TRABAJO. CONVENIOS FIRMADOS. (II)

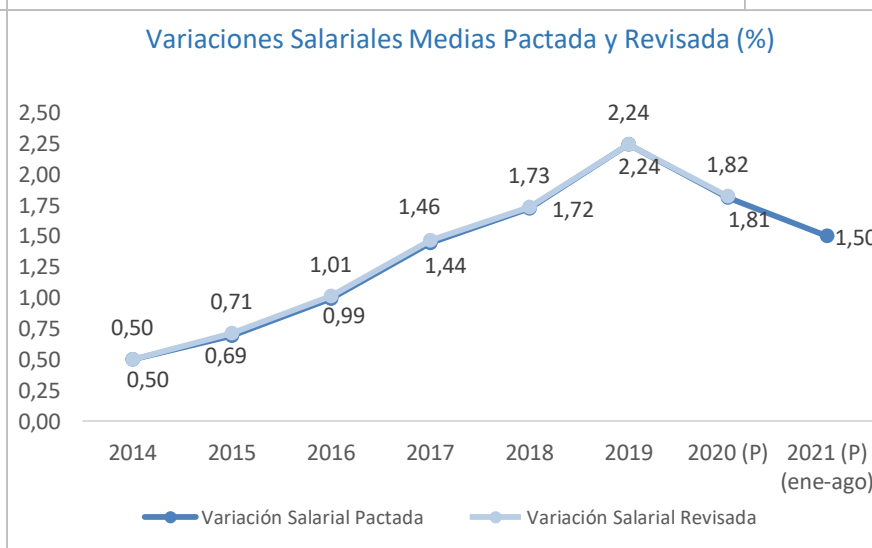
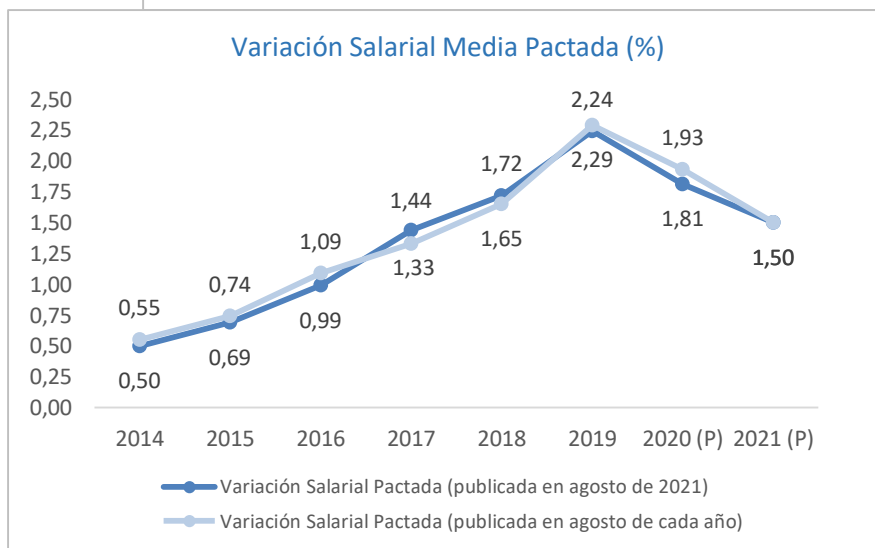
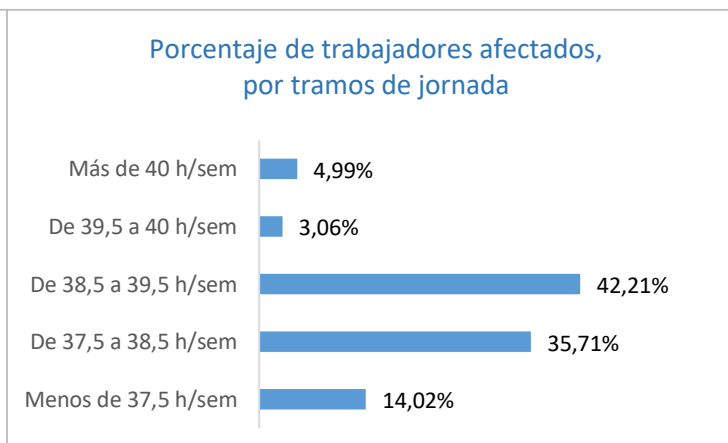
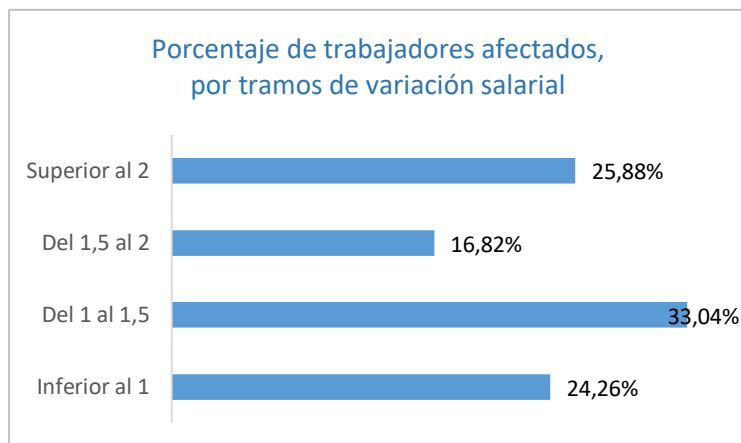
Desde el mes de junio, se incluye información acerca del ritmo de la negociación colectiva, comparando la información publicada en el mismo mes de cada año, con la información actualizada a agosto de 2021...



# ESTADÍSTICA DE CONVENIOS COLECTIVOS DE TRABAJO. EFECTOS ECONÓMICOS. (I)

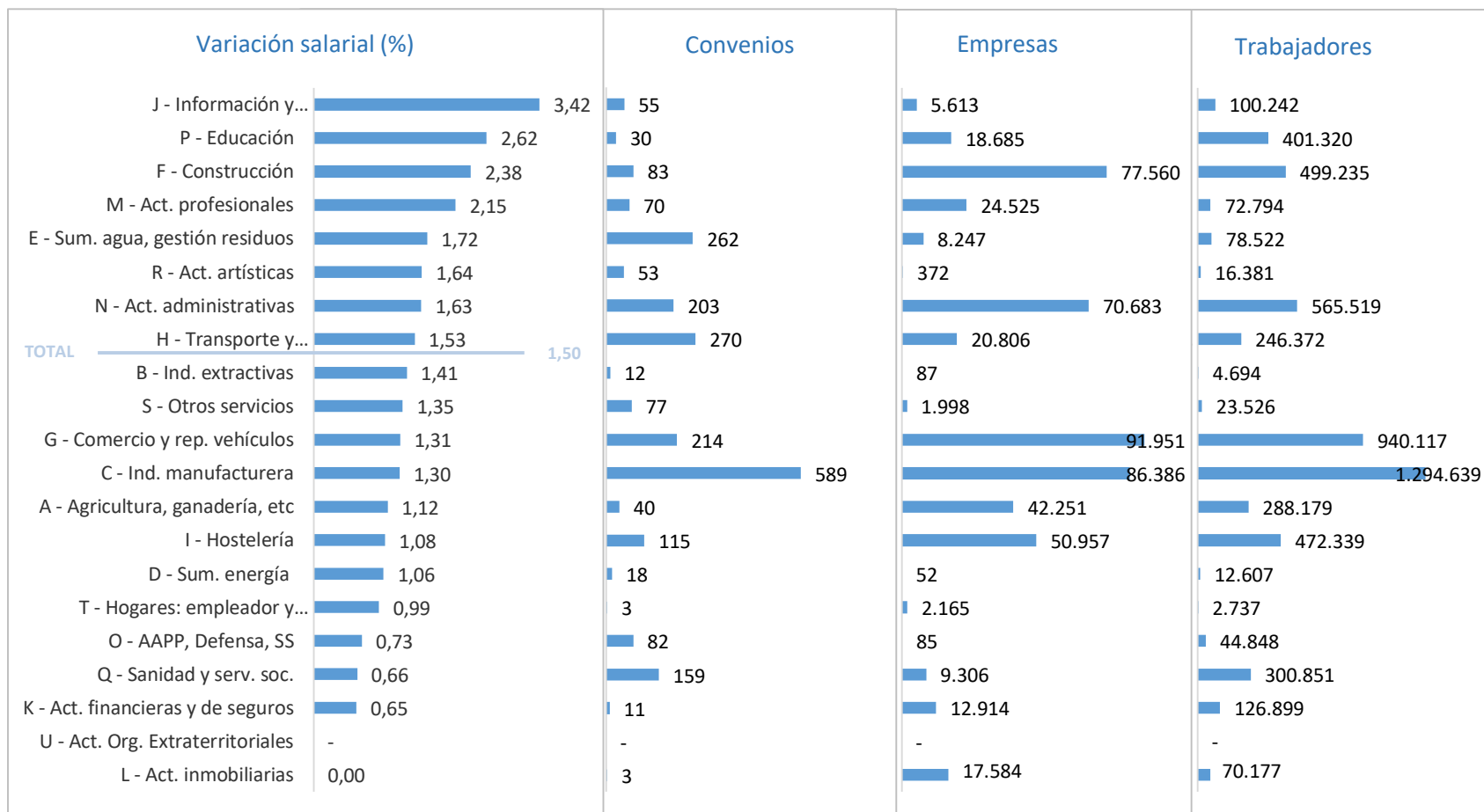
La variación salarial media pactada está calculada con la información de aquellos convenios cuyos efectos económicos son conocidos y cuantificables y que han sido registrados en REGCON hasta agosto de 2021.

Para dicho cálculo, se han tenido en cuenta 2.349 convenios con efectos económicos conocidos y registrados hasta agosto de 2021, que afectan a 542.227 empresas y 5.561.998 trabajadores. De ellos, 321 han sido firmados y registrados entre los meses de enero a agosto de 2021, afectando a 57.875 empresas y 1.486.559 trabajadores.



# ESTADÍSTICA DE CONVENIOS COLECTIVOS DE TRABAJO. EFECTOS ECONÓMICOS. (II)

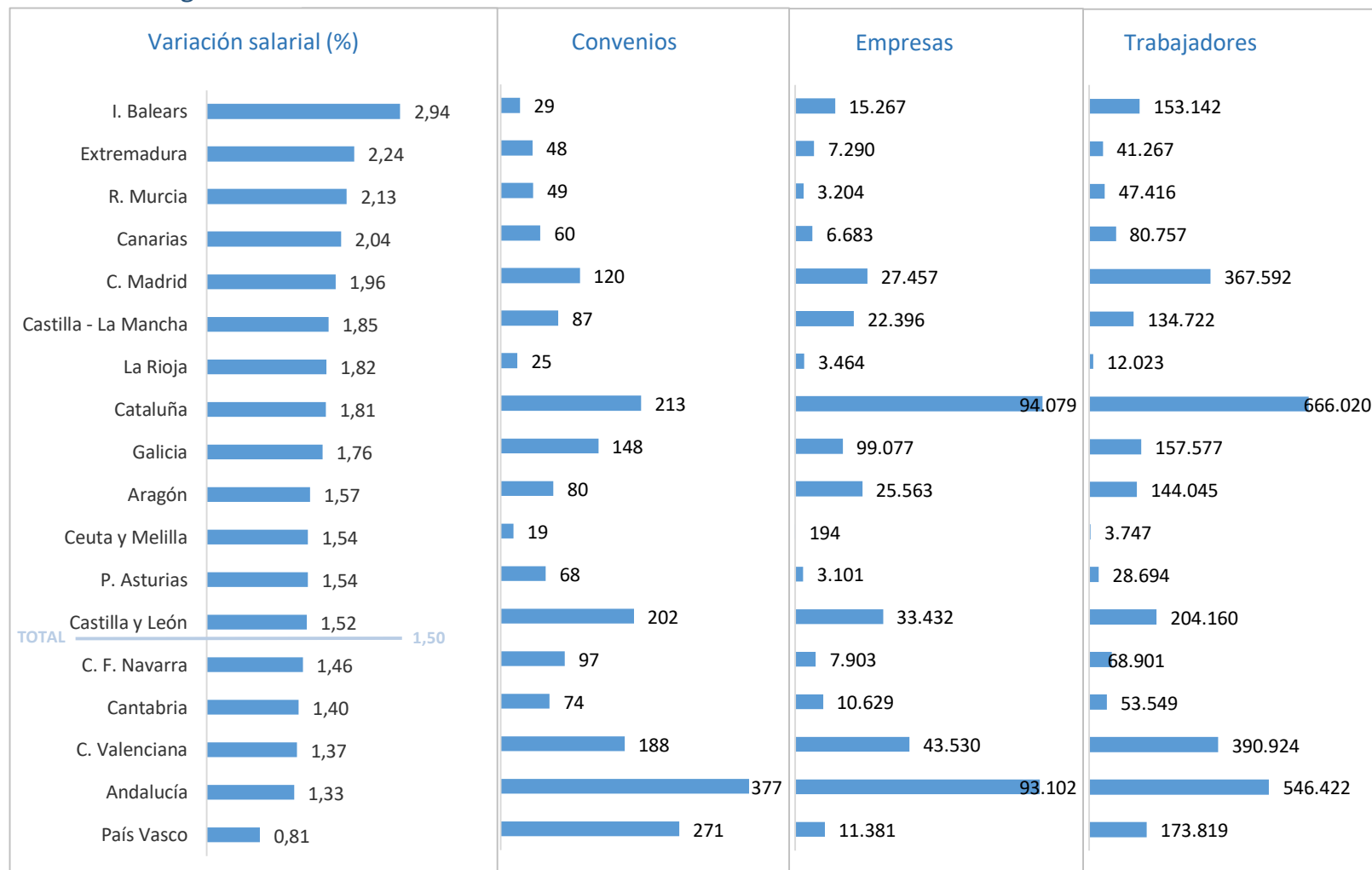
Según las secciones de actividad...



Convenios con efectos económicos en 2021, con dichos efectos conocidos y cuantificables hasta el mes de agosto.

# ESTADÍSTICA DE CONVENIOS COLECTIVOS DE TRABAJO. EFECTOS ECONÓMICOS. (III)

Convenios con efectos económicos en 2021 según la comunidad autónoma, con dichos efectos conocidos y cuantificables hasta el mes de agosto.

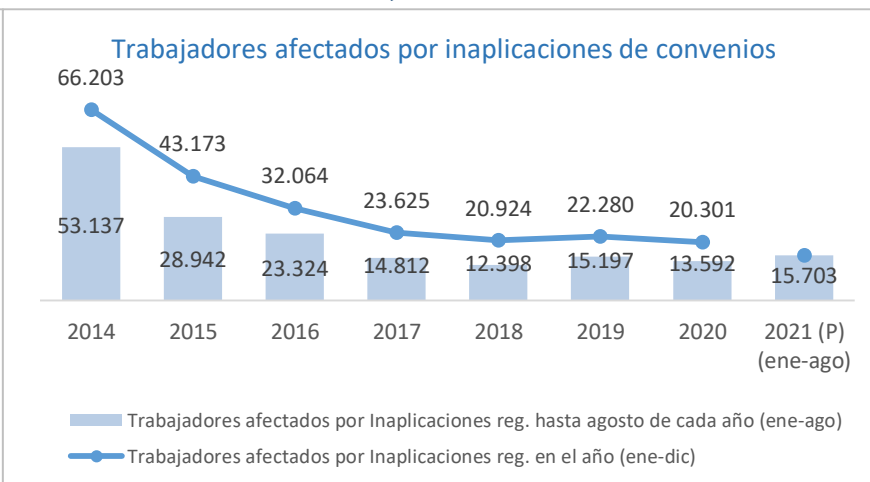
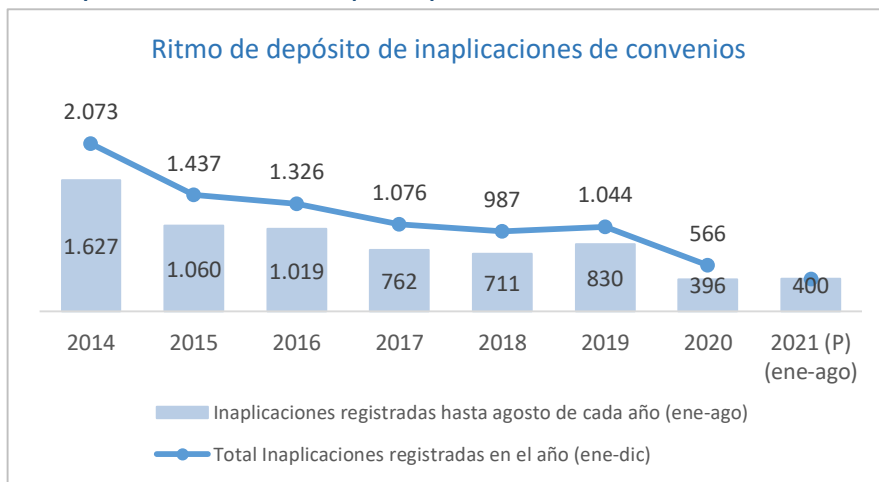


Los 194 convenios interautonómicos presentan una variación salarial del 1,26%, afectando a 115.346 empresas y 2.287.221 trabajadores.

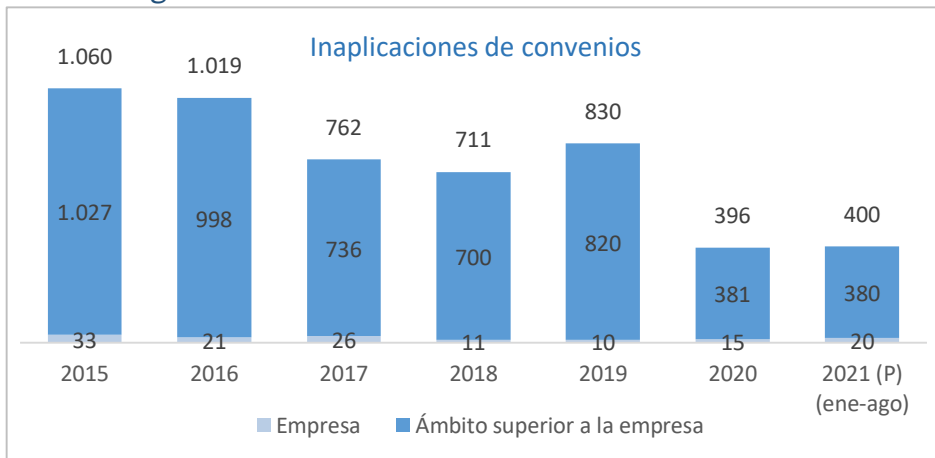
# ESTADÍSTICA DE CONVENIOS COLECTIVOS DE TRABAJO. INAPLICACIONES. (I)

En los ocho primeros meses de 2021, se han depositado en los Registros de las Autoridades Laborales un total de 400 inaplicaciones de convenios, que involucran a 346 empresas y afectan a 15.703 trabajadores.

Al comparar la evolución de las inaplicaciones con el mismo periodo del año anterior, se observa que se han depositado 4 inaplicaciones más, lo que supone un aumento del 1,01%, afectando a un 15,53% más de trabajadores.



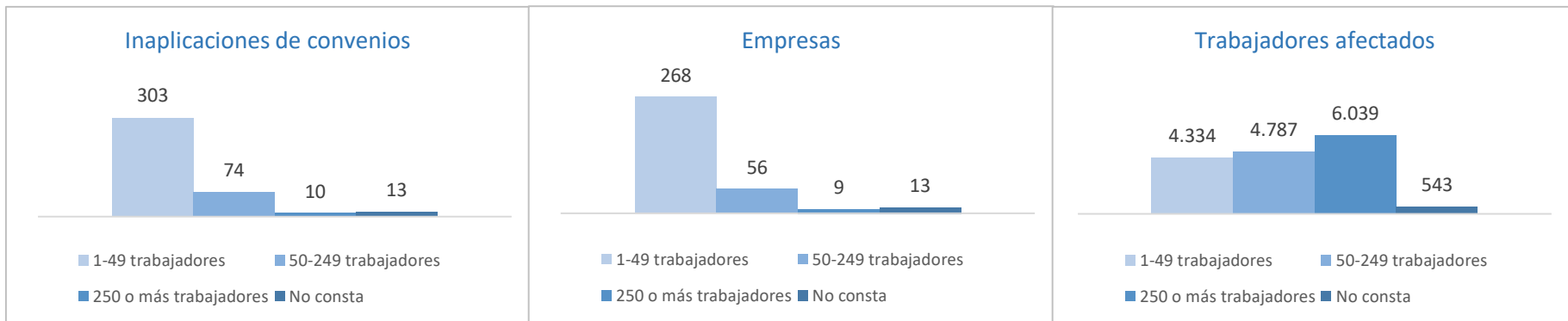
Según el ámbito funcional...





# ESTADÍSTICA DE CONVENIOS COLECTIVOS DE TRABAJO. INAPLICACIONES. (II)

Según el tamaño de la empresa...



Según las condiciones de trabajo inaplicadas...

