

ESTADÍSTICA DE CONVENIOS COLECTIVOS DE TRABAJO

Avance mensual - Diciembre 2021

La Estadística de Convenios Colectivos de Trabajo tiene por objeto proporcionar información estadística sobre los aspectos más relevantes de los convenios colectivos de trabajo, así como del resultado de los procesos de negociación colectiva realizada en el año en curso y anteriores.

La fuente de información fundamental para su elaboración es la Hoja Estadística que debe ser cumplimentada por las comisiones negociadoras una vez firmados los convenios y que se adjunta como parte de la documentación al inscribirlos en el Registro de Convenios Colectivos de la autoridad laboral competente.

En esta publicación se presenta la información actualizada a diciembre de 2021, considerando como Provisionales los datos relativos a los años 2020 y 2021. Se puede encontrar información detallada tanto en las publicaciones de Avance Mensual como en Principales Series, disponibles ambas en la web del Ministerio de Trabajo y Economía Social.

<http://www.mites.gov.es/estadisticas/cct/welcome.htm>

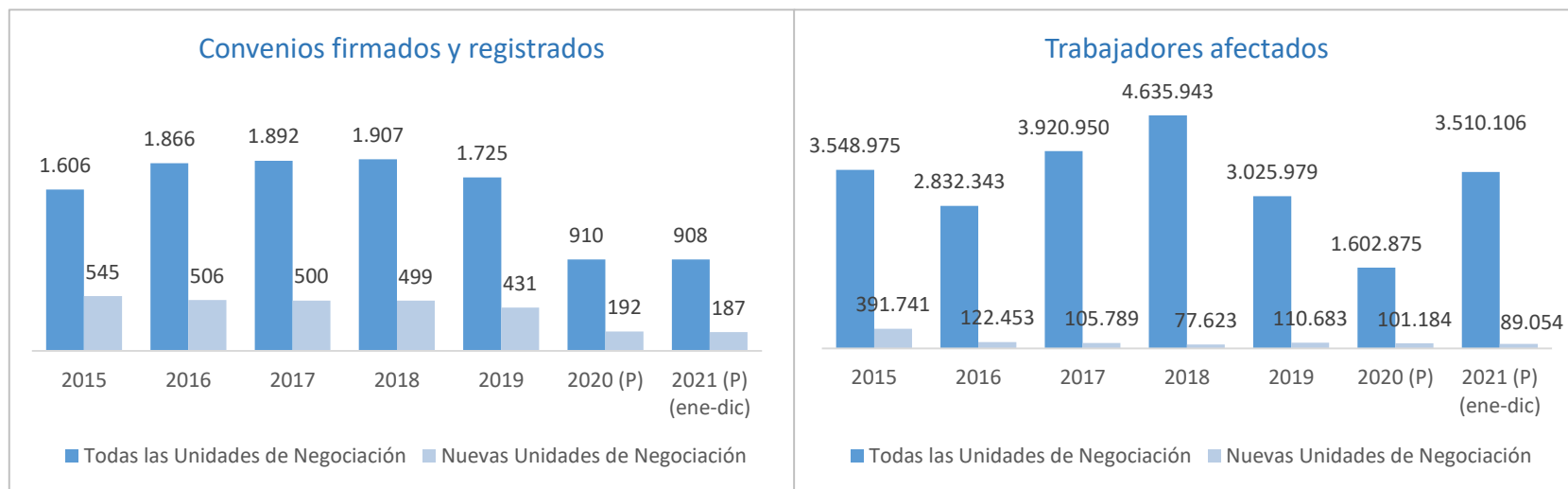


ESTADÍSTICA DE CONVENIOS COLECTIVOS DE TRABAJO. CONVENIOS FIRMADOS. (I)

A lo largo del año 2021 se han firmado y registrado 908 convenios colectivos, 685 de empresa y 223 de ámbito superior a la empresa. En cuanto a las nuevas unidades de negociación, se han firmado y registrado 187 convenios, siendo 173 de ellos de empresa y 14 de ámbito superior. Asimismo, se han registrado en este mes de diciembre 3 convenios firmados en 2020.

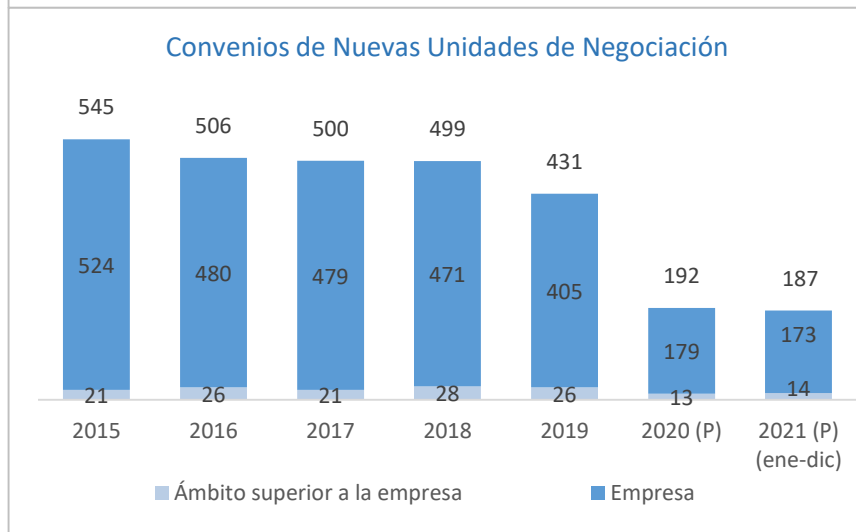
En las tablas siguientes se presenta la información de los **convenios firmados y registrados hasta diciembre de 2021**. Para su interpretación hay que tener en cuenta que los datos son provisionales para los años 2020 y 2021. Ambos años, aunque no están cerrados, contienen información relativa al año completo, de enero a diciembre.

Según el tipo de Unidad de Negociación...



ESTADÍSTICA DE CONVENIOS COLECTIVOS DE TRABAJO. CONVENIOS FIRMADOS. (II)

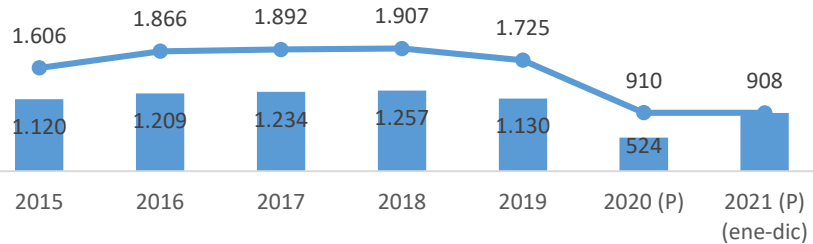
Según el ámbito funcional...



ESTADÍSTICA DE CONVENIOS COLECTIVOS DE TRABAJO. CONVENIOS FIRMADOS. (III)

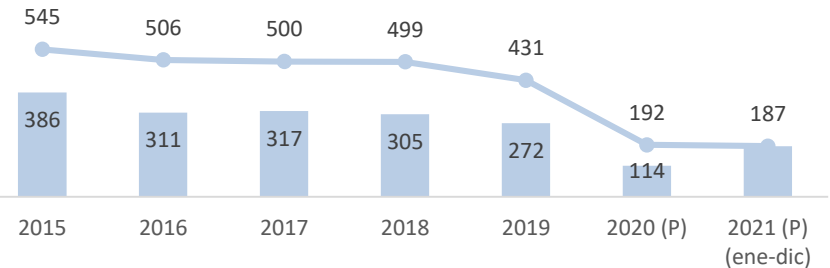
Desde el mes de junio, se incluye información acerca del ritmo de la negociación colectiva, comparando la información publicada en el mismo mes de cada año, con la información actualizada a diciembre de 2021...

Convenios firmados y registrados por todas las unidades de negociación



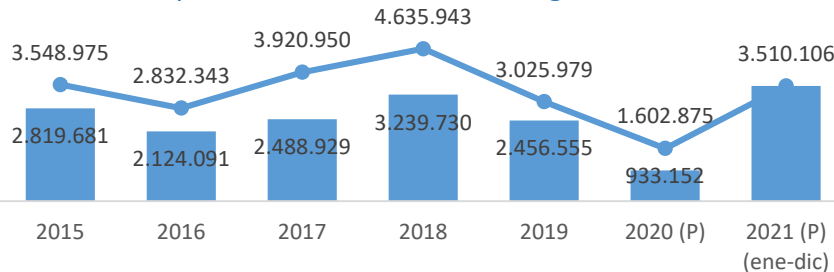
■ Convenios firmados y registrados (publicados en dic de cada año)
● Convenios firmados y registrados (publicados en dic de 2021)

Convenios firmados y registrados por Nuevas unidades de negociación



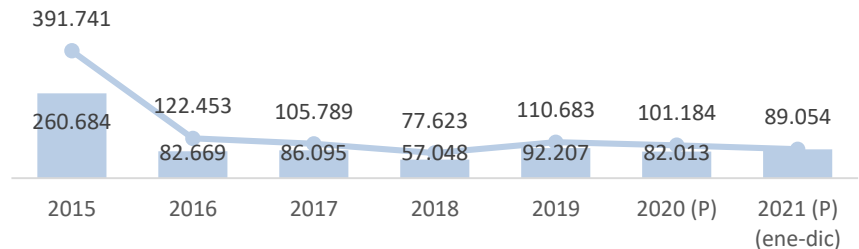
■ Convenios firmados y registrados (publicados en dic de cada año)
● Convenios firmados y registrados (publicados en dic de 2021)

Trabajadores afectados por todas las unidades de negociación



■ Convenios firmados y registrados (publicados en dic de cada año)
● Convenios firmados y registrados (publicados en dic de 2021)

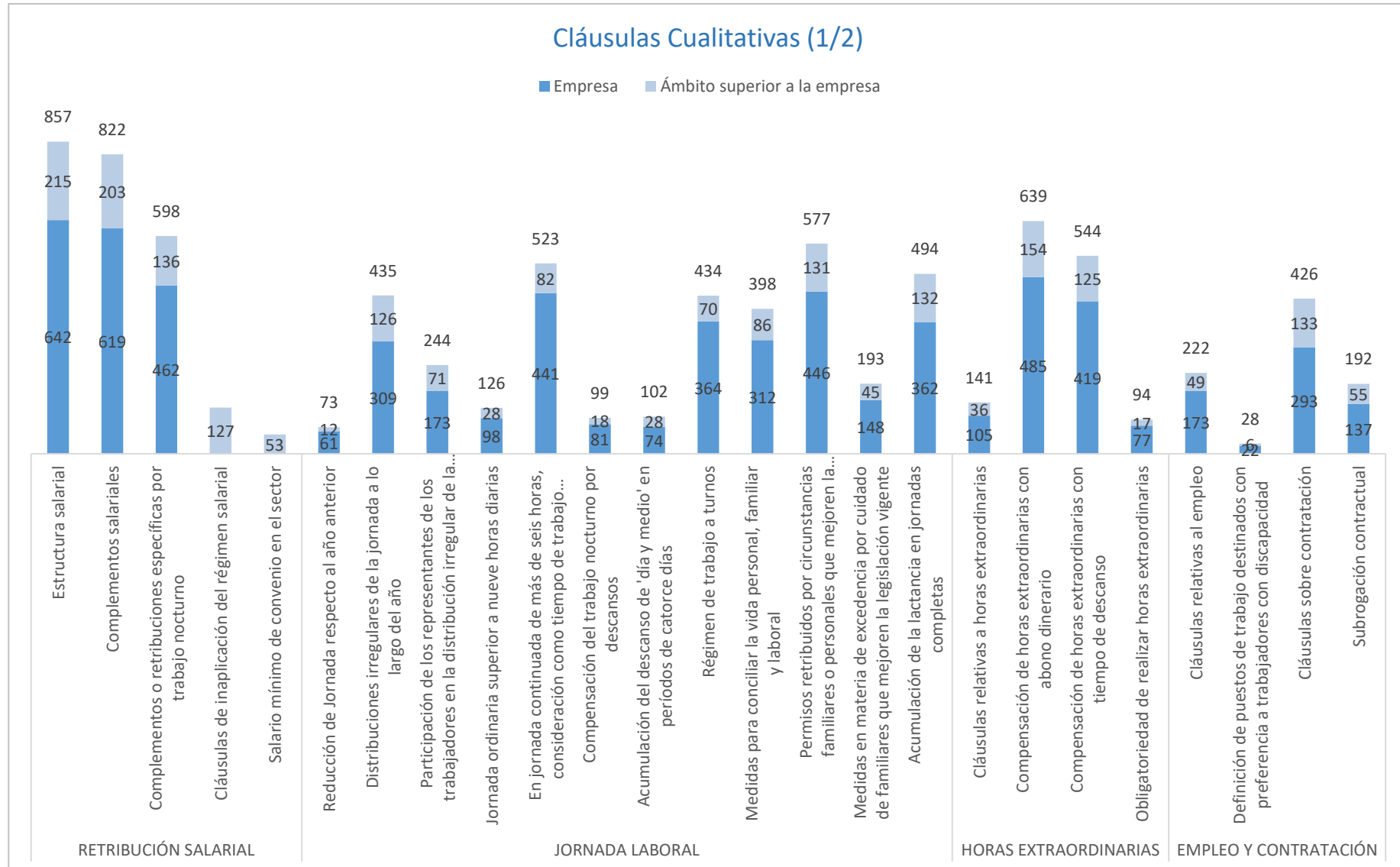
Trabajadores afectados por Nuevas unidades de negociación



■ Convenios firmados y registrados (publicados en dic de cada año)
● Convenios firmados y registrados (publicados en dic de 2021)

ESTADÍSTICA DE CONVENIOS COLECTIVOS DE TRABAJO. CONVENIOS FIRMADOS. (IV)

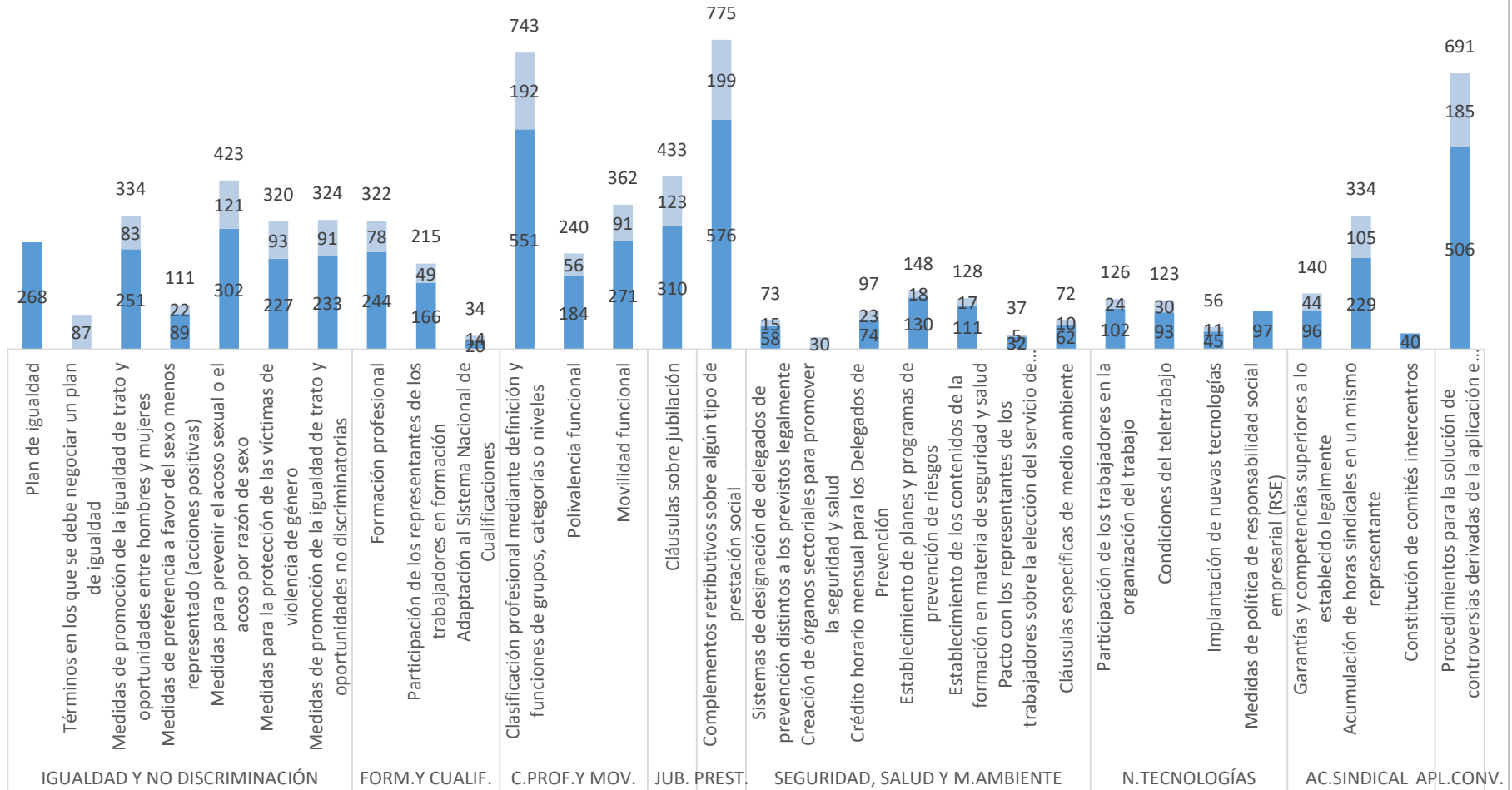
Convenios con cláusulas cualitativas para los convenios de empresa (685), convenios de ámbito superior a la empresa (223) y total convenios (908)



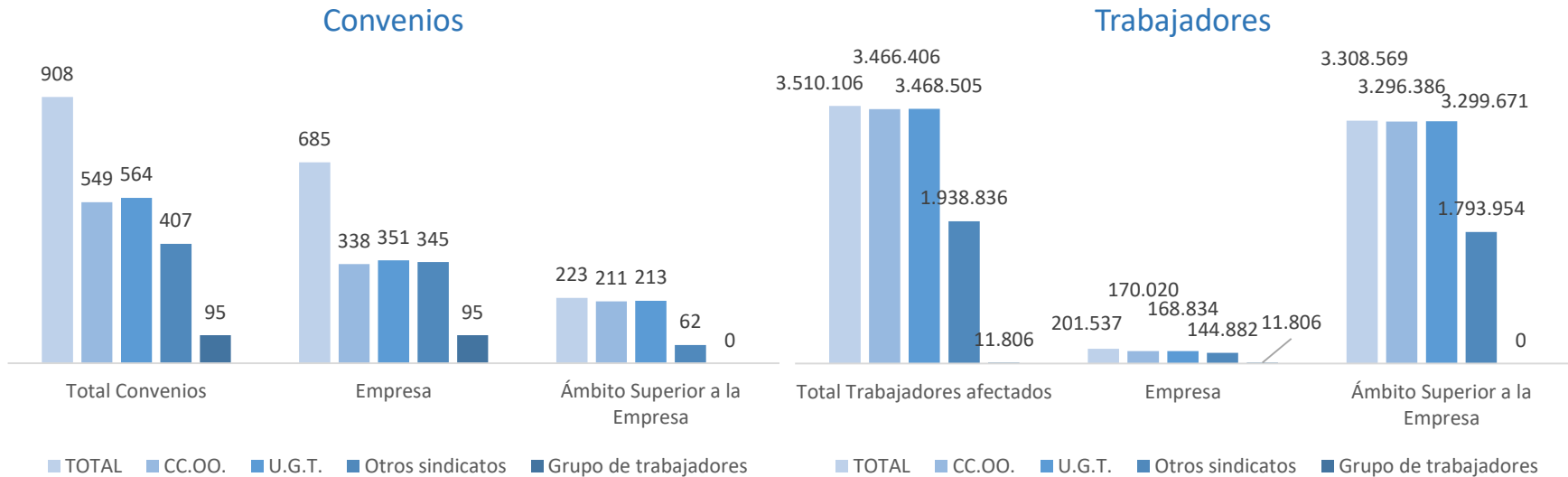
ESTADÍSTICA DE CONVENIOS COLECTIVOS DE TRABAJO. CONVENIOS FIRMADOS. (V)

Cláusulas Cualitativas (2/2)

■ Empresa ■ Ámbito superior a la empresa



Composición de las mesas negociadoras, según Ámbito Funcional...



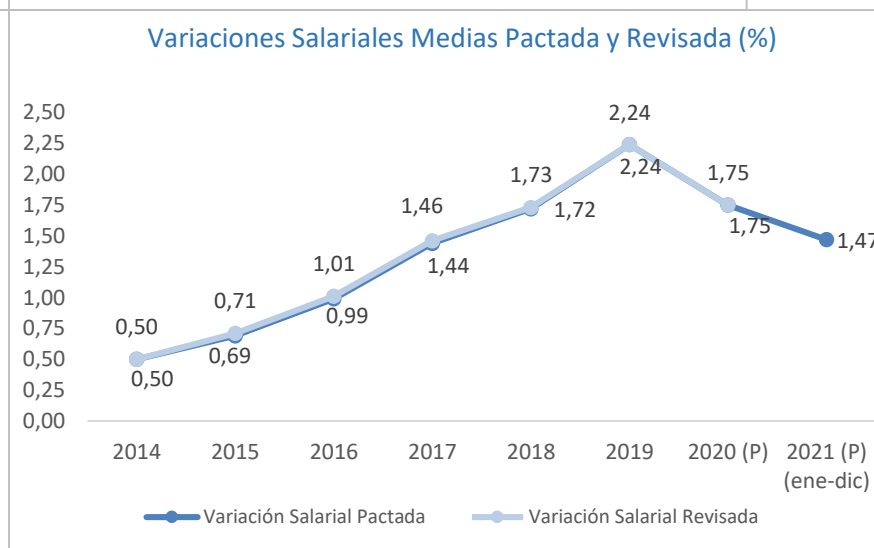
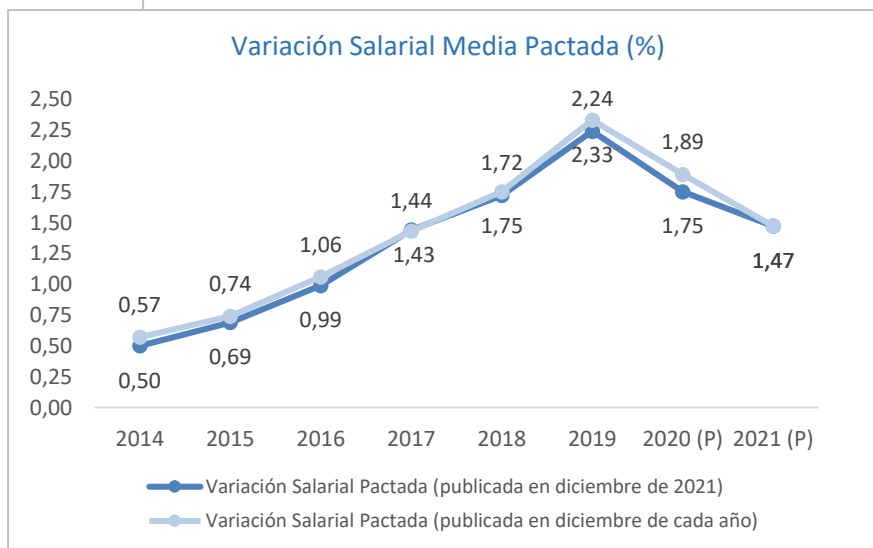
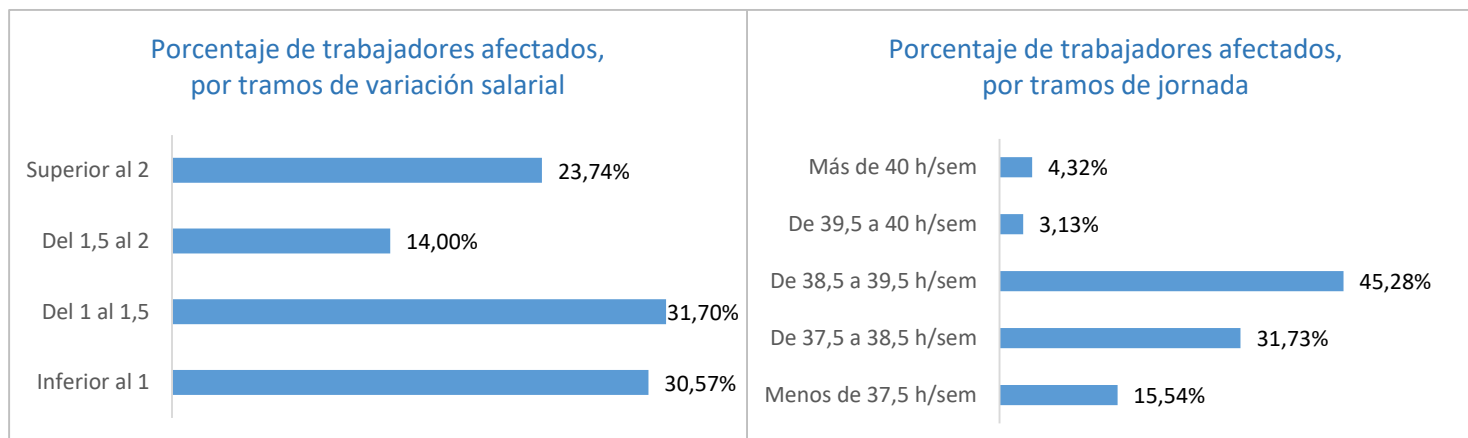
Hay que tener en cuenta que no se incluyen los convenios que no han cumplimentado los datos de composición de la mesa negociadora.

Además, en los datos de convenios y trabajadores existe solapamiento, debido a la intervención de varias organizaciones sindicales en la negociación.

ESTADÍSTICA DE CONVENIOS COLECTIVOS DE TRABAJO. EFECTOS ECONÓMICOS. (I)

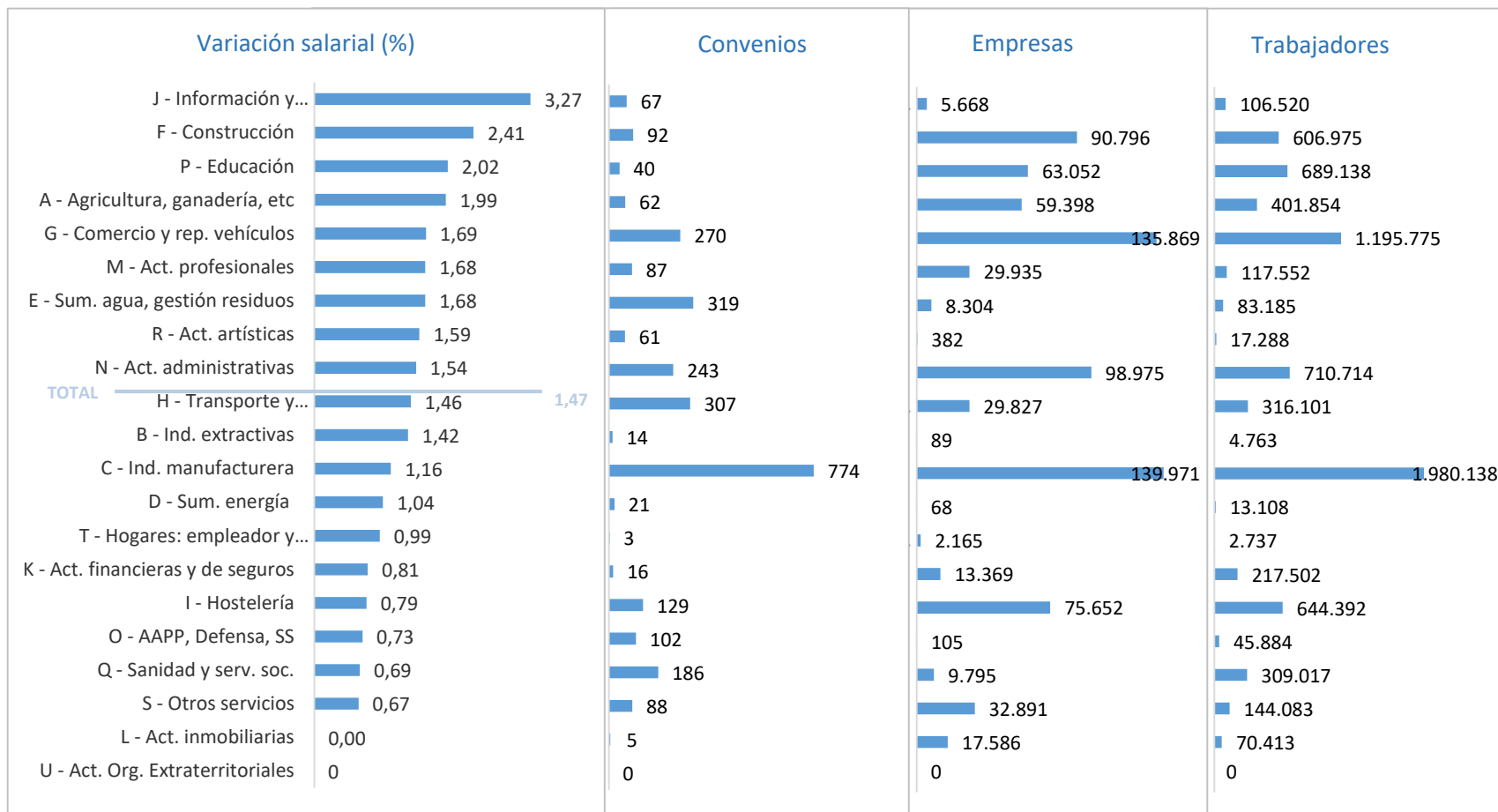
La variación salarial media pactada está calculada con la información de aquellos convenios cuyos **efectos económicos son conocidos y cuantificables** y que han sido registrados en REGCON **hasta diciembre de 2021**.

Para dicho cálculo, se han tenido en cuenta 2.886 convenios con efectos económicos conocidos y registrados hasta diciembre de 2021, que afectan a 813.897 empresas y 7.677.139 trabajadores. De ellos, 735 han sido firmados y registrados entre enero y diciembre de 2021, afectando a 271.947 empresas y a 3.287.999 trabajadores.



ESTADÍSTICA DE CONVENIOS COLECTIVOS DE TRABAJO. EFECTOS ECONÓMICOS. (II)

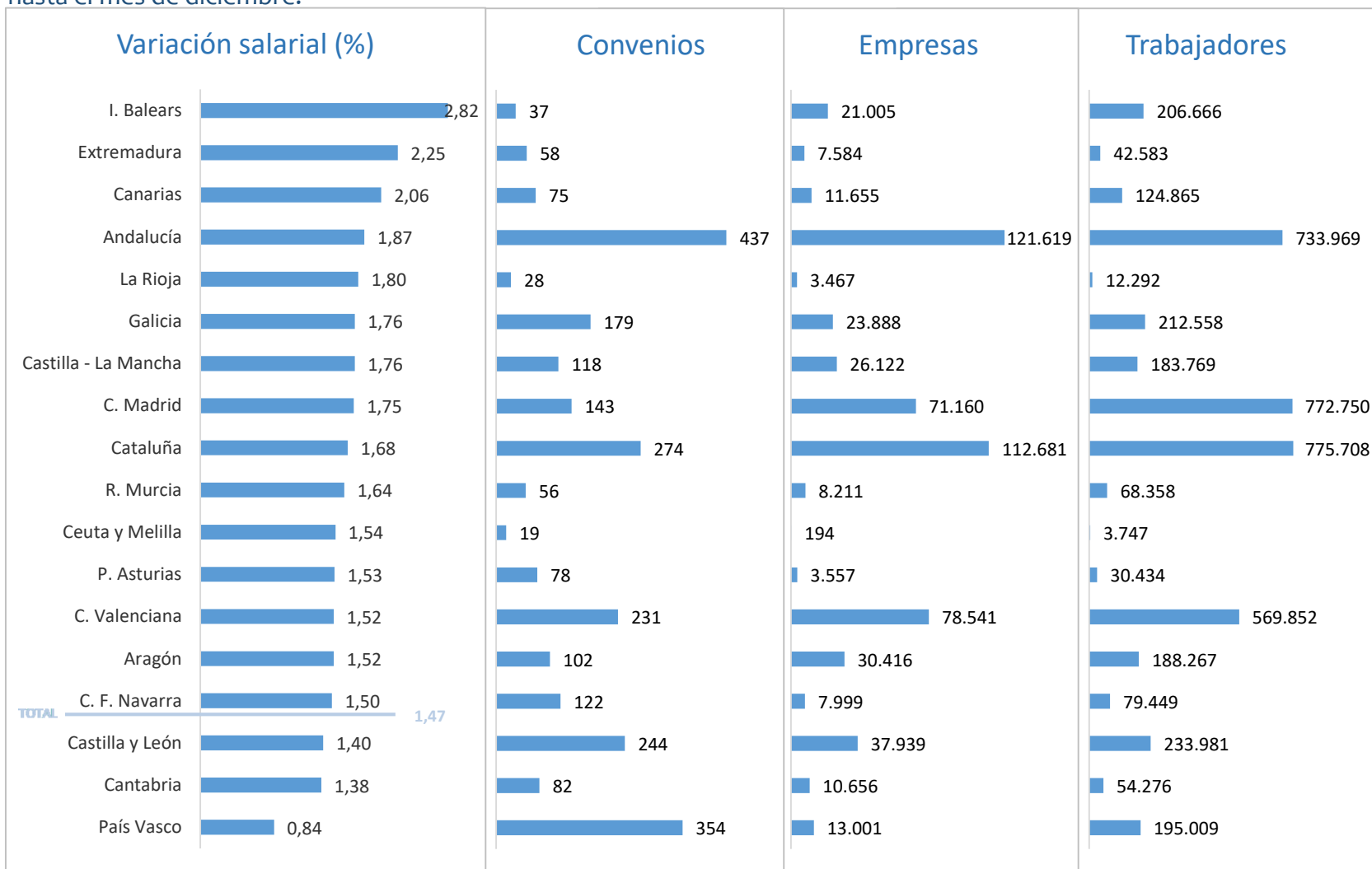
Según las secciones de actividad...



Convenios con efectos económicos en 2021, con dichos efectos conocidos y cuantificables hasta el mes de diciembre.

ESTADÍSTICA DE CONVENIOS COLECTIVOS DE TRABAJO. EFECTOS ECONÓMICOS. (III)

Convenios con efectos económicos en 2021 según la comunidad autónoma, con dichos efectos conocidos y cuantificables hasta el mes de diciembre.

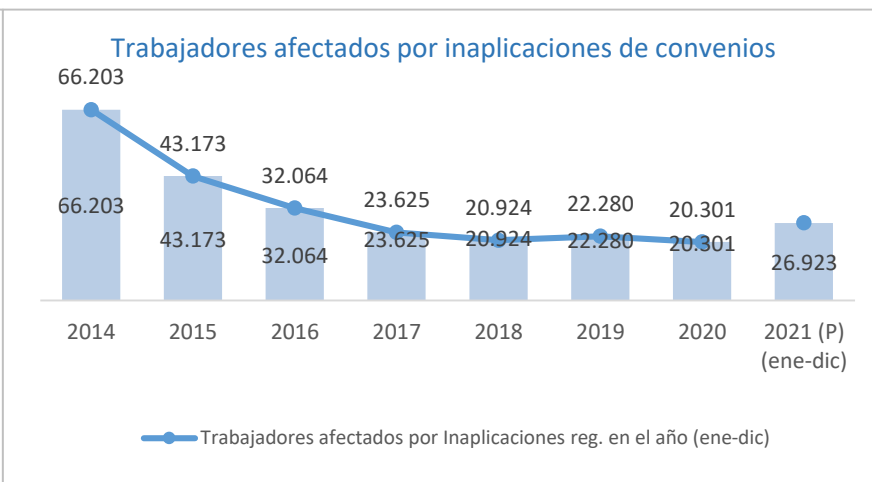
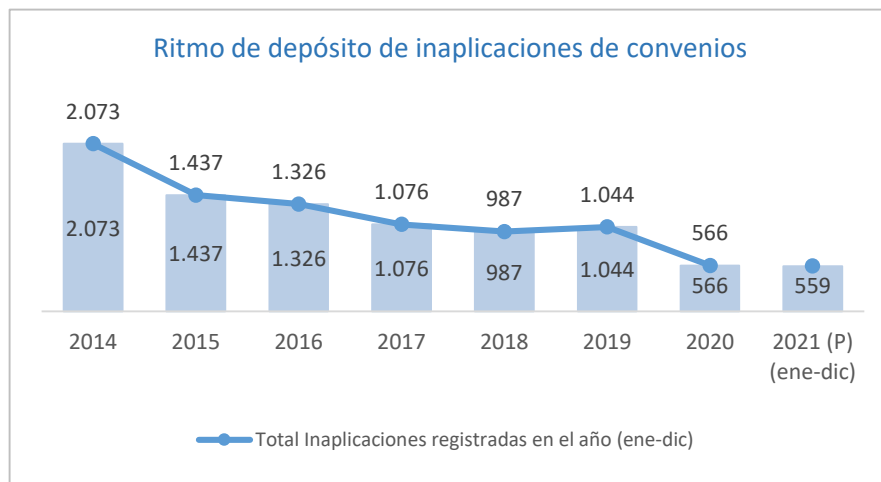


Los 249 convenios interautonómicos presentan una variación salarial del 1,13%, afectando a 224.202 empresas y 3.188.606 trabajadores.

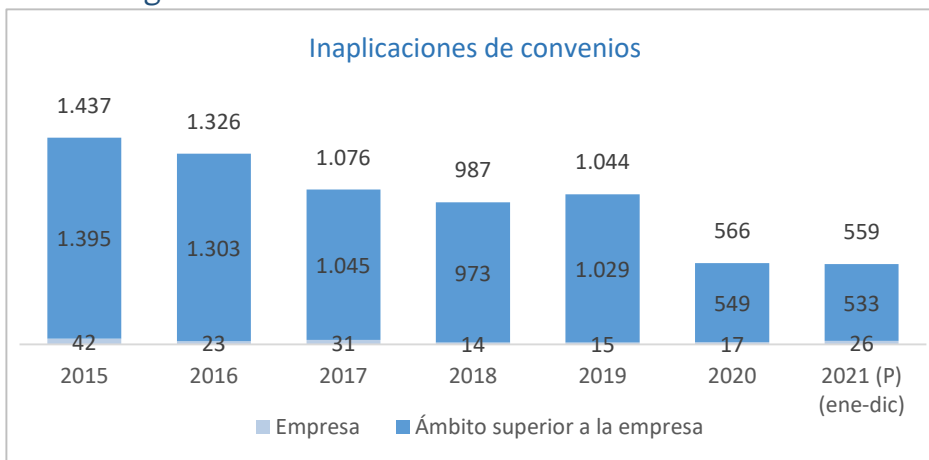
ESTADÍSTICA DE CONVENIOS COLECTIVOS DE TRABAJO. INAPLICACIONES. (I)

Durante el año 2021, se han depositado en los Registros de las Autoridades Laborales un total de 559 **inaplicaciones de convenios**, que involucran a 477 empresas y afectan a 26.923 trabajadores.

Al comparar la evolución de las inaplicaciones con el año anterior, se observa que se han depositado 7 inaplicaciones menos, lo que supone un 1,24% menos, que afectan sin embargo a un 32,62% más de trabajadores.

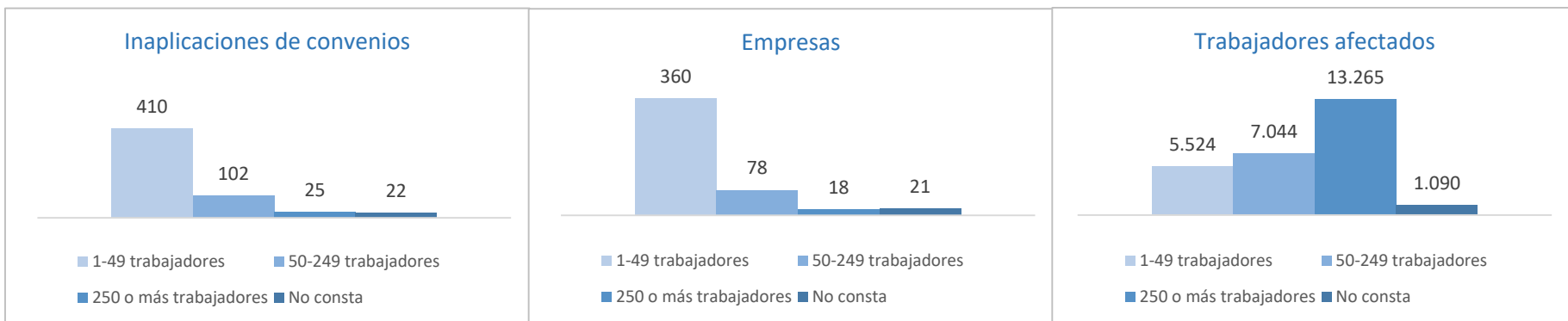


Según el ámbito funcional...



ESTADÍSTICA DE CONVENIOS COLECTIVOS DE TRABAJO. INAPLICACIONES. (II)

Según el tamaño de la empresa...



Según las condiciones de trabajo inaplicadas...

