

ESTADÍSTICA DE CONVENIOS COLECTIVOS DE TRABAJO

Avance mensual – Julio 2021

La Estadística de Convenios Colectivos de Trabajo tiene por objeto proporcionar información estadística sobre los aspectos más relevantes de los convenios colectivos de trabajo, así como del resultado de los procesos de negociación colectiva realizada en el año en curso y anteriores.

La fuente de información fundamental para su elaboración es la Hoja Estadística que debe ser cumplimentada por las comisiones negociadoras una vez firmados los convenios y que se adjunta como parte de la documentación al inscribirlos en el Registro de Convenios Colectivos de la autoridad laboral competente.

En esta publicación se presenta la información actualizada a julio de 2021, considerando como provisionales los datos relativos a los años 2020 y 2021. Se puede encontrar información detallada tanto en las publicaciones de Avance Mensual como en Principales Series, disponibles ambas en la web del Ministerio.

<http://www.mites.gov.es/estadisticas/cct/welcome.htm>



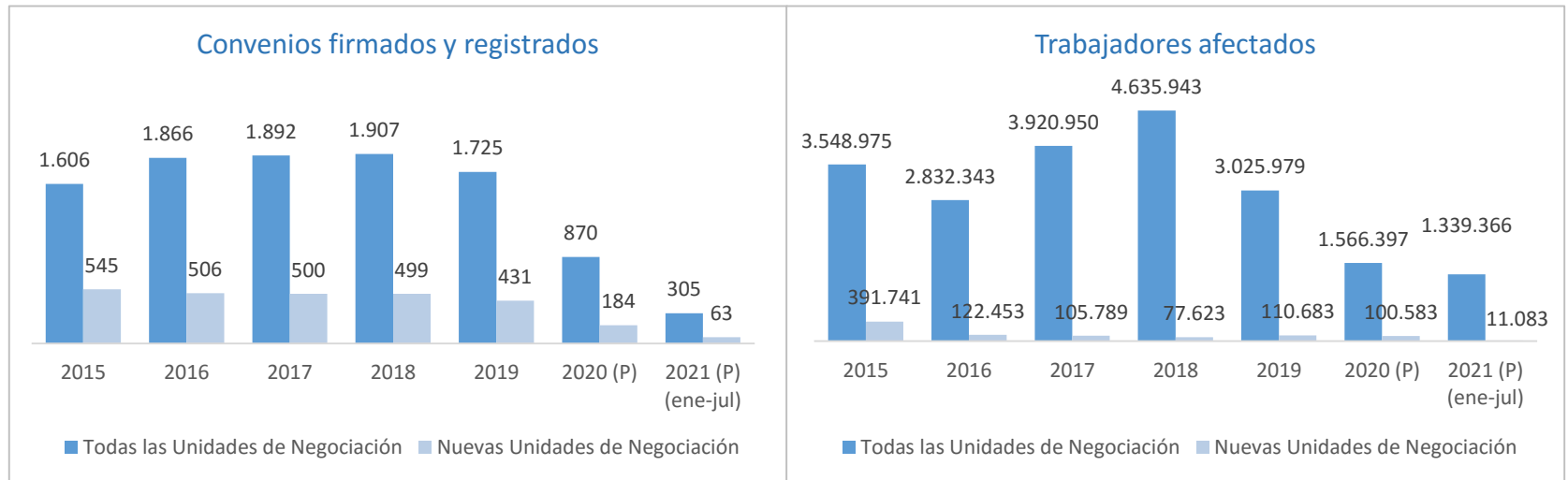
ESTADÍSTICA DE CONVENIOS COLECTIVOS DE TRABAJO. CONVENIOS FIRMADOS. (I)

En los siete primeros meses de 2021 se han firmado y registrado 305 convenios colectivos, 233 de empresa y 72 de ámbito superior a la empresa. En cuanto a las nuevas unidades de negociación, se han firmado y registrado 63 convenios, siendo 55 de ellos de empresa y 8 de ámbito superior. Asimismo, se han incluido en la estadística en este mes 11 convenios firmados en 2019 y 21 convenios firmados en 2020.

Hay que tener en cuenta que el día 14 de marzo de 2020 se decretó el estado de alarma en España (RD 463/2020), por lo que es posible que desde dicha fecha tanto el ritmo de registro como algunas otras variables relativas a la negociación colectiva, se vean afectadas.

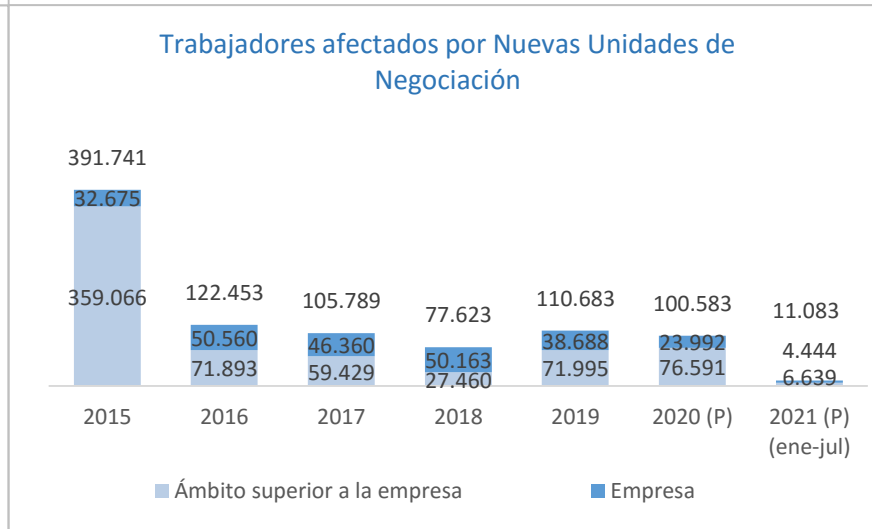
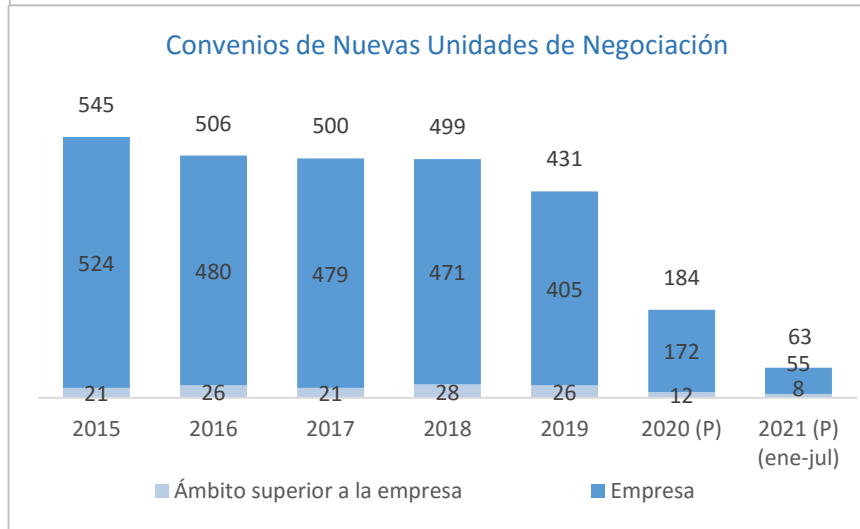
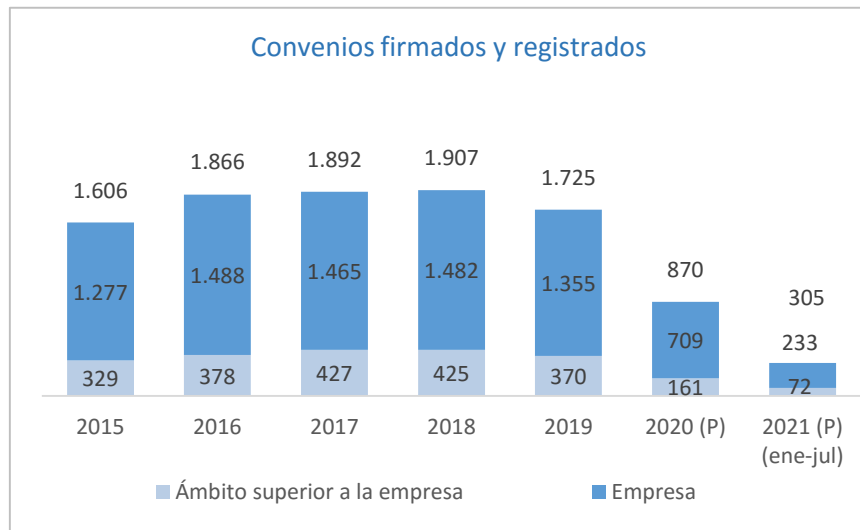
En las tablas siguientes se presenta la información de los **convenios firmados y registrados hasta julio de 2021**. Para su interpretación hay que tener en cuenta que los datos son provisionales para los años 2020 y 2021. El año 2020, aunque no está cerrado, contiene información relativa al año completo, de enero a diciembre. Para el año 2021, sin embargo, solo se puede proporcionar la información correspondiente a lo que va de año.

Según el tipo de Unidad de Negociación...



ESTADÍSTICA DE CONVENIOS COLECTIVOS DE TRABAJO. CONVENIOS FIRMADOS. (II)

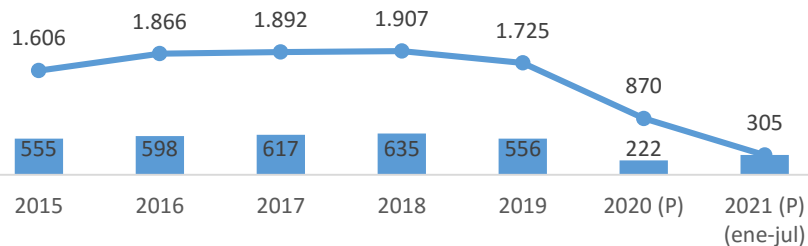
Según el ámbito funcional...



ESTADÍSTICA DE CONVENIOS COLECTIVOS DE TRABAJO. CONVENIOS FIRMADOS. (II)

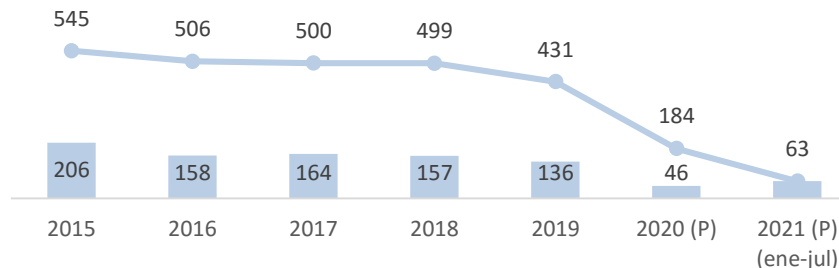
Desde el mes de junio, se incluye información acerca del ritmo de la negociación colectiva, comparando la información publicada en julio de cada año, con la información actualizada a julio de 2021...

Convenios firmados y registrados por todas las unidades de negociación



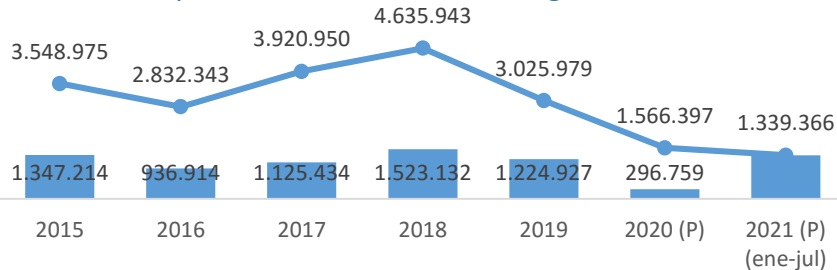
■ Convenios firmados y registrados (publicados en jul de cada año)
● Convenios firmados y registrados (publicados en jul de 2021)

Convenios firmados y registrados por Nuevas unidades de negociación



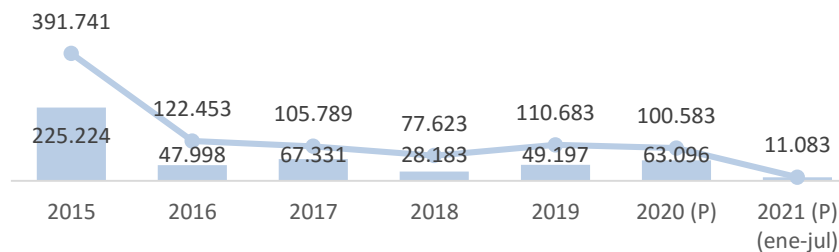
■ Convenios firmados y registrados (publicados en jul de cada año)
● Convenios firmados y registrados (publicados en jul de 2021)

Trabajadores afectados por todas las unidades de negociación



■ Convenios firmados y registrados (publicados en jul de cada año)
● Convenios firmados y registrados (publicados en jul de 2021)

Trabajadores afectados por Nuevas unidades de negociación

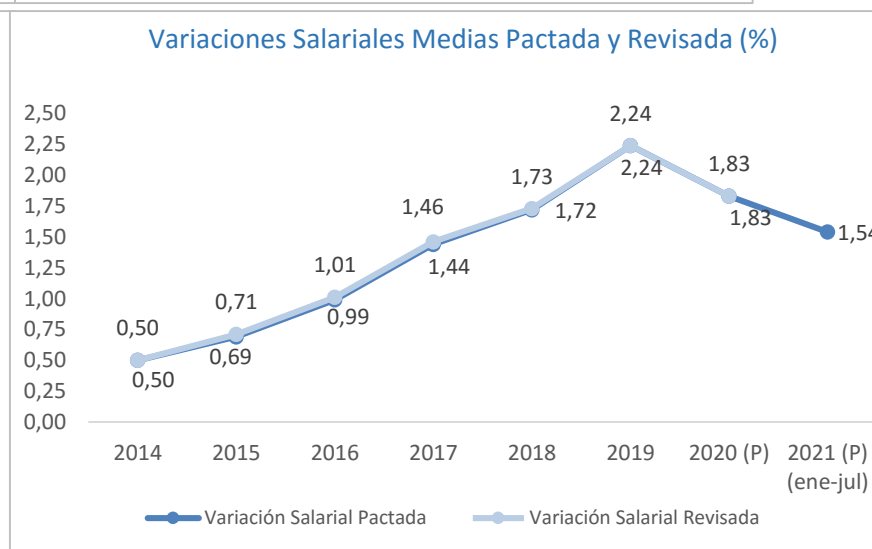
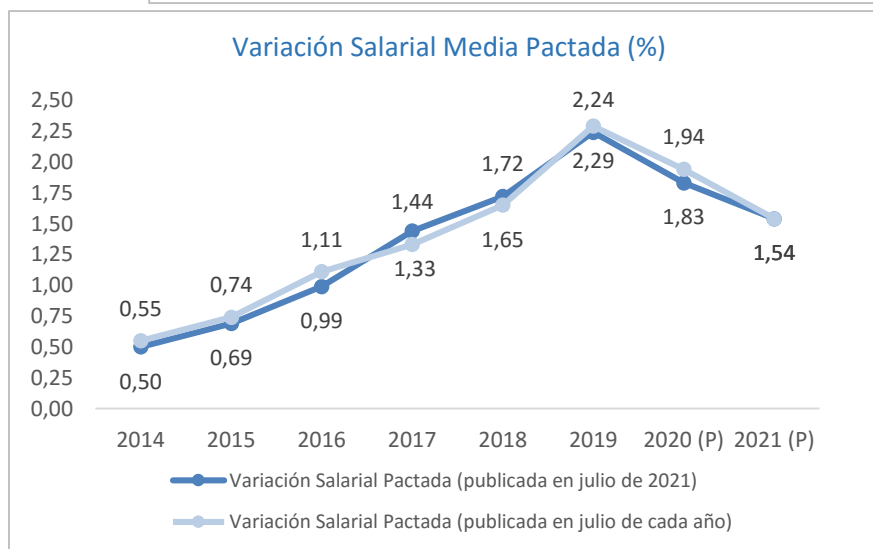
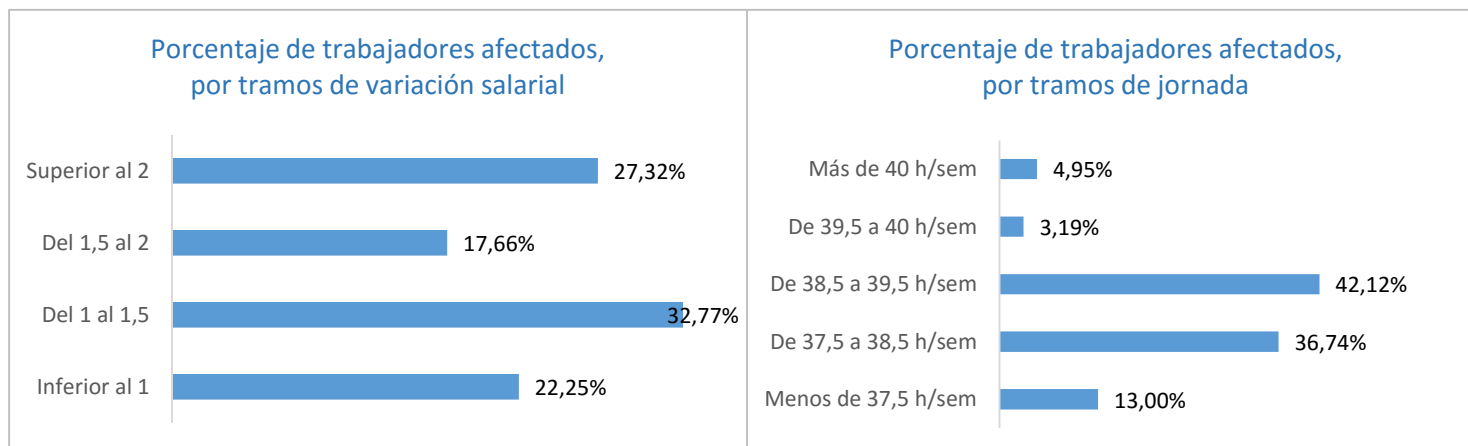


■ Convenios firmados y registrados (publicados en jul de cada año)
● Convenios firmados y registrados (publicados en jul de 2021)

ESTADÍSTICA DE CONVENIOS COLECTIVOS DE TRABAJO. EFECTOS ECONÓMICOS. (I)

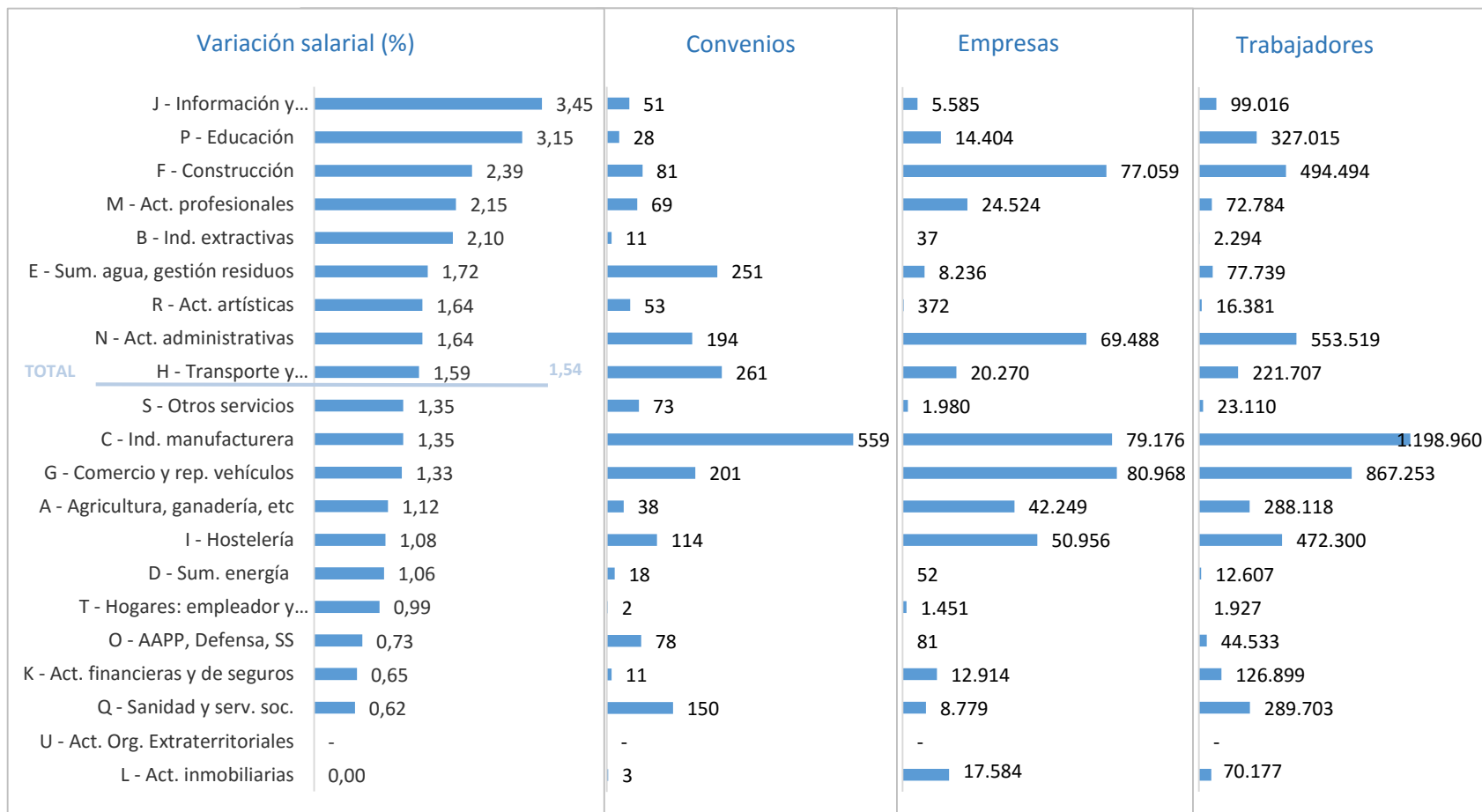
La variación salarial media pactada está calculada con la información de aquellos convenios cuyos **efectos económicos** son conocidos y cuantificables y que han sido registrados en REGCON **hasta julio de 2021**.

Para dicho cálculo, se han tenido en cuenta 2.246 convenios con efectos económicos conocidos y registrados hasta julio de 2021, que afectan a 516.165 empresas y 5.260.536 trabajadores. De ellos, 235 han sido firmados y registrados entre los meses de enero a julio de 2021, afectando a 38.048 empresas y 1.297.965 trabajadores.



ESTADÍSTICA DE CONVENIOS COLECTIVOS DE TRABAJO. EFECTOS ECONÓMICOS. (II)

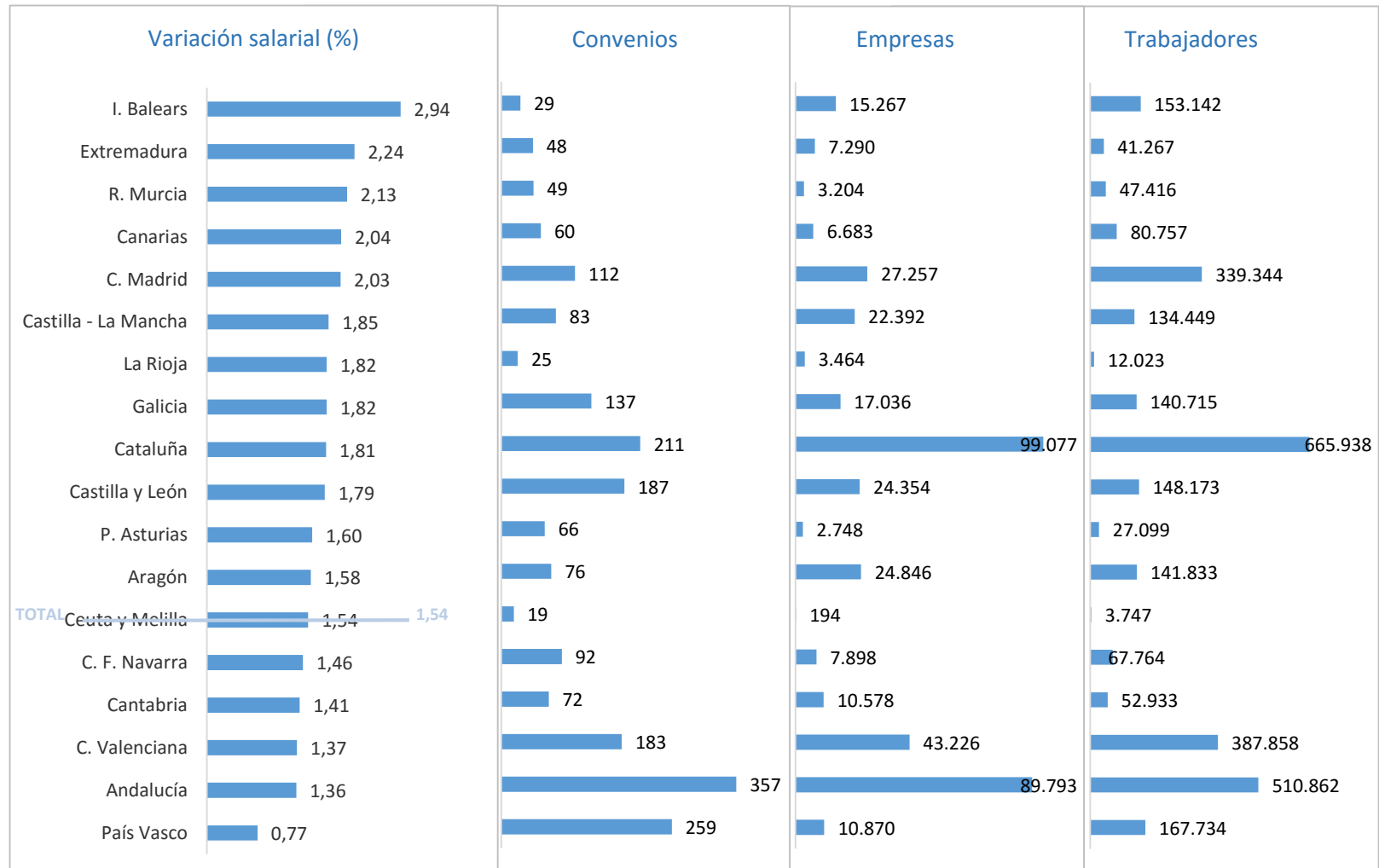
Según las secciones de actividad...



Convenios con efectos económicos en 2021, con dichos efectos conocidos y cuantificables hasta el mes de julio.

ESTADÍSTICA DE CONVENIOS COLECTIVOS DE TRABAJO. EFECTOS ECONÓMICOS. (III)

Convenios con efectos económicos en 2021 según la comunidad autónoma, con dichos efectos conocidos y cuantificables hasta el mes de julio.

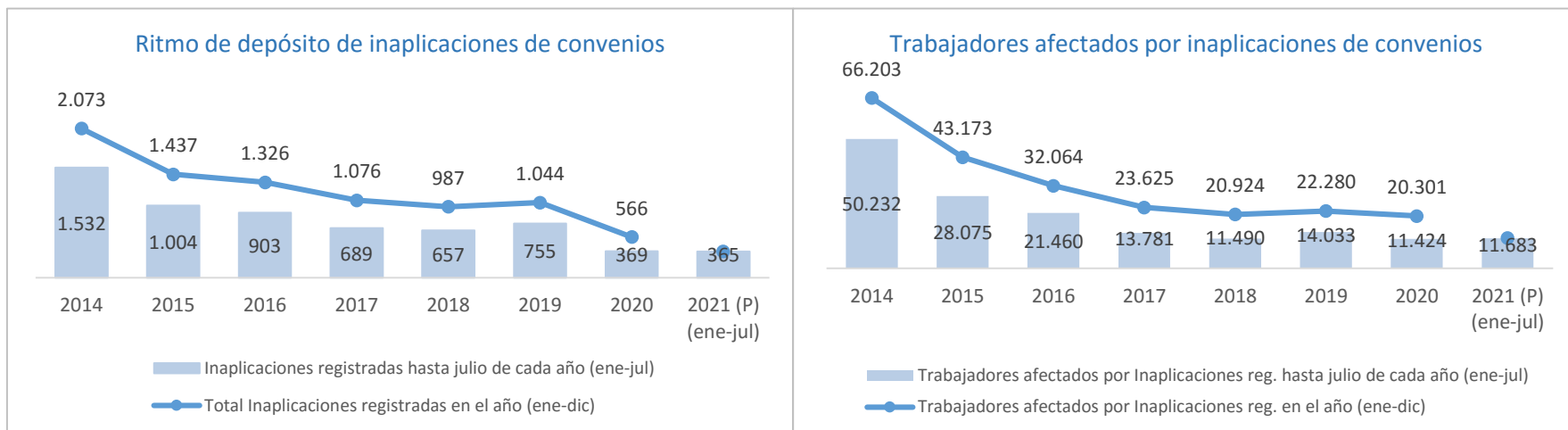


Los 181 convenios interautonómicos presentan una variación salarial del 1,31%, afectando a 104.988 empresas y 2.137.482 trabajadores.

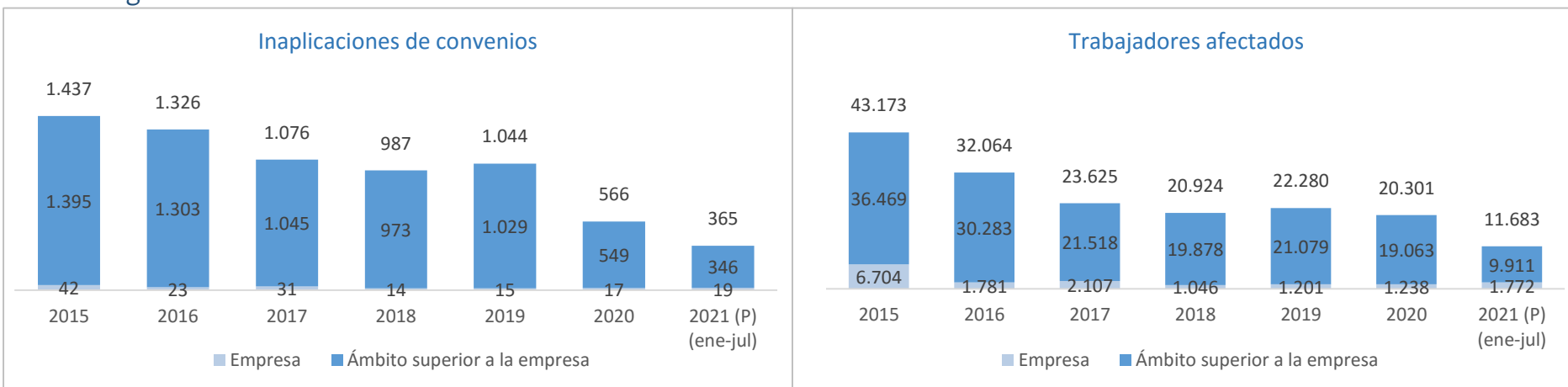
ESTADÍSTICA DE CONVENIOS COLECTIVOS DE TRABAJO. INAPLICACIONES. (I)

En los siete primeros meses de 2021, se han depositado en los Registros de las Autoridades Laborales un total de 365 inaplicaciones de convenios, que involucran a 319 empresas y afectan a 11.683 trabajadores.

Al comparar la evolución de las inaplicaciones con el mismo periodo del año anterior, se observa que se han depositado 4 inaplicaciones más, lo que supone un aumento del 1,10%, afectando a 2,27% menos de trabajadores.

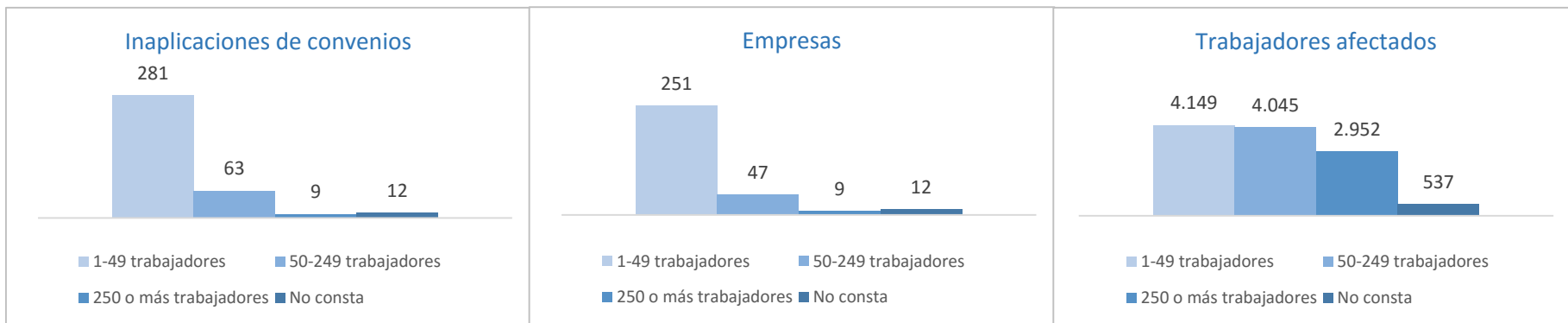


Según el ámbito funcional...



ESTADÍSTICA DE CONVENIOS COLECTIVOS DE TRABAJO. INAPLICACIONES. (II)

Según el tamaño de la empresa...



Según las condiciones de trabajo inaplicadas...

