

# ESTADÍSTICA DE CONVENIOS COLECTIVOS DE TRABAJO

Avance mensual - Noviembre 2021

La Estadística de Convenios Colectivos de Trabajo tiene por objeto proporcionar información estadística sobre los aspectos más relevantes de los convenios colectivos de trabajo, así como del resultado de los procesos de negociación colectiva realizada en el año en curso y anteriores.

La fuente de información fundamental para su elaboración es la Hoja Estadística que debe ser cumplimentada por las comisiones negociadoras una vez firmados los convenios y que se adjunta como parte de la documentación al inscribirlos en el Registro de Convenios Colectivos de la autoridad laboral competente.

En esta publicación se presenta la información actualizada a noviembre de 2021, considerando como Provisionales los datos relativos a los años 2020 y 2021. Se puede encontrar información detallada tanto en las publicaciones de Avance Mensual como en Principales Series, disponibles ambas en la web del Ministerio de Trabajo y Economía Social.

<http://www.mites.gov.es/estadisticas/cct/welcome.htm>

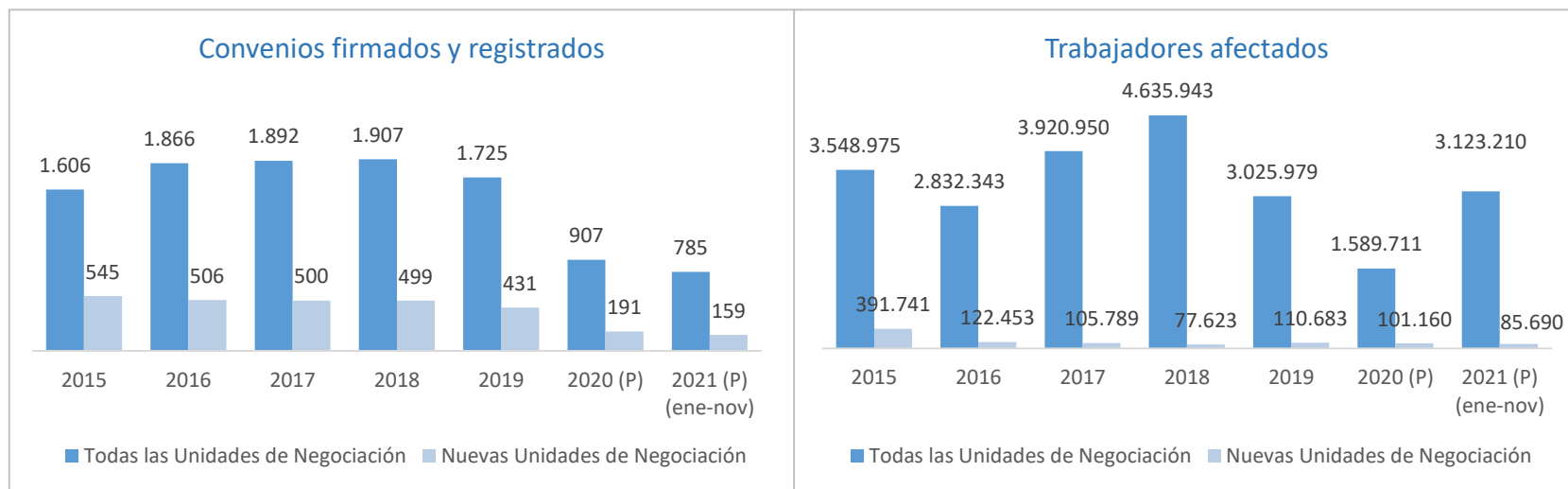


# ESTADÍSTICA DE CONVENIOS COLECTIVOS DE TRABAJO. CONVENIOS FIRMADOS. (I)

En los once primeros meses de 2021 se han firmado y registrado 785 convenios colectivos, 594 de empresa y 191 de ámbito superior a la empresa. En cuanto a las nuevas unidades de negociación, se han firmado y registrado 159 convenios, siendo 146 de ellos de empresa y 13 de ámbito superior. Asimismo, se han registrado en este mes 9 convenios firmados en 2020.

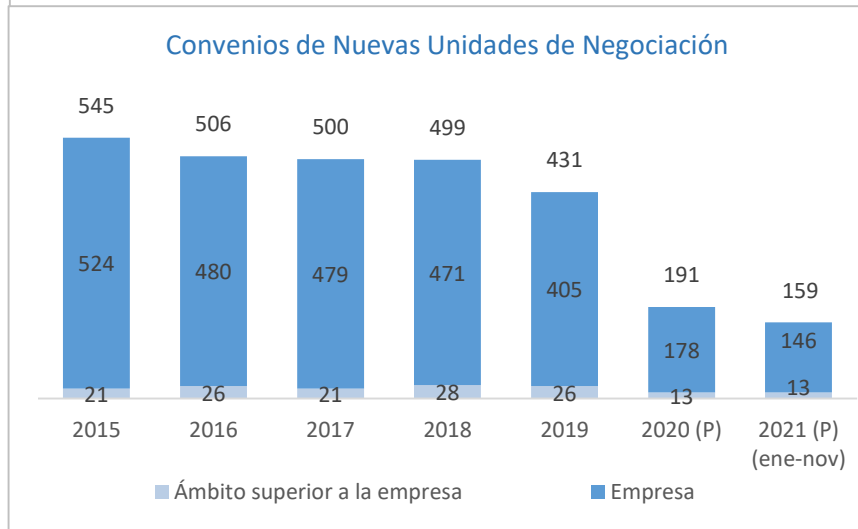
En las tablas siguientes se presenta la información de los **convenios firmados y registrados hasta noviembre de 2021**. Para su interpretación hay que tener en cuenta que los datos son provisionales para los años 2020 y 2021. El año 2020, aunque no está cerrado, contiene información relativa al año completo, de enero a diciembre. Para el año 2021, sin embargo, sólo se puede proporcionar la información correspondiente a lo que va de año.

Según el tipo de Unidad de Negociación...



# ESTADÍSTICA DE CONVENIOS COLECTIVOS DE TRABAJO. CONVENIOS FIRMADOS. (II)

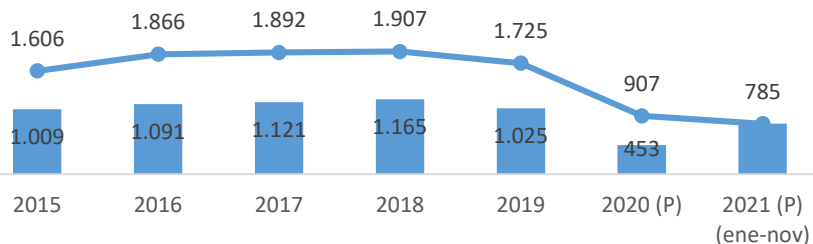
Según el ámbito funcional...



# ESTADÍSTICA DE CONVENIOS COLECTIVOS DE TRABAJO. CONVENIOS FIRMADOS. (II)

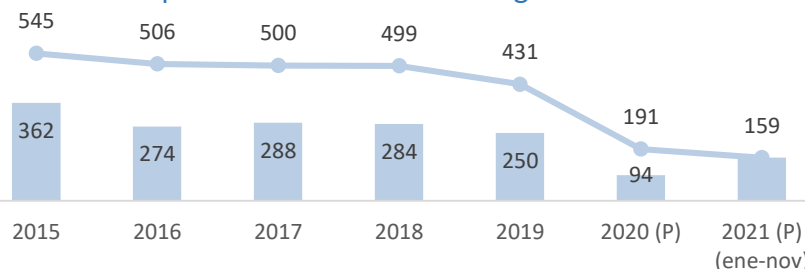
Desde el mes de junio, se incluye información acerca del ritmo de la negociación colectiva, comparando la información publicada en el mismo mes de cada año, con la información actualizada a noviembre de 2021...

Convenios firmados y registrados por todas las unidades de negociación



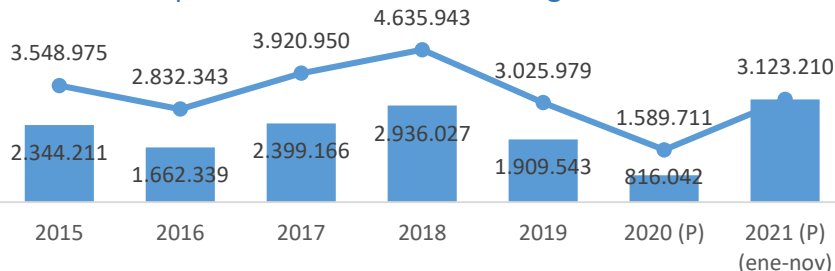
■ Convenios firmados y registrados (publicados en nov de cada año)  
● Convenios firmados y registrados (publicados en nov de 2021)

Convenios firmados y registrados por Nuevas unidades de negociación



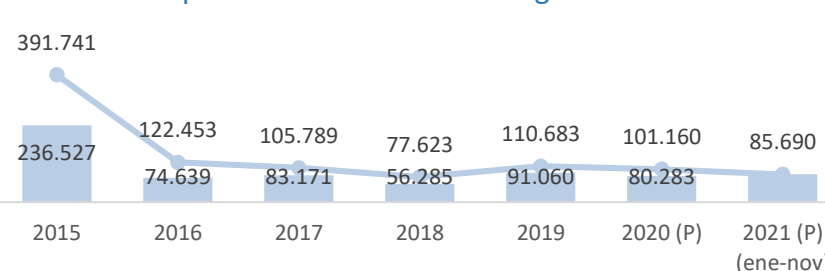
■ Convenios firmados y registrados (publicados en nov de cada año)  
● Convenios firmados y registrados (publicados en nov de 2021)

Trabajadores afectados por todas las unidades de negociación



■ Convenios firmados y registrados (publicados en nov de cada año)  
● Convenios firmados y registrados (publicados en nov de 2021)

Trabajadores afectados por Nuevas unidades de negociación

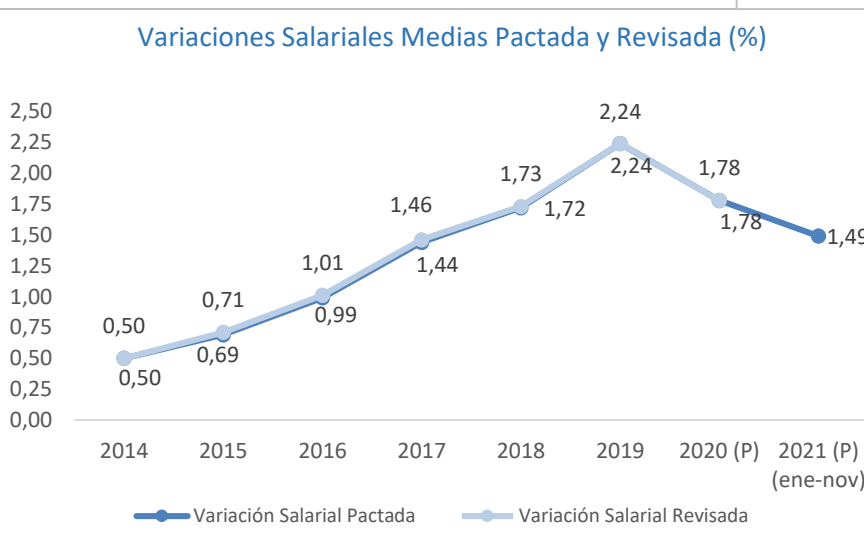
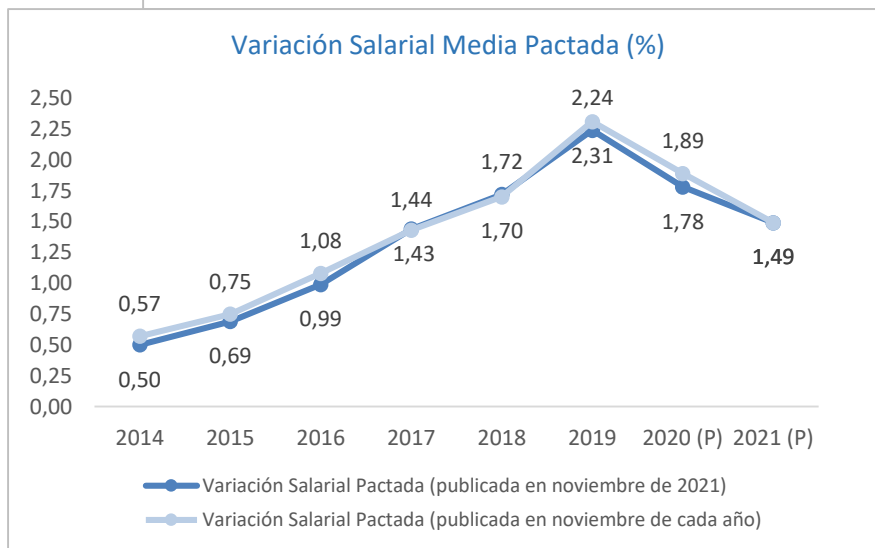
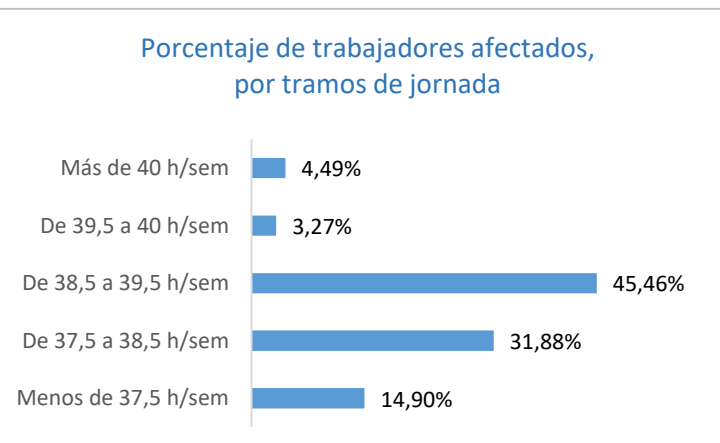
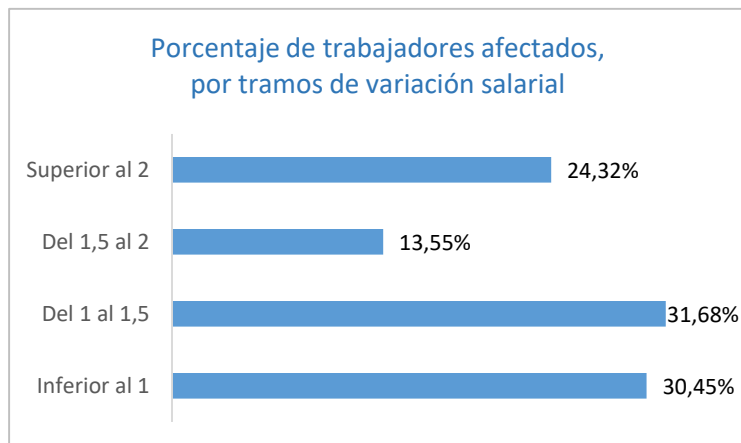


■ Convenios firmados y registrados (publicados en nov de cada año)  
● Convenios firmados y registrados (publicados en nov de 2021)

# ESTADÍSTICA DE CONVENIOS COLECTIVOS DE TRABAJO. EFECTOS ECONÓMICOS. (I)

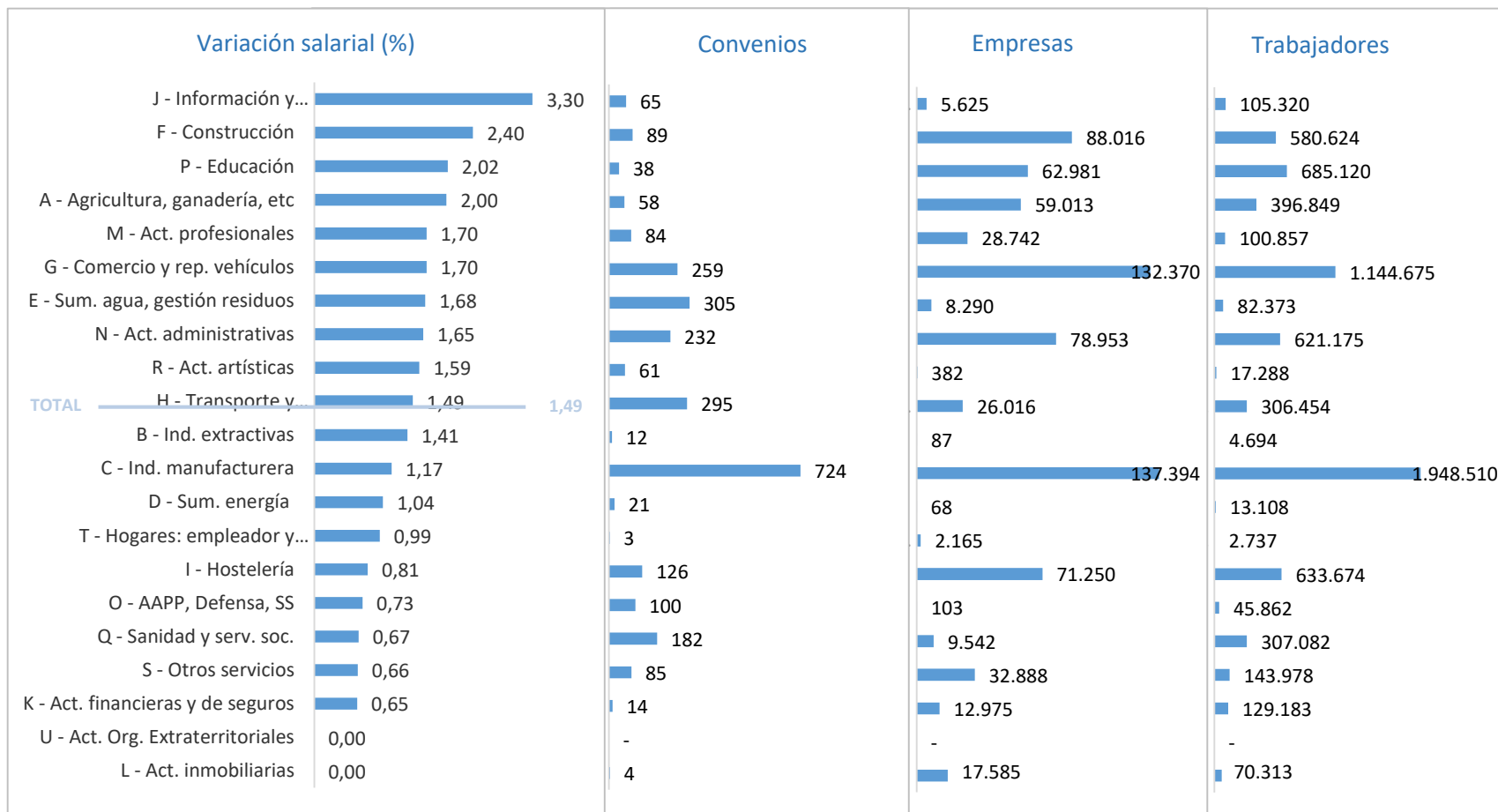
La variación salarial media pactada está calculada con la información de aquellos convenios cuyos **efectos económicos son conocidos y cuantificables** y que han sido registrados en REGCON **hasta noviembre de 2021**.

Para dicho cálculo, se han tenido en cuenta 2.757 convenios con efectos económicos conocidos y registrados hasta noviembre de 2021, que afectan a 774.445 empresas y 7.339.876 trabajadores. De ellos, 641 han sido firmados y registrados entre los meses de enero a noviembre de 2021, afectando a 237.599 empresas y 3.000.291 trabajadores.



# ESTADÍSTICA DE CONVENIOS COLECTIVOS DE TRABAJO. EFECTOS ECONÓMICOS. (II)

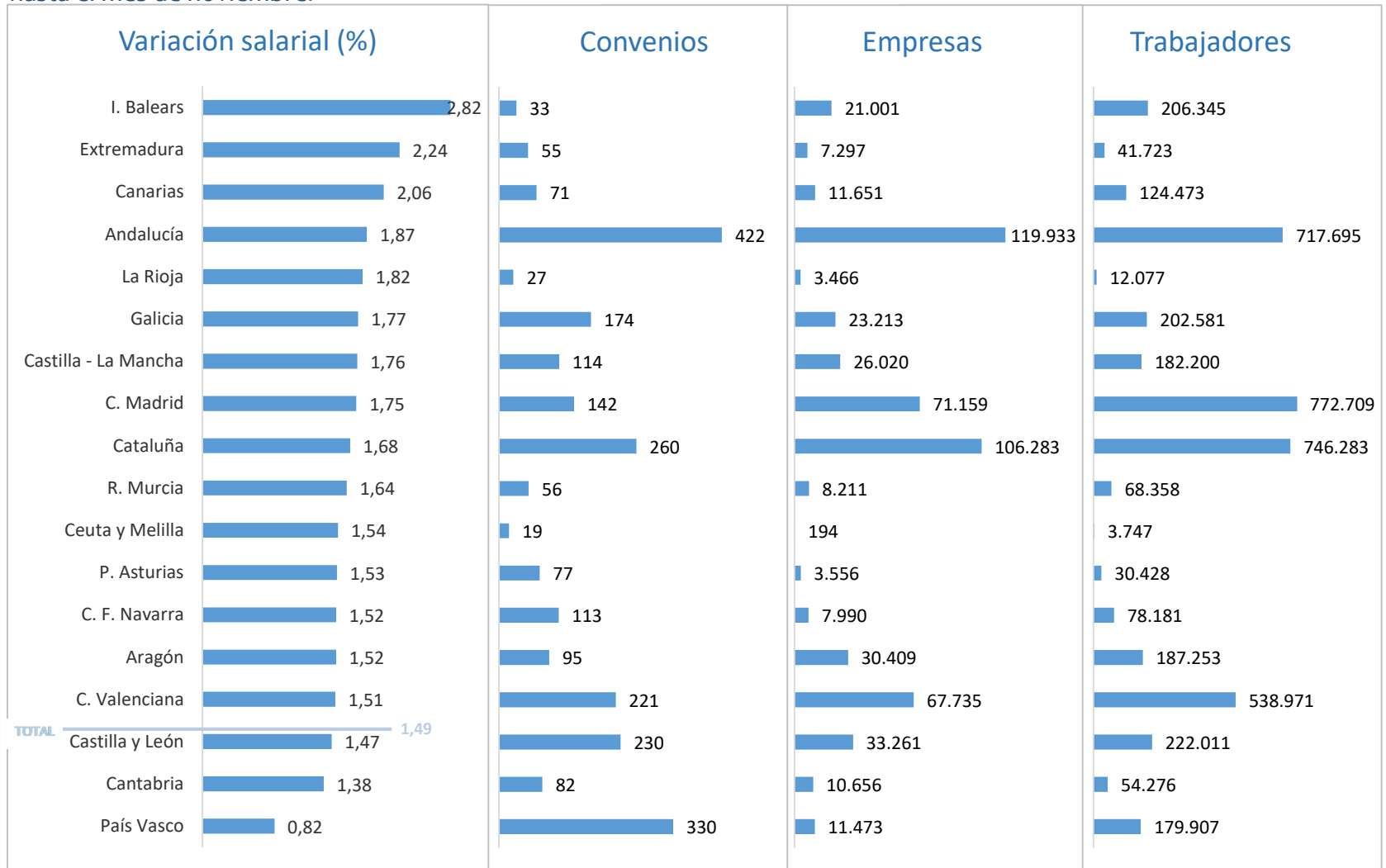
Según las secciones de actividad...



Convenios con efectos económicos en 2021, con dichos efectos conocidos y cuantificables hasta el mes de noviembre.

# ESTADÍSTICA DE CONVENIOS COLECTIVOS DE TRABAJO. EFECTOS ECONÓMICOS. (III)

Convenios con efectos económicos en 2021 según la comunidad autónoma, con dichos efectos conocidos y cuantificables hasta el mes de noviembre.

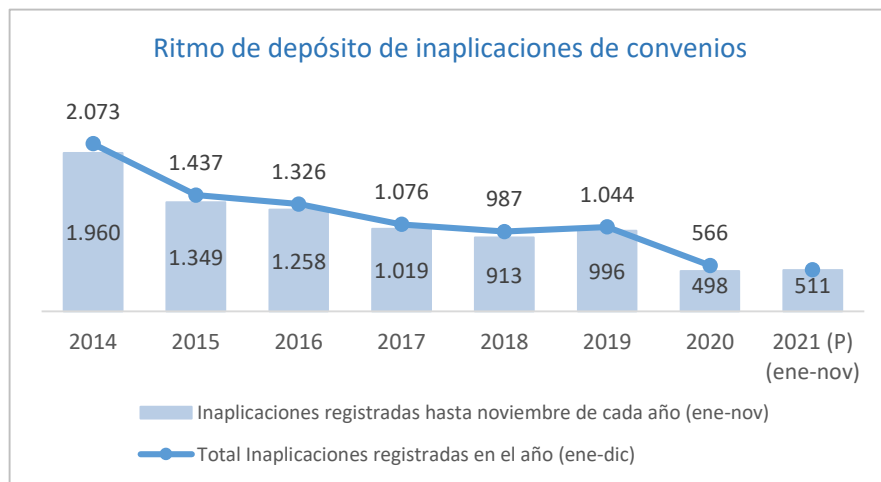


Los 236 convenios interautonómicos presentan una variación salarial del 1,15%, afectando a 210.937 empresas y 2.970.658 trabajadores.

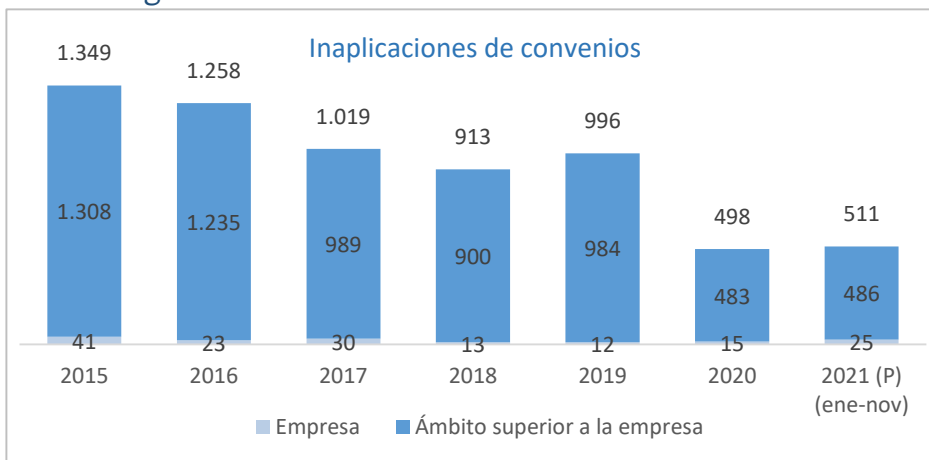
# ESTADÍSTICA DE CONVENIOS COLECTIVOS DE TRABAJO. INAPLICACIONES. (I)

En el mes de noviembre de 2021, se han depositado en los Registros de las Autoridades Laborales un total de 511 **inaplicaciones de convenios**, que involucran a 437 empresas y afectan a 25.200 trabajadores.

Al comparar la evolución de las inaplicaciones con el mismo periodo del año anterior, se observa que se han depositado 13 inaplicaciones más, lo que supone un incremento del 2,61%.



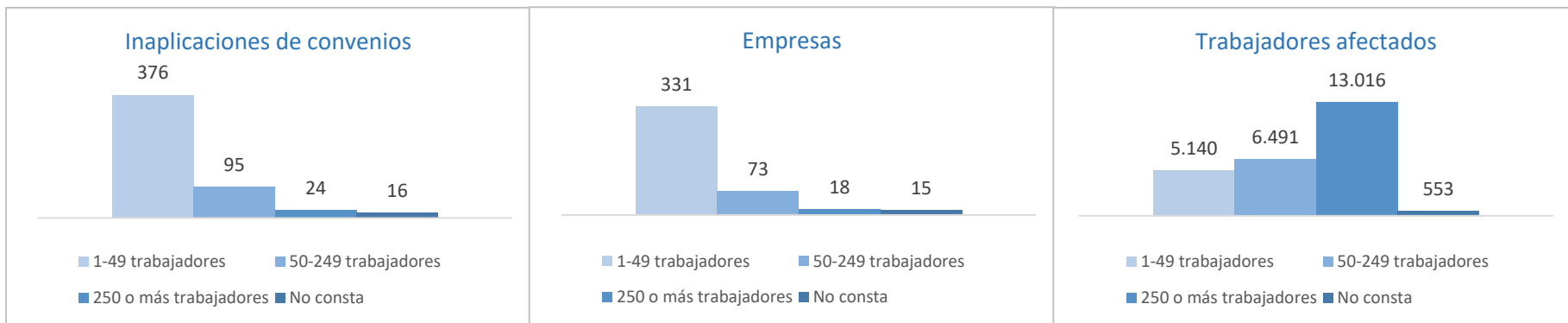
Según el ámbito funcional...





# ESTADÍSTICA DE CONVENIOS COLECTIVOS DE TRABAJO. INAPLICACIONES. (II)

Según el tamaño de la empresa...



Según las condiciones de trabajo inaplicadas...

