

ESTADÍSTICA DE CONVENIOS COLECTIVOS DE TRABAJO

Avance mensual - Octubre 2021

La Estadística de Convenios Colectivos de Trabajo tiene por objeto proporcionar información estadística sobre los aspectos más relevantes de los convenios colectivos de trabajo, así como del resultado de los procesos de negociación colectiva realizada en el año en curso y anteriores.

La fuente de información fundamental para su elaboración es la Hoja Estadística que debe ser cumplimentada por las comisiones negociadoras una vez firmados los convenios y que se adjunta como parte de la documentación al inscribirlos en el Registro de Convenios Colectivos de la autoridad laboral competente.

En esta publicación se presenta la información actualizada a octubre de 2021, considerando como Provisionales los datos relativos a los años 2020 y 2021. Se puede encontrar información detallada tanto en las publicaciones de Avance Mensual como en Principales Series, disponibles ambas en la web del Ministerio de Trabajo, Migraciones y Seguridad Social.

<http://www.mites.gov.es/estadisticas/cct/welcome.htm>

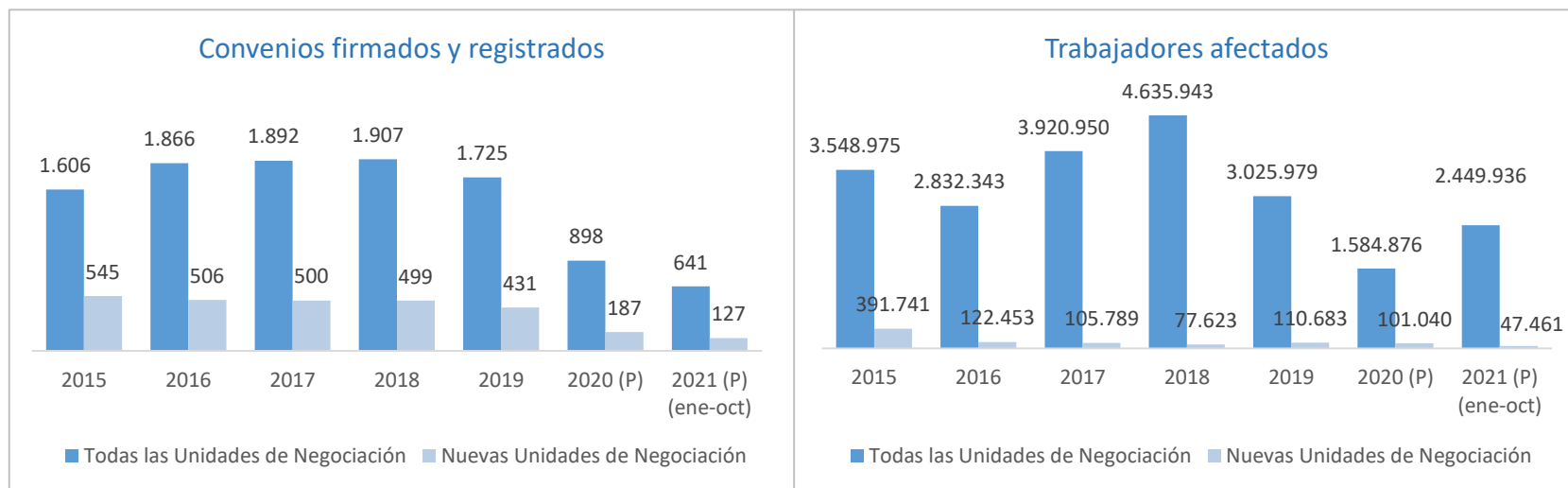


ESTADÍSTICA DE CONVENIOS COLECTIVOS DE TRABAJO. CONVENIOS FIRMADOS. (I)

En los diez primeros meses de 2021 se han firmado y registrado 641 convenios colectivos, 486 de empresa y 155 de ámbito superior a la empresa. En cuanto a las nuevas unidades de negociación, se han firmado y registrado 127 convenios, siendo 116 de ellos de empresa y 11 de ámbito superior. Asimismo, se han registrado en este mes 11 convenios firmados en 2020.

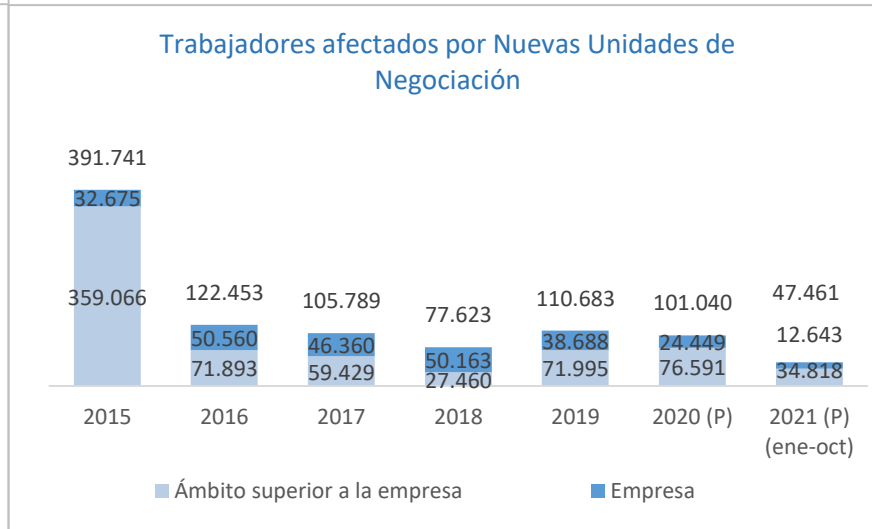
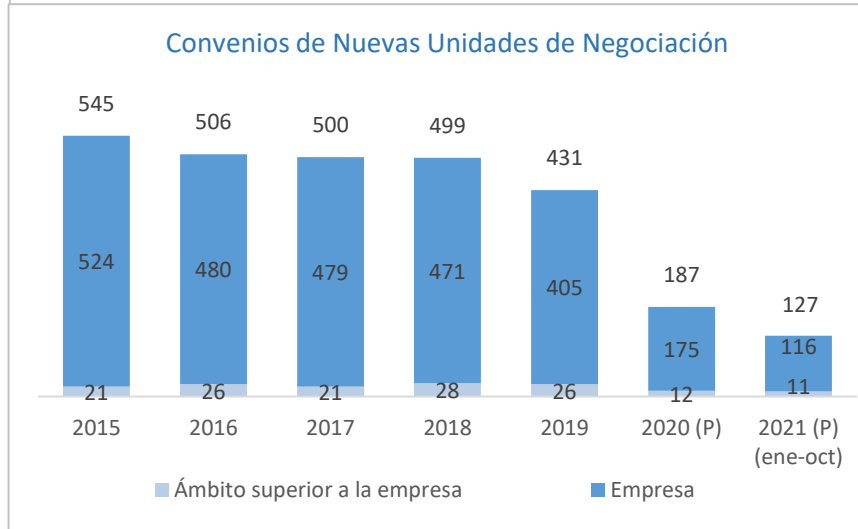
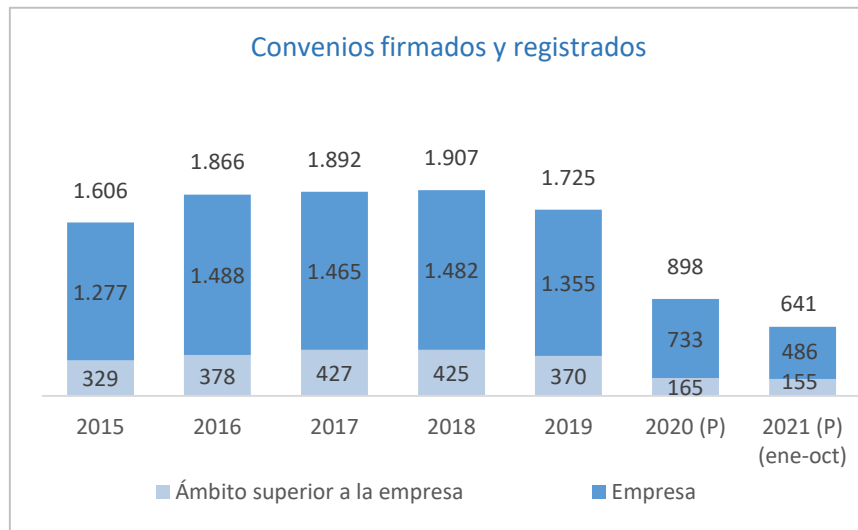
En las tablas siguientes se presenta la información de los **convenios firmados y registrados hasta octubre de 2021**. Para su interpretación hay que tener en cuenta que los datos son provisionales para los años 2020 y 2021. El año 2020, aunque no está cerrado, contiene información relativa al año completo, de enero a diciembre. Para el año 2021, sin embargo, sólo se puede proporcionar la información correspondiente a lo que va de año.

Según el tipo de Unidad de Negociación...



ESTADÍSTICA DE CONVENIOS COLECTIVOS DE TRABAJO. CONVENIOS FIRMADOS. (II)

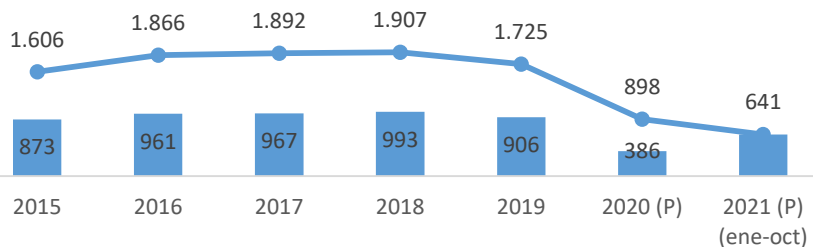
Según el ámbito funcional...



ESTADÍSTICA DE CONVENIOS COLECTIVOS DE TRABAJO. CONVENIOS FIRMADOS. (II)

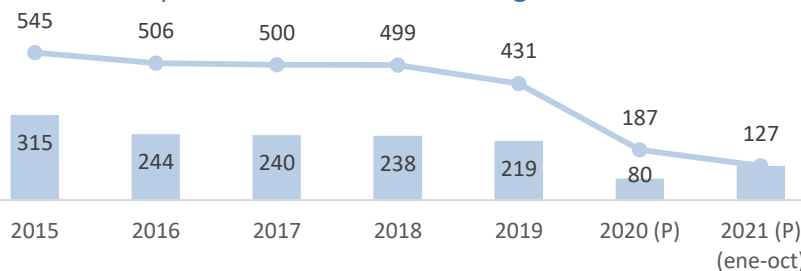
Desde el mes de junio, se incluye información acerca del ritmo de la negociación colectiva, comparando la información publicada en el mismo mes de cada año, con la información actualizada a septiembre de 2021...

Convenios firmados y registrados por todas las unidades de negociación



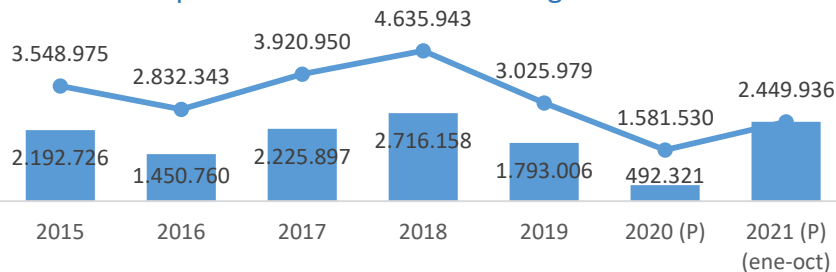
■ Convenios firmados y registrados (publicados en oct de cada año)
● Convenios firmados y registrados (publicados en oct de 2021)

Convenios firmados y registrados por Nuevas unidades de negociación



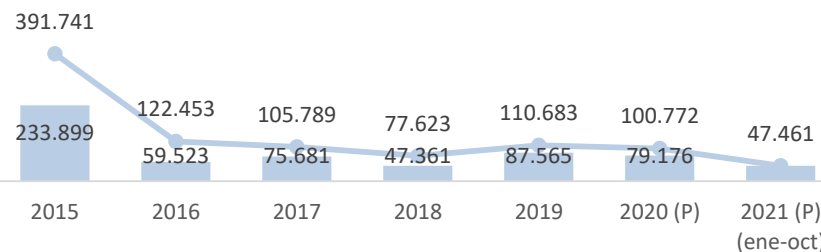
■ Convenios firmados y registrados (publicados en oct de cada año)
● Convenios firmados y registrados (publicados en oct de 2021)

Trabajadores afectados por todas las unidades de negociación



■ Convenios firmados y registrados (publicados en oct de cada año)
● Convenios firmados y registrados (publicados en oct de 2021)

Trabajadores afectados por Nuevas unidades de negociación

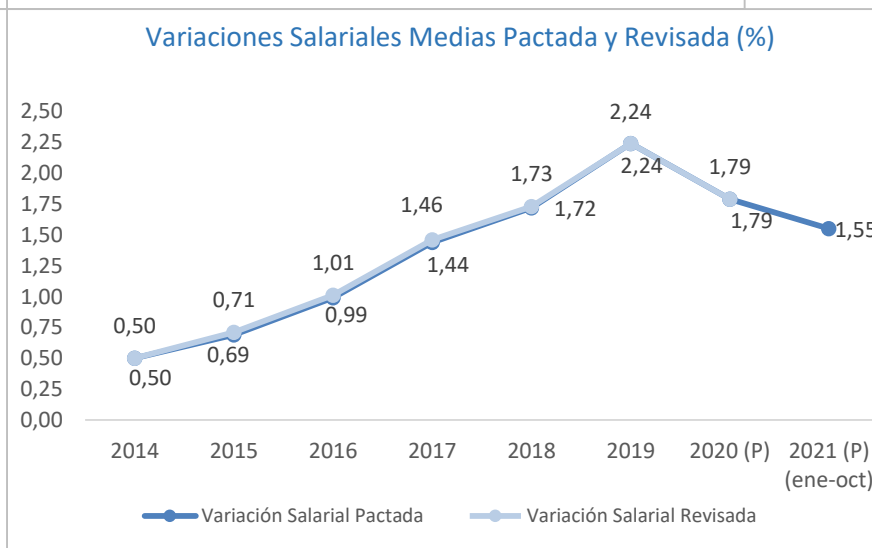
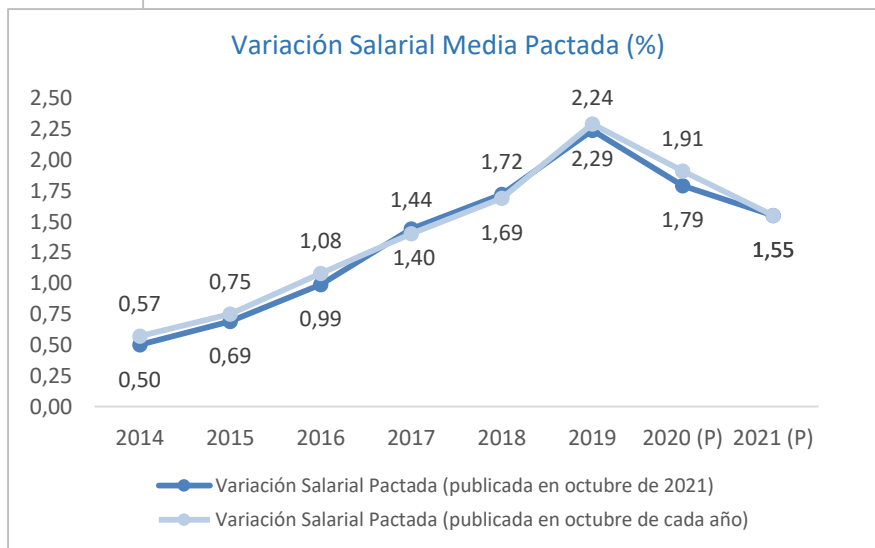
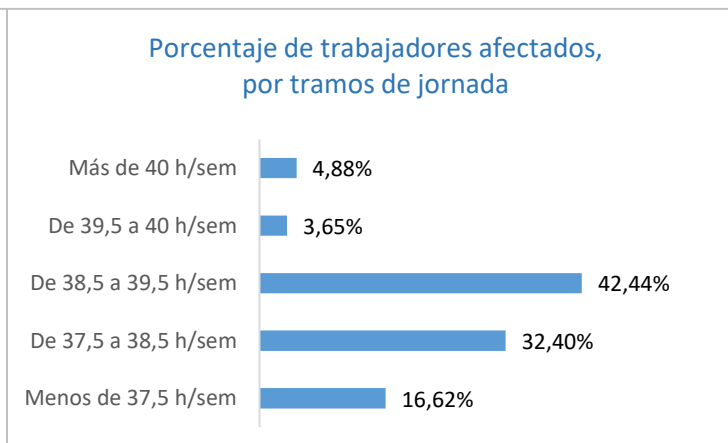
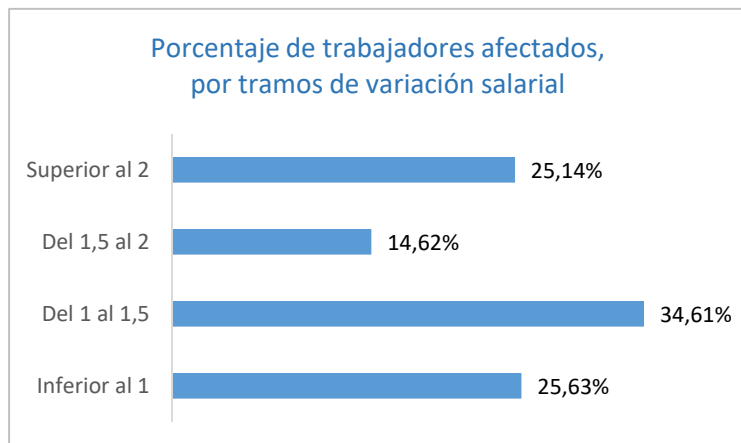


■ Convenios firmados y registrados (publicados en oct de cada año)
● Convenios firmados y registrados (publicados en oct de 2021)

ESTADÍSTICA DE CONVENIOS COLECTIVOS DE TRABAJO. EFECTOS ECONÓMICOS. (I)

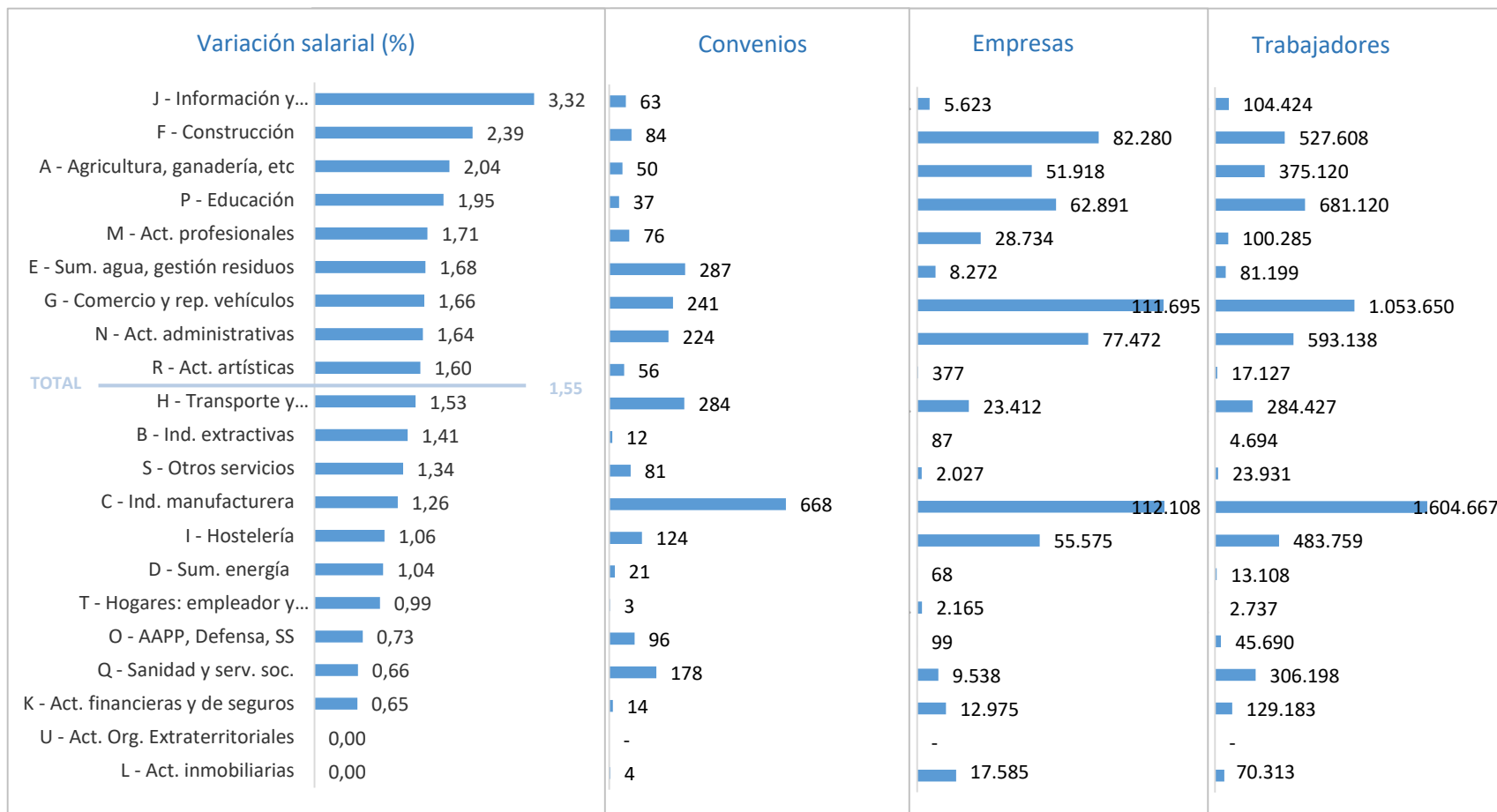
La variación salarial media pactada está calculada con la información de aquellos convenios cuyos **efectos económicos son conocidos y cuantificables** y que han sido registrados en REGCON **hasta octubre de 2021**.

Para dicho cálculo, se han tenido en cuenta 2,603 convenios con efectos económicos conocidos y registrados hasta octubre de 2021, que afectan a 664.901 empresas y 6.502.378 trabajadores. De ellos, 513 han sido firmados y registrados entre los meses de enero a octubre de 2021, afectando a 166.177 empresas y 2.327.276 trabajadores.



ESTADÍSTICA DE CONVENIOS COLECTIVOS DE TRABAJO. EFECTOS ECONÓMICOS. (II)

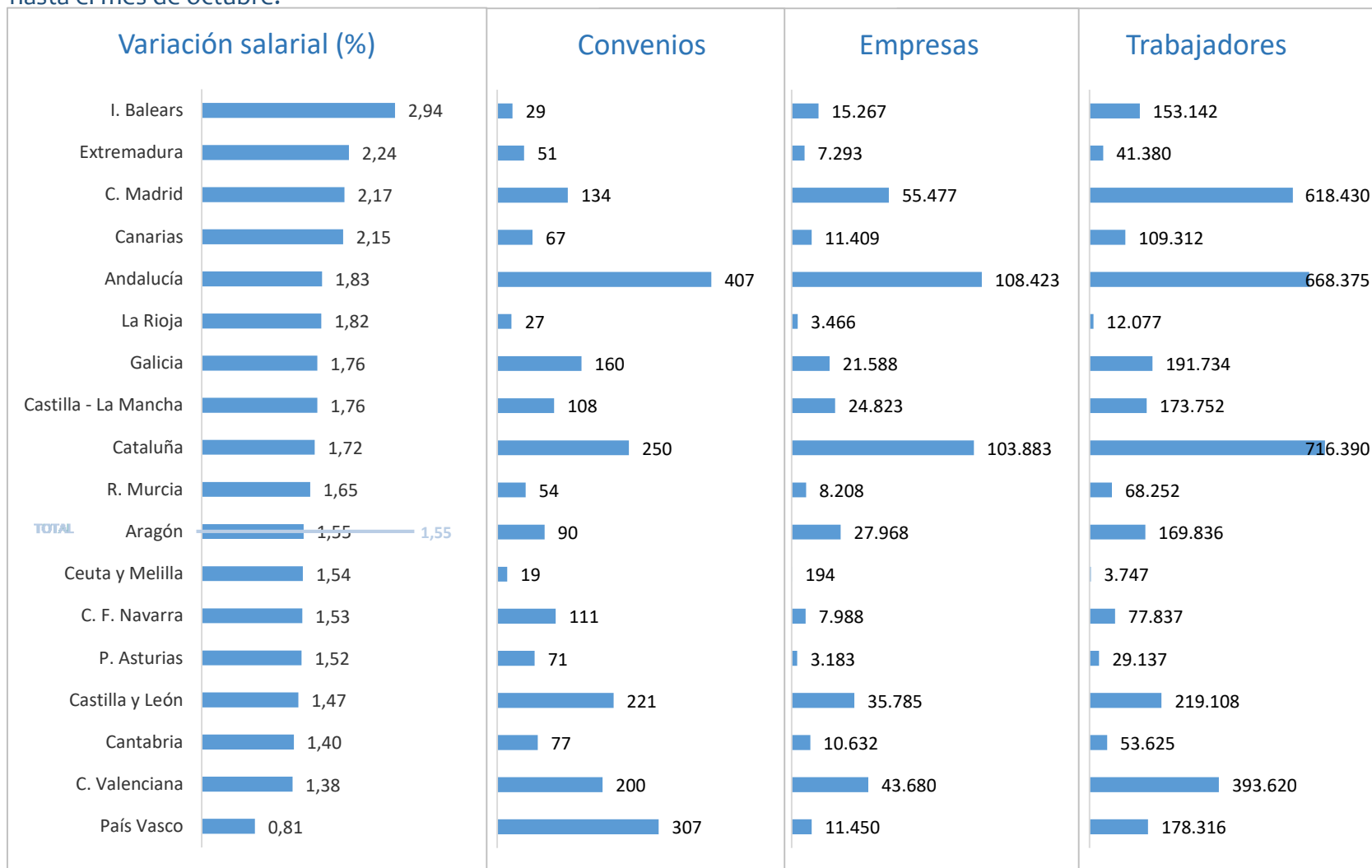
Según las secciones de actividad...



Convenios con efectos económicos en 2021, con dichos efectos conocidos y cuantificables hasta el mes de octubre.

ESTADÍSTICA DE CONVENIOS COLECTIVOS DE TRABAJO. EFECTOS ECONÓMICOS. (III)

Convenios con efectos económicos en 2021 según la comunidad autónoma, con dichos efectos conocidos y cuantificables hasta el mes de octubre.

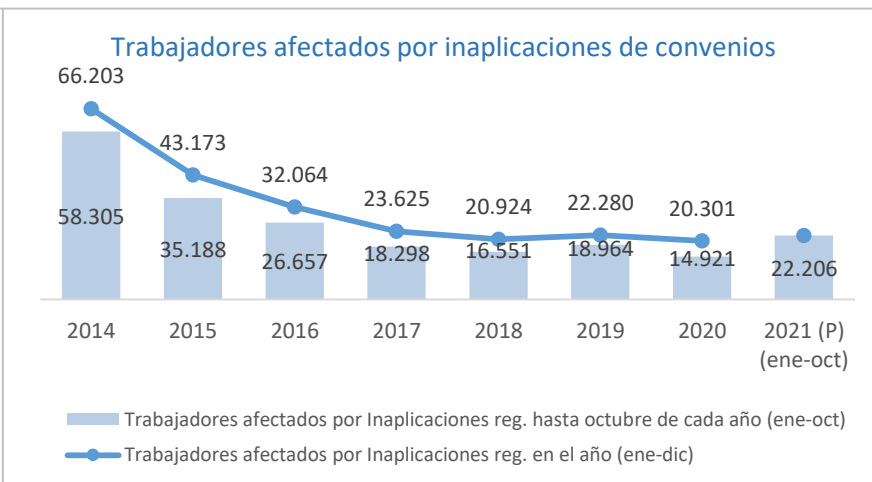
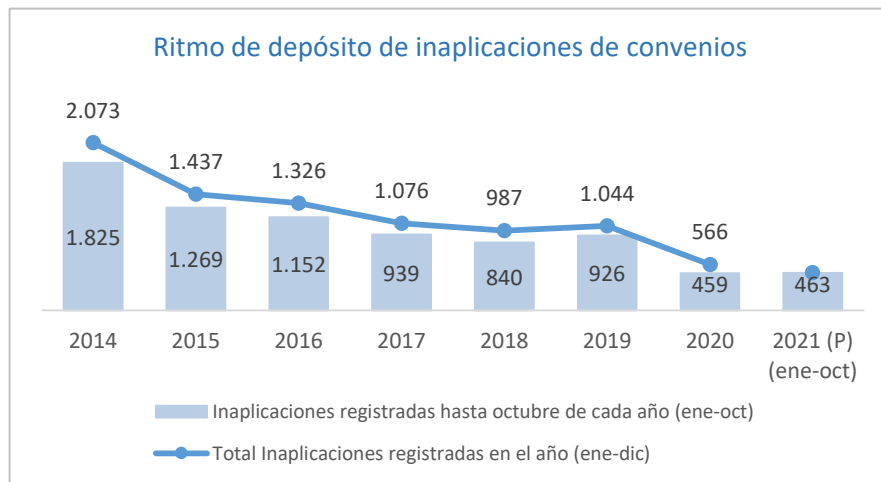


Los 220 convenios interautonómicos presentan una variación salarial del 1,23%, afectando a 164.184 empresas y 2.624.308 trabajadores.

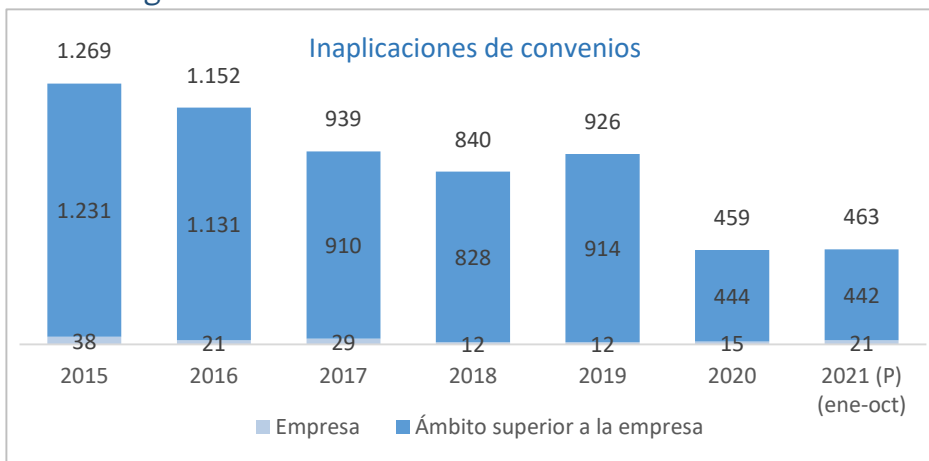
ESTADÍSTICA DE CONVENIOS COLECTIVOS DE TRABAJO. INAPLICACIONES. (I)

En el mes de octubre de 2021, se han depositado en los Registros de las Autoridades Laborales un total de 463 **inaplicaciones de convenios**, que involucran a 397 empresas y afectan a 22.206 trabajadores.

Al comparar la evolución de las inaplicaciones con el mismo periodo del año anterior, se observa que se han depositado 4 inaplicaciones más, lo que supone un incremento del 0,87%.

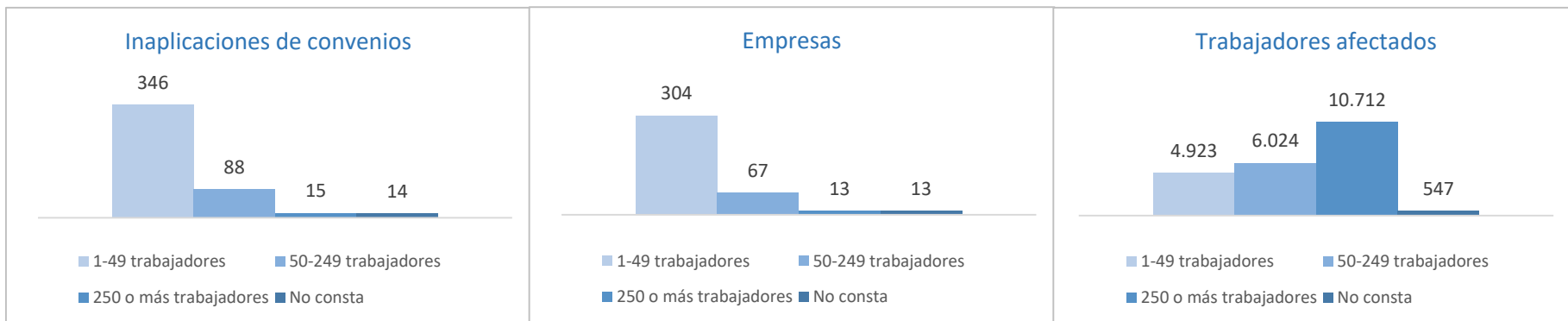


Según el ámbito funcional...



ESTADÍSTICA DE CONVENIOS COLECTIVOS DE TRABAJO. INAPLICACIONES. (II)

Según el tamaño de la empresa...



Según las condiciones de trabajo inaplicadas...

