

ESTADÍSTICA DE CONVENIOS COLECTIVOS DE TRABAJO

Avance mensual – Julio 2022

La Estadística de Convenios Colectivos de Trabajo tiene por objeto proporcionar información estadística sobre los aspectos más relevantes de los convenios colectivos de trabajo, así como del resultado de los procesos de negociación colectiva realizada en el año en curso y anteriores.

La fuente de información fundamental para su elaboración es la Hoja Estadística que debe ser cumplimentada por las comisiones negociadoras una vez firmados los convenios y que se adjunta como parte de la documentación al inscribirlos en el Registro de Convenios Colectivos de la autoridad laboral competente.

En esta publicación se presenta la información actualizada a julio de 2022, considerando como provisionales los datos relativos a los años 2021 y 2022 . Se puede encontrar información detallada tanto en las publicaciones de Avance Mensual como en Principales Series, disponibles ambas en la web del Ministerio.

<https://www.mites.gov.es/estadisticas/cct/welcome.htm>

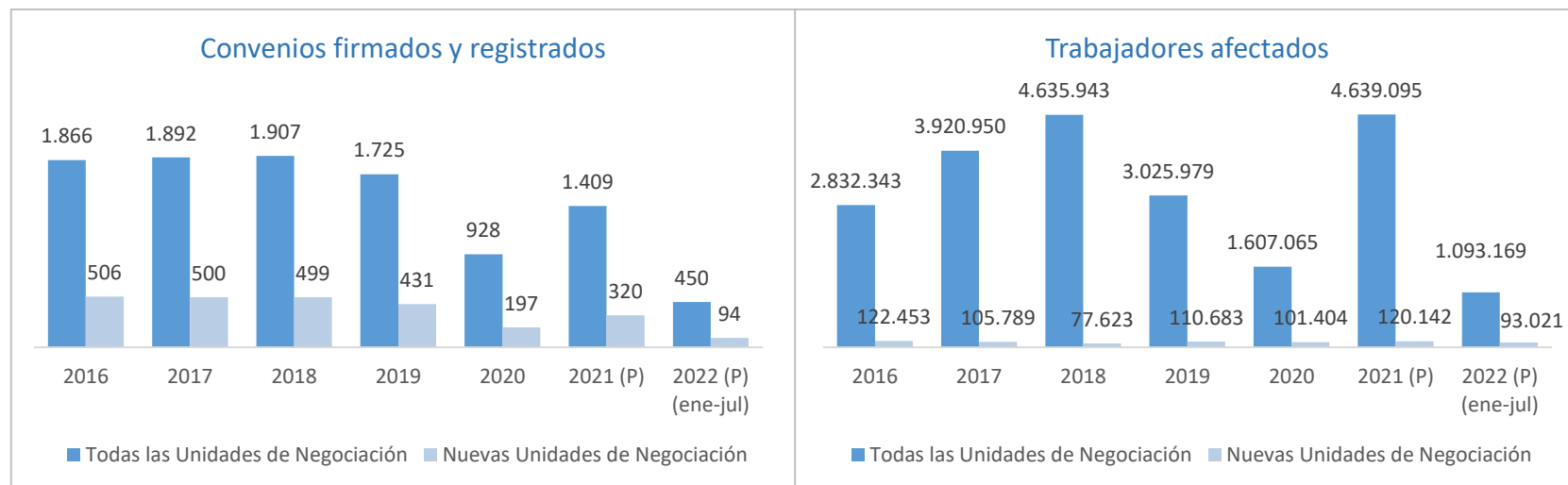


ESTADÍSTICA DE CONVENIOS COLECTIVOS DE TRABAJO. CONVENIOS FIRMADOS. (I)

En los siete primeros meses de 2022 se han firmado y registrado 450 convenios colectivos, 310 de empresa y 140 de ámbito superior; de los 450, 94 corresponden a nuevas unidades de negociación, siendo 84 de ellos convenios de empresa y 10 de ámbito superior. Asimismo, se han incorporado en la estadística en este mes 22 convenios firmados en 2021.

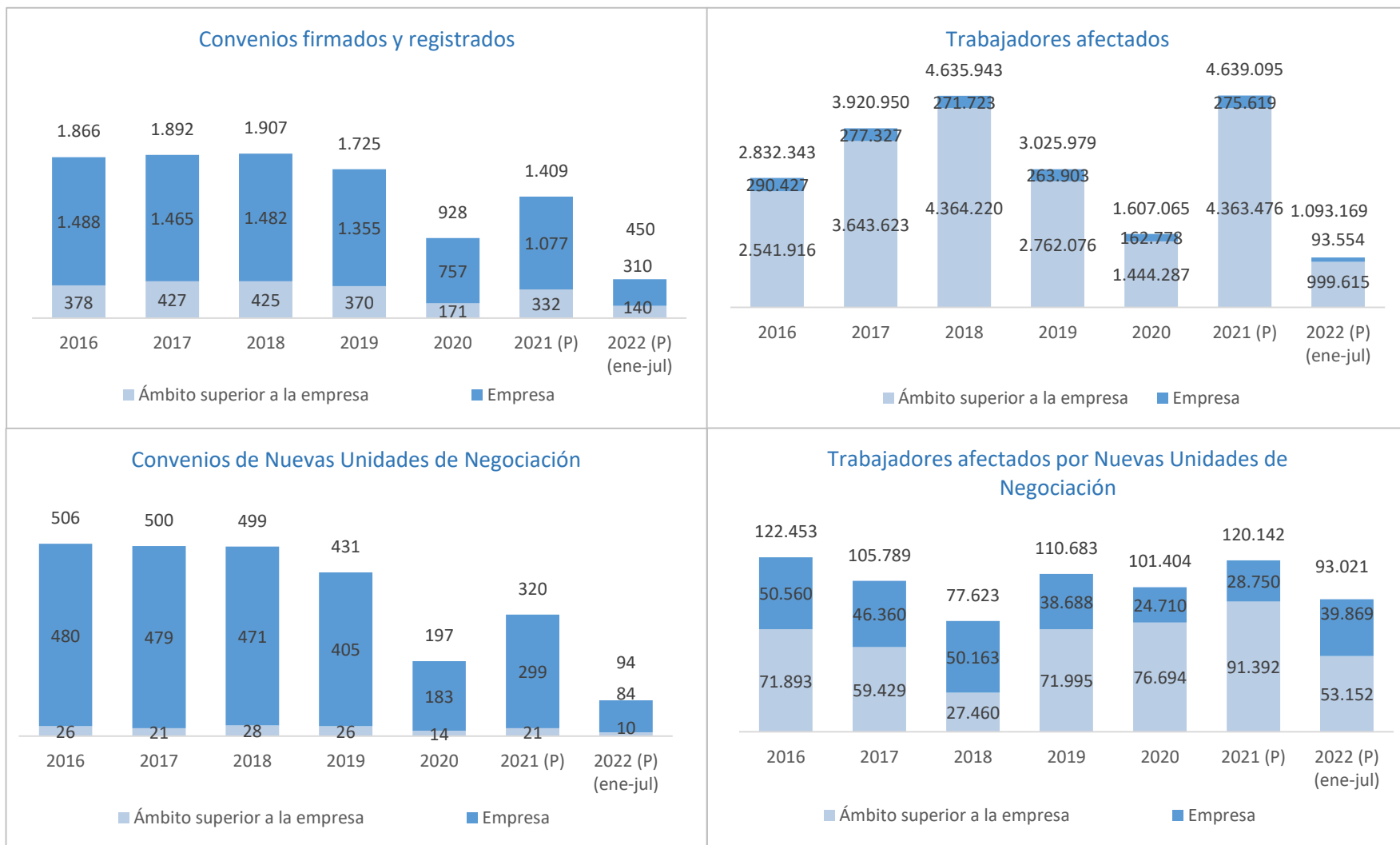
En las tablas siguientes se presenta la información de los **convenios firmados y registrados hasta julio de 2022**. Para su interpretación hay que tener en cuenta que los datos son provisionales para los años 2021 y 2022. El año 2021, aunque no está cerrado, contiene información relativa al año completo, de enero a diciembre. Para el año 2022, sin embargo, solo se puede proporcionar la información correspondiente a lo que va de año.

Según el tipo de Unidad de Negociación...



ESTADÍSTICA DE CONVENIOS COLECTIVOS DE TRABAJO. CONVENIOS FIRMADOS. (II)

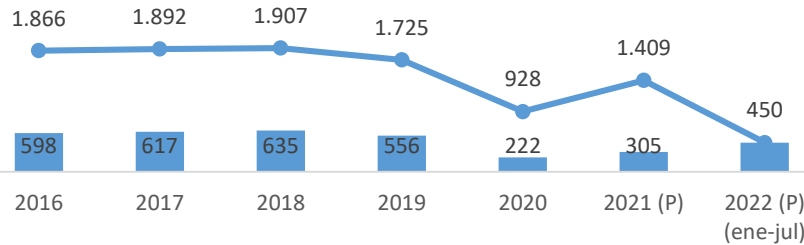
Según el ámbito funcional...



ESTADÍSTICA DE CONVENIOS COLECTIVOS DE TRABAJO. CONVENIOS FIRMADOS. (III)

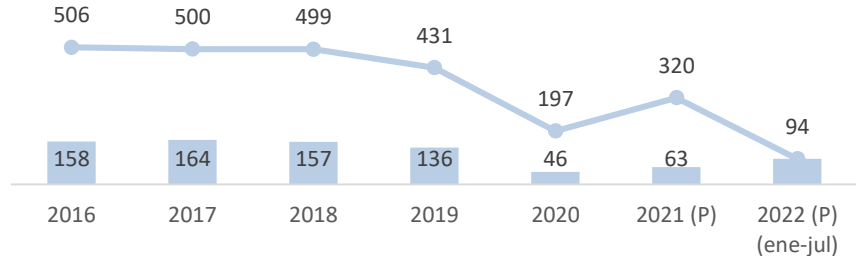
A partir del mes de junio, se incluye información acerca del ritmo de la negociación colectiva, comparando la información publicada en julio de cada año, con la información actualizada a julio de 2022...

Convenios firmados y registrados por todas las unidades de negociación



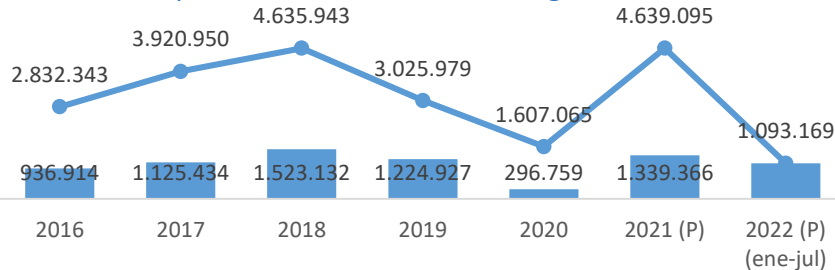
■ Convenios firmados y registrados (publicados en jul de cada año)
● Convenios firmados y registrados (publicados en jul de 2022)

Convenios firmados y registrados por Nuevas unidades de negociación



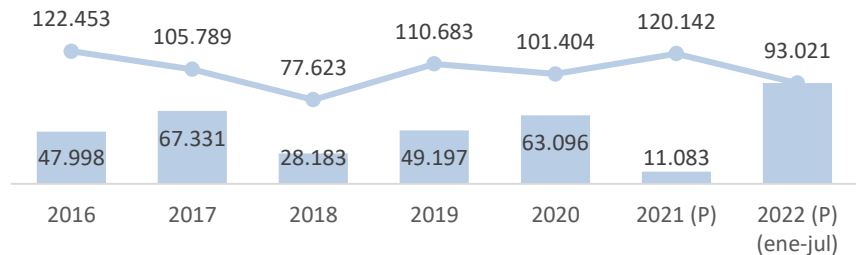
■ Convenios firmados y registrados (publicados en jul de cada año)
● Convenios firmados y registrados (publicados en jul de 2022)

Trabajadores afectados por todas las unidades de negociación



■ Convenios firmados y registrados (publicados en jul de cada año)
● Convenios firmados y registrados (publicados en jul de 2022)

Trabajadores afectados por Nuevas unidades de negociación

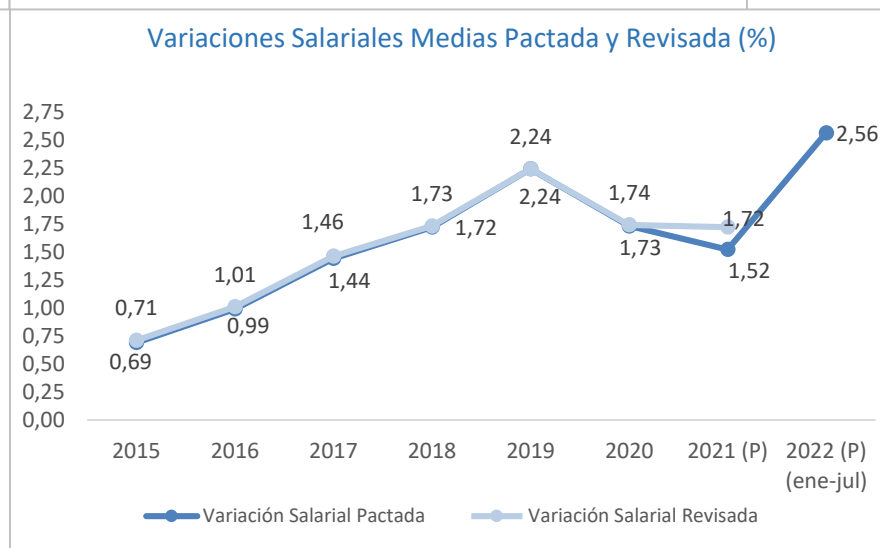
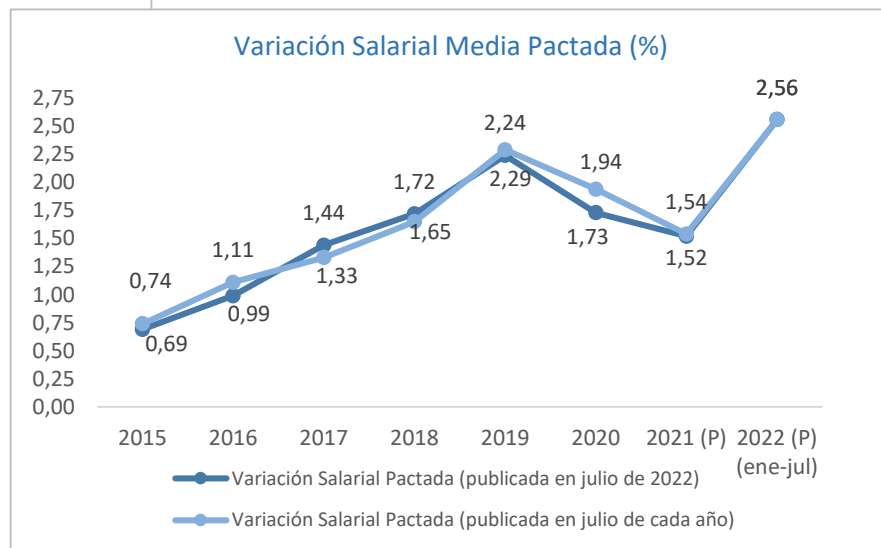
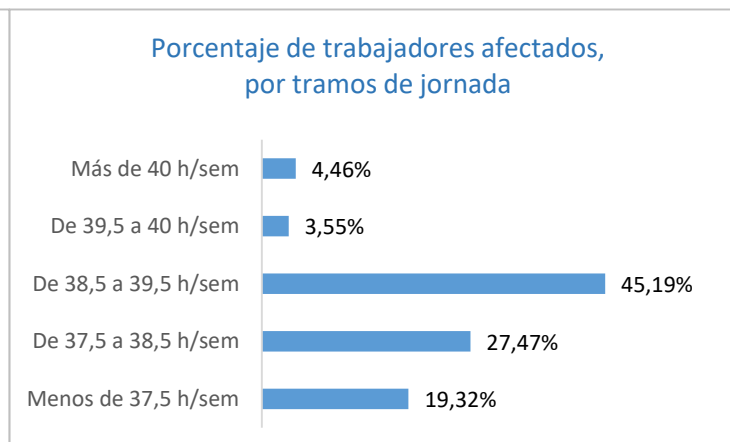
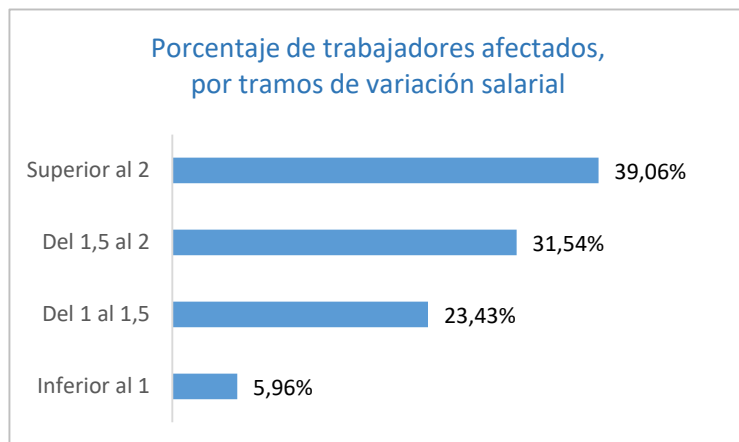


■ Convenios firmados y registrados (publicados en jul de cada año)
● Convenios firmados y registrados (publicados en jul de 2022)

ESTADÍSTICA DE CONVENIOS COLECTIVOS DE TRABAJO. EFECTOS ECONÓMICOS. (I)

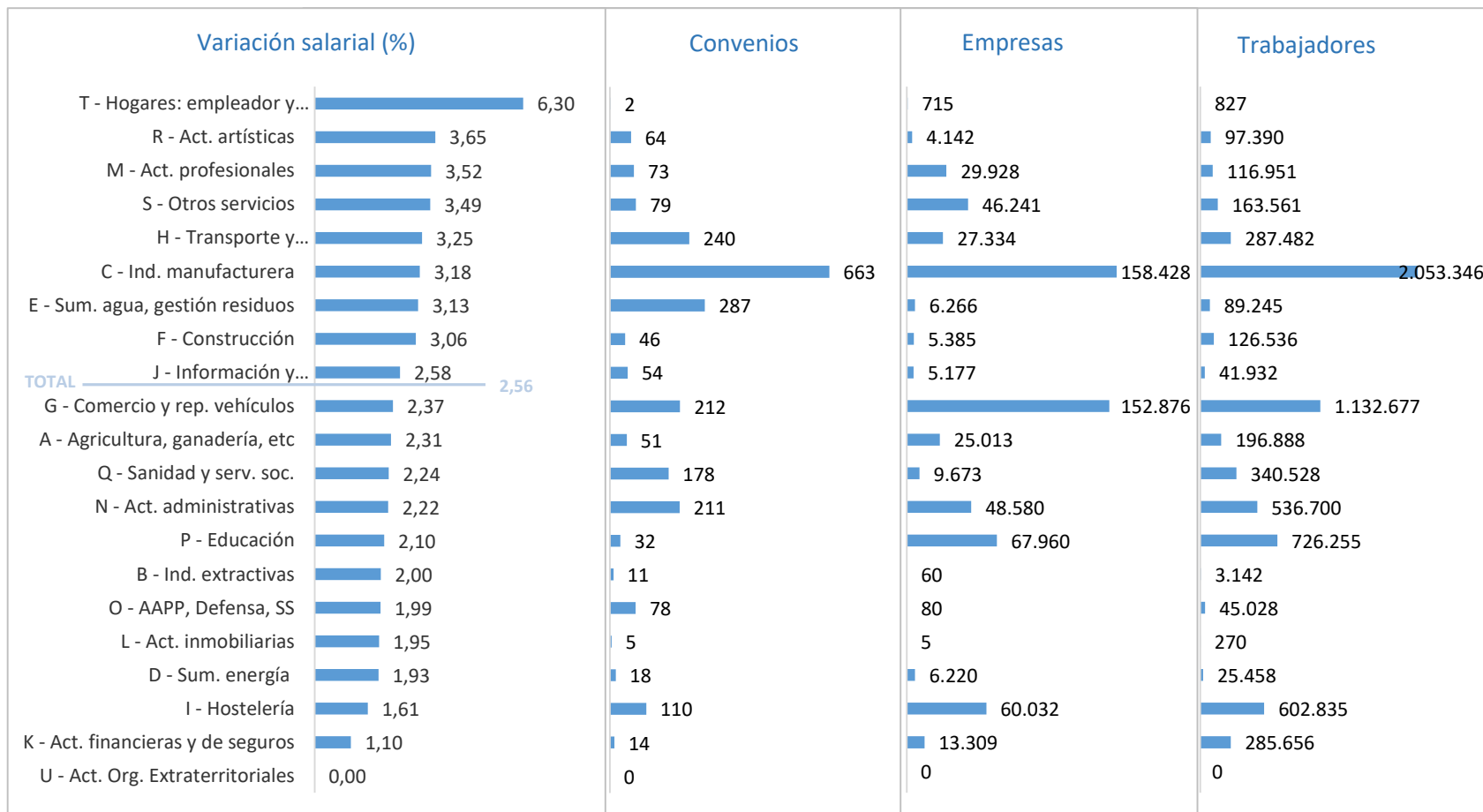
La variación salarial media pactada está calculada con la información de aquellos convenios cuyos **efectos económicos** son conocidos y cuantificables y que han sido registrados en REGCON **hasta julio de 2022**.

Para dicho cálculo, se han tenido en cuenta 2.428 convenios con efectos económicos conocidos y registrados hasta julio de 2022, que afectan a 667.434 empresas y 6.872.707 trabajadores. De ellos, 374 han sido firmados y registrados en lo va de año 2022, afectando a 132.600 empresas y 1.020.884 trabajadores.



ESTADÍSTICA DE CONVENIOS COLECTIVOS DE TRABAJO. EFECTOS ECONÓMICOS. (II)

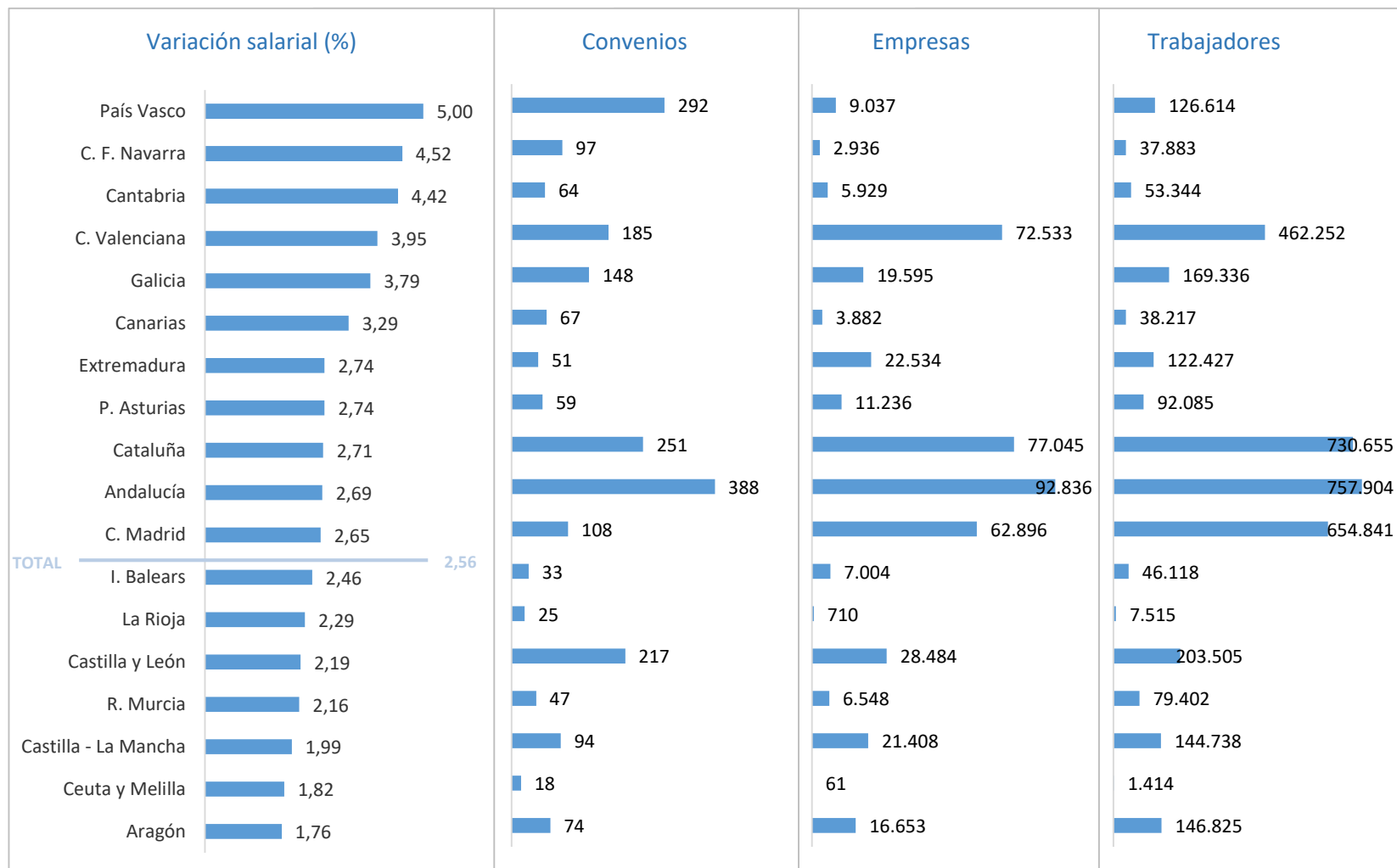
Según las secciones de actividad...



Convenios con efectos económicos en 2022, con dichos efectos conocidos y cuantificables hasta el mes de julio.

ESTADÍSTICA DE CONVENIOS COLECTIVOS DE TRABAJO. EFECTOS ECONÓMICOS. (III)

Convenios con efectos económicos en 2022 según la comunidad autónoma, con dichos efectos conocidos y cuantificables hasta el mes de julio.

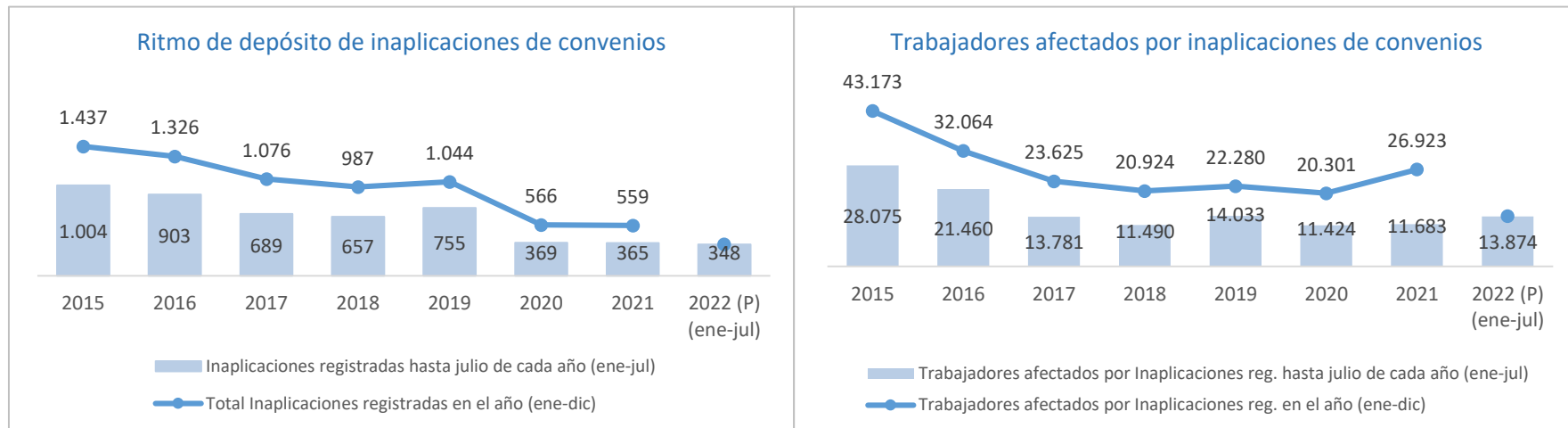


Los 210 convenios interautonómicos presentan una variación salarial del 2,12%, afectando a 206.107 empresas y 2.997.632 trabajadores.

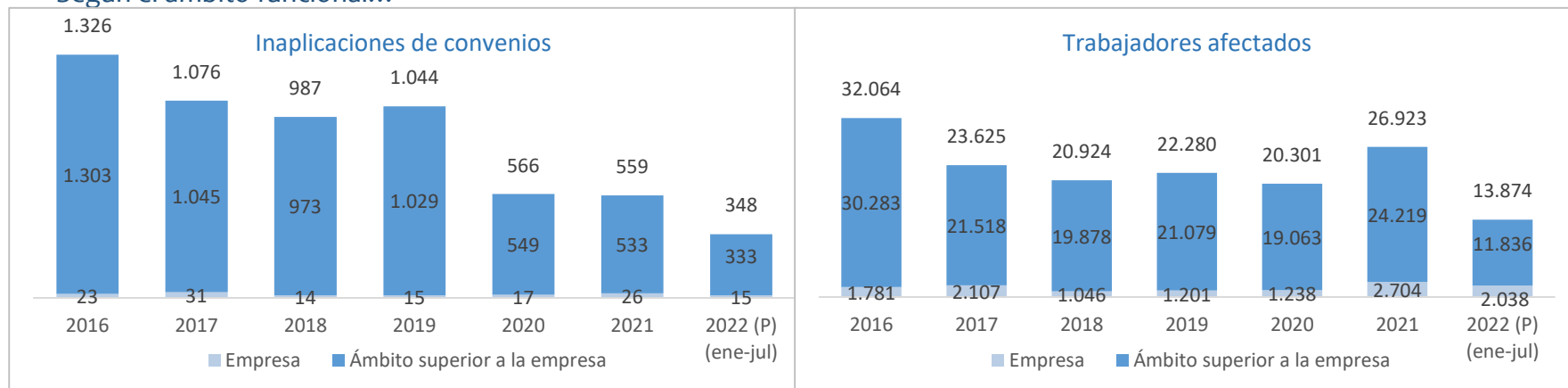
ESTADÍSTICA DE CONVENIOS COLECTIVOS DE TRABAJO. INAPLICACIONES. (I)

En lo que va de 2022, hasta julio, se han depositado en los Registros de las Autoridades Laborales un total de 348 inaplicaciones de convenios, que involucran a 299 empresas y afectan a 13.874 trabajadores.

Al comparar la evolución de las inaplicaciones con el mismo periodo del año anterior, se observa que se han depositado un 4,7% menos (348 frente a 365), que sin embargo afecta a un 18,8% más de trabajadores.

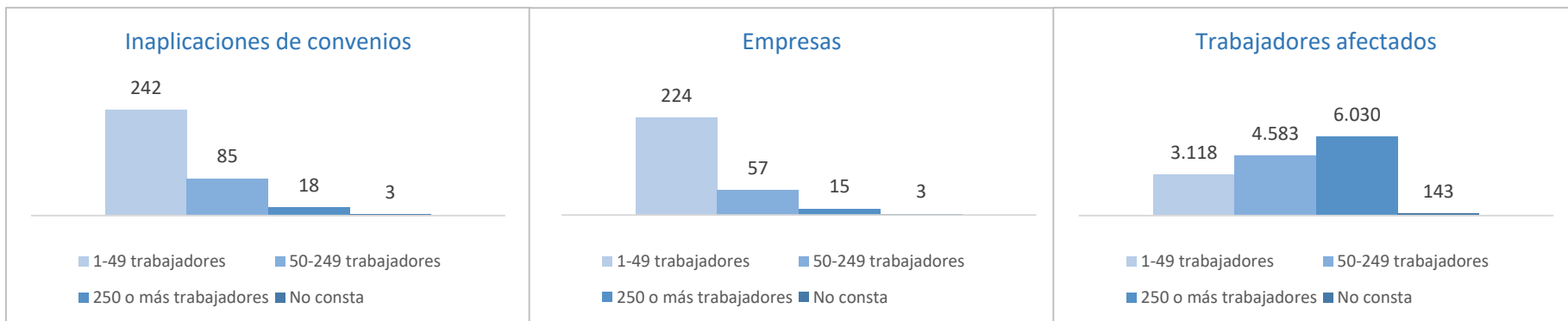


Según el ámbito funcional...



ESTADÍSTICA DE CONVENIOS COLECTIVOS DE TRABAJO. INAPLICACIONES. (II)

Según el tamaño de la empresa...



Según las condiciones de trabajo inaplicadas...

