

# ESTADÍSTICA DE CONVENIOS COLECTIVOS DE TRABAJO

Avance mensual – Junio 2022

La Estadística de Convenios Colectivos de Trabajo tiene por objeto proporcionar información estadística sobre los aspectos más relevantes de los convenios colectivos de trabajo, así como del resultado de los procesos de negociación colectiva realizada en el año en curso y anteriores.

La fuente de información fundamental para su elaboración es la Hoja Estadística que debe ser cumplimentada por las comisiones negociadoras una vez firmados los convenios y que se adjunta como parte de la documentación al inscribirlos en el Registro de Convenios Colectivos de la autoridad laboral competente.

En esta publicación se presenta la información actualizada a junio de 2022, considerando como provisionales los datos relativos a los años 2021 y 2022 . Se puede encontrar información detallada tanto en las publicaciones de Avance Mensual como en Principales Series, disponibles ambas en la web del Ministerio.

<https://www.mites.gov.es/estadisticas/cct/welcome.htm>

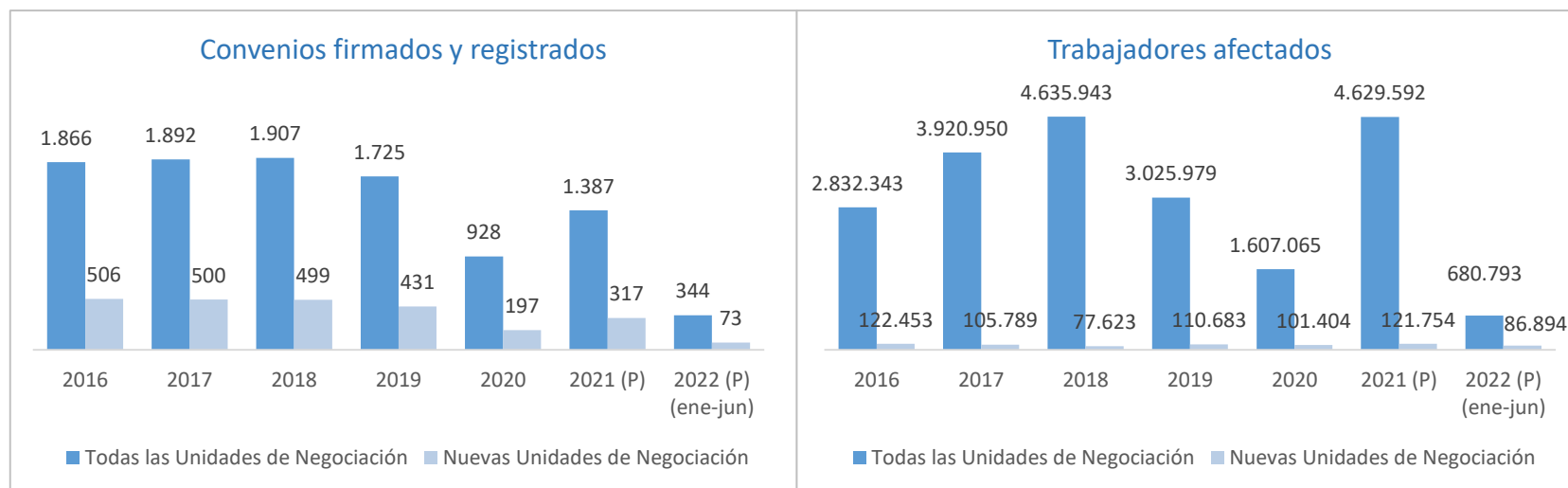


# ESTADÍSTICA DE CONVENIOS COLECTIVOS DE TRABAJO. CONVENIOS FIRMADOS. (I)

En los seis primeros meses de 2022 se han firmado y registrado 344 convenios colectivos, 242 de empresa y 102 de ámbito superior; de los 344, 73 corresponden a nuevas unidades de negociación, siendo 65 de ellos convenios de empresa y 8 de ámbito superior. Asimismo, se han incorporado en la estadística en este mes 33 convenios firmados en 2021 y 1 firmado en 2020.

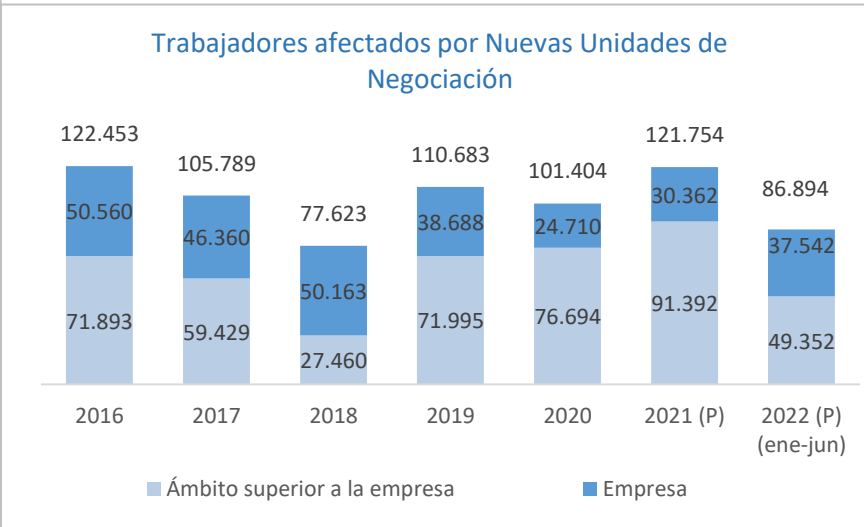
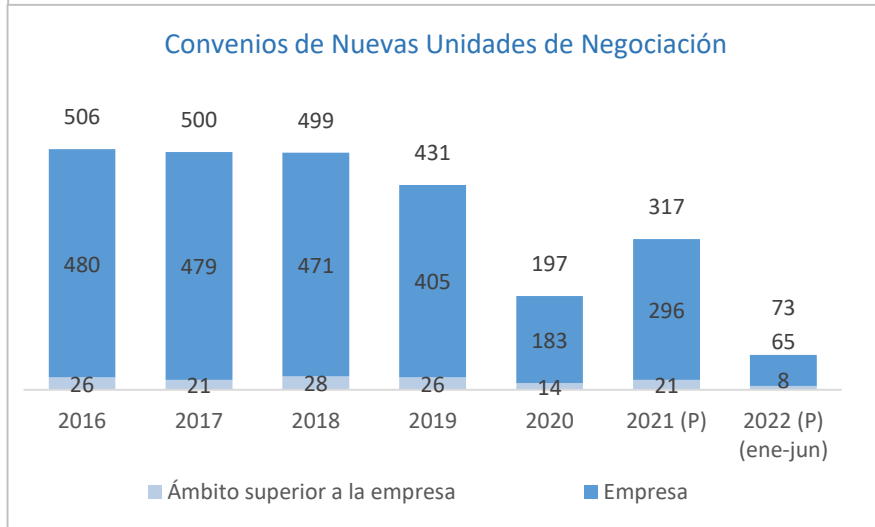
En las tablas siguientes se presenta la información de los **convenios firmados y registrados hasta junio de 2022**. Para su interpretación hay que tener en cuenta que los datos son provisionales para los años 2021 y 2022. El año 2021, aunque no está cerrado, contiene información relativa al año completo, de enero a diciembre. Para el año 2022, sin embargo, solo se puede proporcionar la información correspondiente a lo que va de año.

Según el tipo de Unidad de Negociación...



# ESTADÍSTICA DE CONVENIOS COLECTIVOS DE TRABAJO. CONVENIOS FIRMADOS. (II)

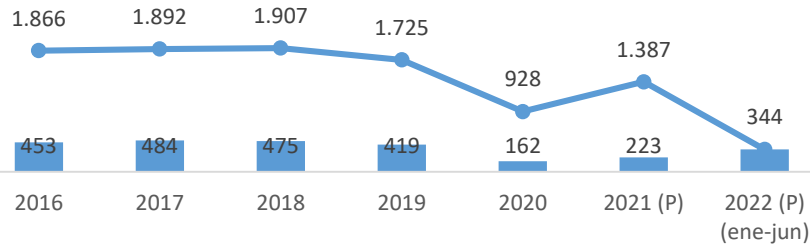
Según el ámbito funcional...



# ESTADÍSTICA DE CONVENIOS COLECTIVOS DE TRABAJO. CONVENIOS FIRMADOS. (III)

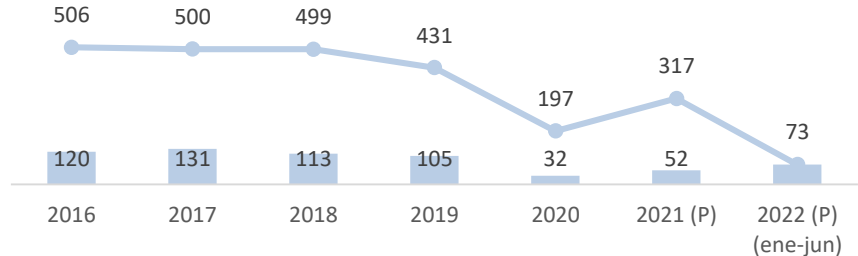
A partir de este mes de junio, se incluye información acerca del ritmo de la negociación colectiva, comparando la información publicada en junio de cada año, con la información actualizada a junio de 2022...

### Convenios firmados y registrados por todas las unidades de negociación



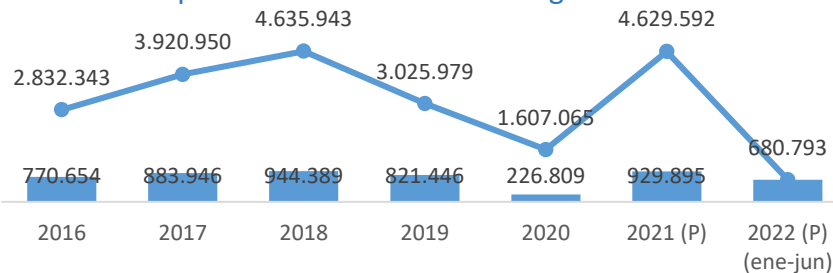
■ Convenios firmados y registrados (publicados en jun de cada año)  
● Convenios firmados y registrados (publicados en jun de 2022)

### Convenios firmados y registrados por Nuevas unidades de negociación



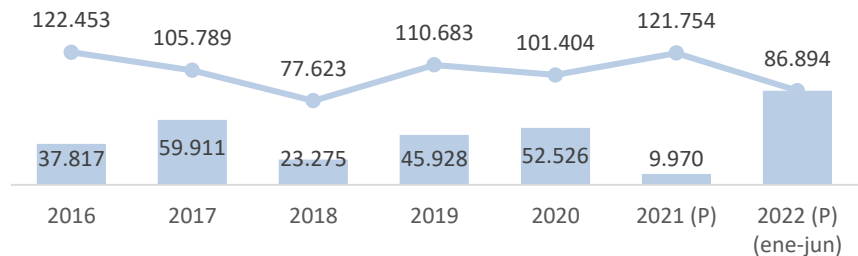
■ Convenios firmados y registrados (publicados en jun de cada año)  
● Convenios firmados y registrados (publicados en jun de 2022)

### Trabajadores afectados por todas las unidades de negociación



■ Convenios firmados y registrados (publicados en jun de cada año)  
● Convenios firmados y registrados (publicados en jun de 2022)

### Trabajadores afectados por Nuevas unidades de negociación

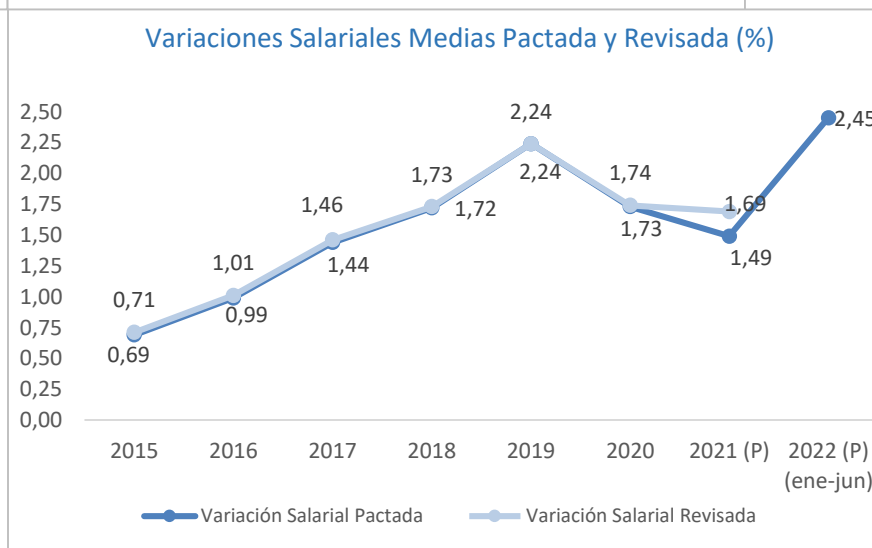
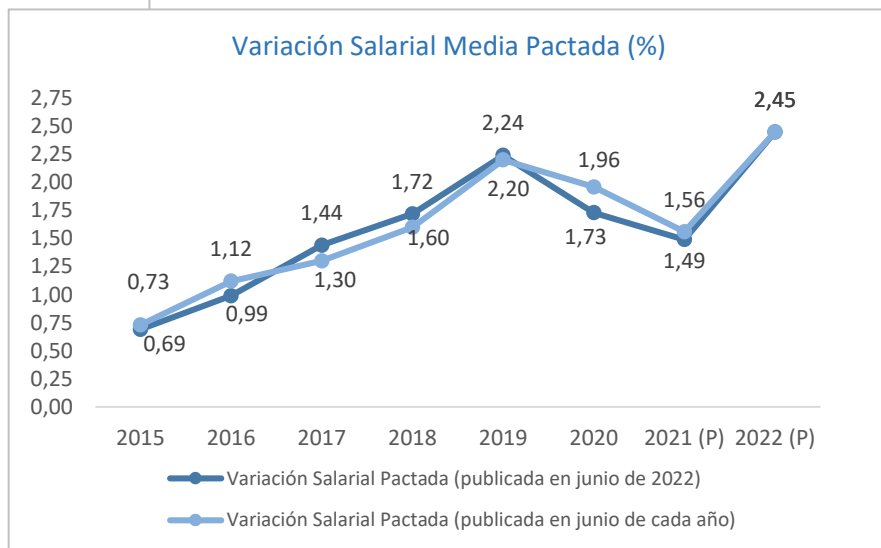
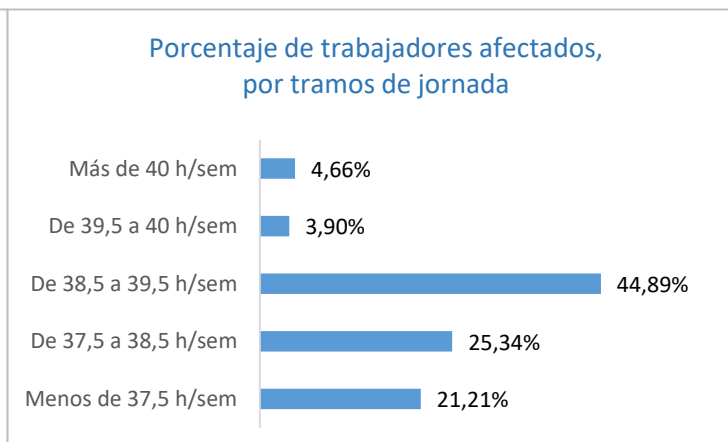
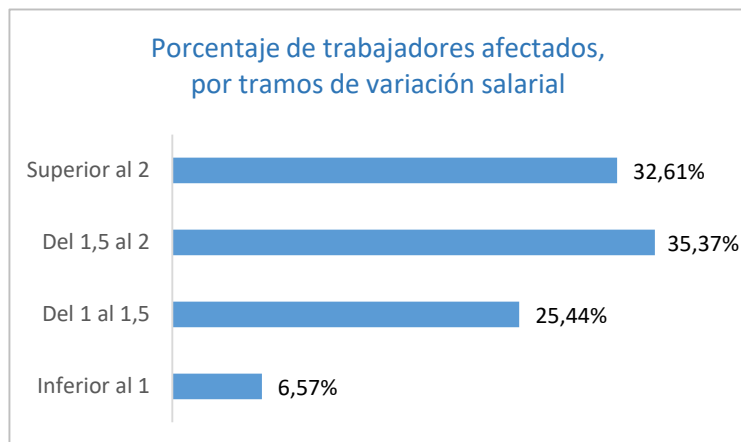


■ Convenios firmados y registrados (publicados en jun de cada año)  
● Convenios firmados y registrados (publicados en jun de 2022)

# ESTADÍSTICA DE CONVENIOS COLECTIVOS DE TRABAJO. EFECTOS ECONÓMICOS. (I)

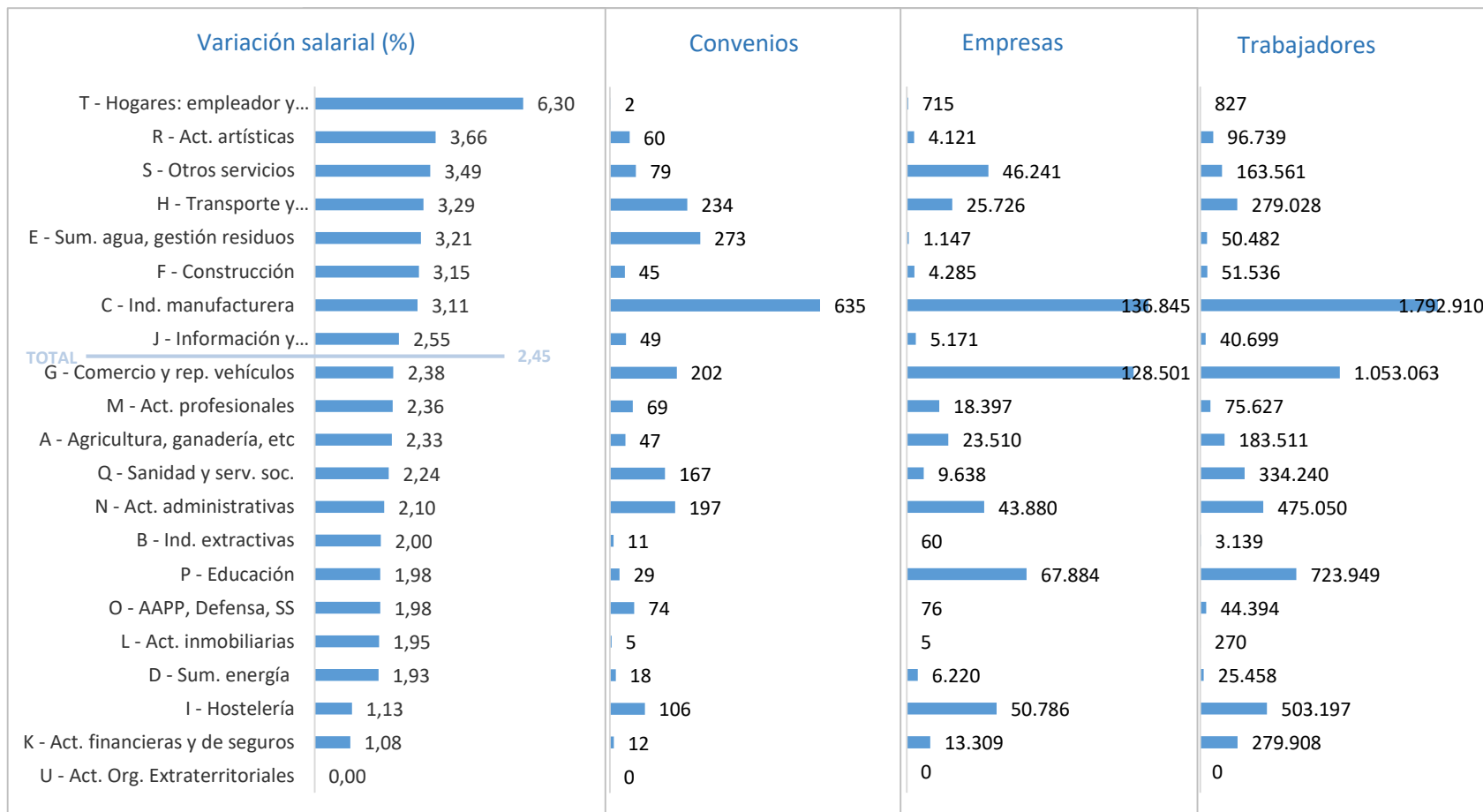
La variación salarial media pactada está calculada con la información de aquellos convenios cuyos **efectos económicos** son conocidos y cuantificables y que han sido registrados en REGCON **hasta junio de 2022**.

Para dicho cálculo, se han tenido en cuenta 2.314 convenios con efectos económicos conocidos y registrados hasta junio de 2022, que afectan a 586.517 empresas y 6.177.588 trabajadores. De ellos, 291 han sido firmados y registrados en lo que va de año 2022, afectando a 75.604 empresas y 629.610 trabajadores.



# ESTADÍSTICA DE CONVENIOS COLECTIVOS DE TRABAJO. EFECTOS ECONÓMICOS. (II)

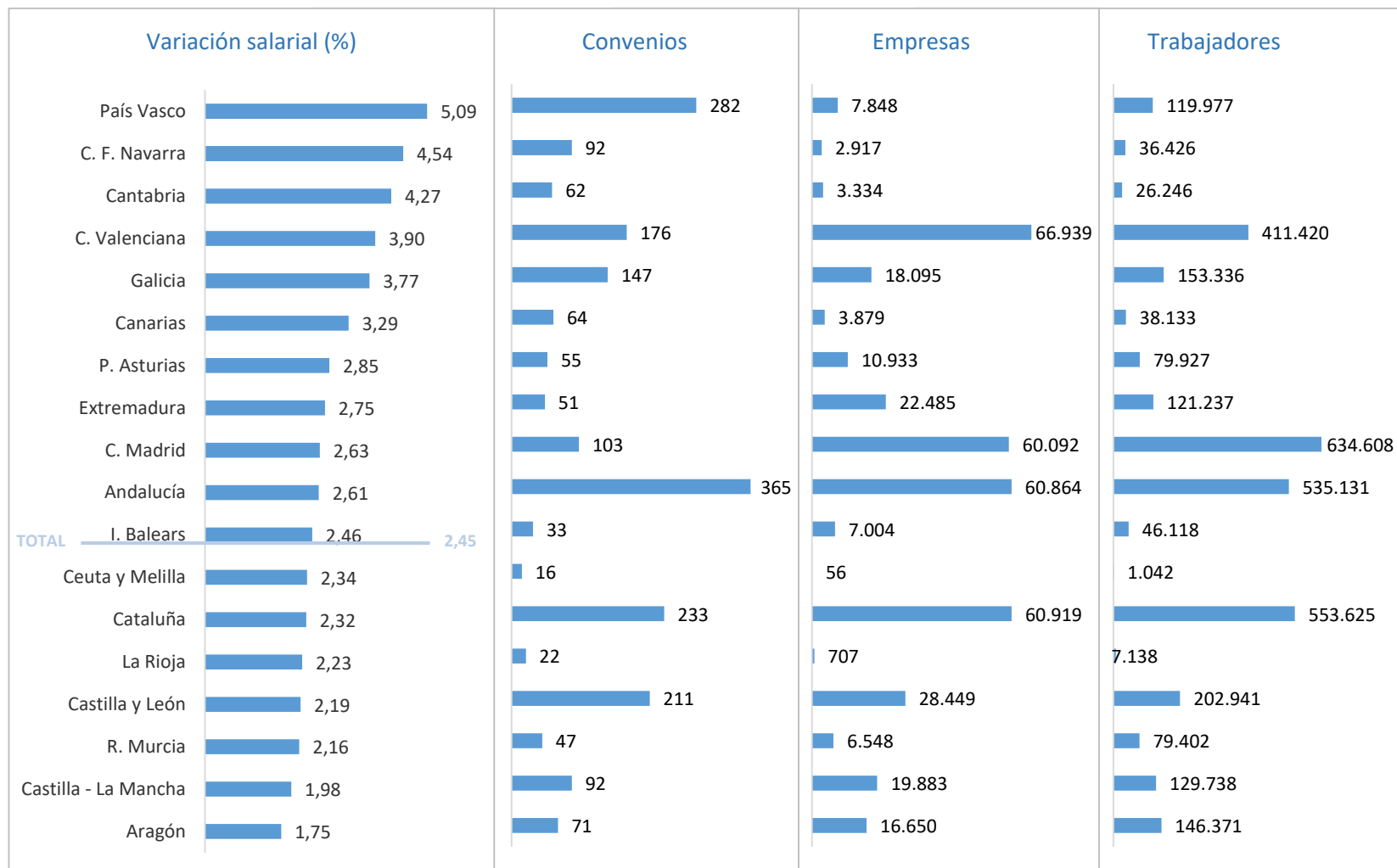
Según las secciones de actividad...



Convenios con efectos económicos en 2022, con dichos efectos conocidos y cuantificables hasta el mes de junio.

# ESTADÍSTICA DE CONVENIOS COLECTIVOS DE TRABAJO. EFECTOS ECONÓMICOS. (III)

Convenios con efectos económicos en 2022 según la comunidad autónoma, con dichos efectos conocidos y cuantificables hasta el mes de junio.

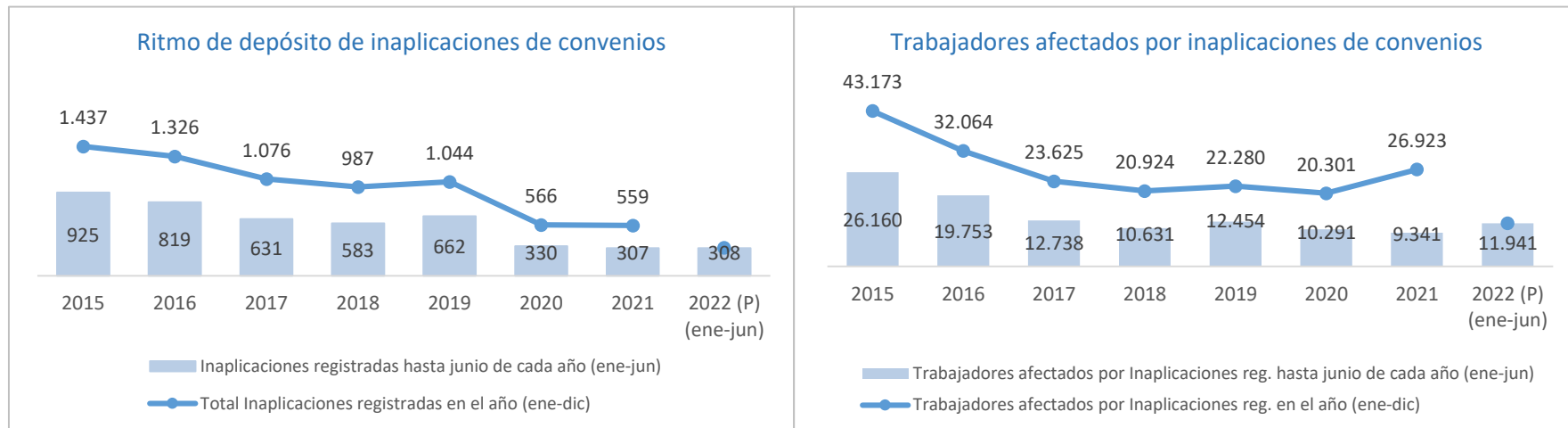


Los 192 convenios interautonómicos presentan una variación salarial del 2,03%, afectando a 188.915 empresas y 2.854.772 trabajadores.

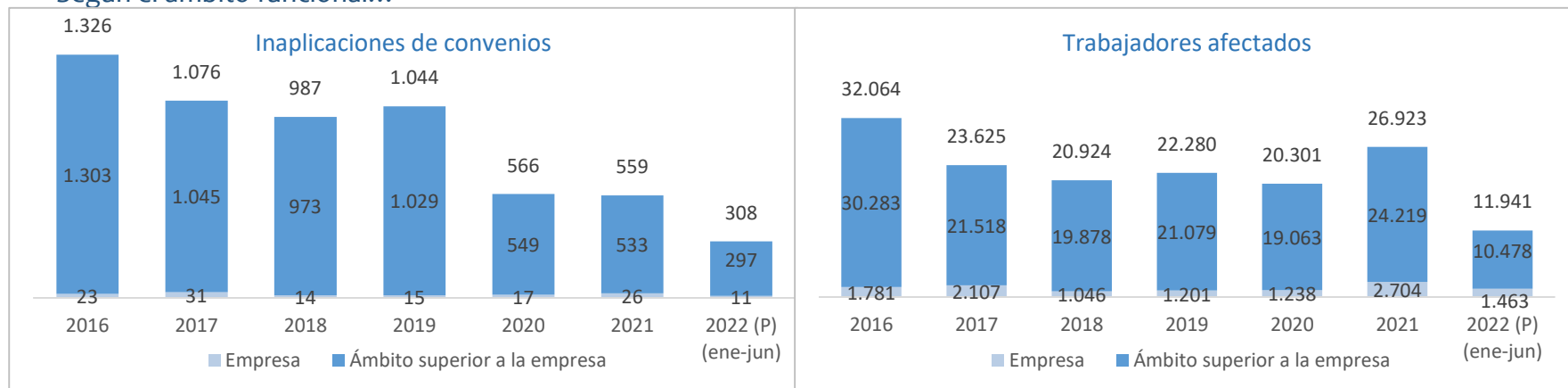
# ESTADÍSTICA DE CONVENIOS COLECTIVOS DE TRABAJO. INAPLICACIONES. (I)

En lo que va de 2022, hasta junio, se han depositado en los Registros de las Autoridades Laborales un total de 308 inaplicaciones de convenios, que involucran a 272 empresas y afectan a 11.941 trabajadores.

Al comparar la evolución de las inaplicaciones con el mismo periodo del año anterior, se observa que se ha depositado prácticamente el mismo número (308 frente a 307), que sin embargo afecta a un 27,8% más de trabajadores.



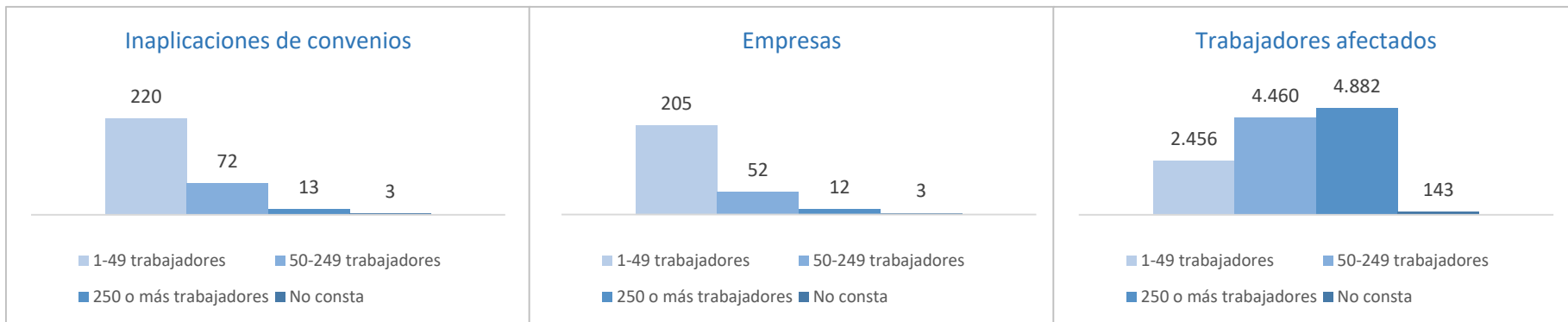
## Según el ámbito funcional...





# ESTADÍSTICA DE CONVENIOS COLECTIVOS DE TRABAJO. INAPLICACIONES. (II)

Según el tamaño de la empresa...



Según las condiciones de trabajo inaplicadas...

