

ESTADÍSTICA DE CONVENIOS COLECTIVOS DE TRABAJO

Avance mensual – Agosto 2023

La Estadística de Convenios Colectivos de Trabajo tiene por objeto proporcionar información estadística sobre los aspectos más relevantes de los convenios colectivos de trabajo, así como del resultado de los procesos de negociación colectiva realizada en el año en curso y anteriores.

La fuente de información fundamental para su elaboración es la Hoja Estadística que debe ser cumplimentada por las comisiones negociadoras una vez firmados los convenios y que se adjunta como parte de la documentación al inscribirlos en el Registro de Convenios Colectivos de la autoridad laboral competente.

En esta publicación se presenta la información actualizada a agosto de 2023, considerando como provisionales los datos relativos a los años 2022 y 2023. Se puede encontrar información detallada tanto en las publicaciones de Avance Mensual como en Principales Series, disponibles ambas en la web del Ministerio de Trabajo y Economía Social.

<https://www.mites.gov.es/estadisticas/cct/welcome.htm>

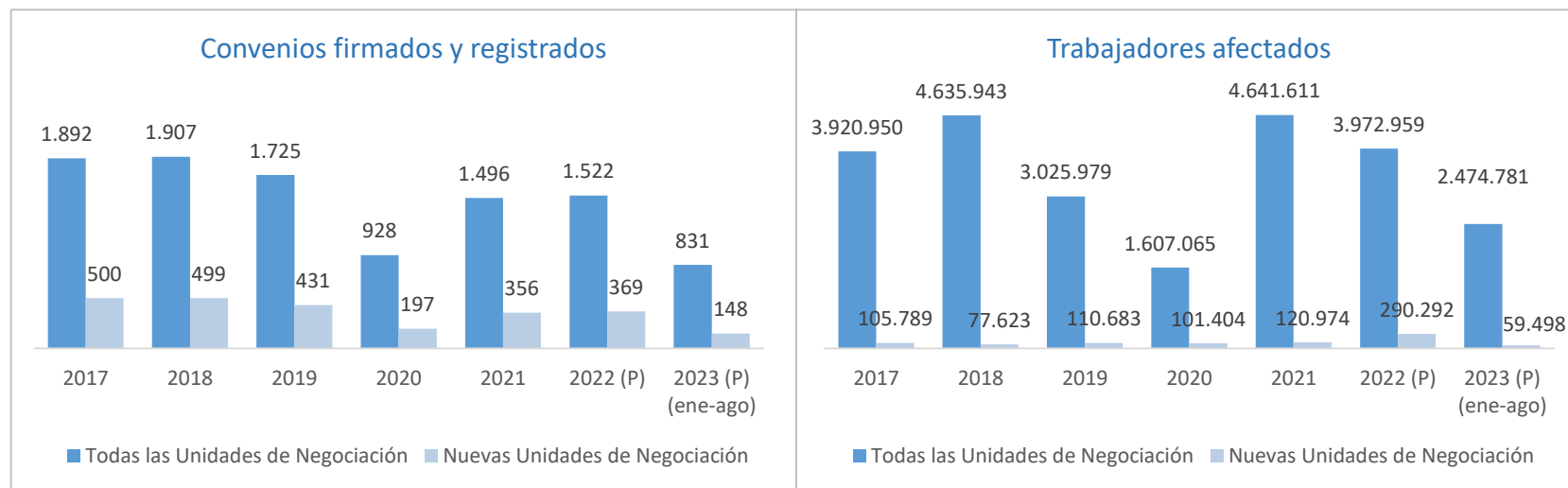


ESTADÍSTICA DE CONVENIOS COLECTIVOS DE TRABAJO. CONVENIOS FIRMADOS (I)

En los ocho primeros meses de 2023 se han firmado y registrado 831 convenios colectivos, 590 de empresa y 241 de ámbito superior a la empresa. De los 831, 148 corresponden a nuevas unidades de negociación, siendo 137 de ellos convenios de empresa y 11 de ámbito superior a la empresa. Asimismo, se han incorporado en la estadística en este mes 7 convenios firmados en 2022.

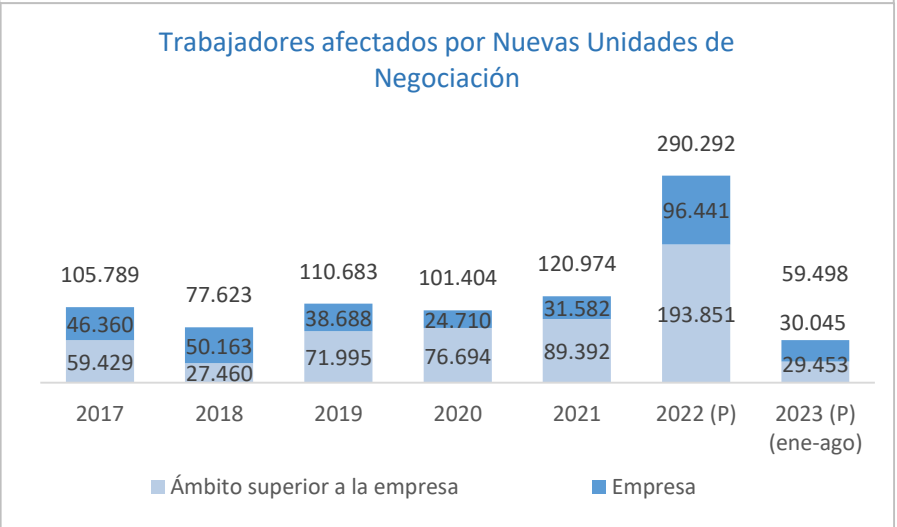
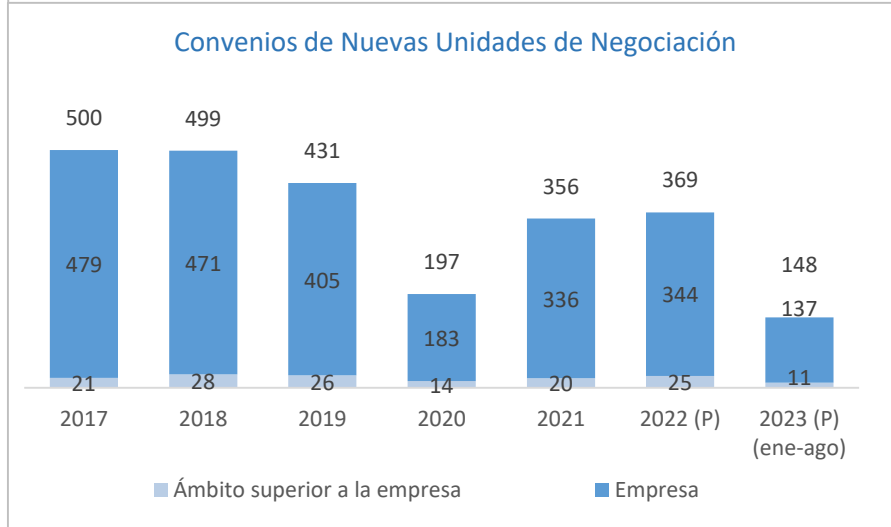
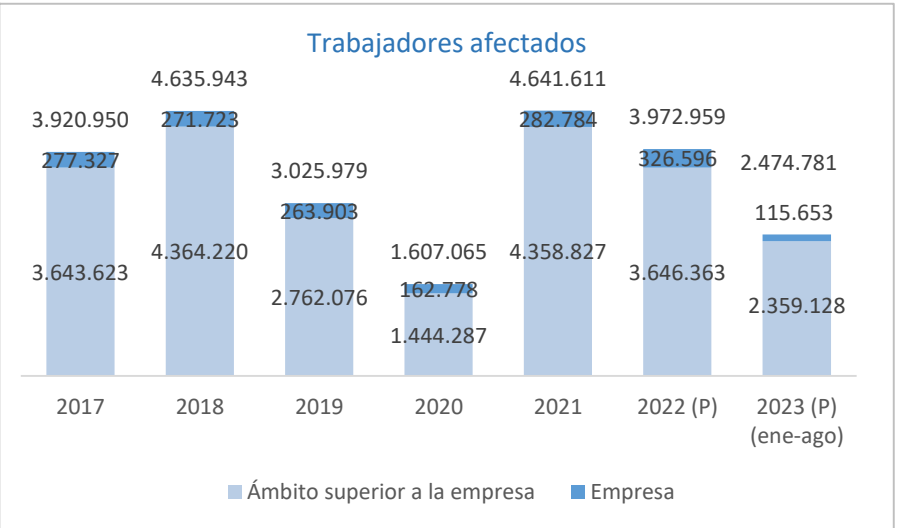
En las tablas siguientes se presenta la información de los **convenios firmados y registrados hasta agosto de 2023**. Para su interpretación hay que tener en cuenta que los datos son provisionales para los años 2022 y 2023. Sin embargo, aunque ninguno de los dos años están cerrados, el 2022 contiene ya información relativa al año completo, al contrario de lo que sucede en la publicación de 2023, en la que solo se puede proporcionar la información correspondiente a lo que va de año.

Según el tipo de Unidad de Negociación...



ESTADÍSTICA DE CONVENIOS COLECTIVOS DE TRABAJO. CONVENIOS FIRMADOS (II)

Según el ámbito funcional...



ESTADÍSTICA DE CONVENIOS COLECTIVOS DE TRABAJO. CONVENIOS FIRMADOS (III)

A partir del mes de junio, se incluye información acerca del ritmo de la negociación colectiva, comparando la información publicada en agosto de cada año, con la información actualizada a agosto de 2023...

Convenios firmados y registrados por todas las unidades de negociación



Convenios firmados y registrados por Nuevas unidades de negociación



Trabajadores afectados por todas las unidades de negociación



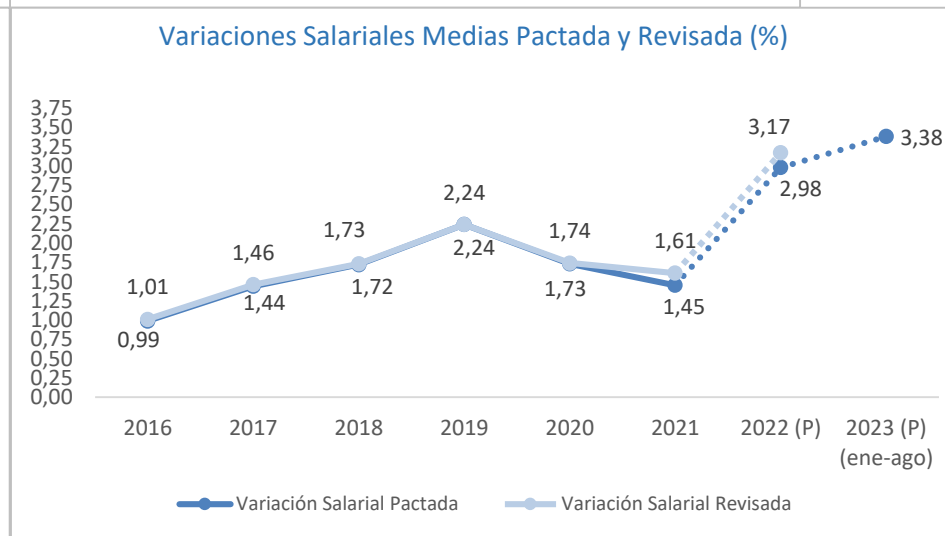
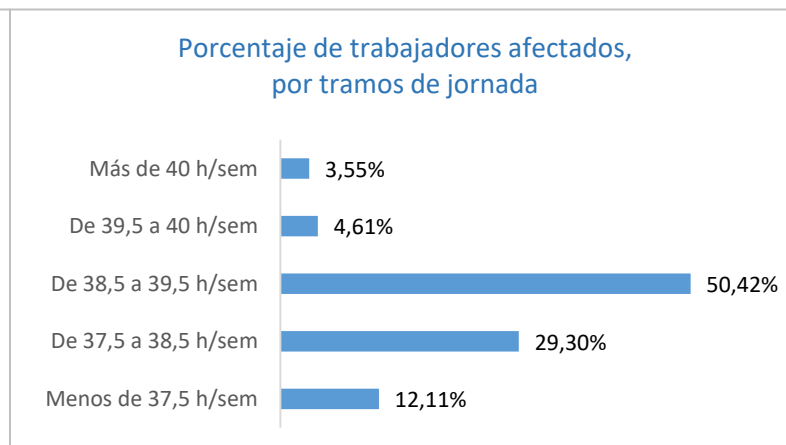
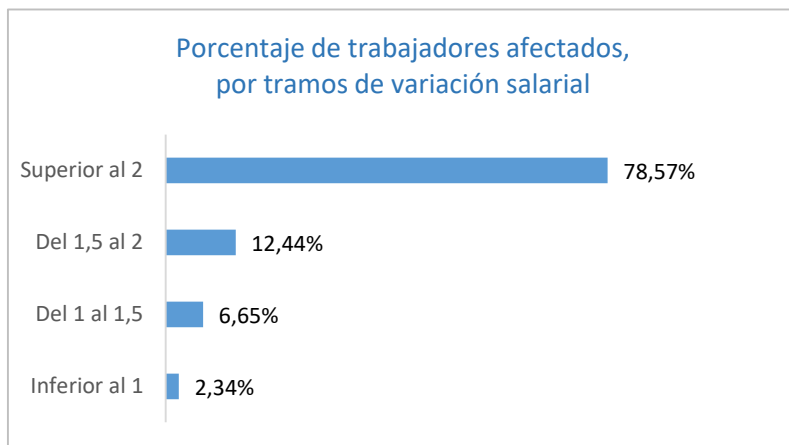
Trabajadores afectados por Nuevas unidades de negociación



ESTADÍSTICA DE CONVENIOS COLECTIVOS DE TRABAJO. EFECTOS ECONÓMICOS (I)

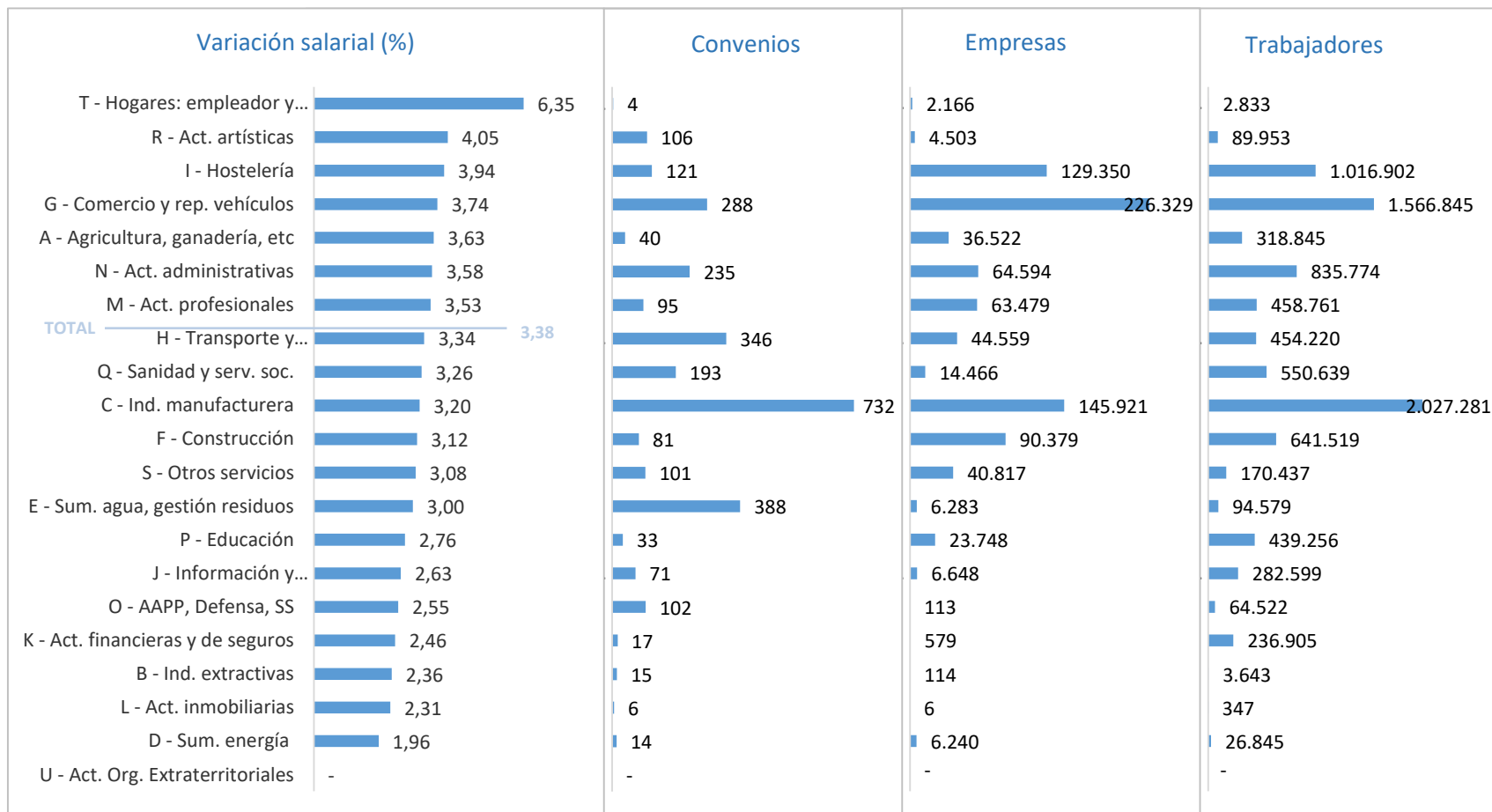
La variación salarial media pactada está calculada con la información de aquellos convenios cuyos **efectos económicos** son conocidos y cuantificables y que han sido registrados en REGCON **hasta agosto de 2023**.

Para dicho cálculo, se han tenido en cuenta 2.988 convenios con efectos económicos conocidos y registrados hasta agosto de 2023, que afectan a 906.816 empresas y 9.282.705 trabajadores. De ellos, 700 han sido firmados y registrados en lo que va de año 2023, afectando a 228.743 empresas y 2.422.137 trabajadores.



ESTADÍSTICA DE CONVENIOS COLECTIVOS DE TRABAJO. EFECTOS ECONÓMICOS (II)

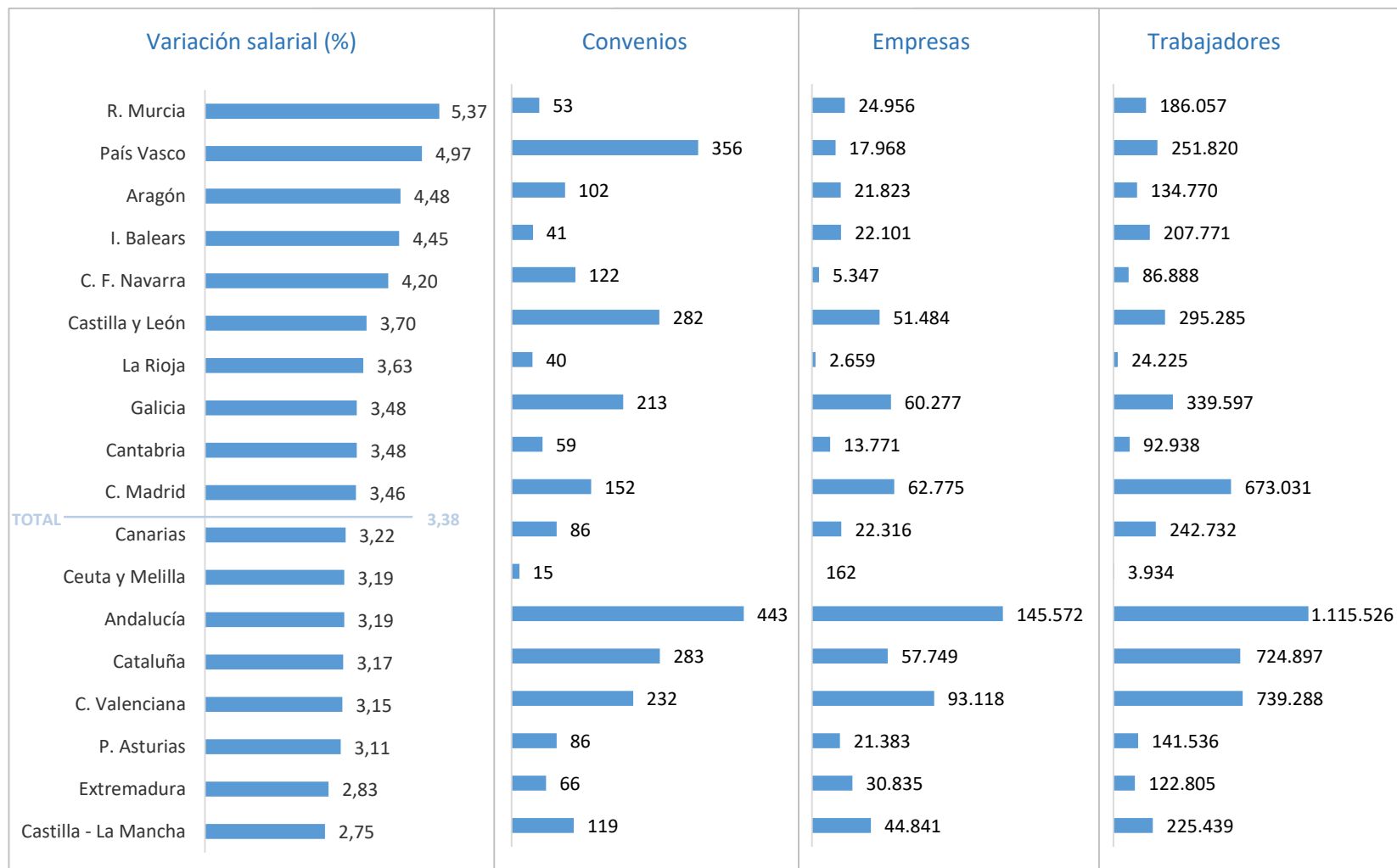
Según las secciones de actividad...



Convenios con efectos económicos en 2023, con dichos efectos conocidos y cuantificables hasta el mes de agosto.

ESTADÍSTICA DE CONVENIOS COLECTIVOS DE TRABAJO. EFECTOS ECONÓMICOS (III)

Convenios con efectos económicos en 2023 según la comunidad autónoma, con dichos efectos conocidos y cuantificables hasta el mes de agosto.

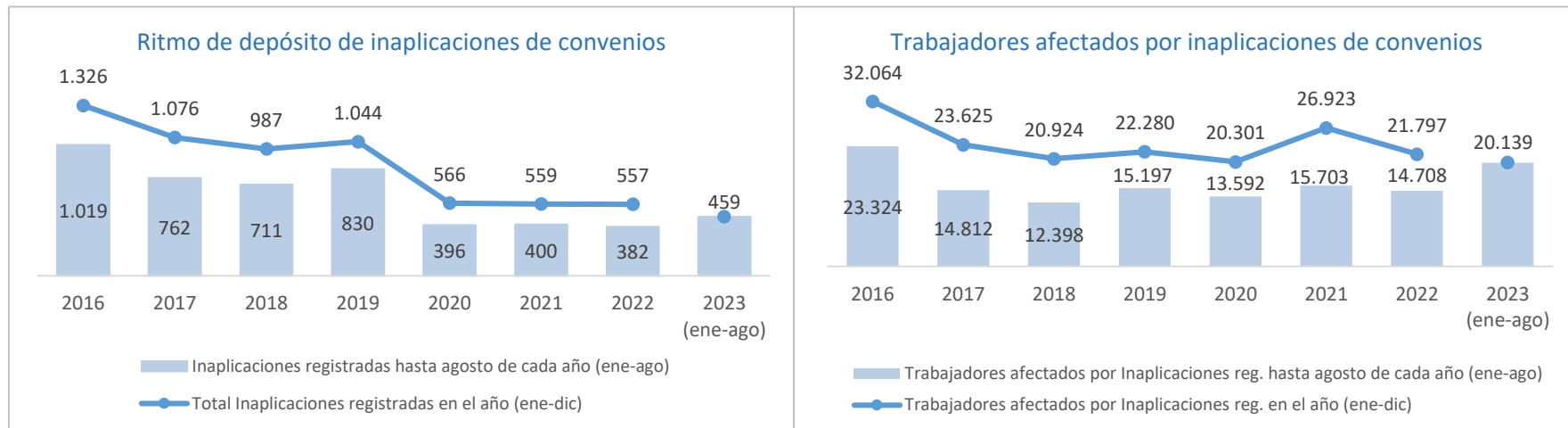


Los 238 convenios interautonómicos presentan una variación salarial del 3,23%, afectando a 207.679 empresas y 3.674.166 trabajadores.

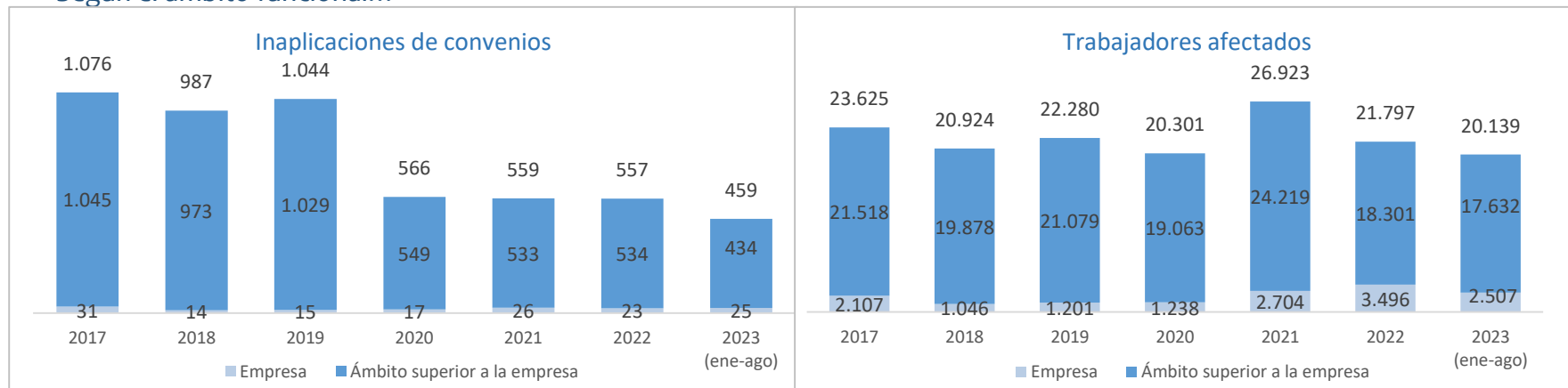
ESTADÍSTICA DE CONVENIOS COLECTIVOS DE TRABAJO. INAPLICACIONES (I)

En los ocho primeros meses de 2023 se han depositado en los Registros de las Autoridades Laborales un total de **459 inaplicaciones de convenios**, que involucran a 405 empresas y afectan a 20.139 trabajadores.

Al comparar la evolución de las inaplicaciones con el mismo periodo del año anterior, se observa que se han depositado un 20,2% más (459 frente a 382), que además afectan a un 36,9% más de trabajadores (20.139 frente a 14.708).

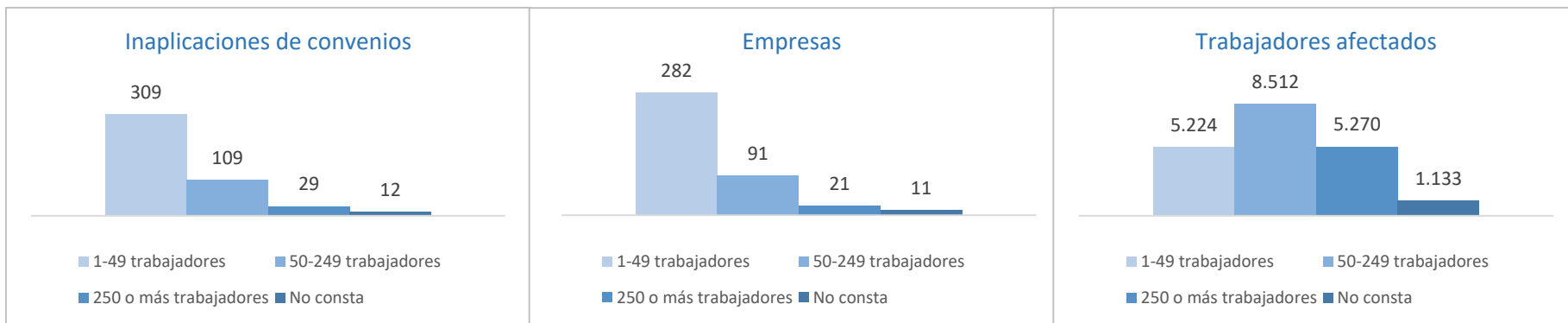


Según el ámbito funcional...



ESTADÍSTICA DE CONVENIOS COLECTIVOS DE TRABAJO. INAPLICACIONES (II)

Según el tamaño de la empresa...



Según las condiciones de trabajo inaplicadas...

