

ESTADÍSTICA DE CONVENIOS COLECTIVOS DE TRABAJO

Avance mensual – Diciembre 2023

La Estadística de Convenios Colectivos de Trabajo tiene por objeto proporcionar información estadística sobre los aspectos más relevantes de los convenios colectivos de trabajo, así como del resultado de los procesos de negociación colectiva realizada en el año en curso y anteriores.

La fuente de información fundamental para su elaboración es la Hoja Estadística que debe ser cumplimentada por las comisiones negociadoras una vez firmados los convenios y que se adjunta como parte de la documentación al inscribirlos en el Registro de Convenios Colectivos de la autoridad laboral competente.

En esta publicación se presenta la información actualizada a diciembre de 2023, considerando como provisionales los datos relativos a los años 2022 y 2023. Se puede encontrar información detallada tanto en las publicaciones de Avance Mensual como en Principales Series, disponibles ambas en la web del Ministerio de Trabajo y Economía Social.

<https://www.mites.gov.es/estadisticas/cct/welcome.htm>

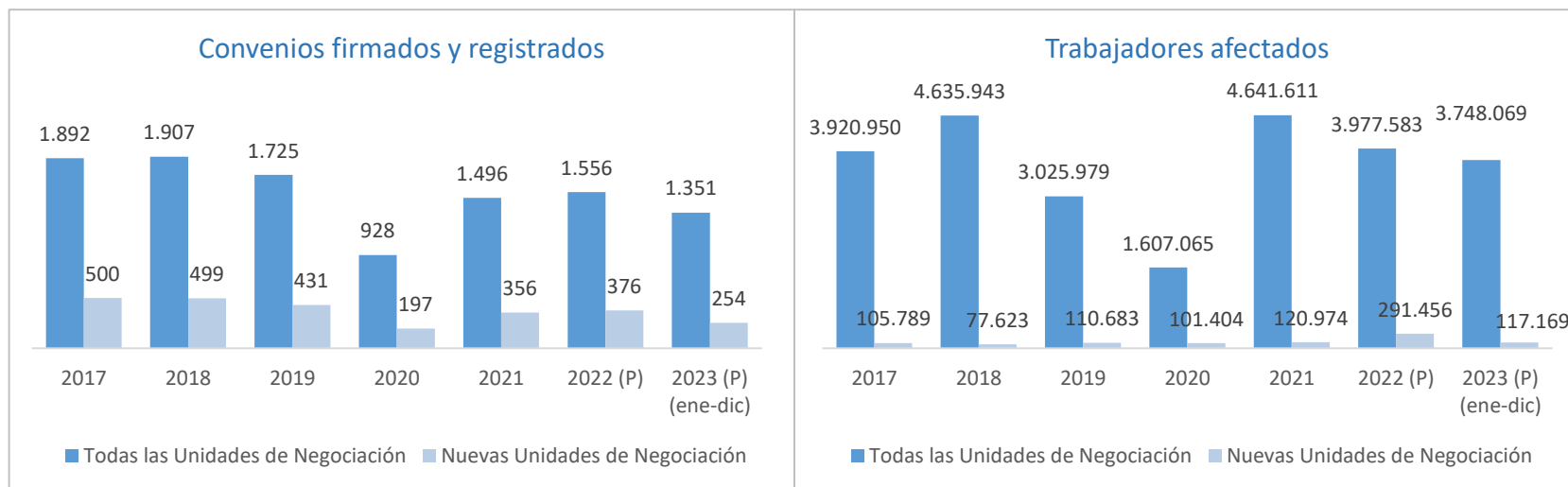


ESTADÍSTICA DE CONVENIOS COLECTIVOS DE TRABAJO. CONVENIOS FIRMADOS (I)

A lo largo del año 2023 se han firmado y registrado 1.351 convenios colectivos, 970 de empresa y 381 de ámbito superior; de los 1.351, 254 corresponden a nuevas unidades de negociación, siendo 237 de ellos de empresa y 17 de ámbito superior a la empresa. Asimismo, se han incorporado en la estadística en este mes 5 convenios firmados en 2022.

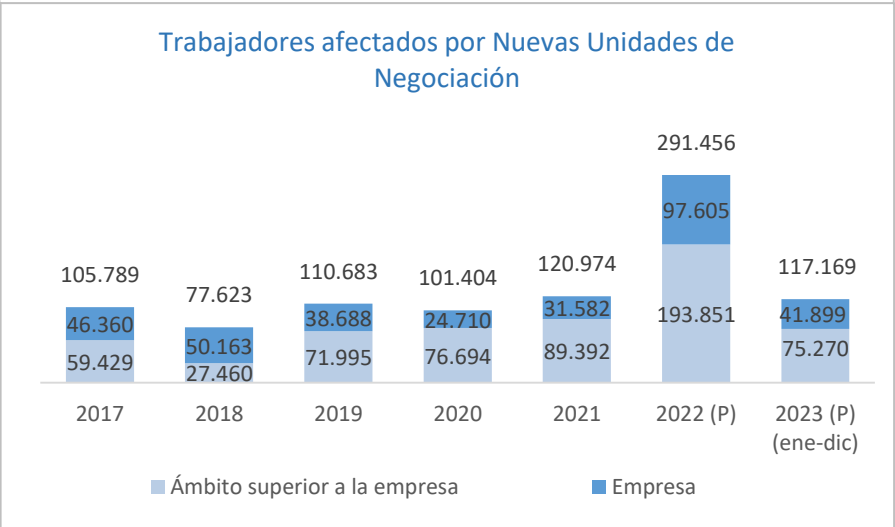
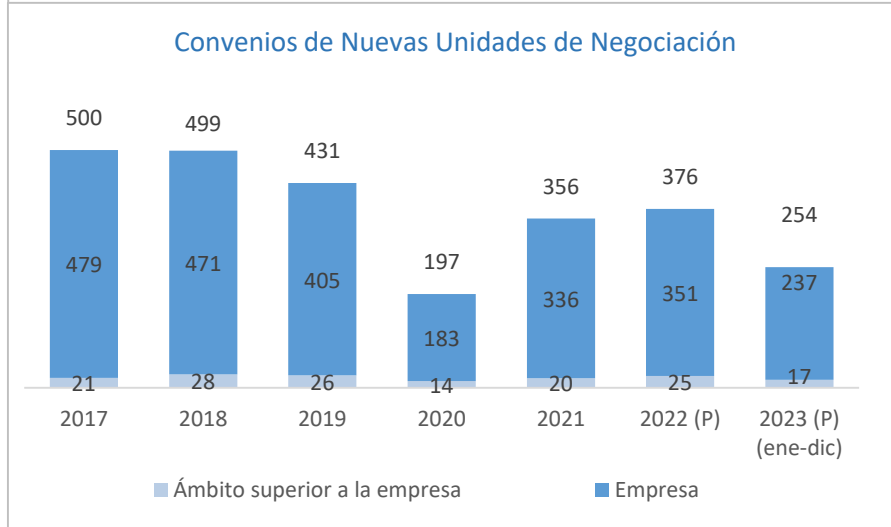
En las tablas siguientes se presenta la información de los **convenios firmados y registrados hasta diciembre de 2023**. Para su interpretación hay que tener en cuenta que los datos son provisionales para los años 2022 y 2023.

Según el tipo de Unidad de Negociación...



ESTADÍSTICA DE CONVENIOS COLECTIVOS DE TRABAJO. CONVENIOS FIRMADOS (II)

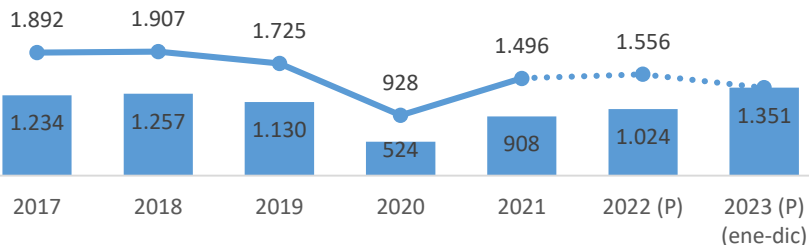
Según el ámbito funcional...



ESTADÍSTICA DE CONVENIOS COLECTIVOS DE TRABAJO. CONVENIOS FIRMADOS (III)

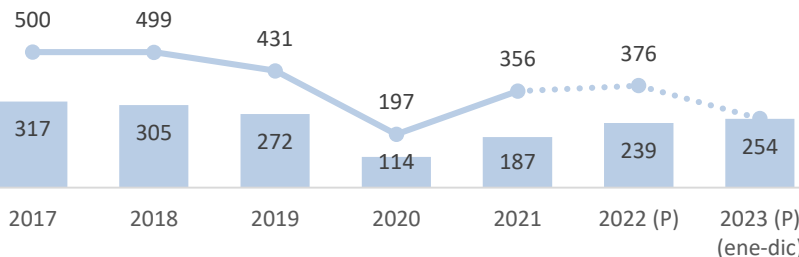
A partir del mes de junio, se incluye información acerca del ritmo de la negociación colectiva, comparando la información publicada en diciembre de cada año, con la información actualizada a diciembre de 2023...

Convenios firmados y registrados por todas las unidades de negociación



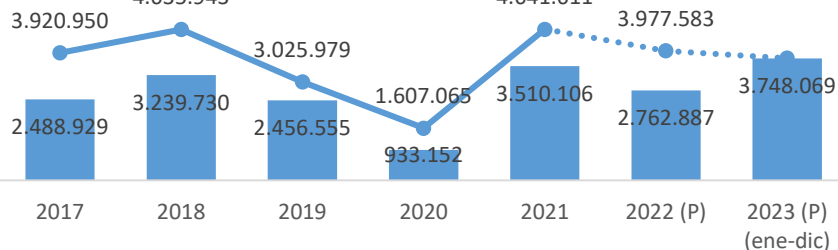
■ Convenios firmados y registrados (publicados en diciembre de cada año)
● Convenios firmados y registrados (publicados en diciembre de 2023)

Convenios firmados y registrados por Nuevas unidades de negociación



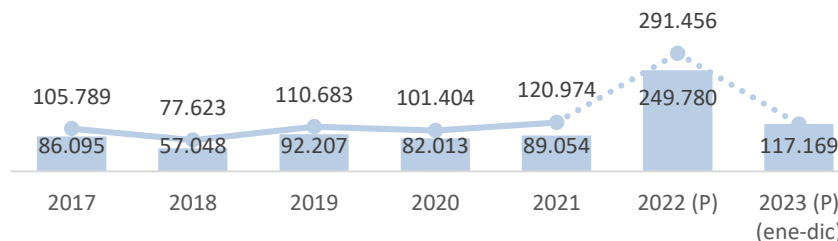
■ Convenios firmados y registrados (publicados en diciembre de cada año)
● Convenios firmados y registrados (publicados en diciembre de 2023)

Trabajadores afectados por todas las unidades de negociación



■ Convenios firmados y registrados (publicados en diciembre de cada año)
● Convenios firmados y registrados (publicados en diciembre de 2023)

Trabajadores afectados por Nuevas unidades de negociación

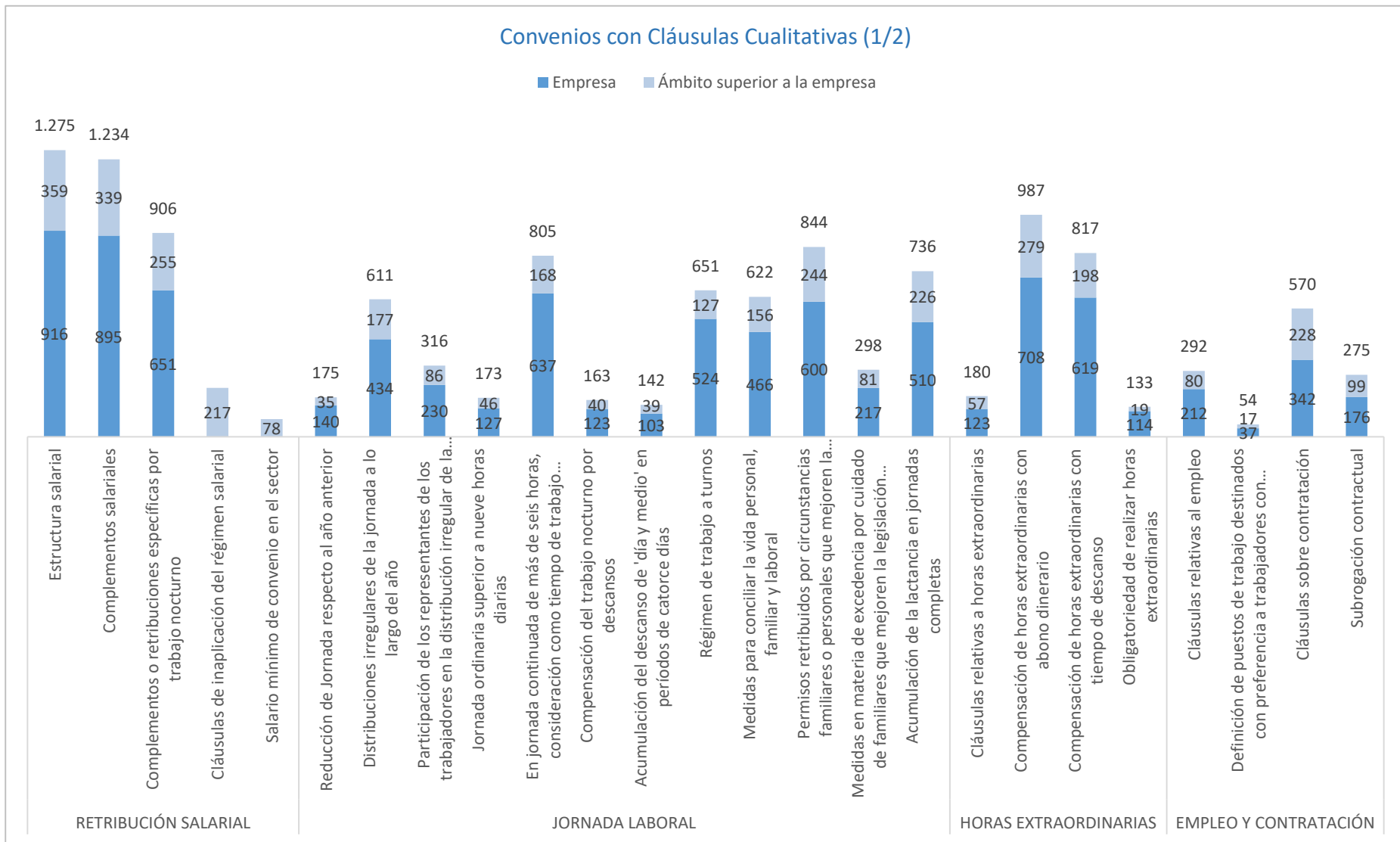


■ Convenios firmados y registrados (publicados en diciembre de cada año)
● Convenios firmados y registrados (publicados en diciembre de 2023)



ESTADÍSTICA DE CONVENIOS COLECTIVOS DE TRABAJO. CONVENIOS FIRMADOS (IV)

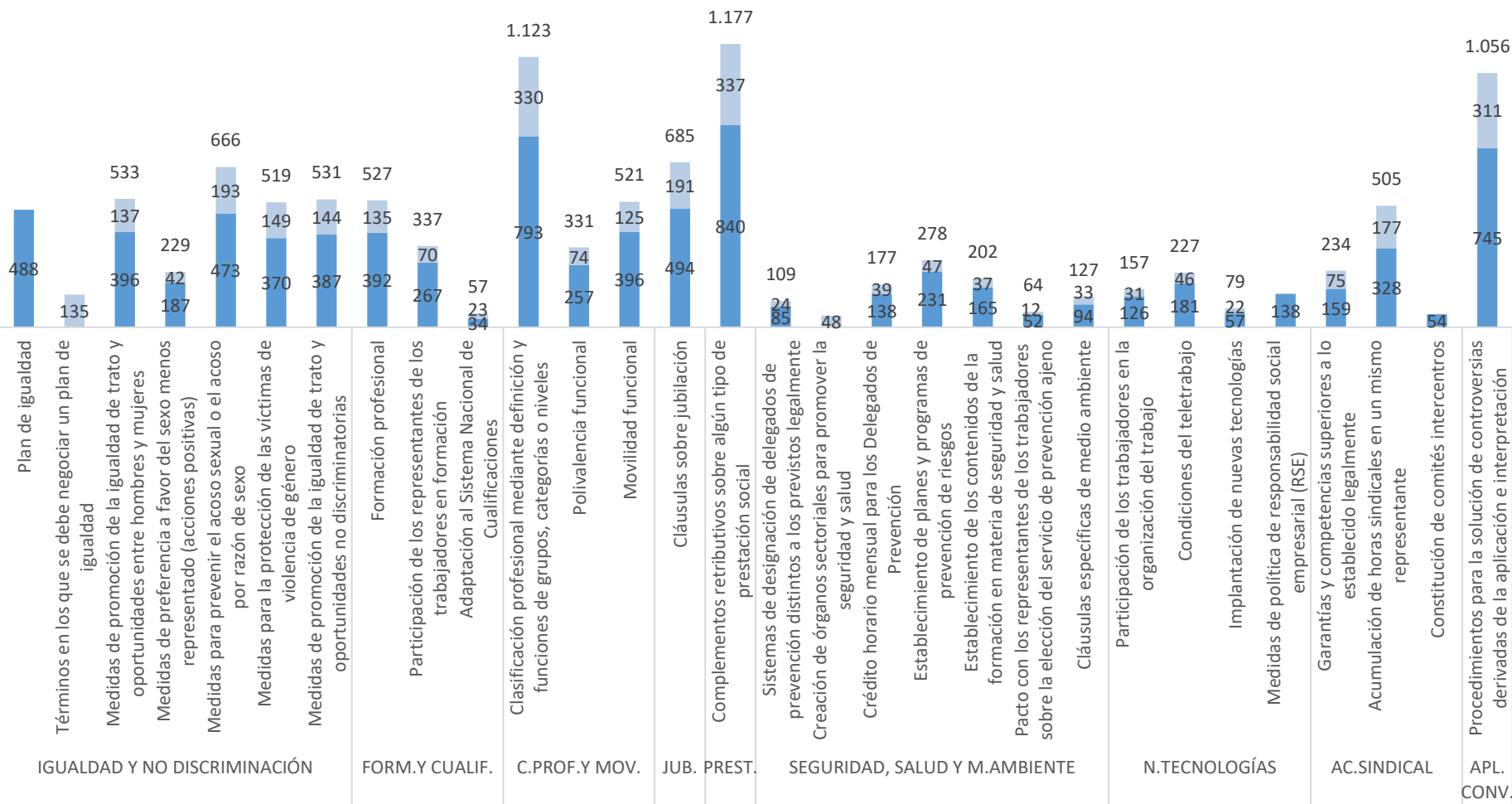
Convenios con cláusulas cualitativas para los convenios de empresa (970), convenios de ámbito superior a la empresa (381) y total convenios (1.351)



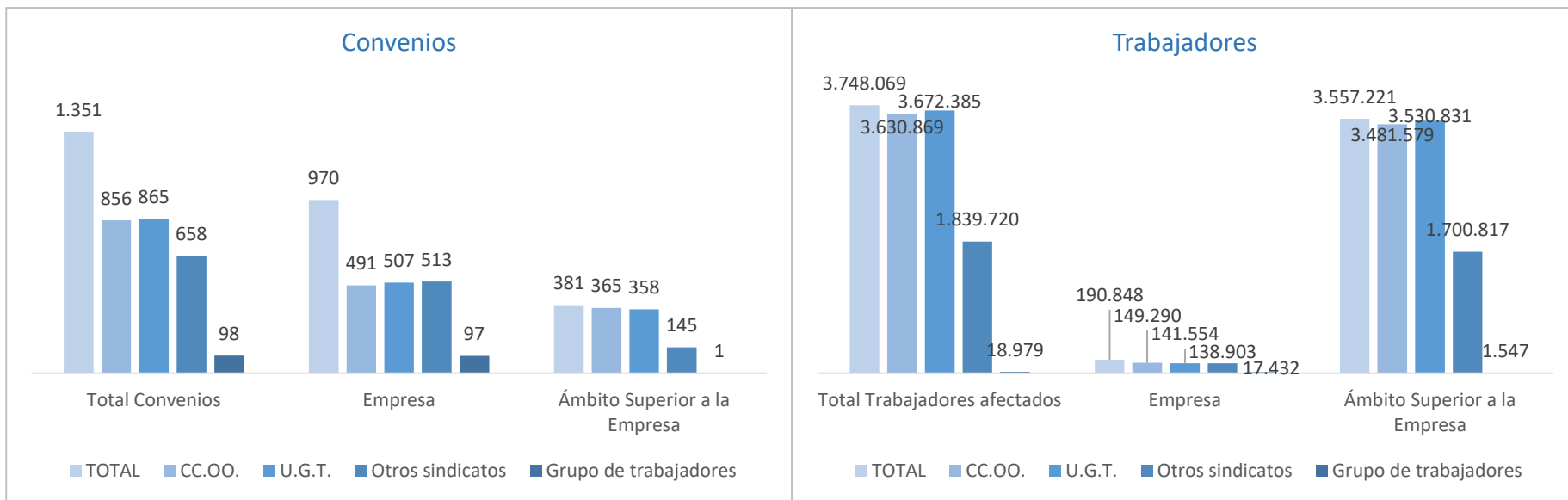
ESTADÍSTICA DE CONVENIOS COLECTIVOS DE TRABAJO. CONVENIOS FIRMADOS (V)

Convenios con Cláusulas Cualitativas (2/2)

■ Empresa ■ Ámbito superior a la empresa



Composición de las mesas negociadoras, según Ámbito Funcional...



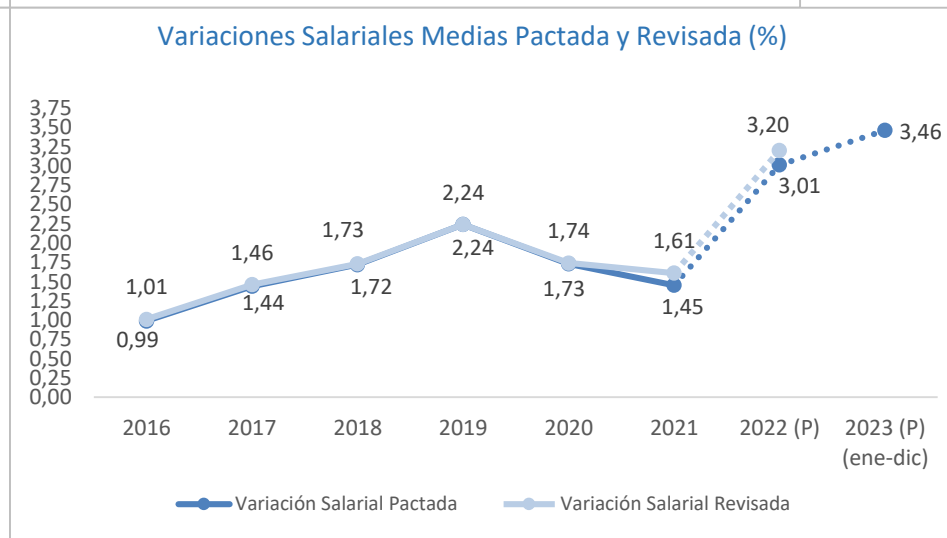
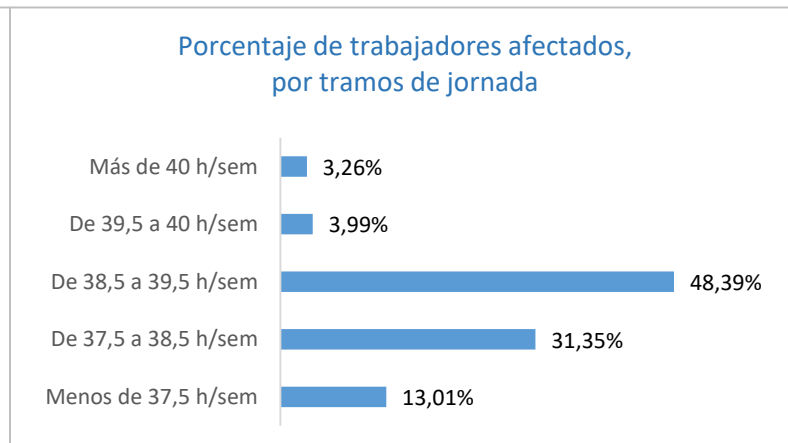
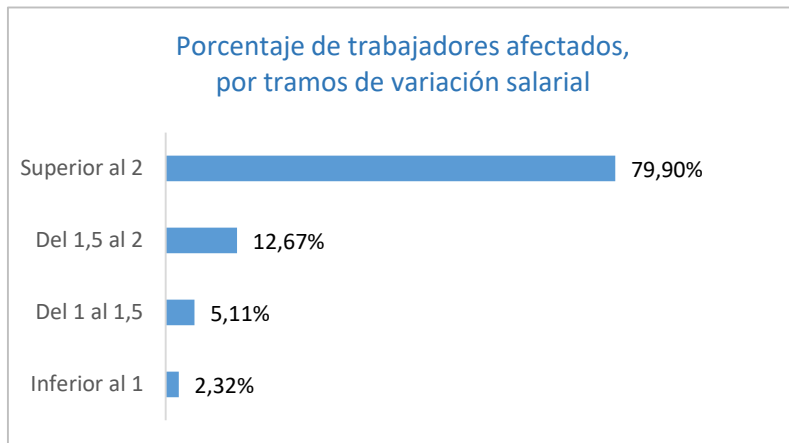
Hay que tener en cuenta que no se incluyen los convenios que no han cumplimentado los datos de composición de la mesa negociadora.

Además, en los datos de convenios y trabajadores existe solapamiento, debido a la intervención de varias organizaciones sindicales en la negociación.

ESTADÍSTICA DE CONVENIOS COLECTIVOS DE TRABAJO. EFECTOS ECONÓMICOS (I)

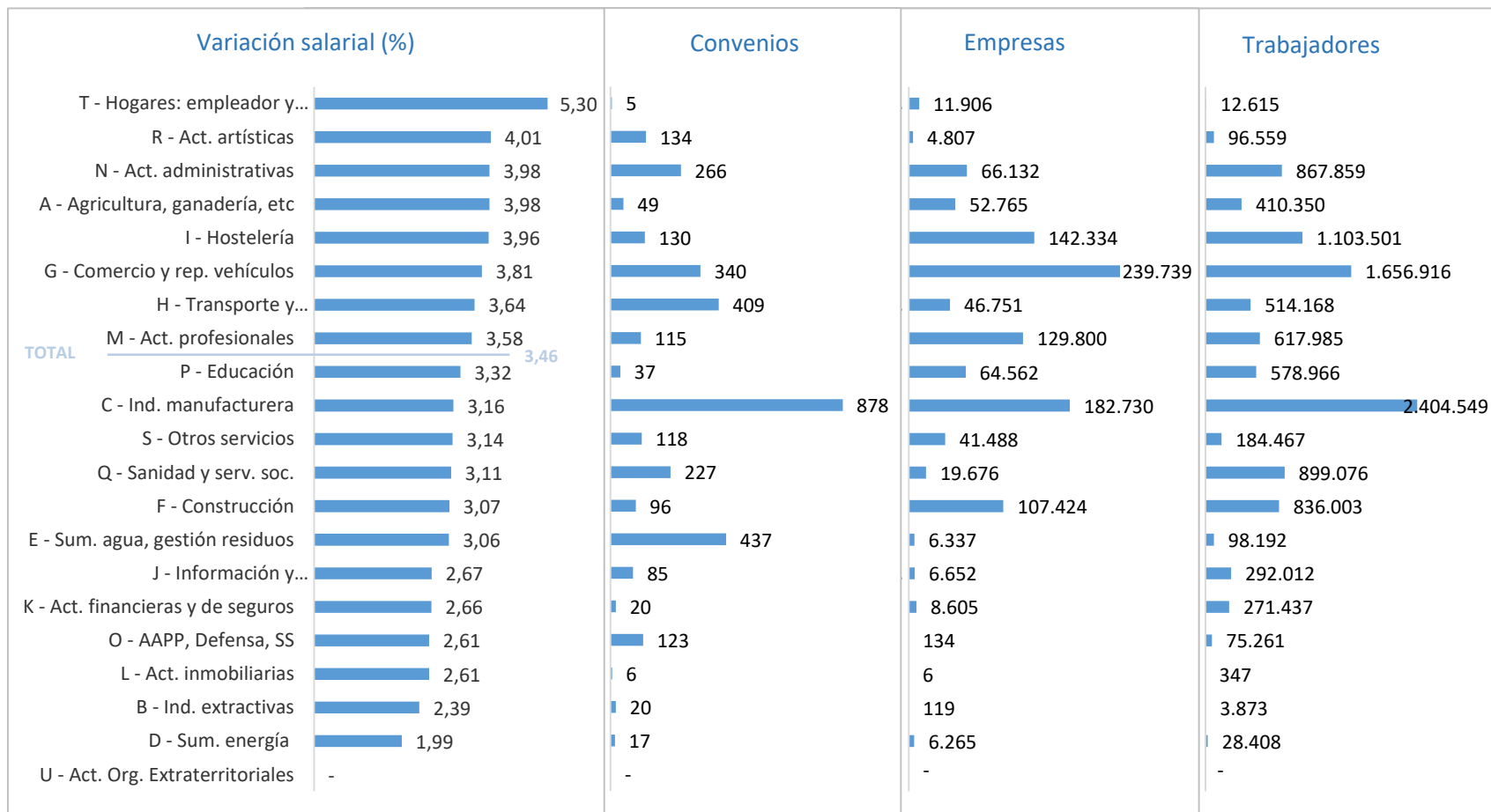
La variación salarial media pactada está calculada con la información de aquellos convenios cuyos **efectos económicos** son conocidos y cuantificables y que han sido registrados en REGCON **hasta diciembre de 2023**.

Para dicho cálculo, se han tenido en cuenta 3.512 convenios con efectos económicos conocidos y registrados hasta diciembre de 2023, que afectan a 1.138.232 empresas y a 10.952.544 trabajadores. De ellos, 1.146 han sido firmados y registrados en lo que va de año 2023, afectando a 404.658 empresas y 3.676.970 trabajadores.



ESTADÍSTICA DE CONVENIOS COLECTIVOS DE TRABAJO. EFECTOS ECONÓMICOS (II)

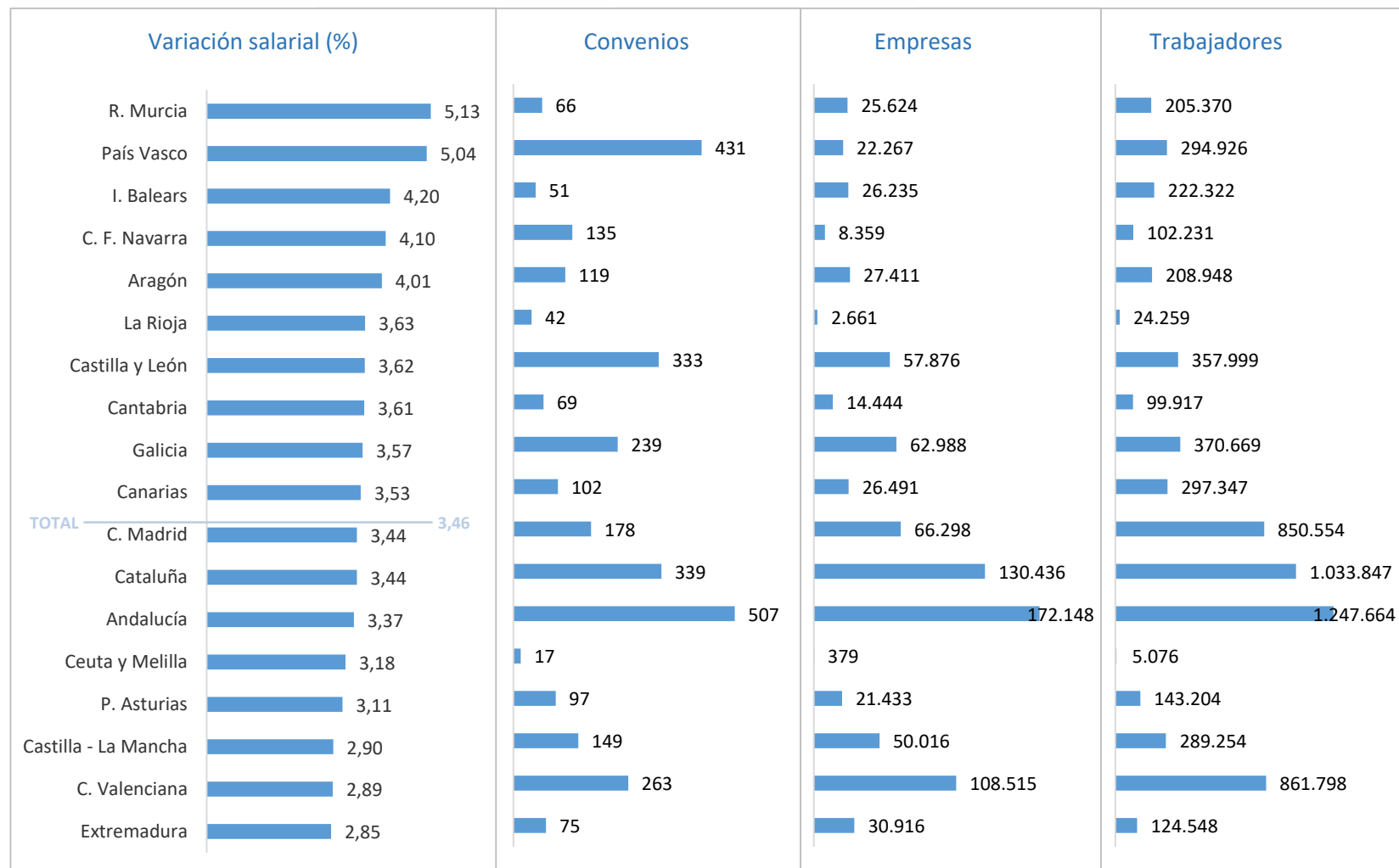
Según las secciones de actividad...



Convenios con efectos económicos en 2023, con dichos efectos conocidos y cuantificables hasta el mes de diciembre.

ESTADÍSTICA DE CONVENIOS COLECTIVOS DE TRABAJO. EFECTOS ECONÓMICOS (III)

Convenios con efectos económicos en 2023 según la comunidad autónoma, con dichos efectos conocidos y cuantificables hasta el mes de diciembre.

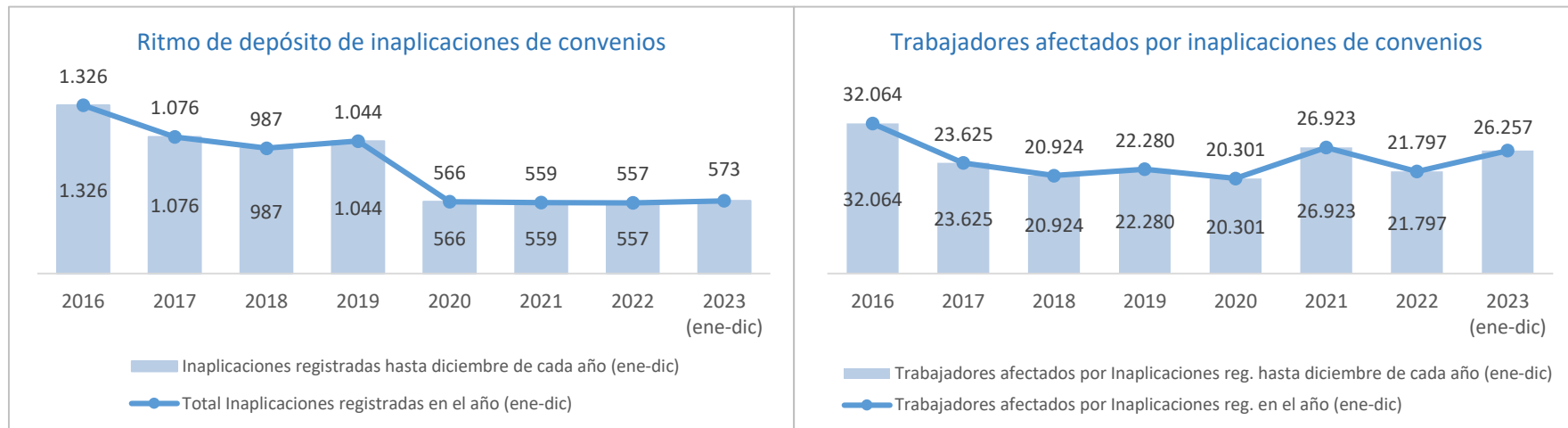


Los 300 convenios interautonómicos presentan una variación salarial del 3,36%, afectando a 283.735 empresas y 4.212.611 trabajadores.

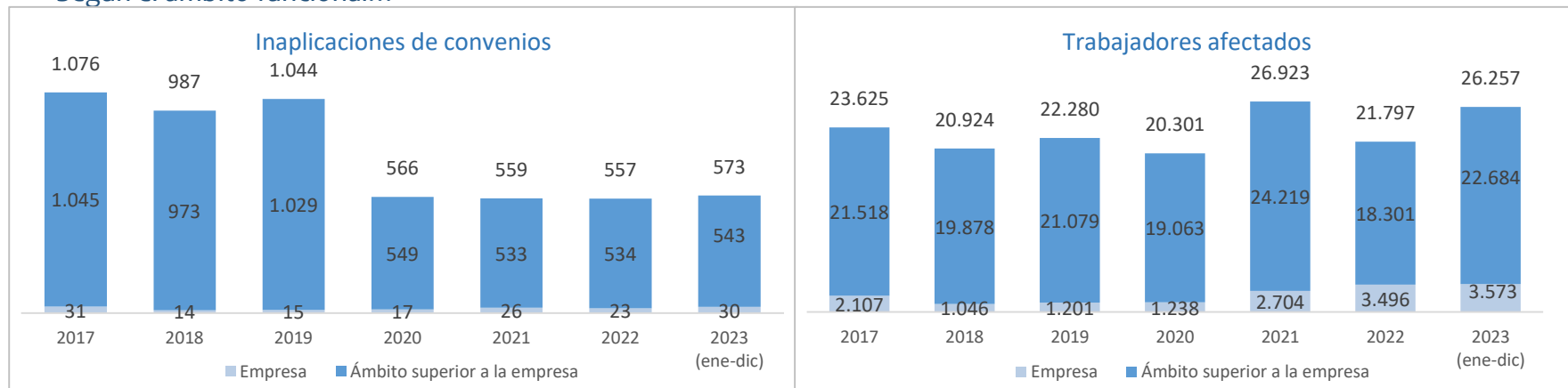
ESTADÍSTICA DE CONVENIOS COLECTIVOS DE TRABAJO. INAPLICACIONES (I)

A lo largo del año 2023 se han depositado en los Registros de las Autoridades Laborales un total de 573 **inaplicaciones** de convenios, que involucran a 497 empresas y afectan a 26.257 trabajadores.

Al comparar la evolución de las inaplicaciones con el mismo periodo del año anterior, se observa que se han depositado un 2,9% más (573 frente a 557), que además afectan a un 20,5% más de trabajadores (26.257 frente a 21.797).

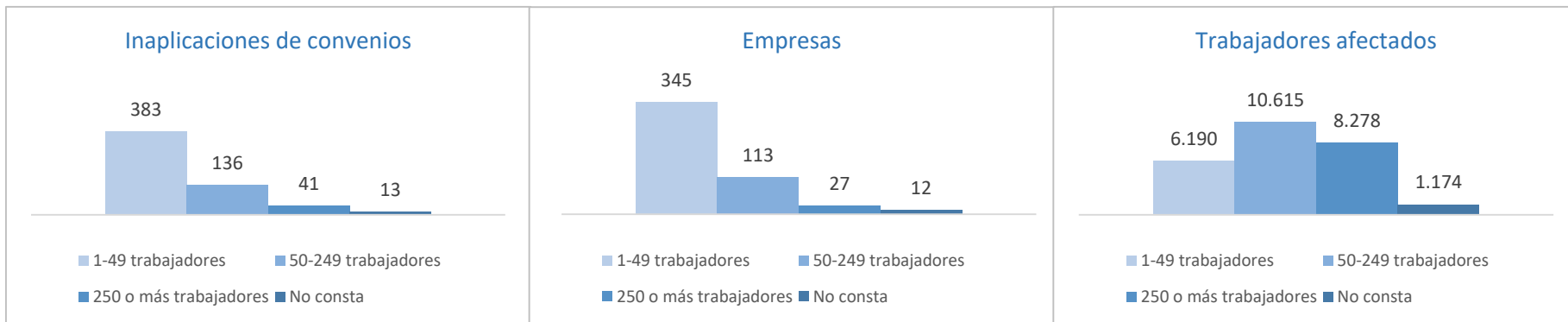


Según el ámbito funcional...



ESTADÍSTICA DE CONVENIOS COLECTIVOS DE TRABAJO. INAPLICACIONES (II)

Según el tamaño de la empresa...



Según las condiciones de trabajo inaplicadas...

