

ESTADÍSTICA DE CONVENIOS COLECTIVOS DE TRABAJO

Avance mensual – Diciembre 2025

La Estadística de Convenios Colectivos de Trabajo tiene por objeto proporcionar información estadística sobre los aspectos más relevantes de los convenios colectivos de trabajo, así como del resultado de los procesos de negociación colectiva realizada en el año en curso y anteriores.

La fuente de información fundamental para su elaboración es la Hoja Estadística que debe ser cumplimentada por las comisiones negociadoras una vez firmados los convenios y que se adjunta como parte de la documentación al inscribirlos en el Registro de Convenios Colectivos de la autoridad laboral competente.

En esta publicación se presenta la información actualizada a diciembre de 2025, considerando como provisionales los datos relativos a los años 2024 y 2025. Se puede encontrar información detallada tanto en las publicaciones de Avance Mensual como en Principales Series, disponibles ambas en la web del Ministerio de Trabajo y Economía Social.

https://www.mites.gob.es/es/estadisticas/condiciones_trabajo_relac_laborales/CCT/welcome.htm

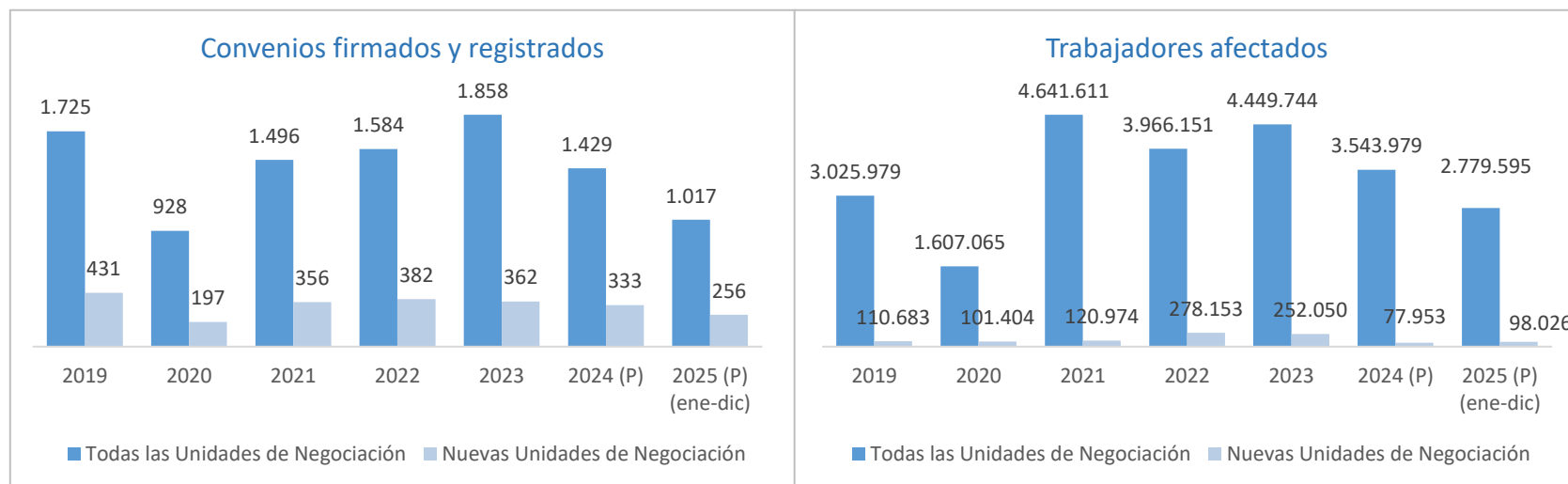


ESTADÍSTICA DE CONVENIOS COLECTIVOS DE TRABAJO. CONVENIOS FIRMADOS (I)

Durante el año 2025 se han firmado y registrado 1.017 convenios colectivos, 765 de empresa y 252 de ámbito superior; de los 1.017, 256 corresponden a una nueva unidad de negociación, siendo 237 de empresa y 19 de ámbito superior. Asimismo, se han incorporado en la estadística en este mes 2 convenios firmados en 2024.

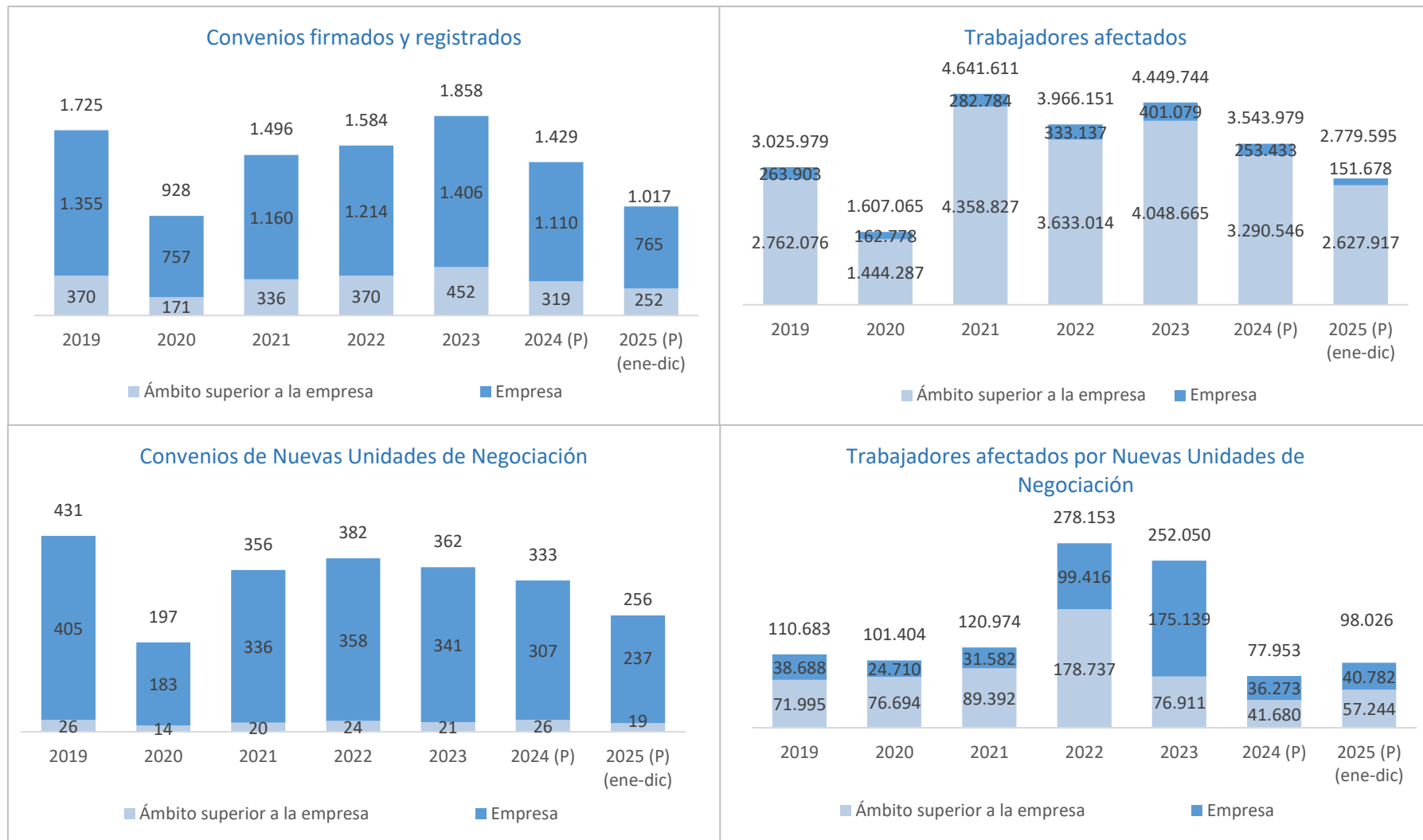
En las tablas siguientes se presenta la información de los **convenios firmados y registrados hasta diciembre de 2025**. Para su interpretación hay que tener en cuenta que los datos son provisionales para los años 2024 y 2025.

Según el tipo de Unidad de Negociación...



ESTADÍSTICA DE CONVENIOS COLECTIVOS DE TRABAJO. CONVENIOS FIRMADOS (II)

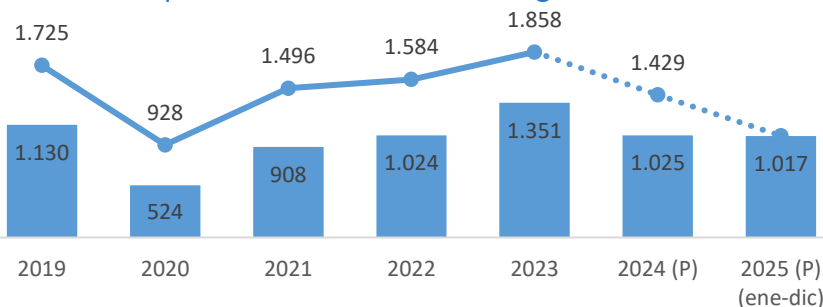
Según el ámbito funcional...



ESTADÍSTICA DE CONVENIOS COLECTIVOS DE TRABAJO. CONVENIOS FIRMADOS. (III)

A partir del pasado mes de junio, se incluye información acerca del ritmo de la negociación colectiva, comparando la información publicada en diciembre de cada año, con la información actualizada a diciembre de 2025...

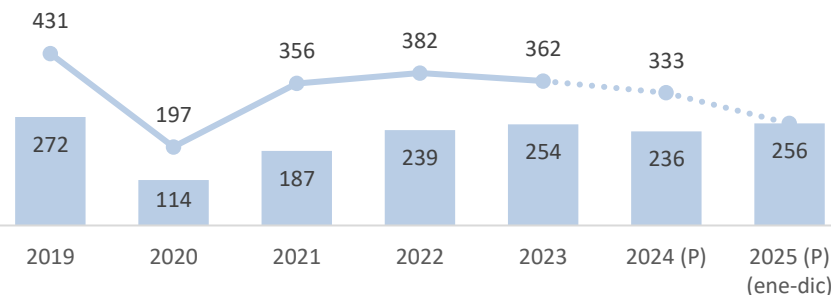
Convenios firmados y registrados
por todas las unidades de negociación



Convenios firmados y registrados (publicados en diciembre de cada año)

Convenios firmados y registrados (publicados en diciembre de 2025)

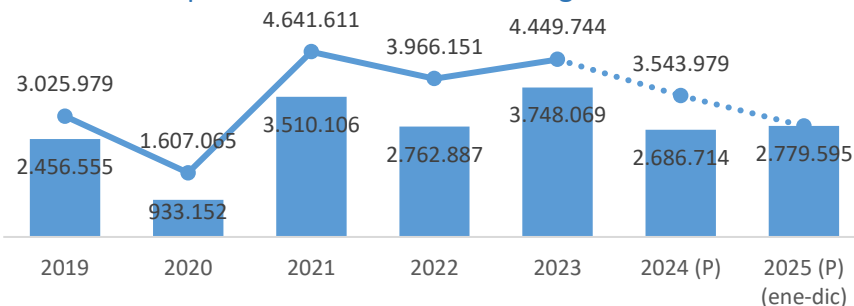
Convenios firmados y registrados
por Nuevas unidades de negociación



Convenios firmados y registrados (publicados en diciembre de cada año)

Convenios firmados y registrados (publicados en diciembre de 2025)

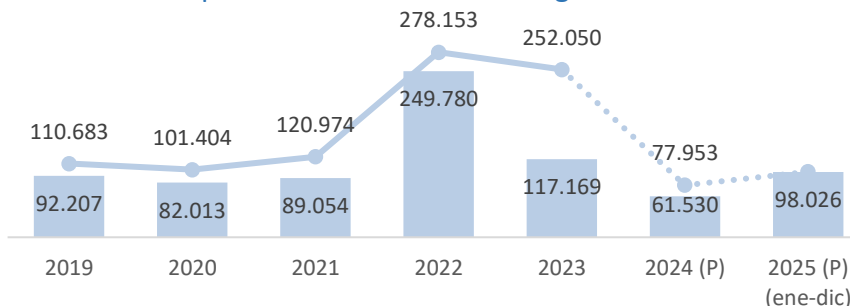
Trabajadores afectados
por todas las unidades de negociación



Convenios firmados y registrados (publicados en diciembre de cada año)

Convenios firmados y registrados (publicados en diciembre de 2025)

Trabajadores afectados
por Nuevas unidades de negociación

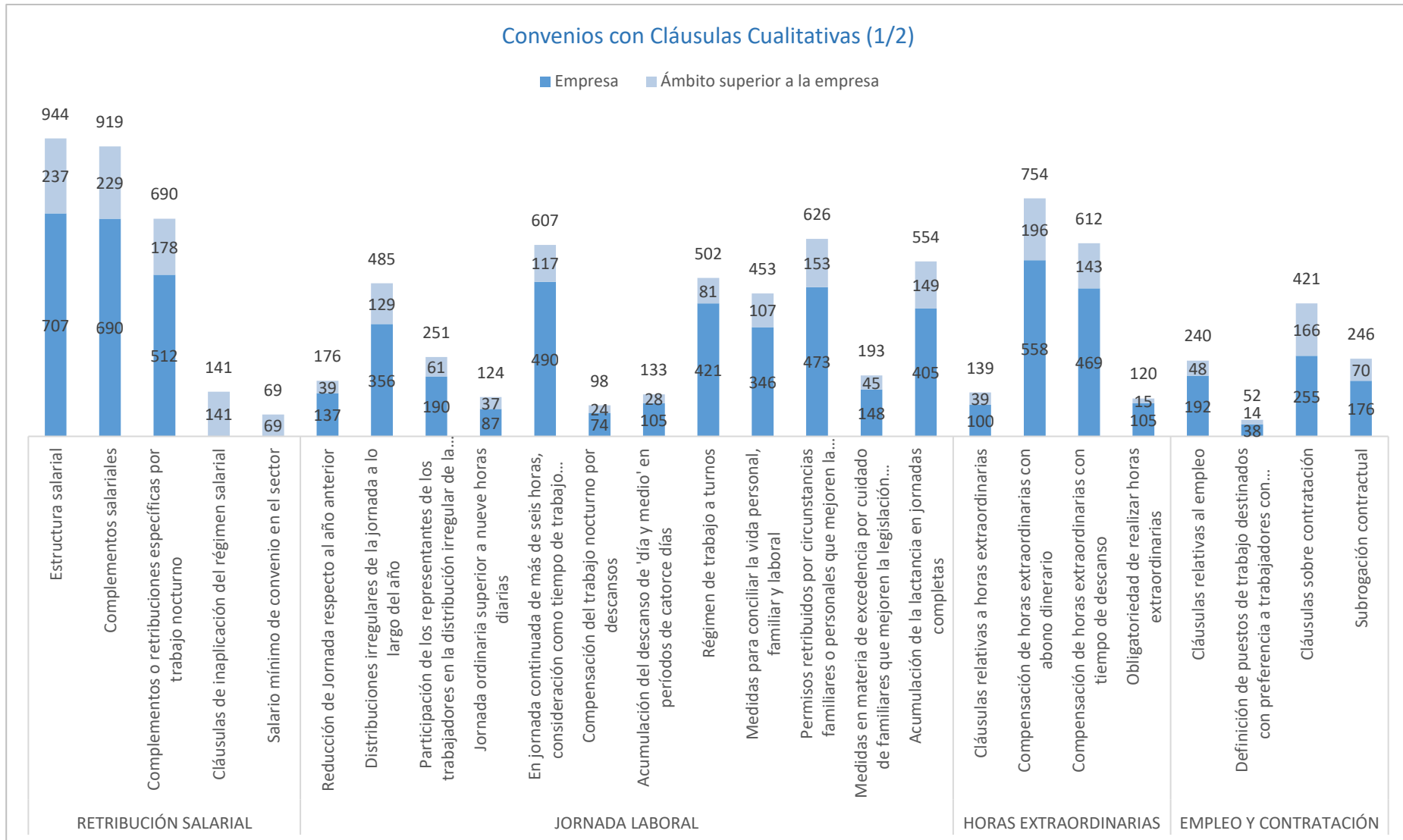


Convenios firmados y registrados (publicados en diciembre de cada año)

Convenios firmados y registrados (publicados en diciembre de 2025)

ESTADÍSTICA DE CONVENIOS COLECTIVOS DE TRABAJO. CONVENIOS FIRMADOS (IV)

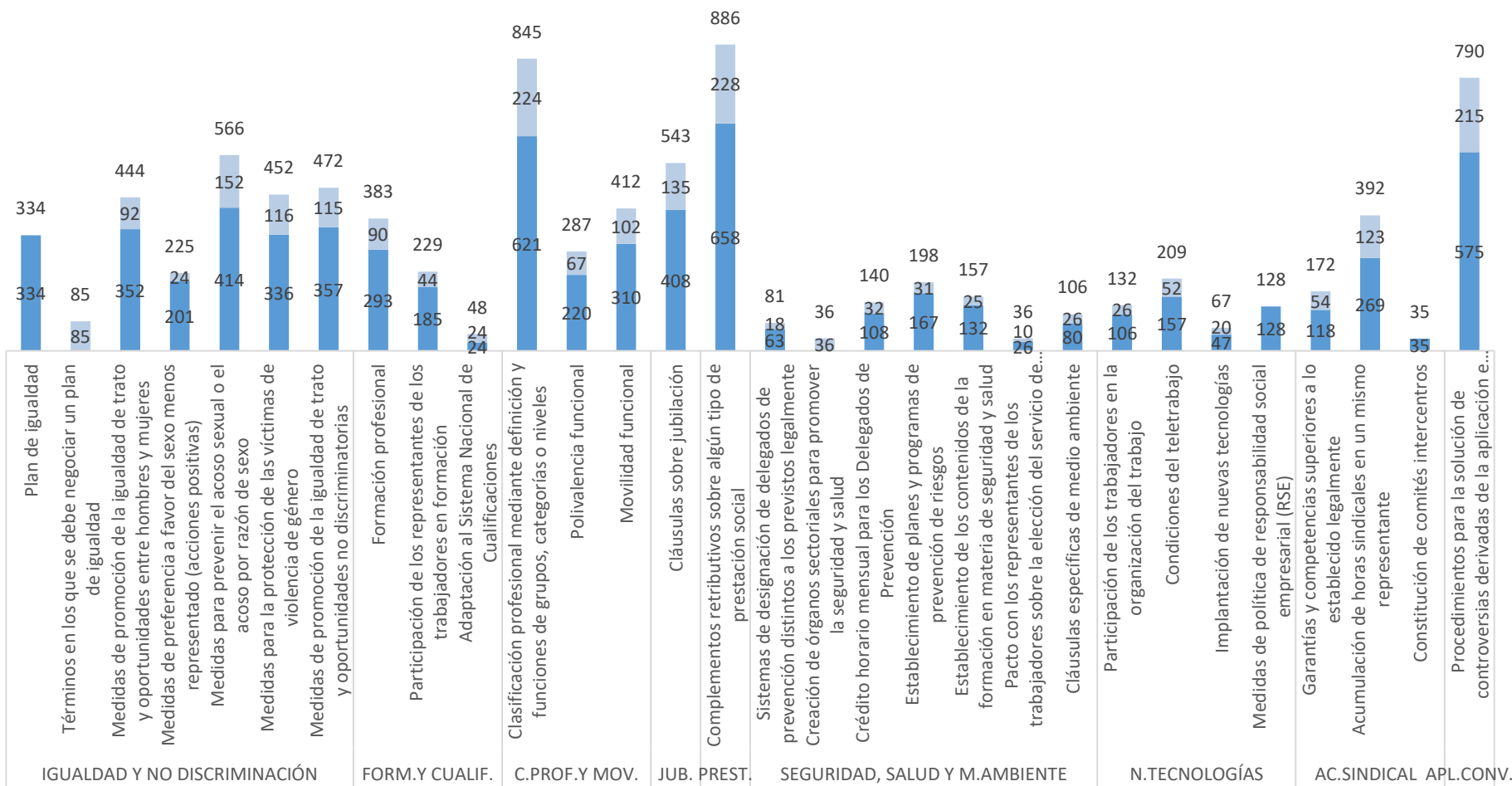
Convenios con cláusulas cualitativas para los convenios de empresa (765), convenios de ámbito superior a la empresa (252) y total convenios (1.017)



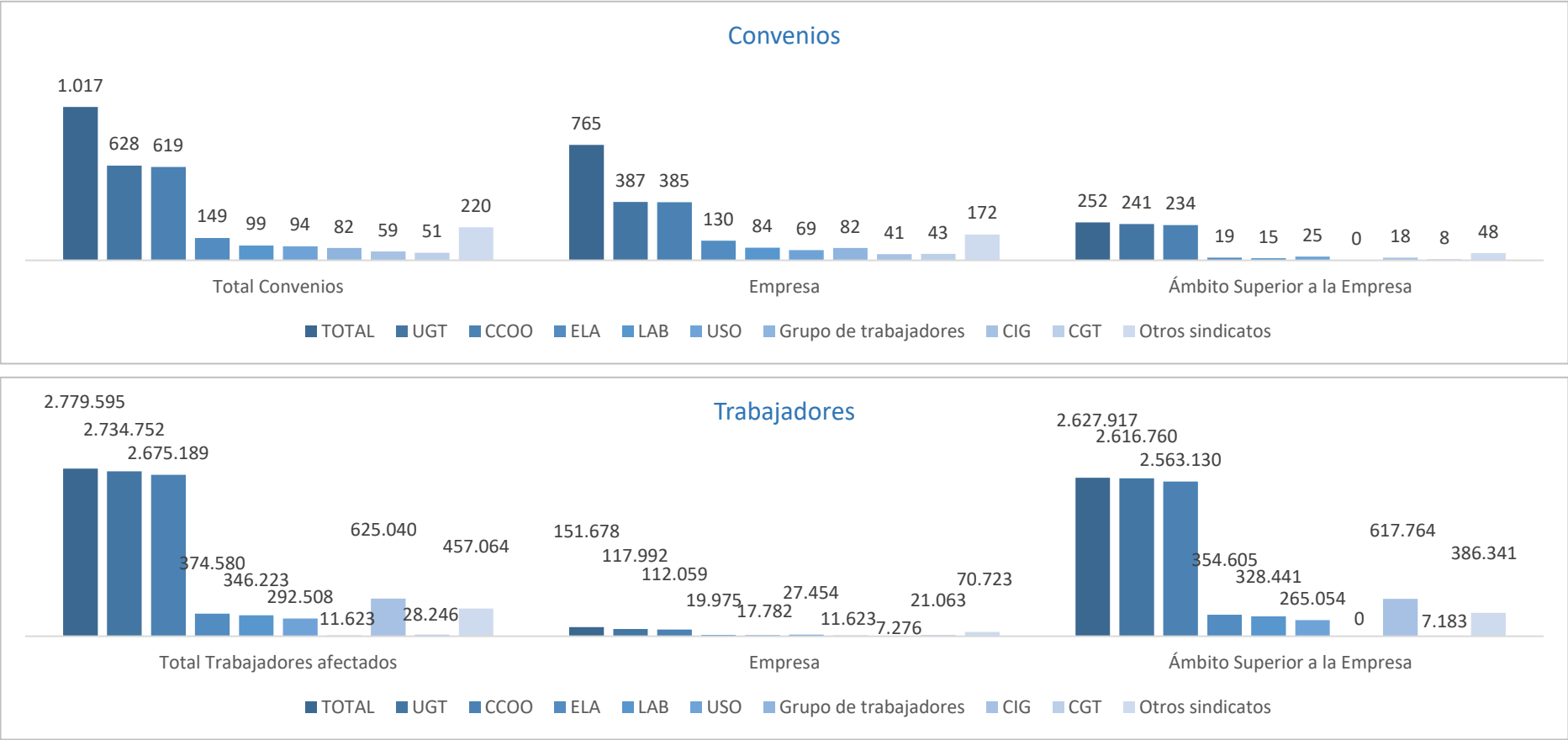
ESTADÍSTICA DE CONVENIOS COLECTIVOS DE TRABAJO. CONVENIOS FIRMADOS (V)

Convenios con Cláusulas Cualitativas (2/2)

■ Empresa ■ Ámbito superior a la empresa



Composición de las mesas negociadoras, según Ámbito Funcional...



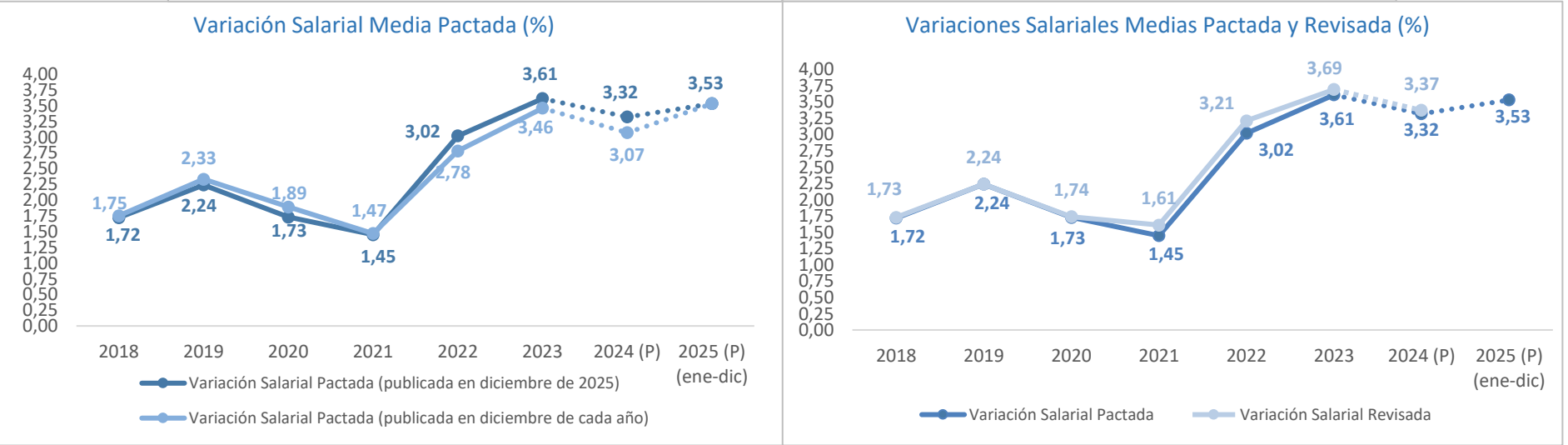
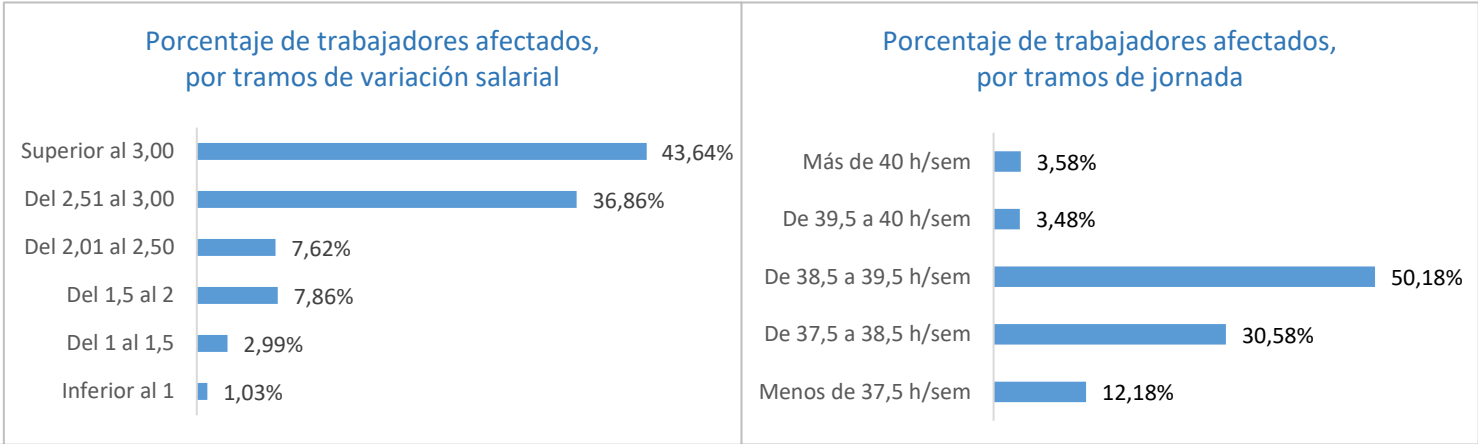
Hay que tener en cuenta que no se incluyen los convenios que no han cumplimentado los datos de composición de la mesa negociadora.

Además, en los datos de convenios y trabajadores existe solapamiento, debido a la intervención de varias organizaciones sindicales en la negociación.

ESTADÍSTICA DE CONVENIOS COLECTIVOS DE TRABAJO. EFECTOS ECONÓMICOS (I)

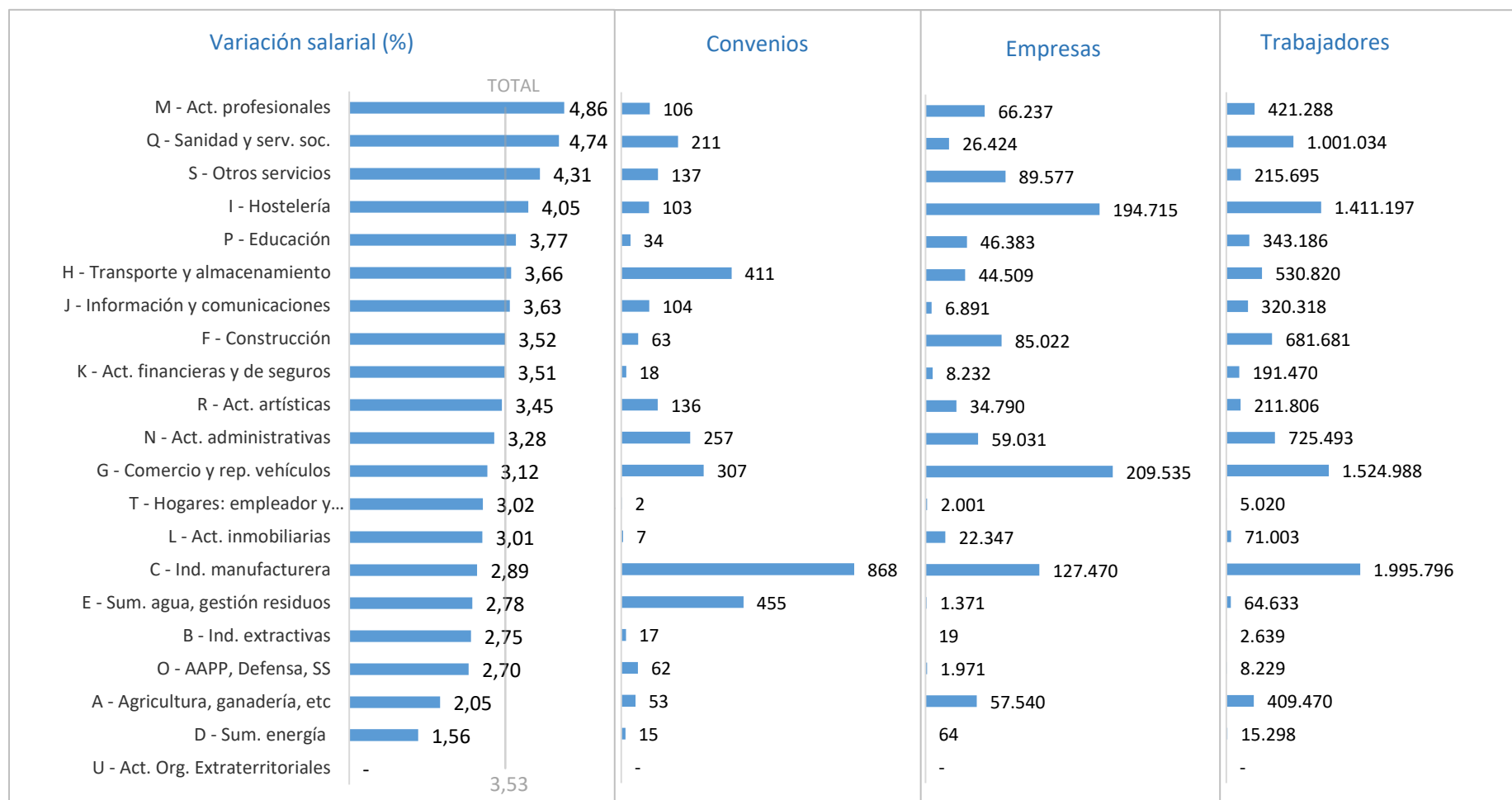
La variación salarial media pactada está calculada con la información de aquellos convenios cuyos **efectos económicos** son conocidos y cuantificables y que han sido registrados en REGCON **hasta diciembre de 2025**.

Para dicho cálculo, se han tenido en cuenta 3.366 convenios con efectos económicos conocidos y registrados hasta diciembre de 2025, que afectan a 1.084.129 empresas y 10.151.064 trabajadores. De ellos, 771 han sido firmados y registrados a lo largo del año 2025, afectando a 295.845 empresas y 2.578.184 trabajadores.



ESTADÍSTICA DE CONVENIOS COLECTIVOS DE TRABAJO. EFECTOS ECONÓMICOS (II)

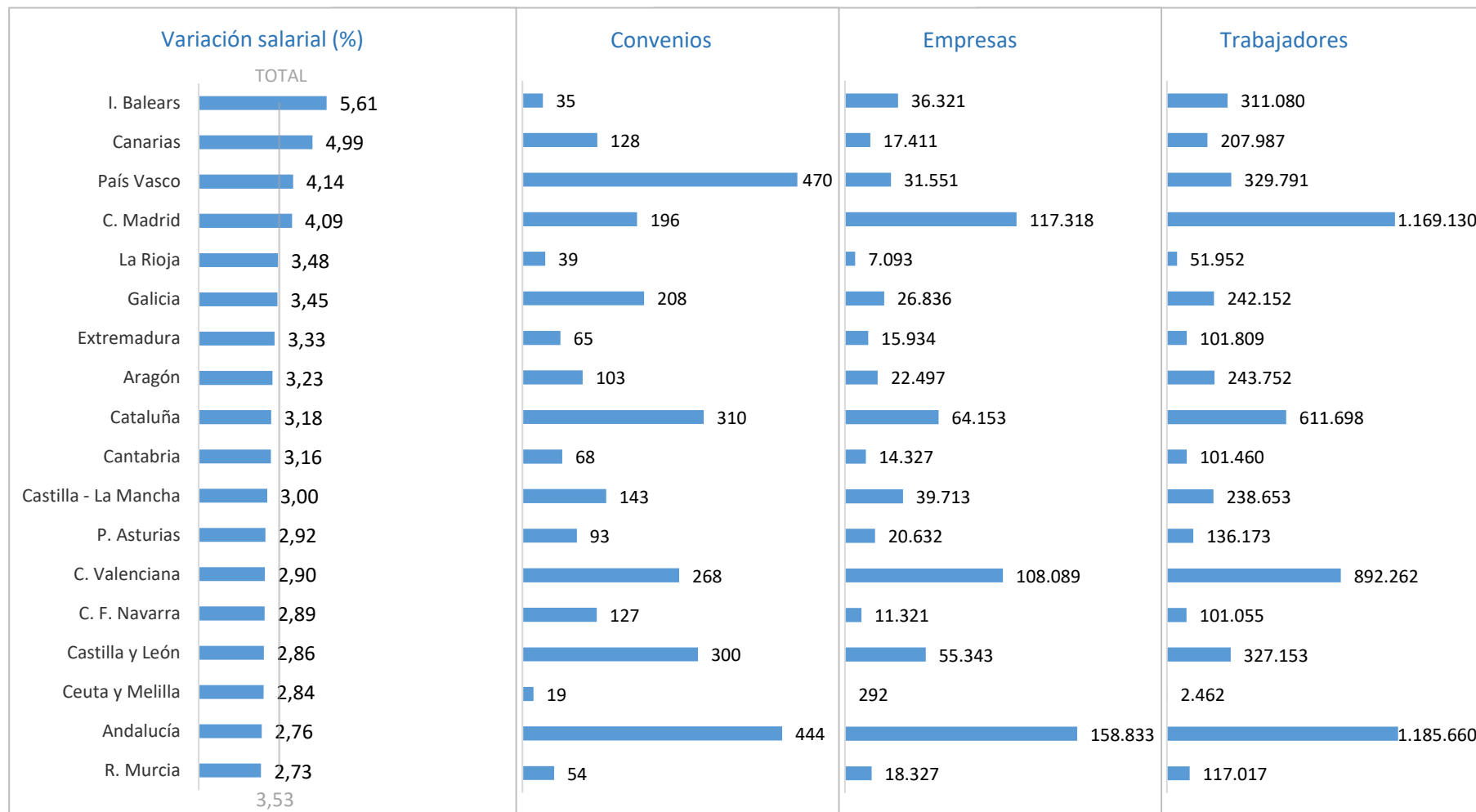
Según las secciones de actividad...



Convenios con efectos económicos en 2025, con dichos efectos conocidos y cuantificables hasta el mes de diciembre.

ESTADÍSTICA DE CONVENIOS COLECTIVOS DE TRABAJO. EFECTOS ECONÓMICOS (III)

Convenios con efectos económicos en 2025 según la comunidad autónoma, con dichos efectos conocidos y cuantificables hasta el mes de diciembre.

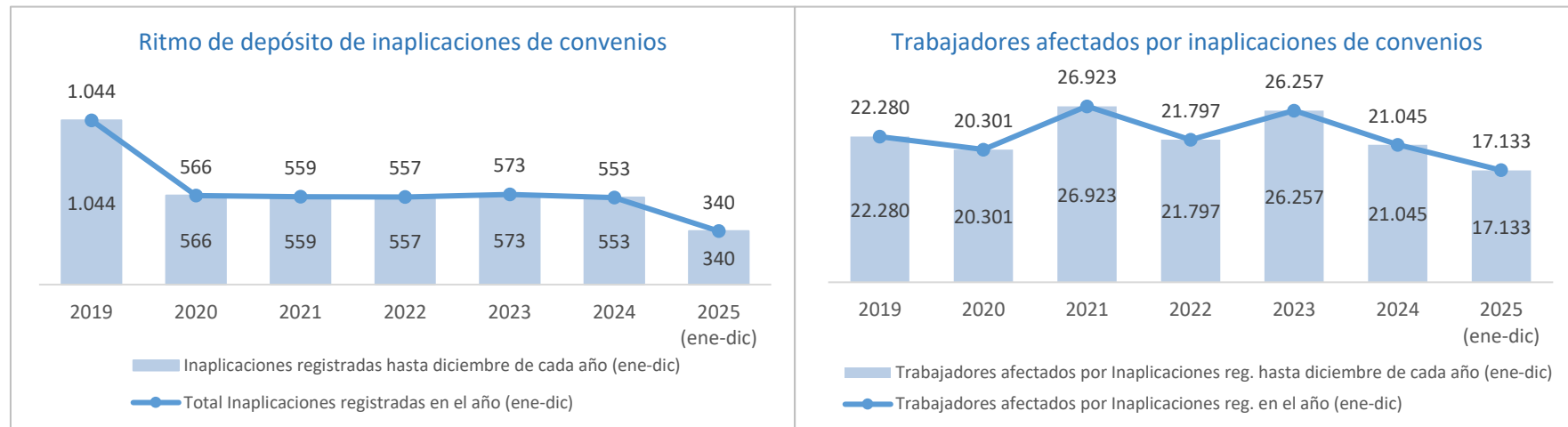


Los 296 convenios interautonómicos (o estatales) presentan una variación salarial del 3,70%, afectando a 318.138 empresas y 3.779.818 trabajadores.

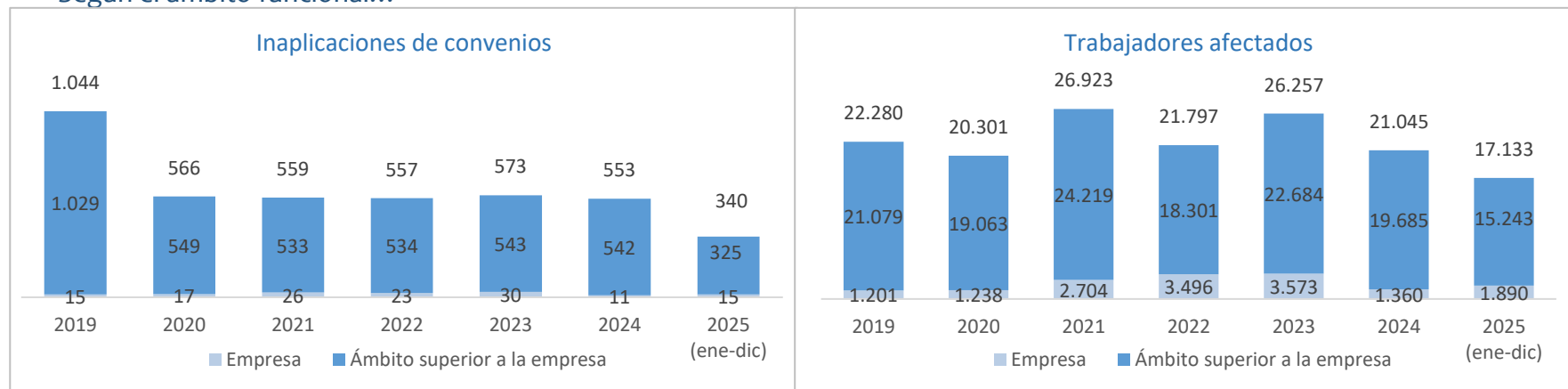
ESTADÍSTICA DE CONVENIOS COLECTIVOS DE TRABAJO. INAPLICACIONES (I)

A lo largo del año 2025 se han depositado en los Registros de las Autoridades Laborales un total de 340 **inaplicaciones** de convenios, que involucran a 300 empresas y afectan a 17.133 trabajadores.

Al comparar la evolución de las inaplicaciones con el mismo periodo del año anterior, se observa que se han depositado un 38,5% menos (340 frente a 553), que afectan a un 18,6% menos de trabajadores (17.133 frente a 21.045).

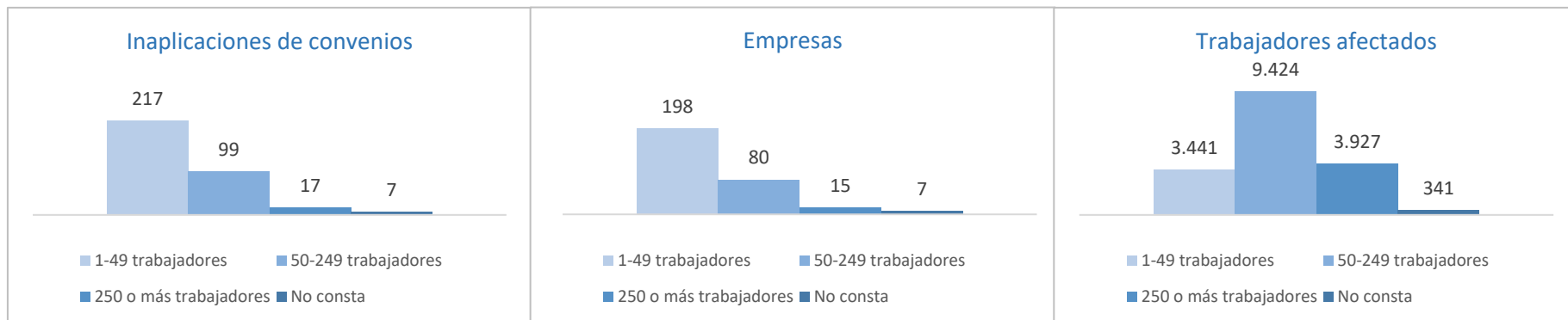


Según el ámbito funcional...



ESTADÍSTICA DE CONVENIOS COLECTIVOS DE TRABAJO. INAPLICACIONES (II)

Según el tamaño de la empresa...



Según las condiciones de trabajo inaplicadas...

