

ESTADÍSTICA DE CONVENIOS COLECTIVOS DE TRABAJO

Avance mensual – Noviembre 2025

La Estadística de Convenios Colectivos de Trabajo tiene por objeto proporcionar información estadística sobre los aspectos más relevantes de los convenios colectivos de trabajo, así como del resultado de los procesos de negociación colectiva realizada en el año en curso y anteriores.

La fuente de información fundamental para su elaboración es la Hoja Estadística que debe ser cumplimentada por las comisiones negociadoras una vez firmados los convenios y que se adjunta como parte de la documentación al inscribirlos en el Registro de Convenios Colectivos de la autoridad laboral competente.

En esta publicación se presenta la información actualizada a noviembre de 2025, considerando como provisionales los datos relativos a los años 2024 y 2025. Se puede encontrar información detallada tanto en las publicaciones de Avance Mensual como en Principales Series, disponibles ambas en la web del Ministerio de Trabajo y Economía Social.

https://www.mites.gob.es/es/estadisticas/condiciones_trabajo_relac_laborales/CCT/welcome.htm

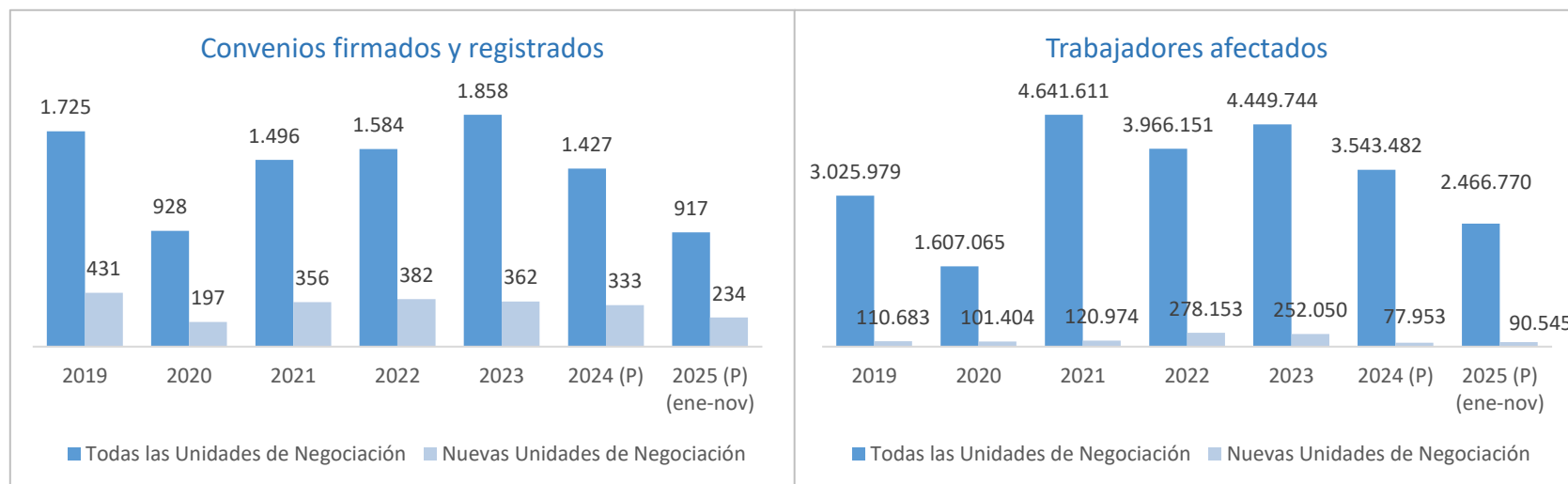


ESTADÍSTICA DE CONVENIOS COLECTIVOS DE TRABAJO. CONVENIOS FIRMADOS (I)

En los once primeros meses de 2025 se han firmado y registrado 917 convenios colectivos, 692 de empresa y 225 de ámbito superior; de los 917, 234 corresponden a una nueva unidad de negociación, siendo 218 de empresa y 16 de ámbito superior. Asimismo, se han incorporado en la estadística en este mes 5 convenios firmados en 2024.

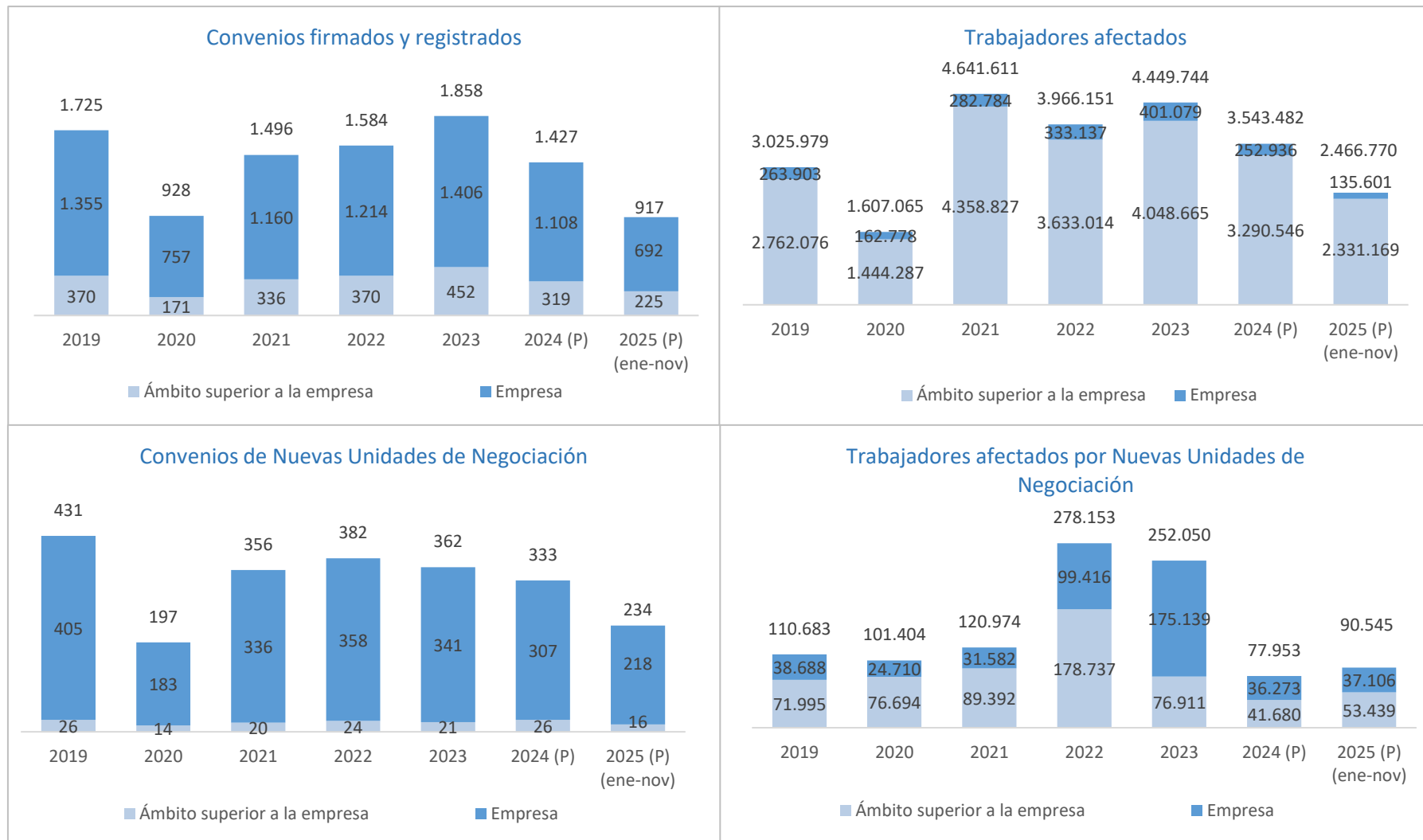
En las tablas siguientes se presenta la información de los **convenios firmados y registrados hasta noviembre de 2025**. Para su interpretación hay que tener en cuenta que los datos son provisionales para los años 2024 y 2025. Además, para el año 2024 se dispone de información relativa al año completo, al contrario de lo que sucede en la publicación de 2025, en la que sólo se puede proporcionar la información correspondiente a lo que va de año.

Según el tipo de Unidad de Negociación...



ESTADÍSTICA DE CONVENIOS COLECTIVOS DE TRABAJO. CONVENIOS FIRMADOS (II)

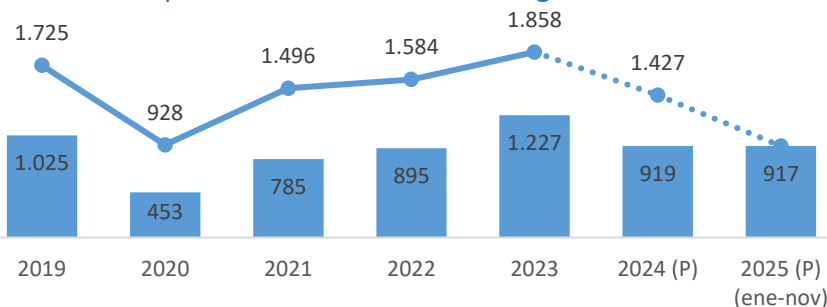
Según el ámbito funcional...



ESTADÍSTICA DE CONVENIOS COLECTIVOS DE TRABAJO. CONVENIOS FIRMADOS. (III)

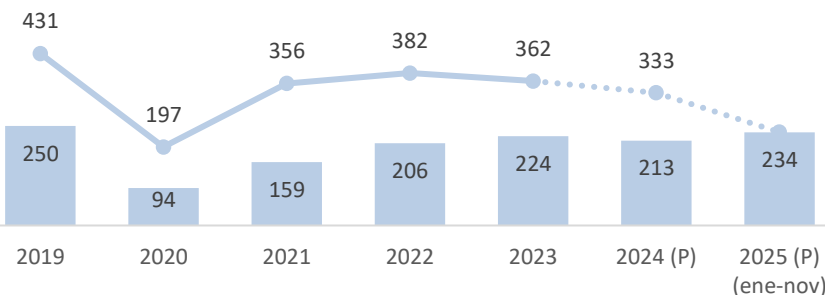
A partir del pasado mes de junio, se incluye información acerca del ritmo de la negociación colectiva, comparando la información publicada en noviembre de cada año, con la información actualizada a noviembre de 2025...

Convenios firmados y registrados por todas las unidades de negociación



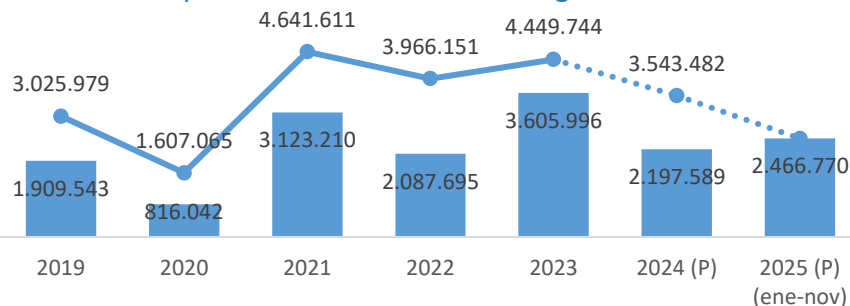
■ Convenios firmados y registrados (publicados en noviembre de cada año)
● Convenios firmados y registrados (publicados en noviembre de 2025)

Convenios firmados y registrados por Nuevas unidades de negociación



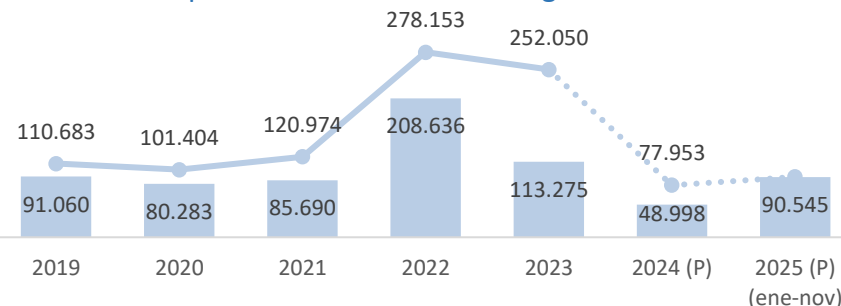
■ Convenios firmados y registrados (publicados en noviembre de cada año)
● Convenios firmados y registrados (publicados en noviembre de 2025)

Trabajadores afectados por todas las unidades de negociación



■ Convenios firmados y registrados (publicados en noviembre de cada año)
● Convenios firmados y registrados (publicados en noviembre de 2025)

Trabajadores afectados por Nuevas unidades de negociación

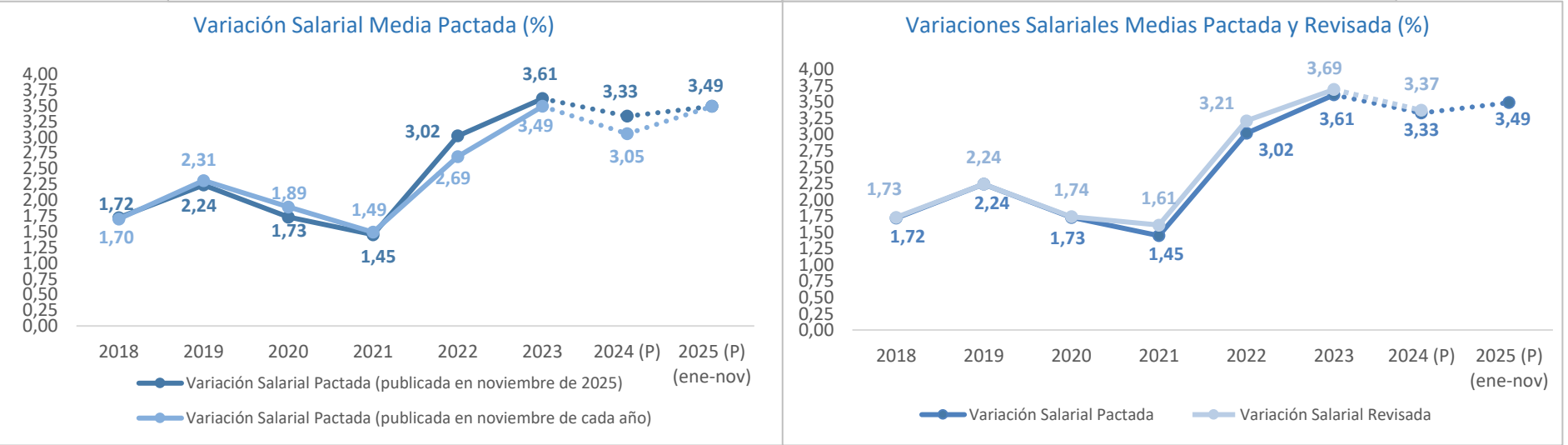
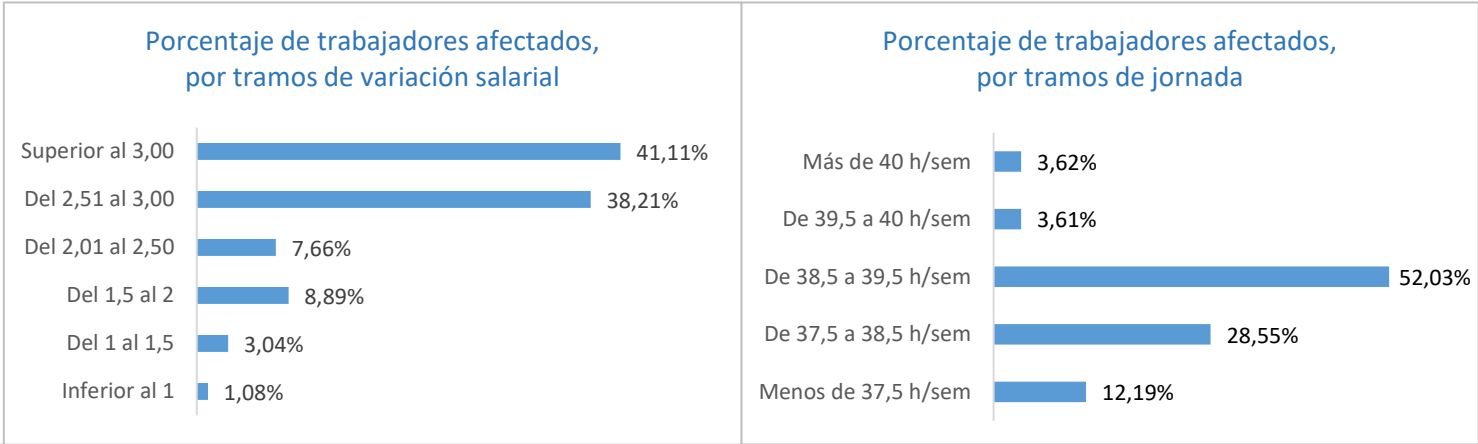


■ Convenios firmados y registrados (publicados en noviembre de cada año)
● Convenios firmados y registrados (publicados en noviembre de 2025)

ESTADÍSTICA DE CONVENIOS COLECTIVOS DE TRABAJO. EFECTOS ECONÓMICOS (I)

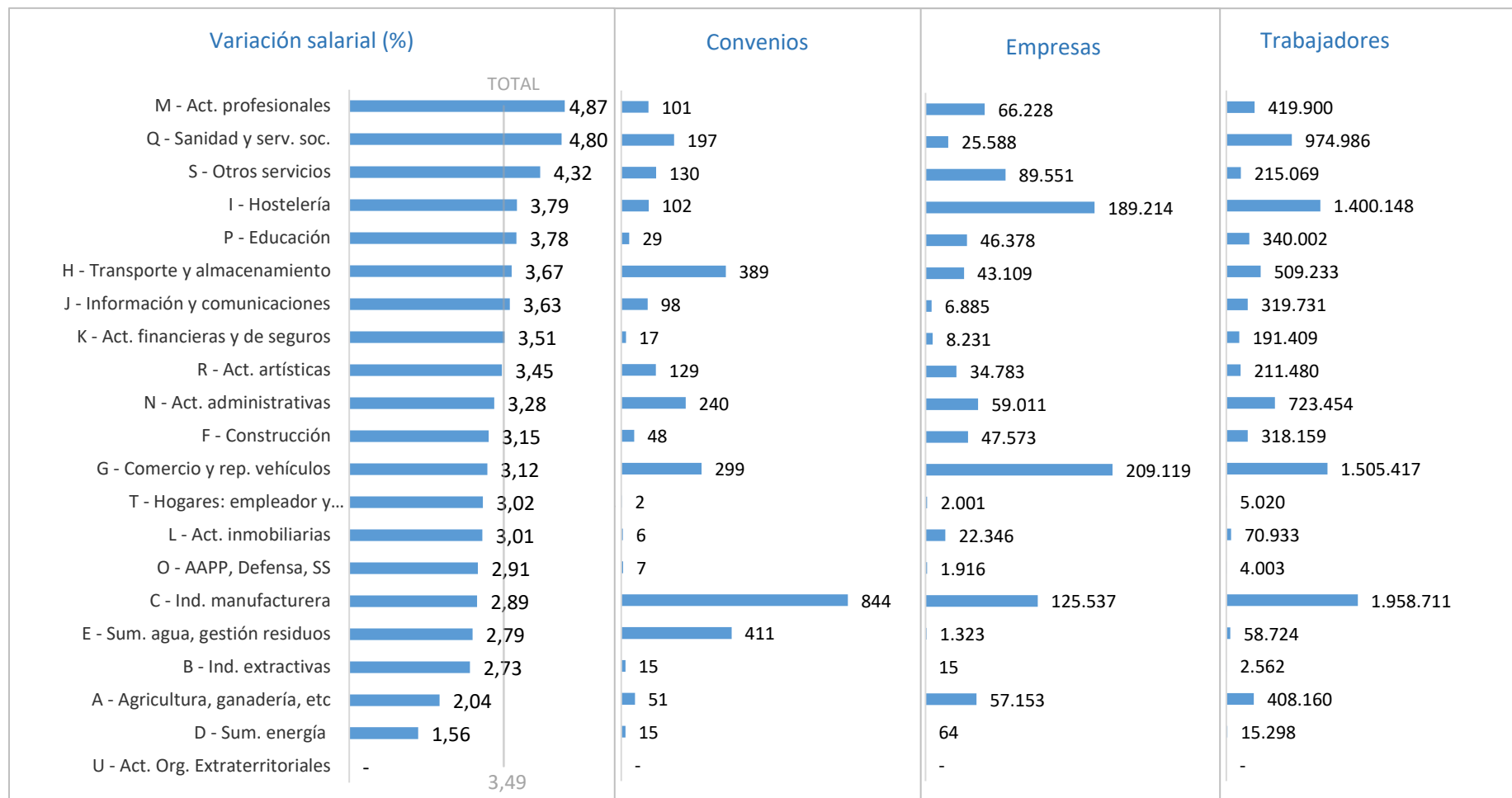
La variación salarial media pactada está calculada con la información de aquellos convenios cuyos **efectos económicos** son conocidos y cuantificables y que han sido registrados en REGCON **hasta noviembre de 2025**.

Para dicho cálculo, se han tenido en cuenta 3.130 convenios con efectos económicos conocidos y registrados hasta noviembre de 2025, que afectan a 1.036.025 empresas y 9.652.399 trabajadores. De ellos, 683 han sido firmados y registrados en lo que va de año 2025, afectando a 273.976 empresas y 2.285.085 trabajadores.



ESTADÍSTICA DE CONVENIOS COLECTIVOS DE TRABAJO. EFECTOS ECONÓMICOS (II)

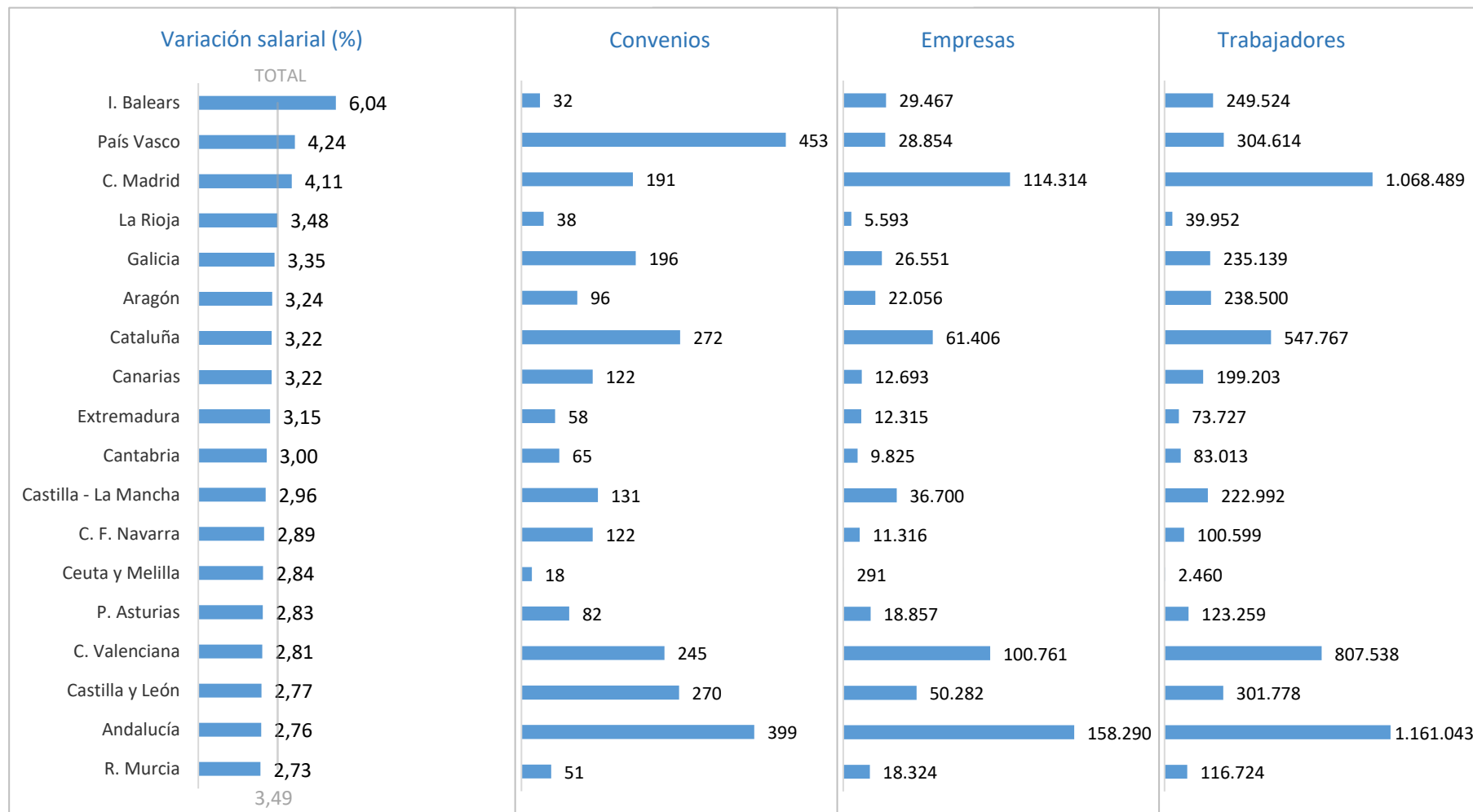
Según las secciones de actividad...



Convenios con efectos económicos en 2025, con dichos efectos conocidos y cuantificables hasta el mes de noviembre.

ESTADÍSTICA DE CONVENIOS COLECTIVOS DE TRABAJO. EFECTOS ECONÓMICOS (III)

Convenios con efectos económicos en 2025 según la comunidad autónoma, con dichos efectos conocidos y cuantificables hasta el mes de noviembre.

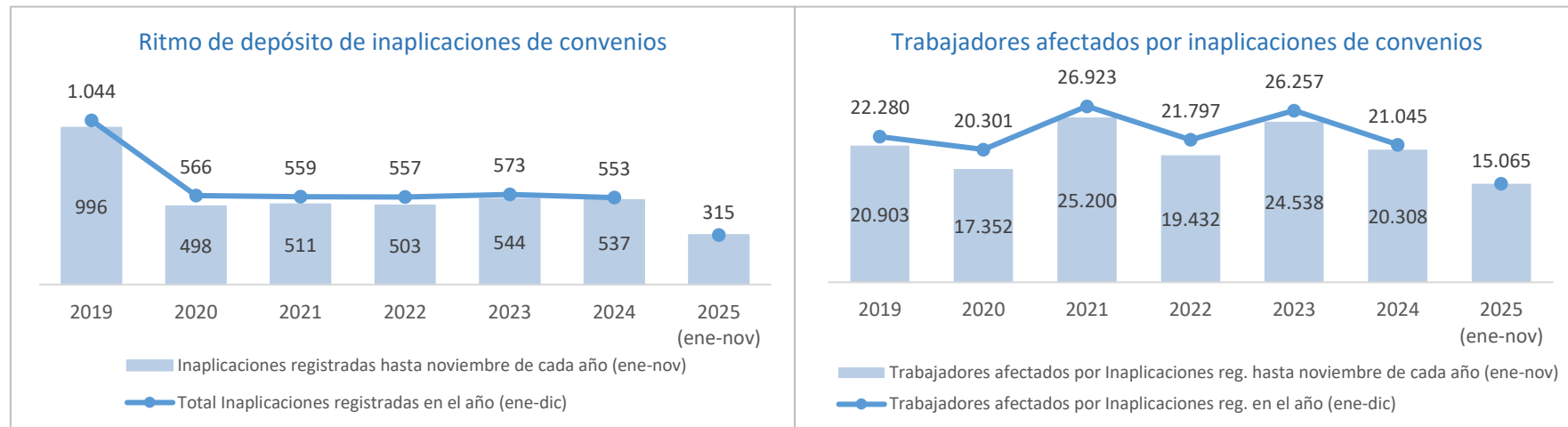


Los 289 convenios interautonómicos (o estatales) presentan una variación salarial del 3,70%, afectando a 318.130 empresas y 3.776.078 trabajadores.

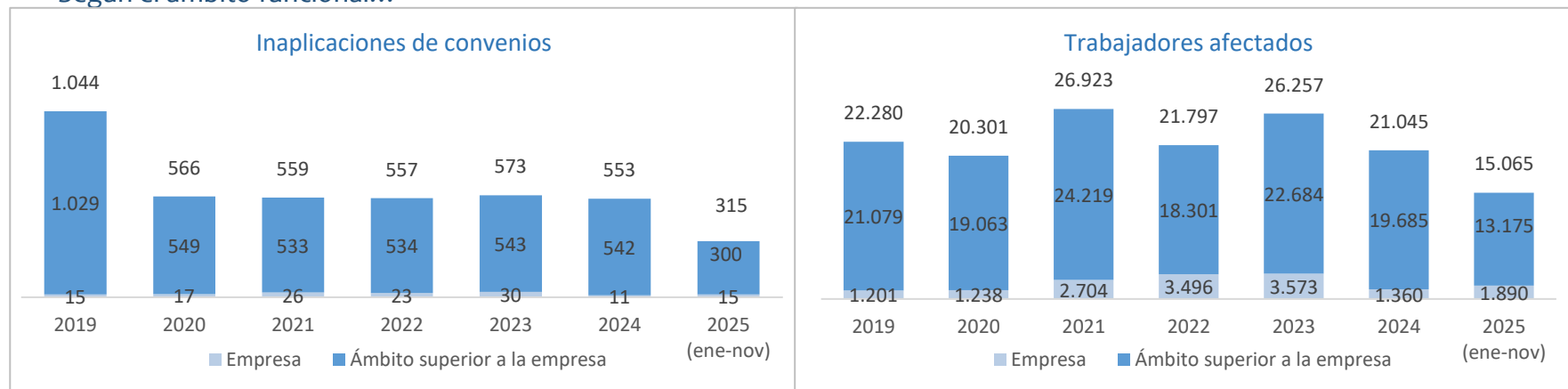
ESTADÍSTICA DE CONVENIOS COLECTIVOS DE TRABAJO. INAPLICACIONES (I)

En los once primeros meses del 2025 se han depositado en los Registros de las Autoridades Laborales un total de 315 **inaplicaciones** de convenios, que involucran a 284 empresas y afectan a 15.065 trabajadores.

Al comparar la evolución de las inaplicaciones con el mismo periodo del año anterior, se observa que se han depositado un 41,3% menos (315 frente a 537), que afectan a un 25,8% menos de trabajadores (15.065 frente a 20.308).

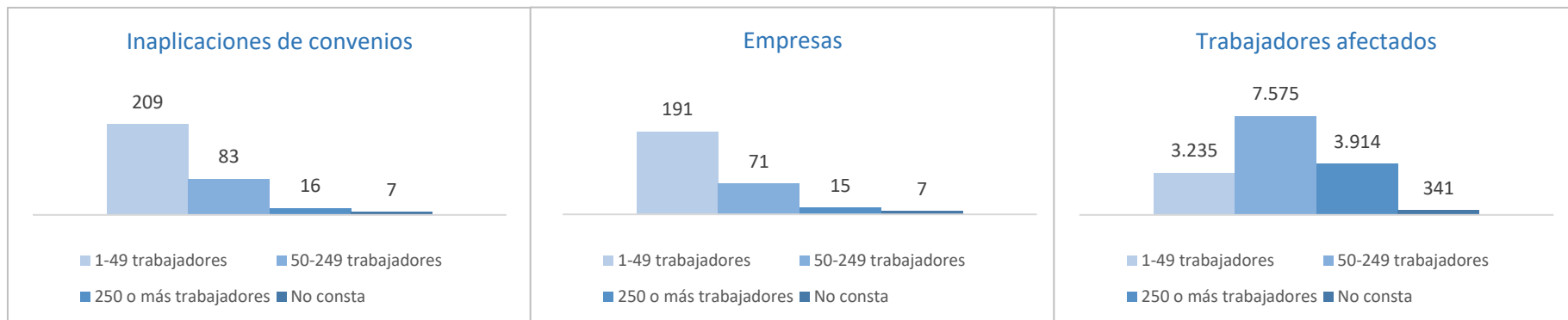


Según el ámbito funcional...



ESTADÍSTICA DE CONVENIOS COLECTIVOS DE TRABAJO. INAPLICACIONES (II)

Según el tamaño de la empresa...



Según las condiciones de trabajo inaplicadas...

