

ESTADÍSTICA DE DESPIDOS Y SU COSTE

Datos 2015 - 2018

El objetivo de la Estadística de Despidos y su Coste es el estudio de los despidos cuyo coste ha sido abonado en el año de referencia. Para la estimación tanto del número de despidos como su coste se consideran los despidos cuyo coste es la cantidad indemnizada **exenta** de tributación que consta en los registros de la Agencia Estatal de Administración Tributaria y de las Haciendas Forales de Navarra y País Vasco junto con la cantidad pagada directamente por el FOGASA.

La población objeto de estudio la forman los asalariados que causan baja en la Seguridad Social y para los que figura declarada una indemnización exenta de tributación en la Agencia Tributaria y las Haciendas Forales, o reciben pagos del FOGASA durante el año de referencia abarcando todo el territorio nacional.

Se presentan datos de despidos y de trabajadores afectados según sexo, edad o nacionalidad. Los despidos se detallan además por tipo de despido, tipo de contrato, sección económica y comunidad autónoma.

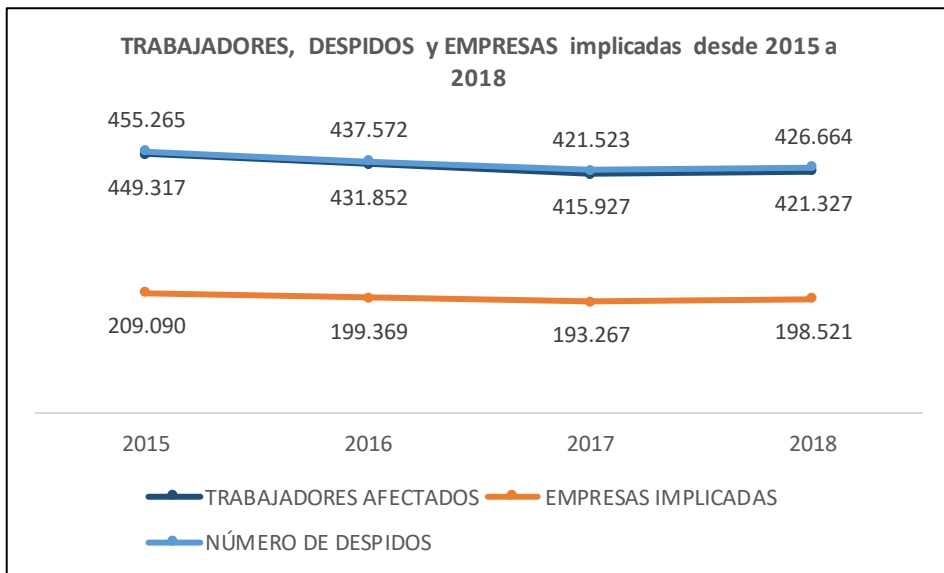
En esta primera fase del proyecto no se incluye detalle de las empresas implicadas pero está previsto que en futuras publicaciones se complete esta información.

https://www.mites.gob.es/es/estadisticas/condiciones_trabajo_relac_laborales/dec/index.htm

<http://www.mites.gob.es>



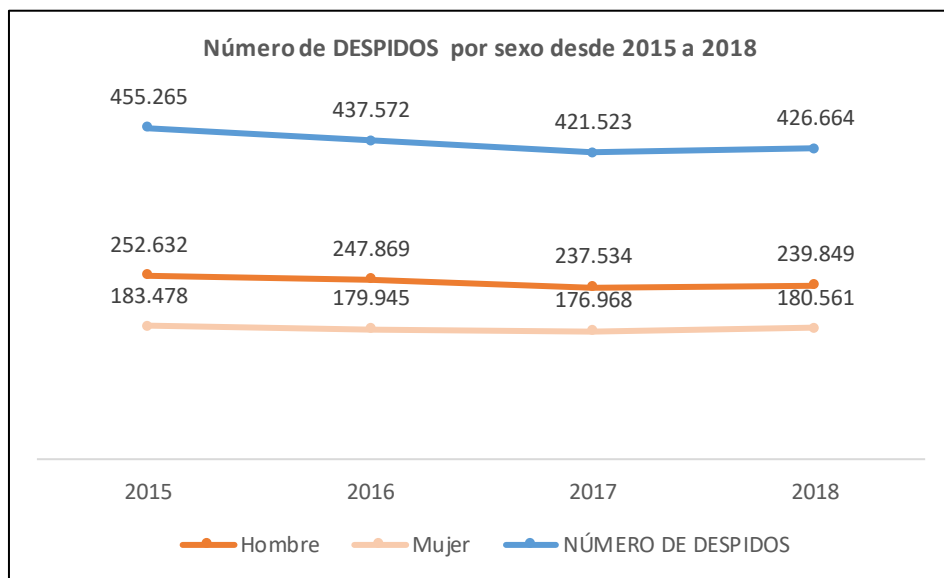
ESTADÍSTICA DE DESPIDOS Y SU COSTE. DATOS ABSOLUTOS 2015 - 2018 (I)



El número de **despidos** desde 2015 a 2018 ha variado en valor absoluto en -27.990 despidos mientras que en valor relativo ha supuesto un porcentaje del -6,2%, de manera que el número de despidos en estos últimos años se ha mantenido estable con tendencia a la baja.

Por **sexo**, hay mayor número de despidos en hombres que en mujeres en los últimos cuatro años, con una tendencia a la baja en las diferencias por sexo siendo la diferencia en media de 64.233 despidos.

Las **empresas implicadas** en despidos descendieron desde 2015 con 209.090 empresas a 2018 con 198.521 empresas que habían realizado despidos.

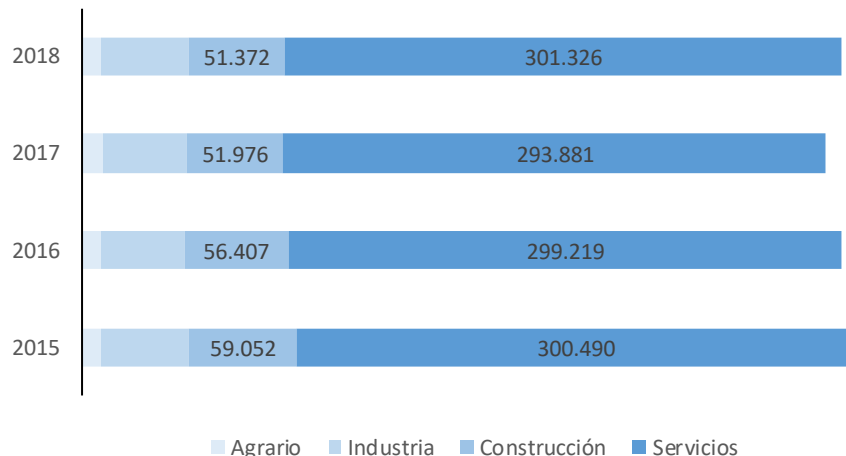


El número de **trabajadores afectados** por despidos es ligeramente inferior al número de despidos en todos los años, de manera que el número medio de **despidos por trabajador afectado** en 2015 fue de 1,01 despidos manteniéndose hasta 2018 en ese valor.

El número de **despidos por empresa** en 2015 fue 2,18 continuando a un nivel similar en el resto de los años hasta 2018 en el que se registran 2,15 despidos por empresa.

ESTADÍSTICA DE DESPIDOS Y SU COSTE. DATOS ABSOLUTOS 2015 - 2018 (II)

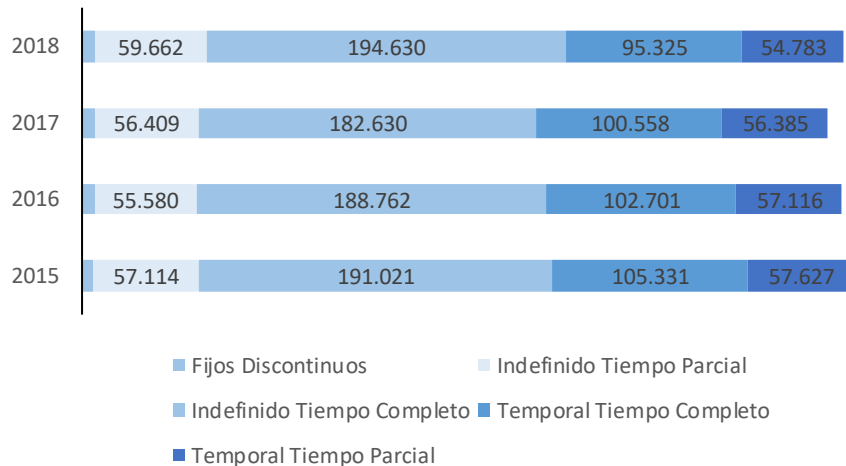
DESPIDOS según sector de actividad económica
2015 -2018



Por **sector de actividad económica**, el mayor número de despidos se realizan principalmente en el sector servicios seguido de la construcción.

En 2015 se realizaron 300.490 despidos en el sector servicios manteniendo una tendencia a la baja de 2015 a 2017 y con un ligero repunte en 2018 con 301.326 despidos.

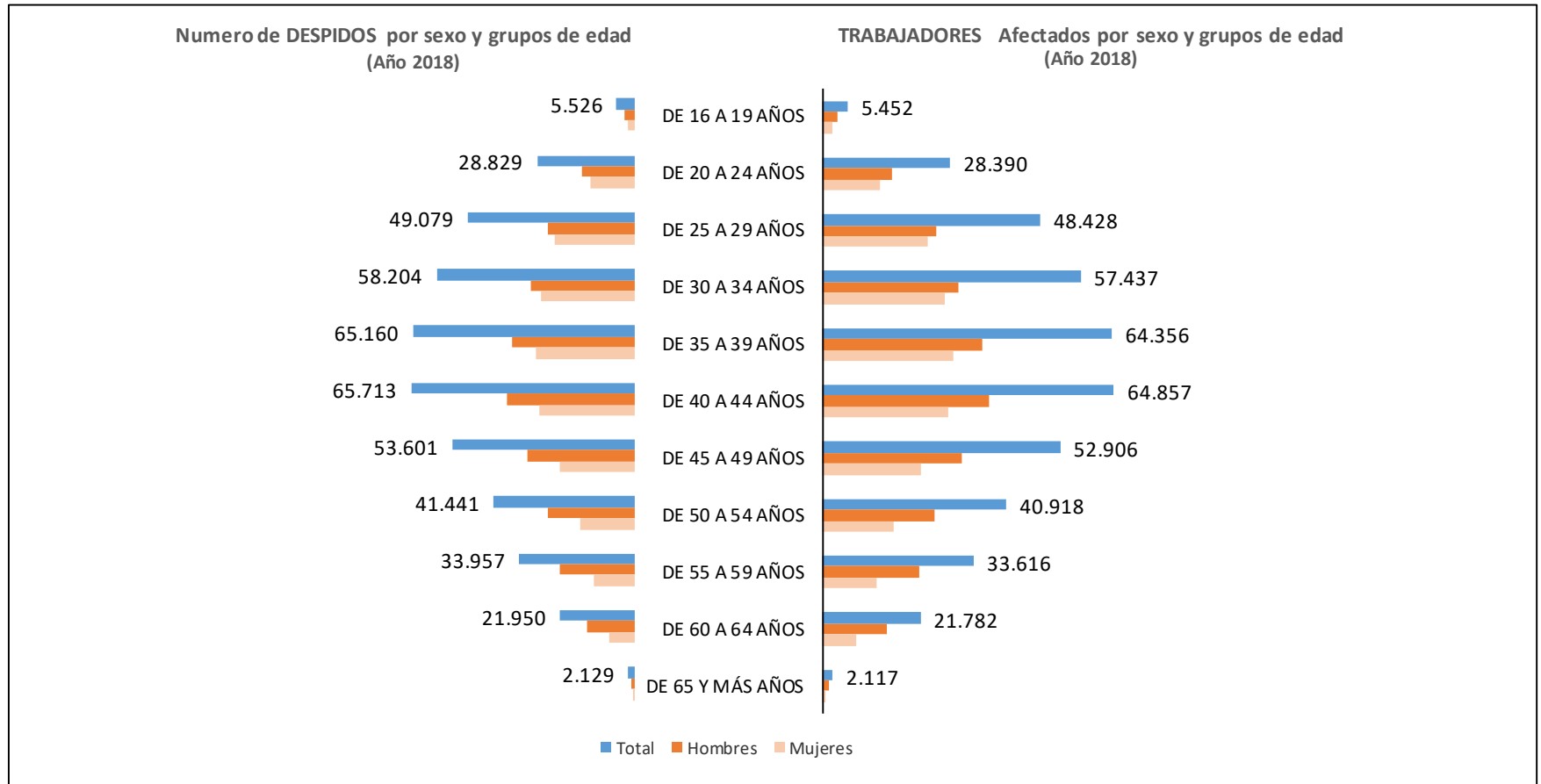
DESPIDOS según tipo de contrato
2015 -2018



Por **tipo de contrato**, el mayor número de despidos ocurrieron en contratos indefinidos a tiempo completo pasando de 191.021 en 2015 a 194.630 en 2018, seguido de los contratos temporales a tiempo completo.

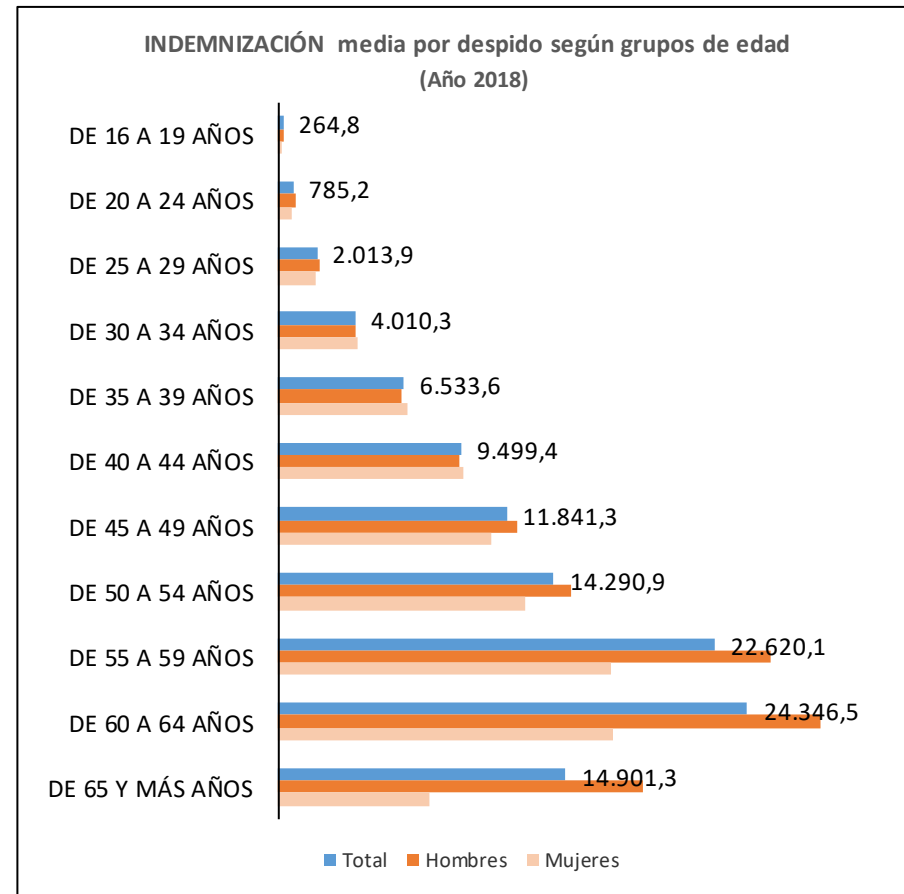
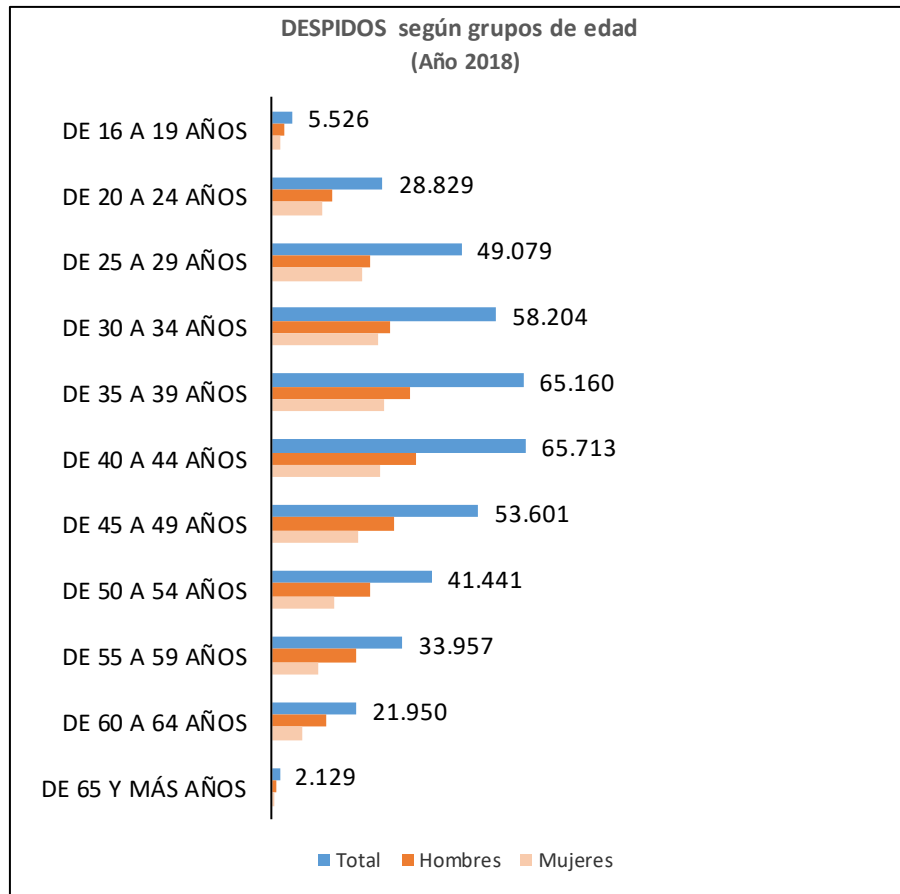
ESTADÍSTICA DE DESPIDOS Y SU COSTE. DATOS ABSOLUTOS 2018 (I)

Por **sexo y grupos de edad**, se presentan los datos del total de **despidos** y del número de **trabajadores afectados** cuyas indemnizaciones han sido abonadas en **2018**.



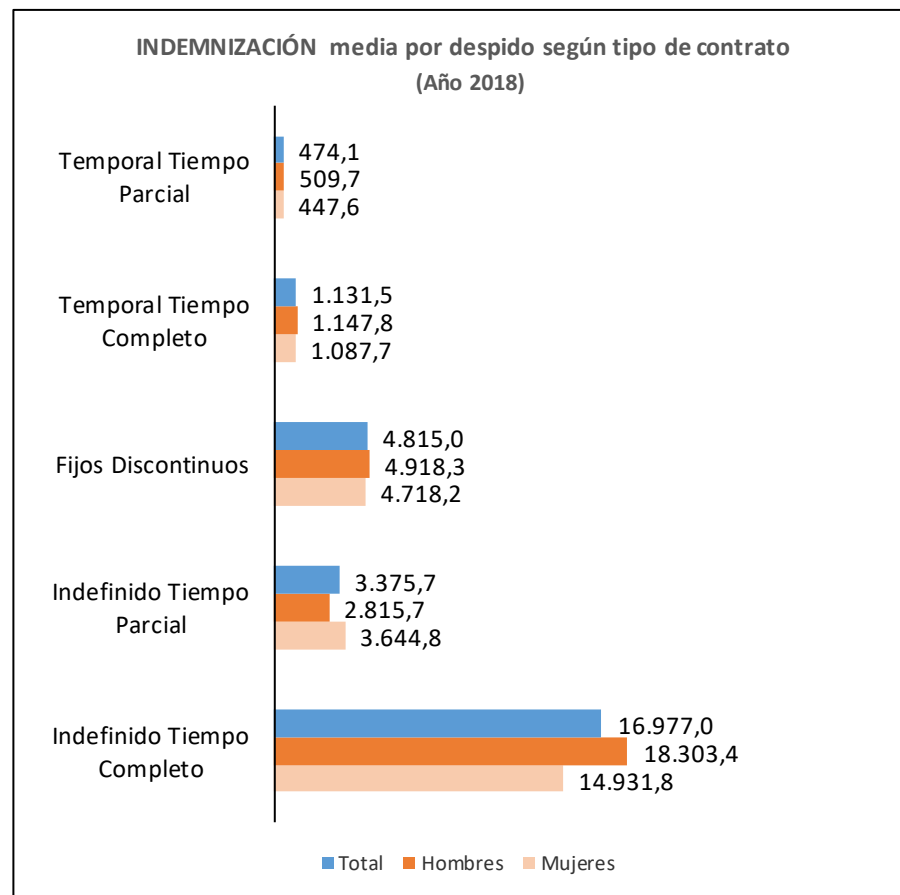
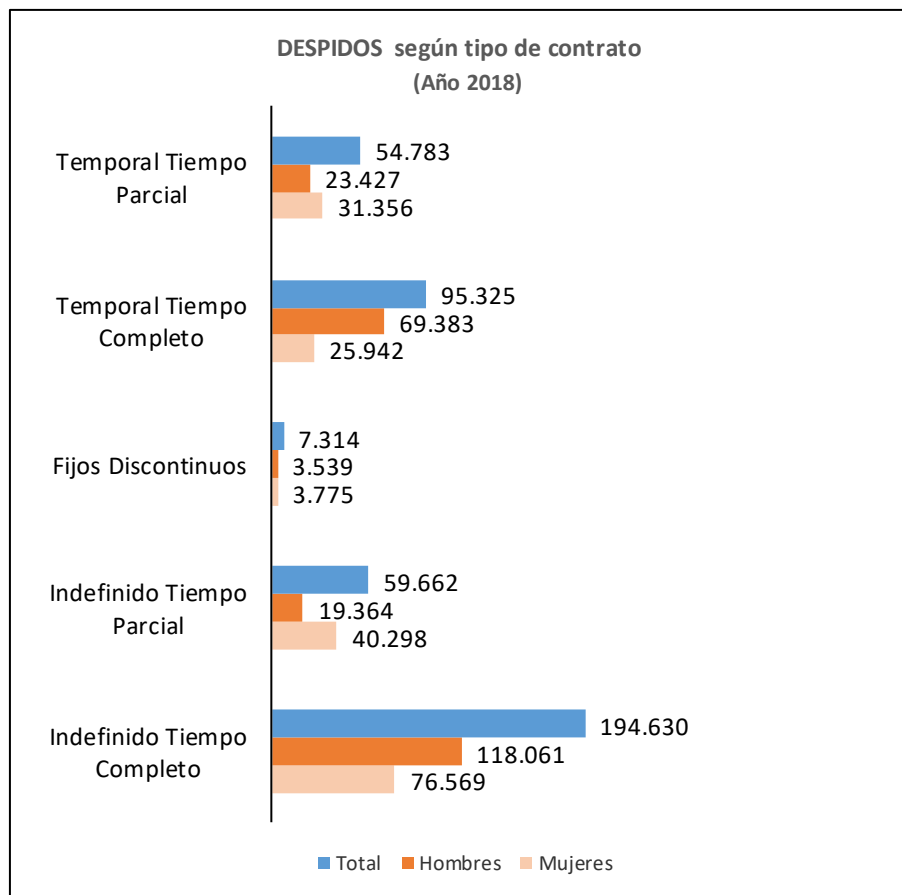
ESTADÍSTICA DE DESPIDOS Y SU COSTE. DATOS ABSOLUTOS 2018 (II)

Por **sexo y grupos de edad**, se presentan los datos del total de **despidos** y la **indemnización media** por despido que han sido abonadas en 2018.



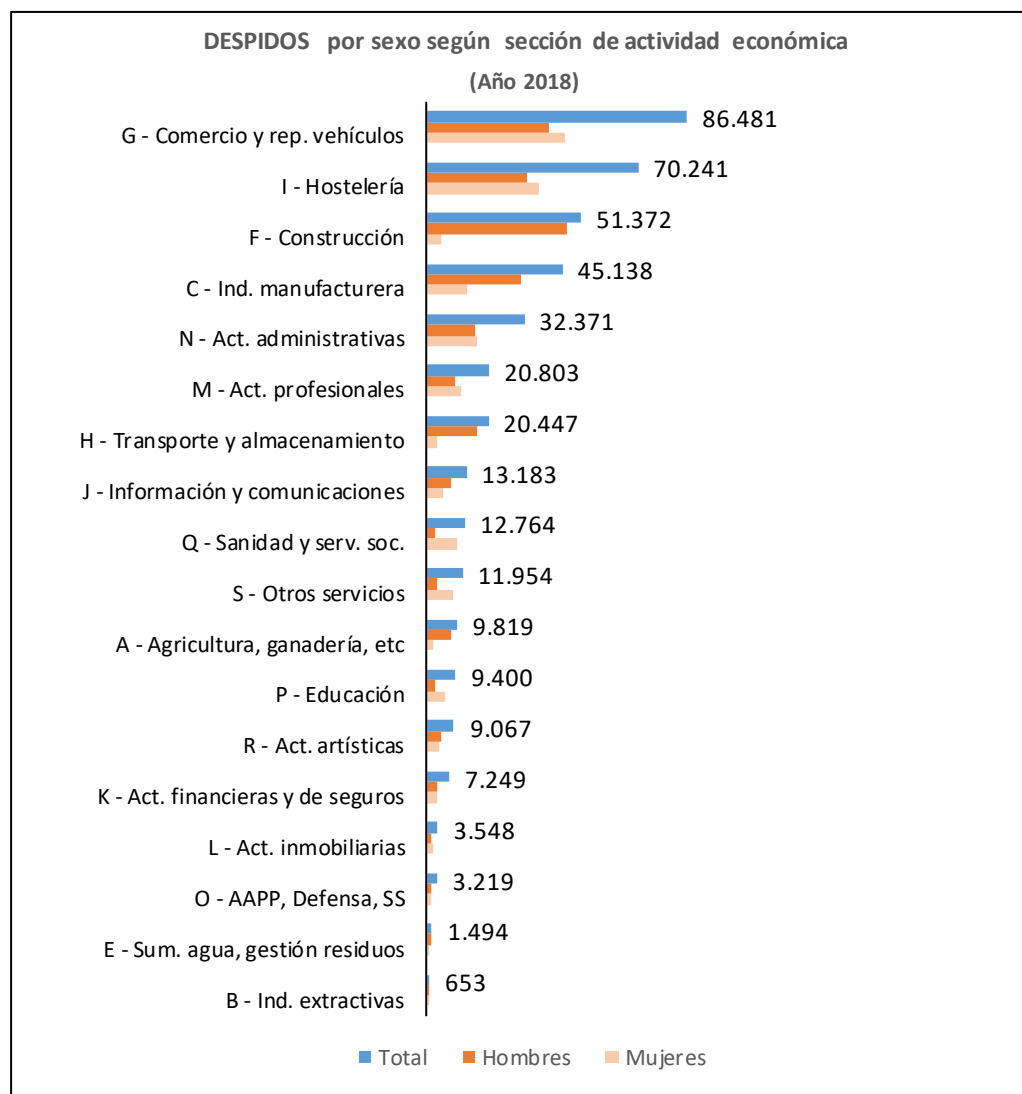
ESTADÍSTICA DE DESPIDOS Y SU COSTE. DATOS ABSOLUTOS 2018 (III)

Por **sexo**, se presentan los datos del total de **despidos** y la **indemnización media** por despido que han sido abonadas en **2018** según **tipo de contrato** en el momento del despido.



ESTADÍSTICA DE DESPIDOS Y SU COSTE. DATOS ABSOLUTOS 2018 (IV)

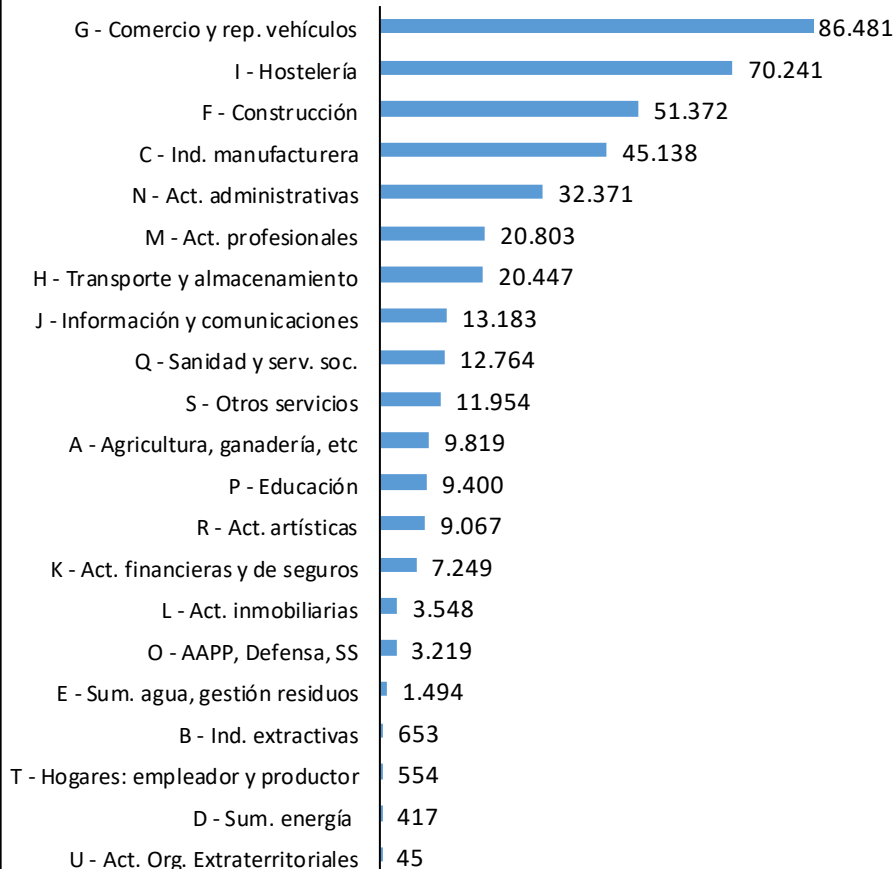
Por **sección de actividad económica**, se presentan los datos del total de **despidos** por sexo.



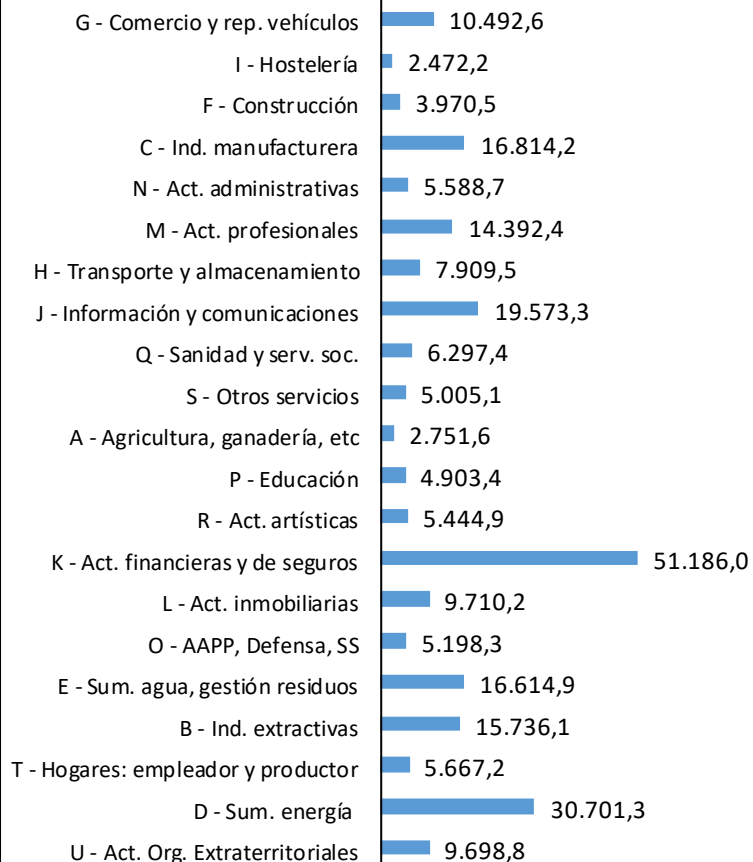
ESTADÍSTICA DE DESPIDOS Y SU COSTE. DATOS ABSOLUTOS 2018 (V)

Por **sección de actividad económica**, se muestran datos del total de **despidos**, así como los datos de las **indemnizaciones medias** correspondientes.

DESPIDOS según sección de actividad económica
(Año 2018)



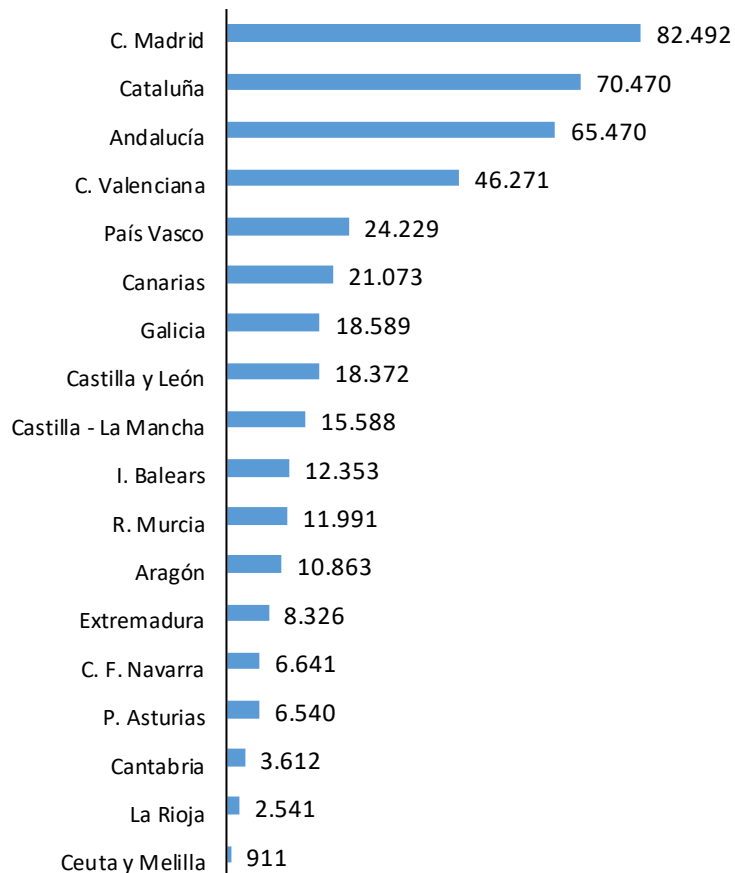
INDEMNIZACIÓN media por despido según sección de actividad económica
(Año 2018)



ESTADÍSTICA DE DESPIDOS Y SU COSTE. DATOS ABSOLUTOS 2018 (VI)

Por **comunidades autónomas**, se presentan los datos del total de **despidos**, así como los datos de las **indemnizaciones medias** correspondientes.

DESPIDOS según Comunidad Autónoma
(Año 2018)



INDEMNIZACIÓN media por despido según Comunidad Autónoma
(Año 2018)

