

ESTADÍSTICA DE DESPIDOS Y SU COSTE

Datos 2024

El objetivo de la Estadística de Despidos y su Coste es el estudio de los despidos cuyo coste ha sido abonado en el año de referencia. Para la estimación tanto del número de despidos como su coste se consideran los despidos cuyo coste es la cantidad indemnizada **exenta** de tributación que consta en los registros de la Agencia Estatal de Administración Tributaria y de las Haciendas Forales de Navarra y País Vasco* junto con la cantidad pagada directamente por el FOGASA.

La población objeto de estudio la forman los asalariados que causan baja en la Seguridad Social y para los que figura declarada una indemnización exenta de tributación en la Agencia Tributaria y las Haciendas Forales, o reciben pagos del FOGASA durante el año de referencia abarcando todo el territorio nacional.

Se presentan datos de despidos y de trabajadores afectados según sexo, edad o nacionalidad. Los despidos se detallan además por tipo de despido, tipo de contrato, sección económica, provincia y comunidad autónoma.

Se incluyen datos de las empresas implicadas en los despidos, por tamaño de la empresa, sector y sección de actividad económica y por Comunidades Autónomas.

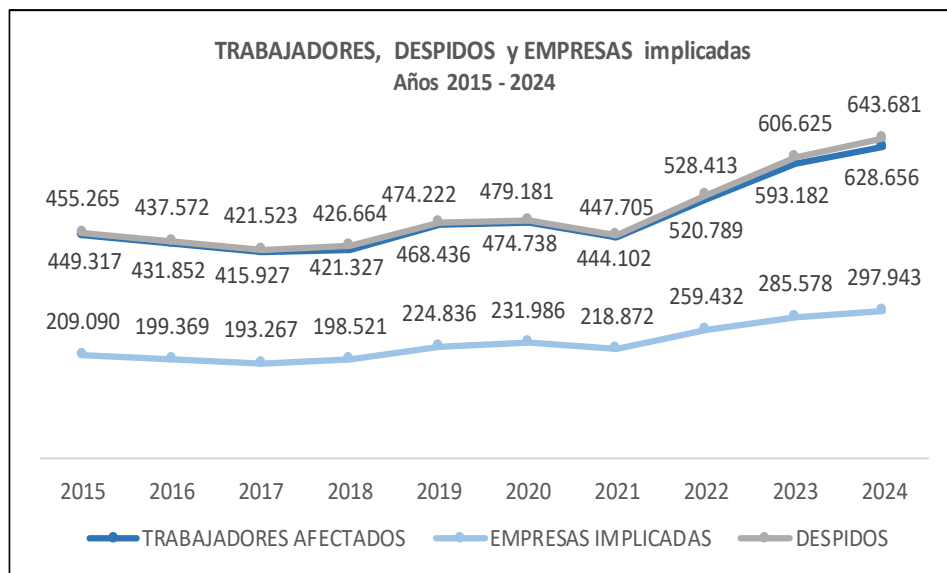
***De forma provisional, los datos de 2021, 2022, 2023 y 2024 no incluyen los despidos cuya indemnización tribute en las Haciendas Forales de País Vasco.**

http://www.mites.gob.es/es/estadisticas/condiciones_trabajo_relac_laborales/dec/welcome.htm

<http://www.mites.gob.es>



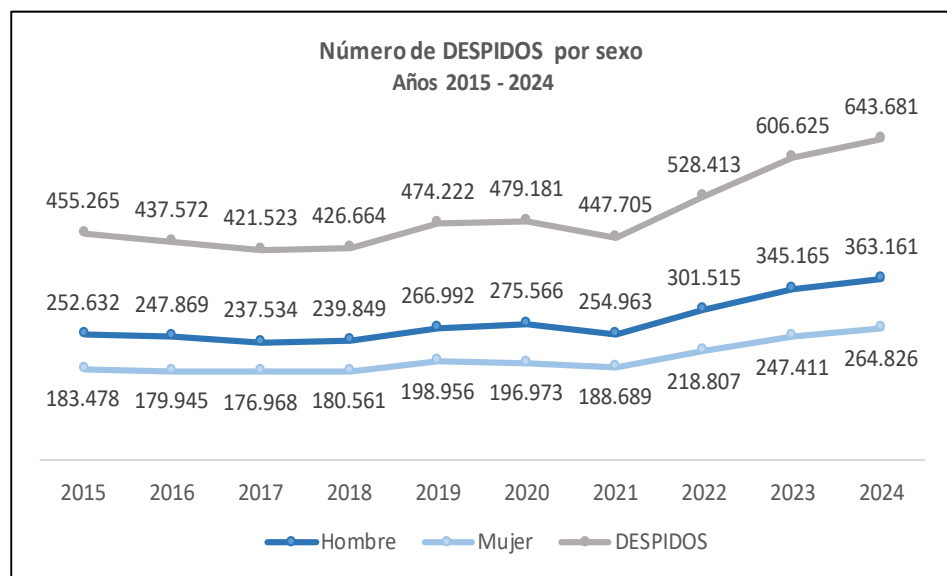
ESTADÍSTICA DE DESPIDOS Y SU COSTE. DATOS ABSOLUTOS 2015 - 2024 (I)



El número de **despidos** en 2024 fue 643.681, lo que supuso una subida con respecto al año anterior del 6,1%.

Los **trabajadores afectados** por despidos en 2024 fueron 628.656, lo que supuso una subida con respecto al año anterior del 6,0%.

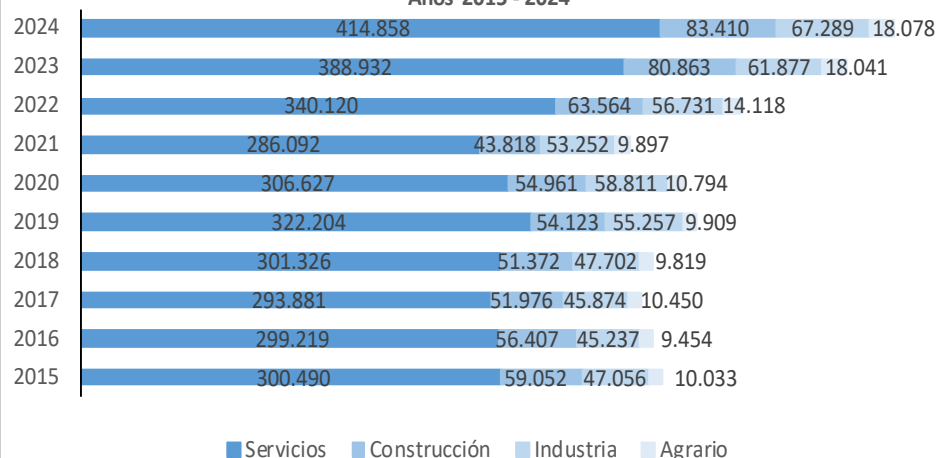
Las **empresas implicadas** en despidos en 2024 fueron 297.943 empresas, lo que supuso una subida con respecto al año anterior del 4,3%.



Por **sexo**, en 2024, tuvieron lugar 363.161 (57,8%) despidos en hombres frente a 264.826 (42,2%) despidos en mujeres.

ESTADÍSTICA DE DESPIDOS Y SU COSTE. DATOS ABSOLUTOS 2015 - 2024 (II)

DESPIDOS según sector de actividad económica
Años 2015 - 2024



Por **sector de actividad económica**, en 2024, el mayor número de despidos se realizaron en el sector Servicios, 414.858 (71,1%), seguido de la Construcción, 83.410 (14,3%), la Industria, 67.289 (11,5%) y el sector Agrario, 18.078 (3,1%).

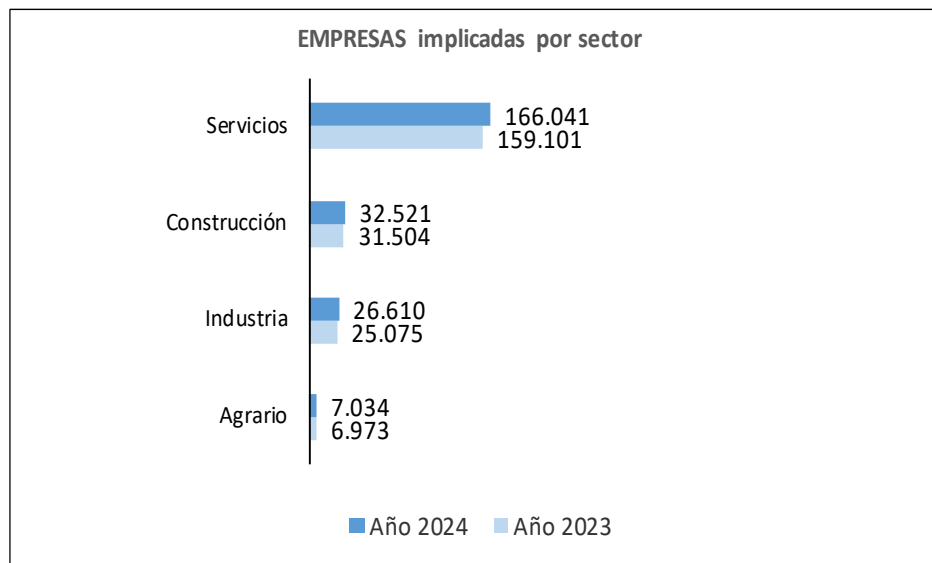
Por **tipo de contrato**, en 2024, el mayor número de despidos se realizaron en contratos indefinidos a tiempo completo, 370.475 (63,6%), seguido de los despidos en contratos indefinidos a tiempo parcial, 130.183 (22,4%), y los despidos en contratos fijos discontinuos, 36.477 (6,3%).

DESPIDOS según tipo de contrato
Años 2015 - 2024



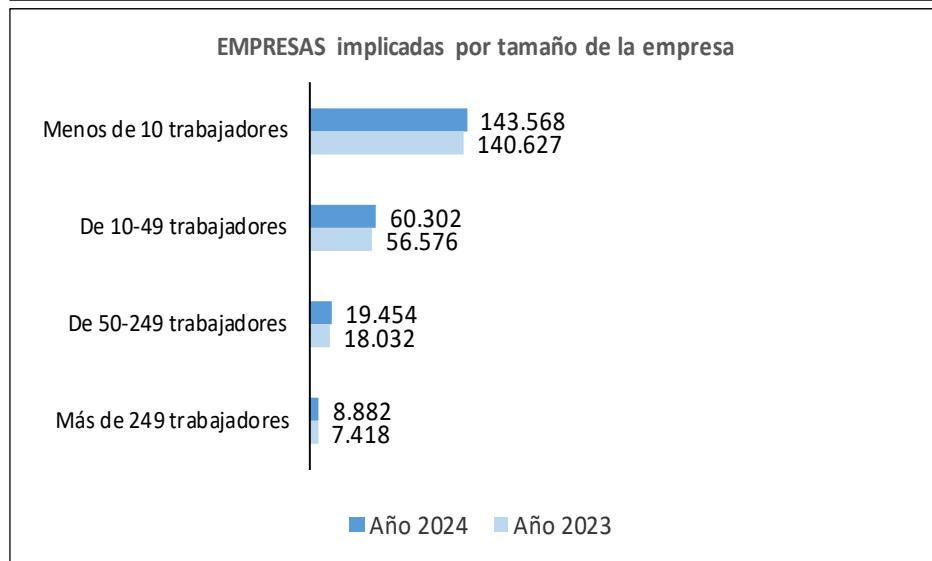
ESTADÍSTICA DE DESPIDOS Y SU COSTE. DATOS ABSOLUTOS 2024 (I)

Por **sector económico** y **tamaño de la empresa**, se presentan los datos del total de **empresas** implicadas en despidos.



El número de **empresas implicadas** en despidos cuyo coste ha sido abonado en 2024 han sido 297.943.

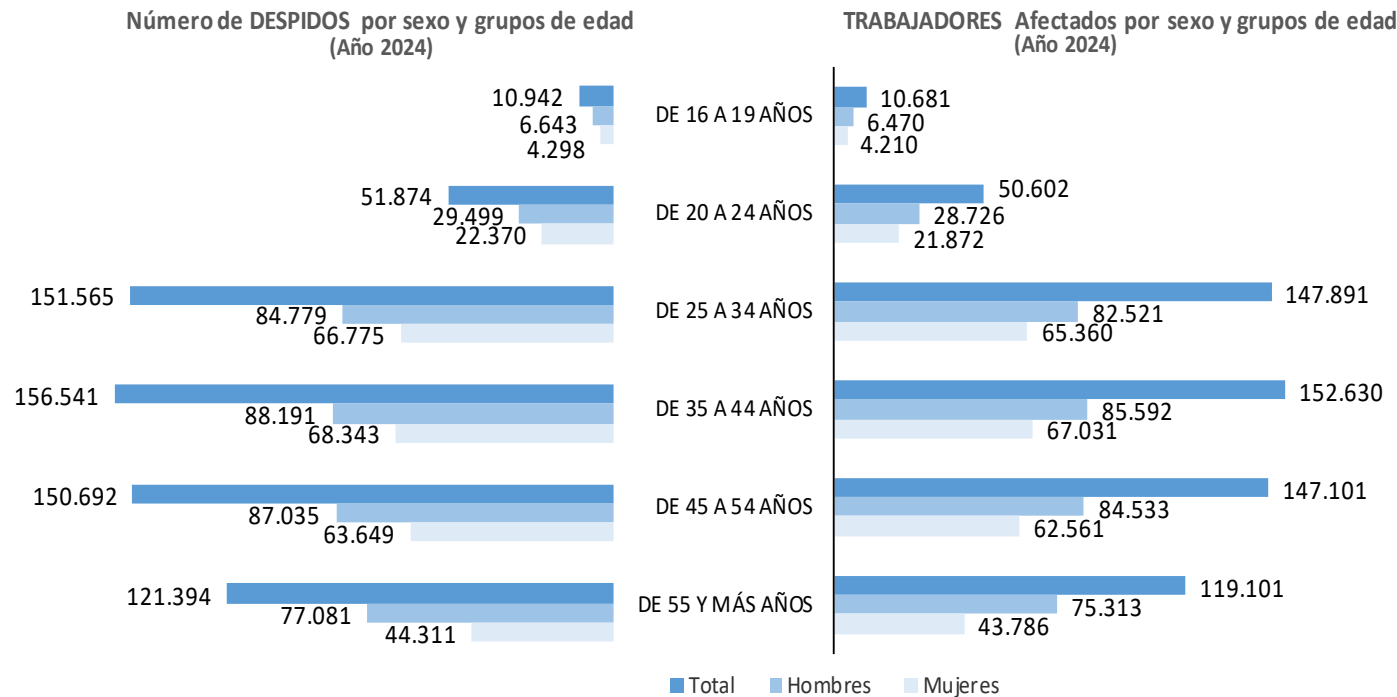
Las empresas del sector Servicios han sido las más afectadas por despidos 166.041 (71,5%), seguido de las empresas del sector de la Construcción con 32.521 (14,0%) y de la Industria con 26.610 (11,5%).



Las empresas con menor tamaño en cuanto a número de trabajadores han sido las que más se han visto implicadas en despidos. En concreto las empresas de menos de 10 trabajadores implicadas en despidos fueron 143.568 (61,8%).

ESTADÍSTICA DE DESPIDOS Y SU COSTE. DATOS ABSOLUTOS 2024 (II)

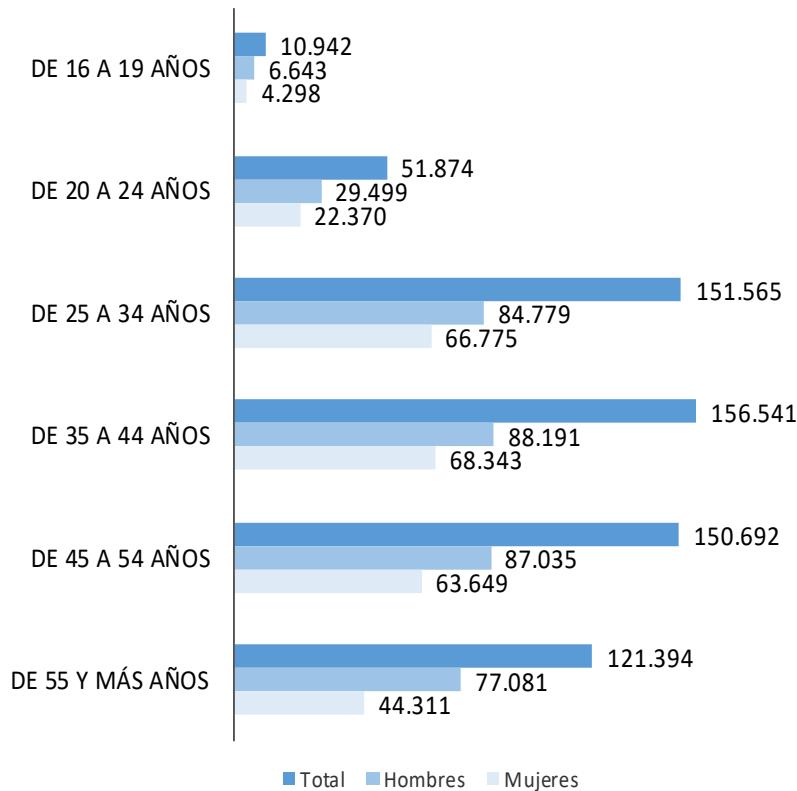
Por **sexo y grupos de edad**, se presentan los datos del total de **despidos** y del número de **trabajadores afectados** cuyas indemnizaciones han sido abonadas en el año.



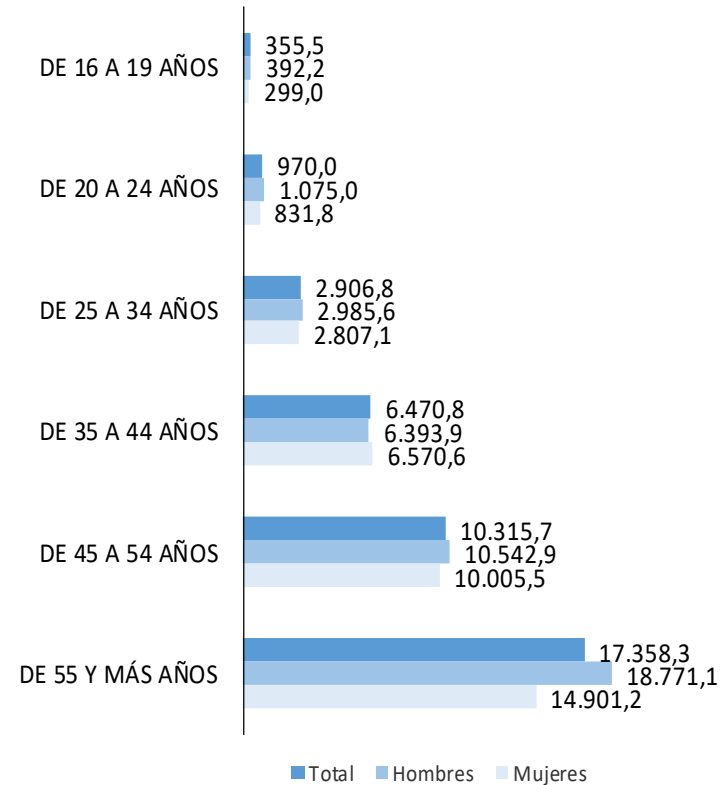
ESTADÍSTICA DE DESPIDOS Y SU COSTE. DATOS ABSOLUTOS 2024 (III)

Por **sexo y grupos de edad**, se presentan los datos del total de **despidos** y la **indemnización media** por despido que han sido abonadas en el año.

DESPIDOS según grupos de edad
(Año 2024)

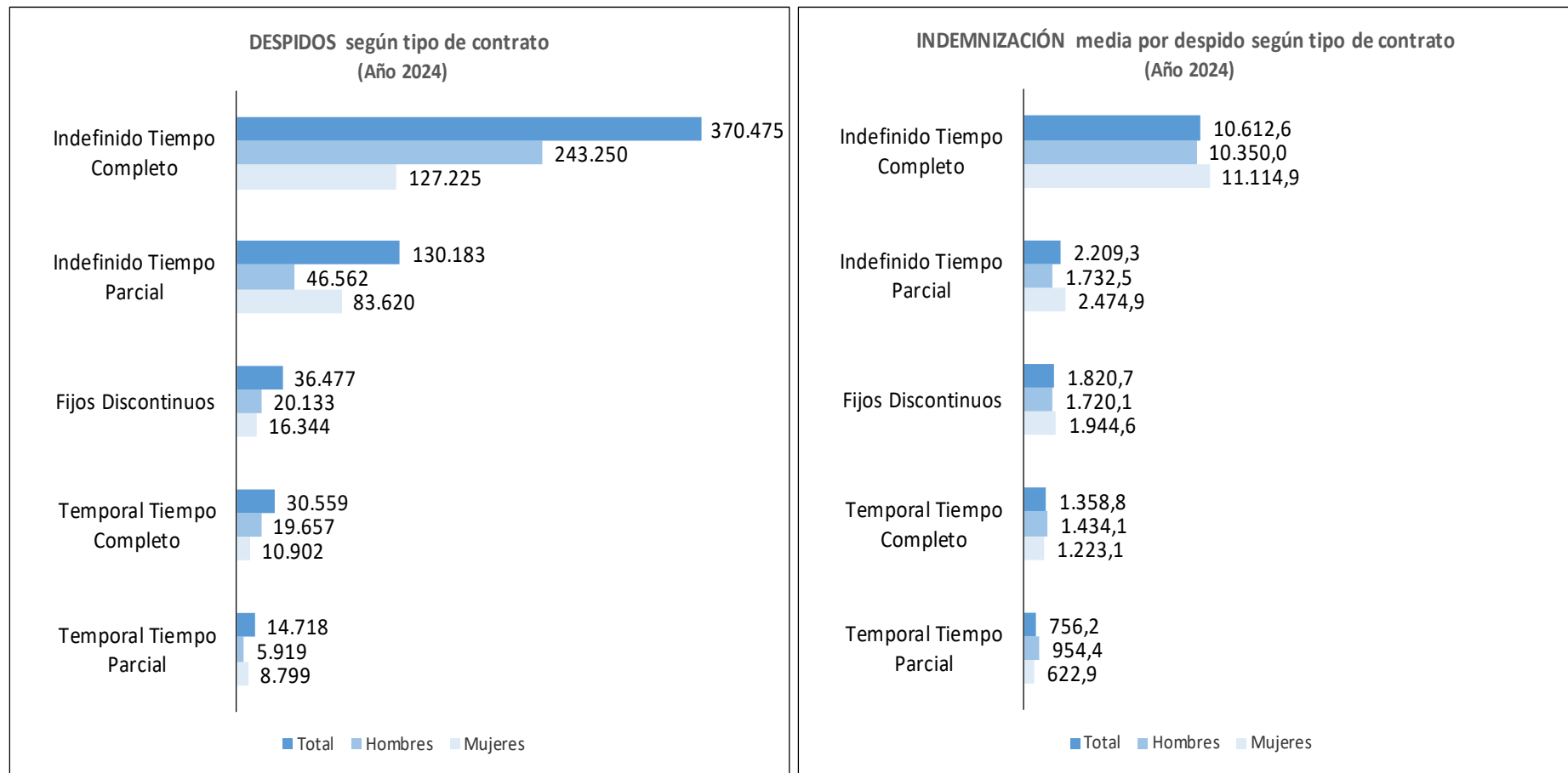


INDEMNIZACIÓN media por despido según grupos de edad
(Año 2024)



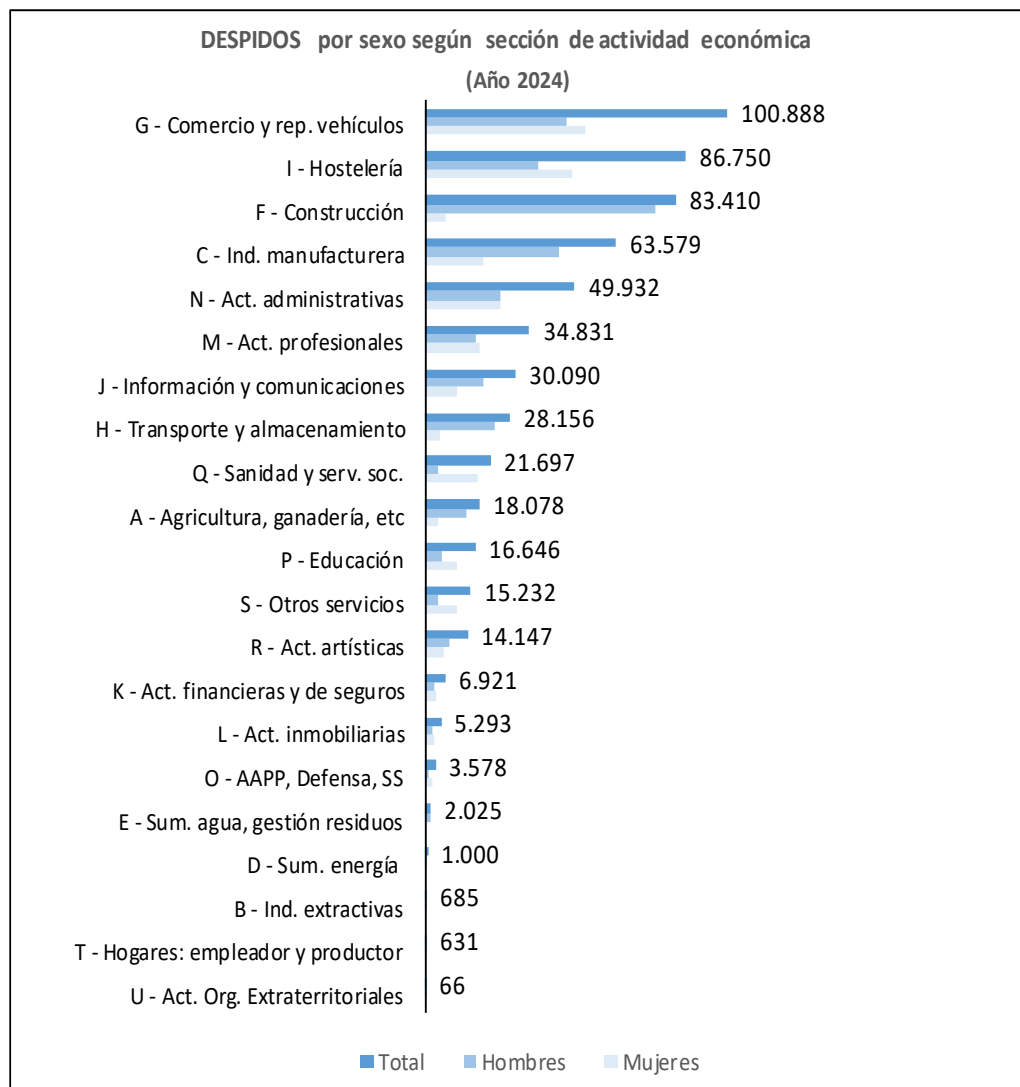
ESTADÍSTICA DE DESPIDOS Y SU COSTE. DATOS ABSOLUTOS 2024 (IV)

Por **sexo**, se presentan los datos del total de **despidos** y la **indemnización media** por despido que han sido abonadas en el año según **tipo de contrato** en el momento del despido.



ESTADÍSTICA DE DESPIDOS Y SU COSTE. DATOS ABSOLUTOS 2024 (V)

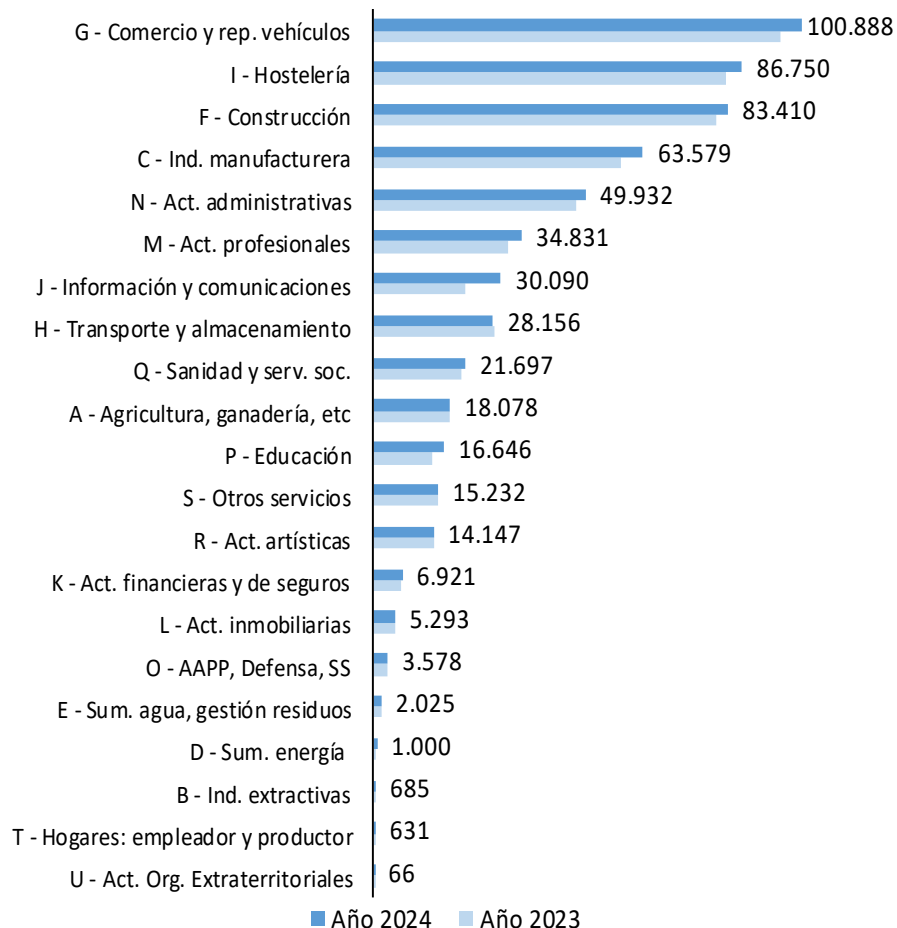
Por **sección de actividad económica**, se presentan los datos del total de **despidos** por sexo.



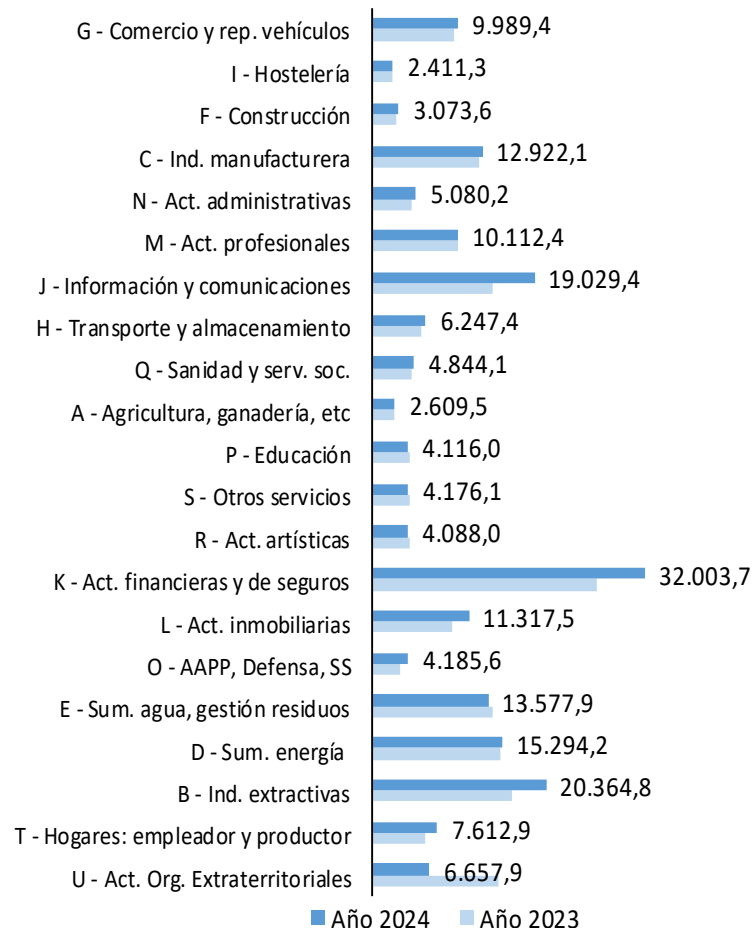
ESTADÍSTICA DE DESPIDOS Y SU COSTE. DATOS ABSOLUTOS 2024 (VI)

Por **sección de actividad económica**, se muestran datos del total de **despidos**, así como los datos de las **indemnizaciones medias** correspondientes.

DESPIDOS según sección de actividad económica



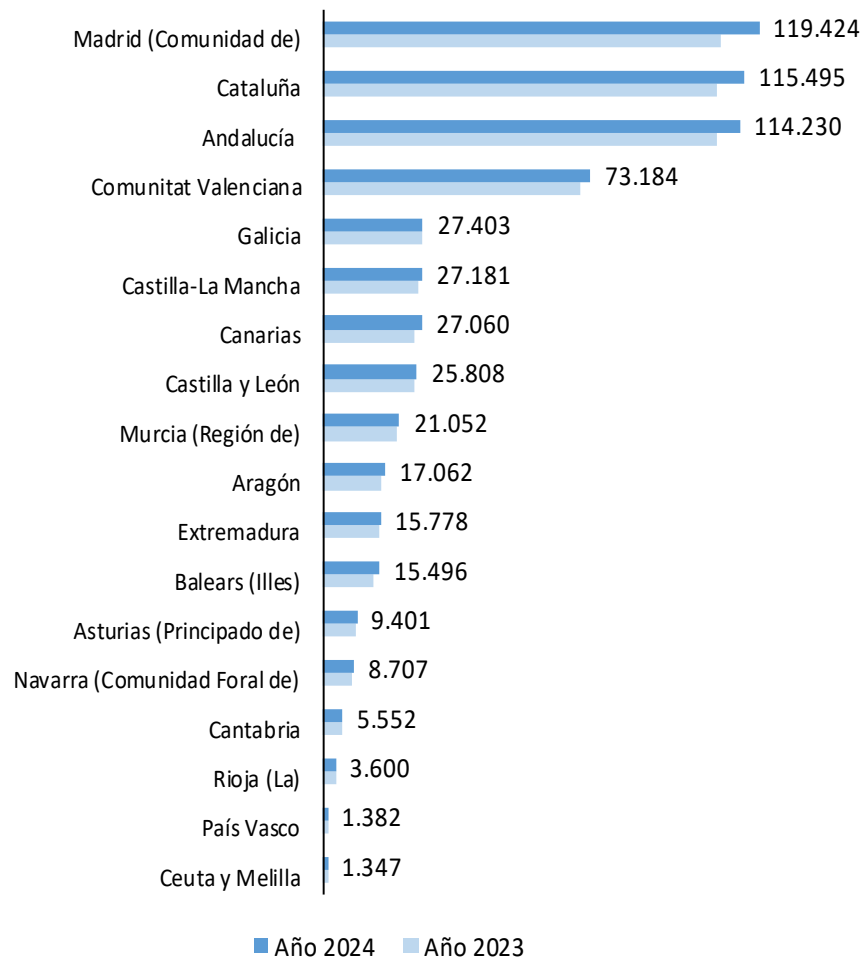
INDEMNIZACIÓN media por despido según sección de actividad económica



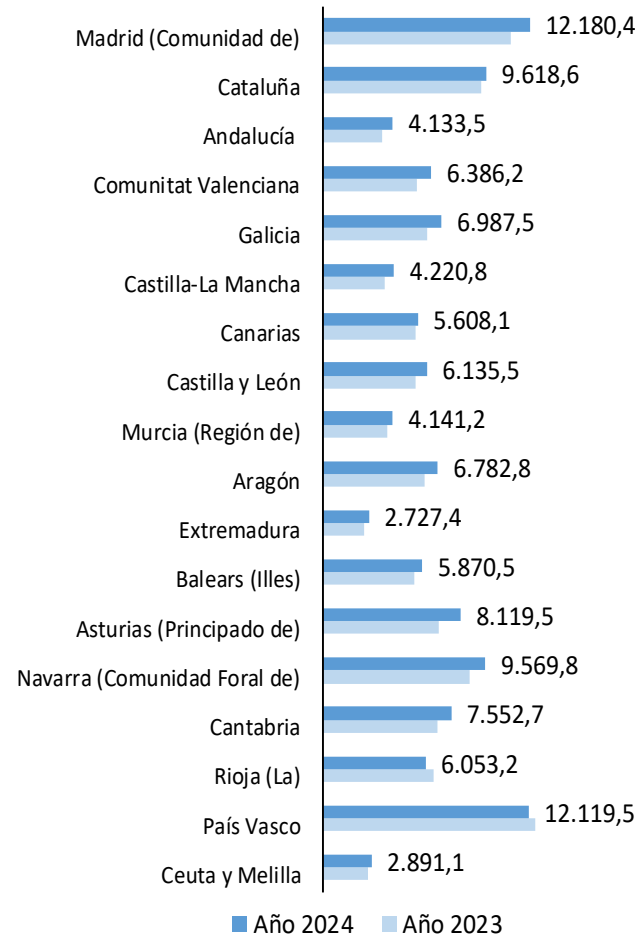
ESTADÍSTICA DE DESPIDOS Y SU COSTE. DATOS ABSOLUTOS 2024 (VII)

Por **comunidades autónomas**, se presentan los datos del total de **despidos**, así como los datos de las **indemnizaciones medias** correspondientes.

DESPIDOS según Comunidad Autónoma



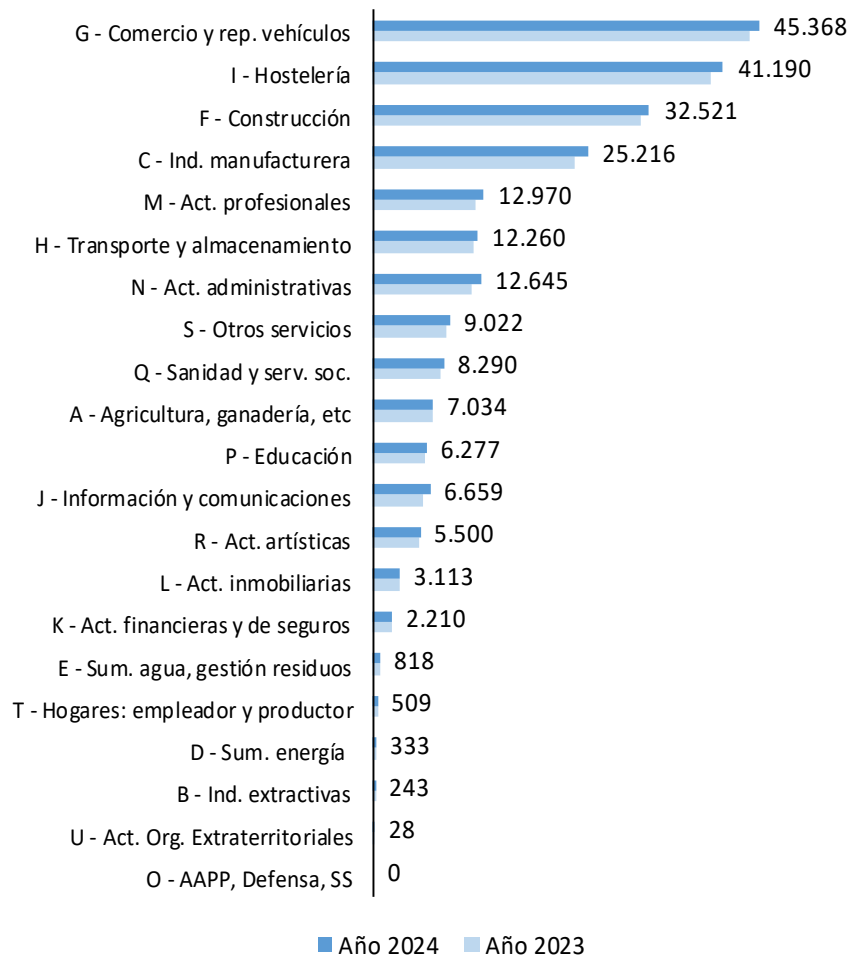
INDEMNIZACIÓN media por despido según Comunidad Autónoma



ESTADÍSTICA DE DESPIDOS Y SU COSTE. DATOS ABSOLUTOS 2024 (VIII)

Por **sección de actividad económica y comunidades autónomas**, se presentan los datos del total de **empresas** implicadas en despidos.

EMPRESAS según sección de actividad económica



EMPRESAS según Comunidad Autónoma

