

ESTADÍSTICA DE ACCIDENTES DE TRABAJO

Avance enero 2021

La información de accidentes de trabajo procede de la explotación mensual que efectúa la Subdirección General de Estadística y Análisis Sociolaboral de los partes de accidentes de trabajo notificados a través del sistema Delt@, una vez han sido recepcionados por las autoridades laborales provinciales. Las autoridades laborales de las comunidades autónomas del País Vasco y Cataluña disponen de procedimientos de notificación propios y remiten la información de accidentes de trabajo mediante ficheros externos a Delt@.

AVISOS IMPORTANTES: Al analizar estos datos, se debe tener en cuenta que las variaciones sobre igual periodo del año anterior pueden ser poco representativas estadísticamente, dado el diferente número de días laborables de los breves periodos que se comparan.

En **accidentes in itinere**, además hay que tener en cuenta que el incremento del 43,9% que se ha producido en el total de estos y el incremento del 245% en "golpes contra objeto inmóvil, trabajador en movimiento" (caídas, resbalones), una vez revisadas las desagregaciones por forma-contacto, provincia y fecha del accidente, se constata que está fuertemente influenciado por los efectos de la **borrasca Filomena**. En los **accidentes en jornada** también se pueden apreciar efectos relacionados en los territorios afectados, si bien en menor medida.

A partir del Avance enero 2021 se introduce una novedad importante en relación con los datos por actividad económica. Se deja de considerar el criterio que se venía utilizando históricamente (actividad económica del centro de trabajo donde ha ocurrido el accidente) y se pasa a considerar la actividad económica del centro de trabajo en el que el trabajador está dado de alta en la Seguridad Social.

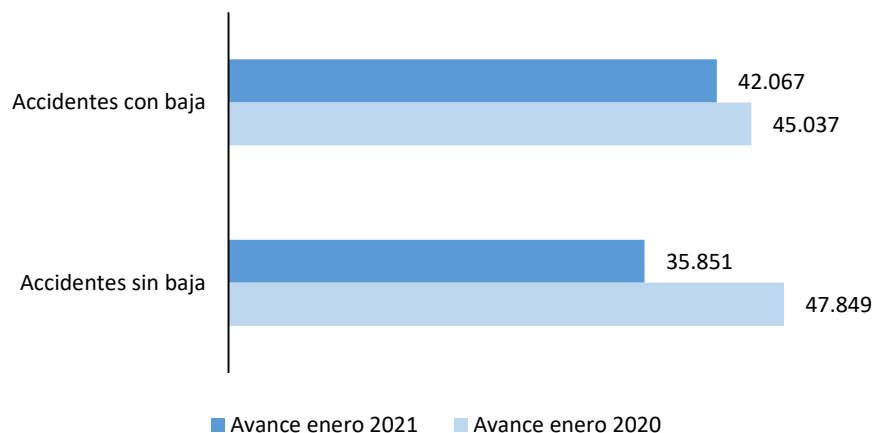
<http://www.mites.gob.es/estadisticas/eat/welcome.htm>

<http://www.mites.gob.es>



ESTADÍSTICA DE ACCIDENTES DE TRABAJO. DATOS ABSOLUTOS

Accidentes de trabajo CON BAJA y SIN BAJA
(Avance enero 2021 vs Avance enero 2020)



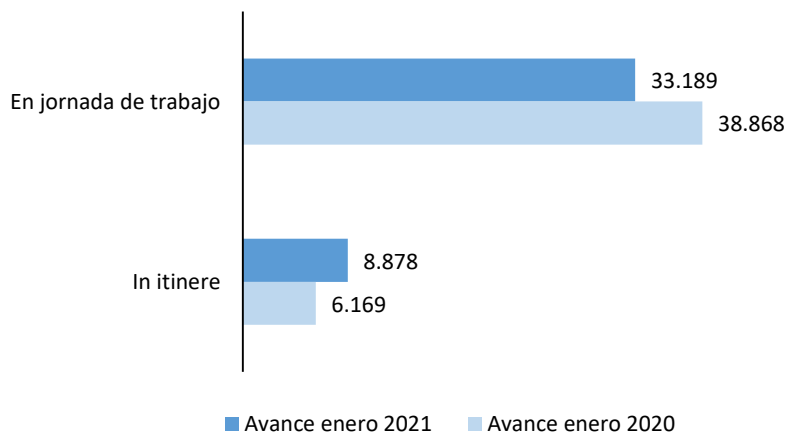
En el Avance enero 2021, el número de accidentes de trabajo **con baja** fue 42.067, mientras que el de accidentes de trabajo **sin baja** fue 35.851.

Comparando las cifras con el mismo periodo del año anterior, los accidentes con baja experimentaron una disminución del 6,6% y los accidentes sin baja del 25,1%.

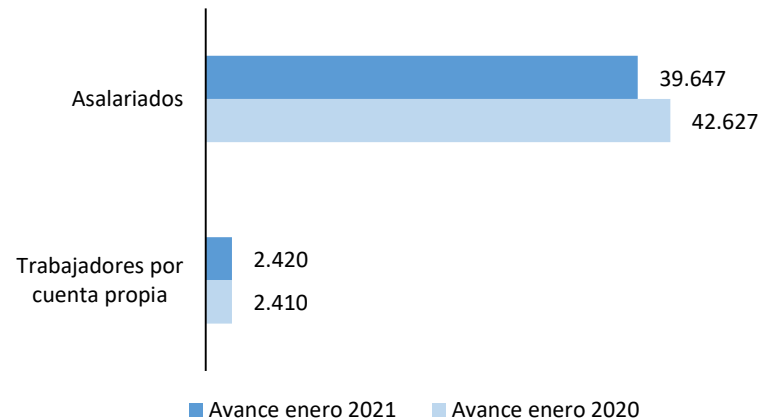
Dentro de los accidentes con baja, se produjeron 33.189 accidentes en jornada de trabajo y 8.878 accidentes *in itinere*. La variación en relación al año anterior se situó en el -14,6% para los accidentes en jornada y en el 43,9% para accidentes *in itinere*.

Por situación profesional de los accidentes con baja, se produjeron 39.647 accidentes para asalariados y 2.420 accidentes para trabajadores por cuenta propia.

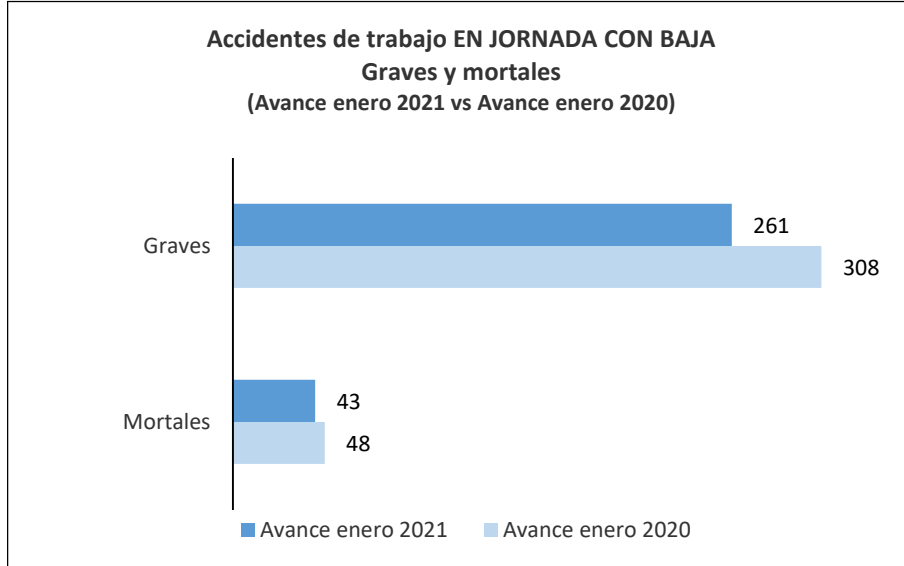
Accidentes de trabajo CON BAJA
(Avance enero 2021 vs Avance enero 2020)



Accidentes de trabajo CON BAJA
por situación profesional
(Avance enero 2021 vs Avance enero 2020)



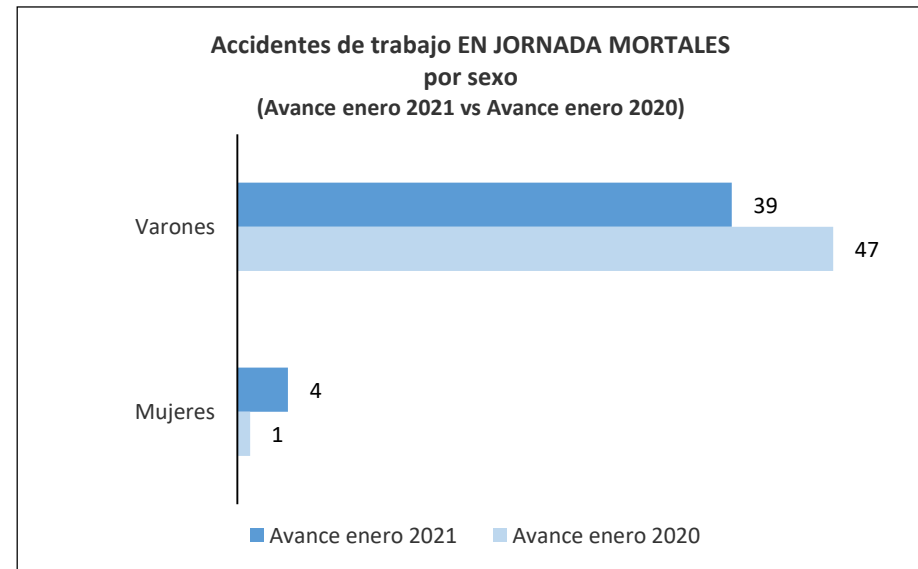
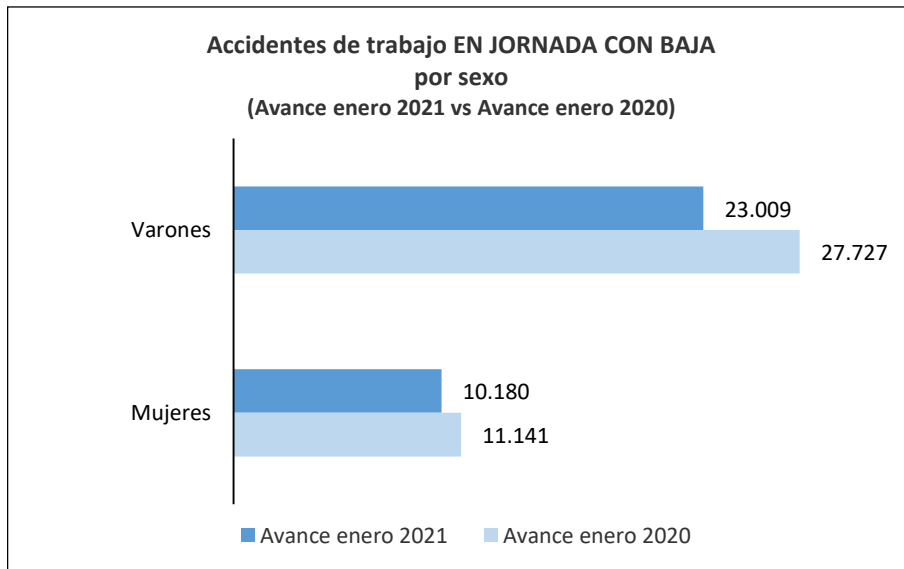
Accidentes de trabajo **en jornada** con baja y mortales, por **gravedad** y **sexo**:



En el periodo enero 2021 se produjeron 33.189 accidentes **con baja en jornada**, de los cuales 261 accidentes fueron graves y 43 accidentes fueron mortales. Comparando estos datos con los del mismo periodo del año anterior, se produjeron 47 accidentes graves menos y 5 accidentes mortales menos.

En cuanto a la desagregación por sexo, un 69% de los accidentes en jornada con baja afectaron a varones y un 31% afectaron a mujeres.

Los accidentes mortales en jornada se distribuyeron en 39 casos en varones y 4 en mujeres.

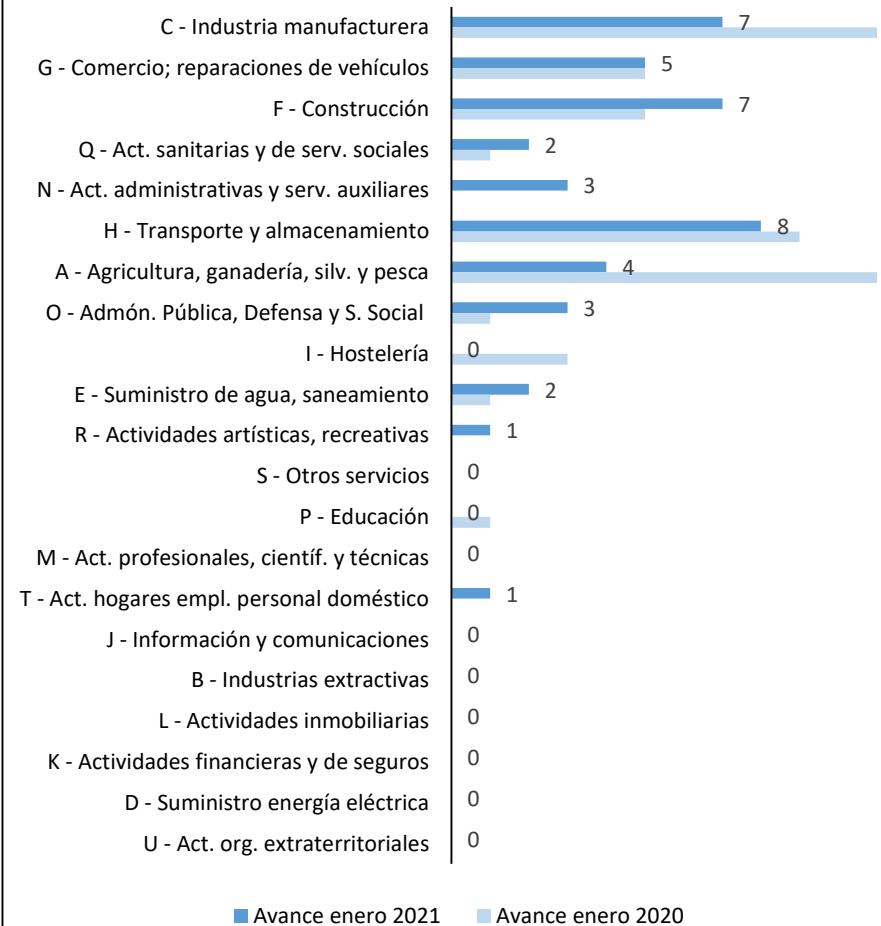


Por **sección de actividad económica**, se presentan los datos del total de accidentes de trabajo **en jornada**, con baja y mortales, así como los datos del mismo periodo del año anterior.

**Accidentes de trabajo EN JORNADA CON BAJA
por sección de actividad económica
(Avance enero 2021 vs Avance enero 2020)**



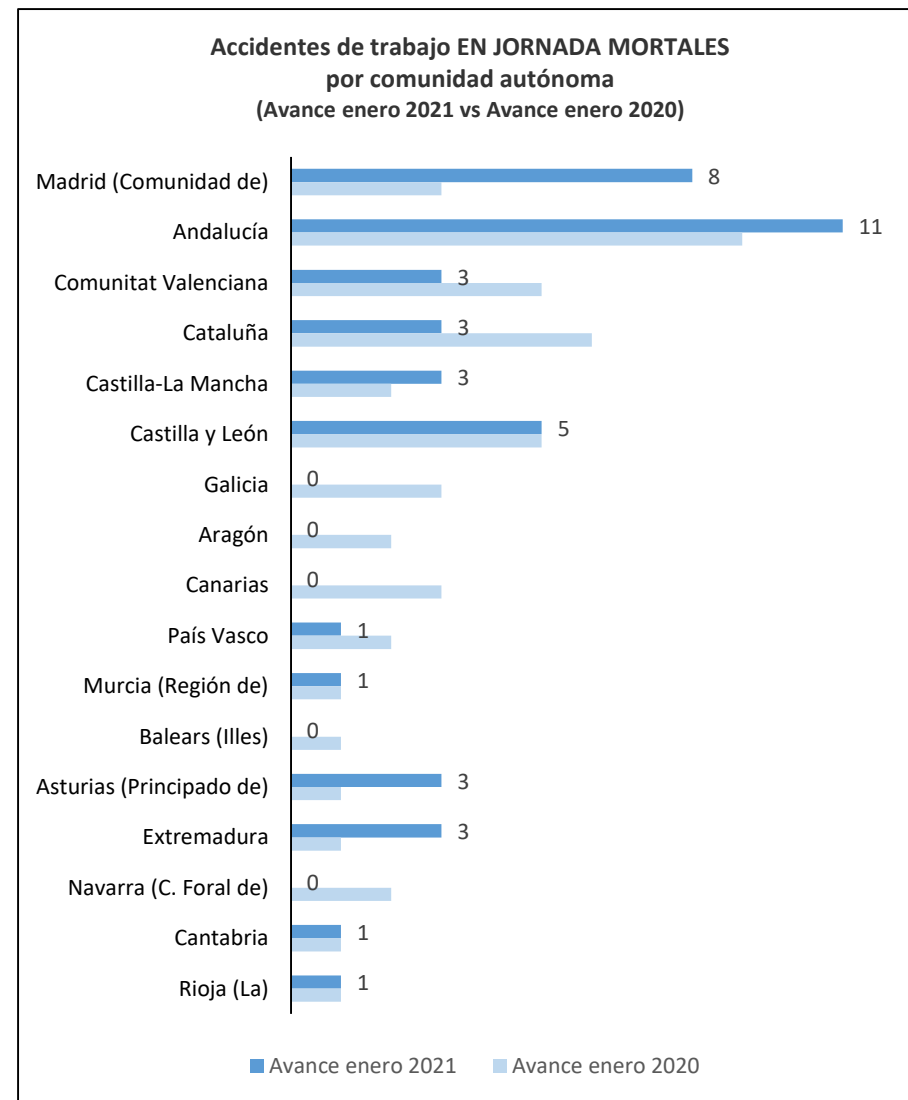
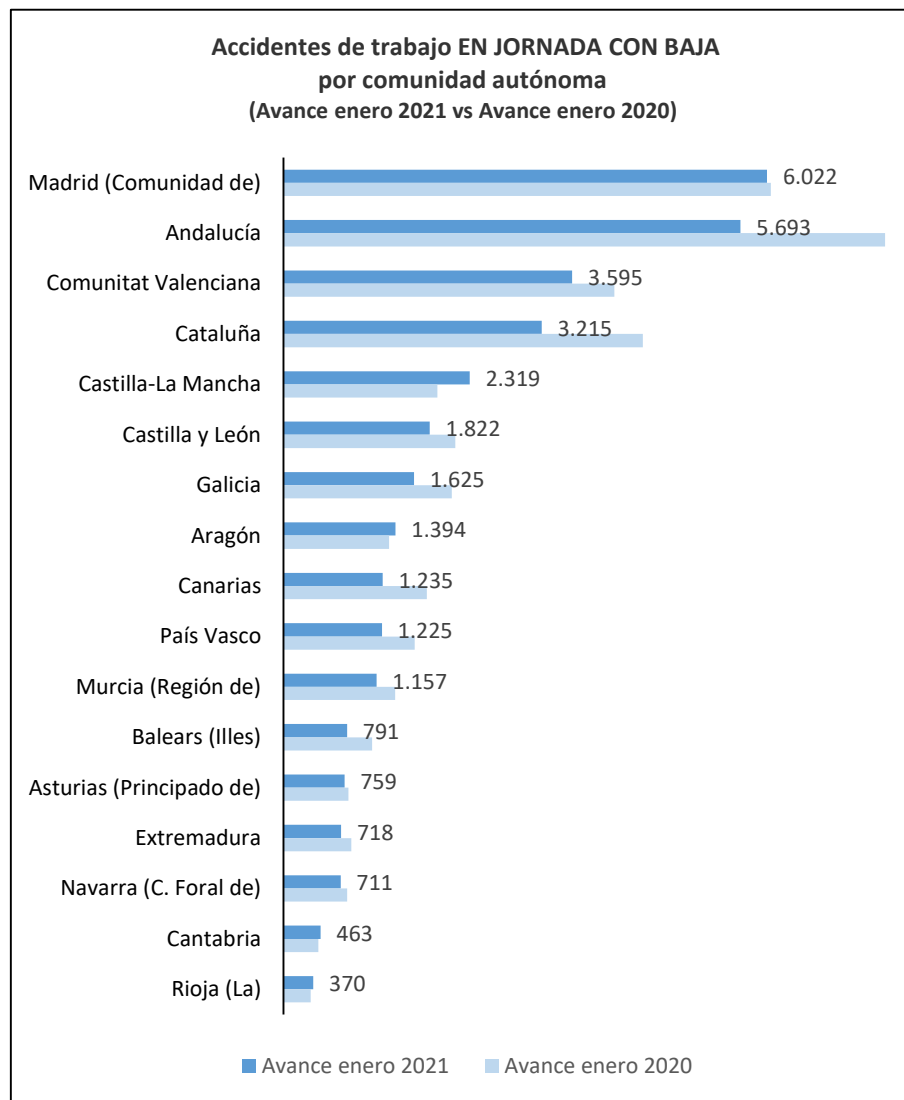
**Accidentes de trabajo EN JORNADA MORTALES
por sección de actividad económica
(Avance enero 2021 vs Avance enero 2020)**



ESTADÍSTICA DE ACCIDENTES DE TRABAJO. DATOS ABSOLUTOS

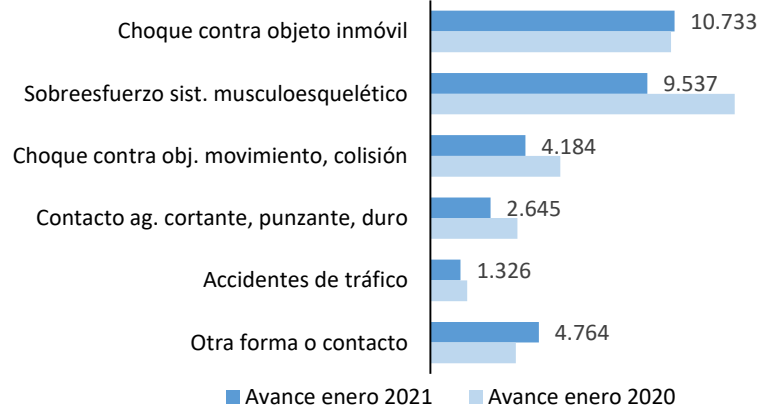
TOTAL. Accidentes de trabajo en jornada (III)

Por **comunidades autónomas**, se presentan los datos del total de accidentes de trabajo **en jornada**, con baja y mortales, así como los datos del mismo periodo del año anterior.



Accidentes de trabajo en jornada con baja y mortales, por forma o contacto que originó la lesión y descripción de la lesión:

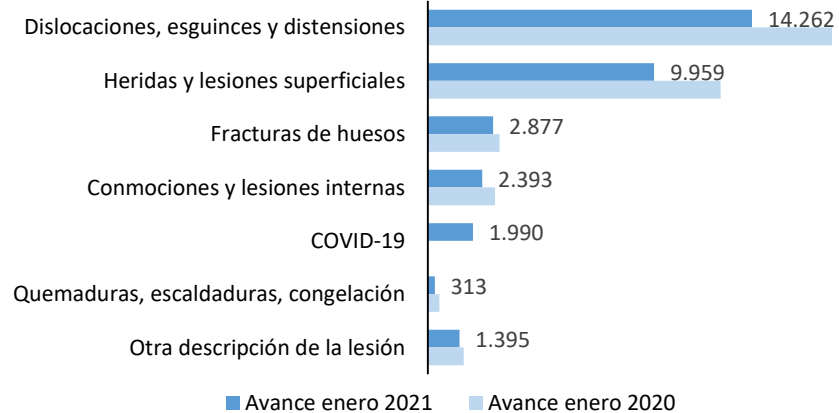
Accidentes de trabajo EN JORNADA CON BAJA por forma o contacto que produjo la lesión (Avance enero 2021 vs Avance enero 2020)



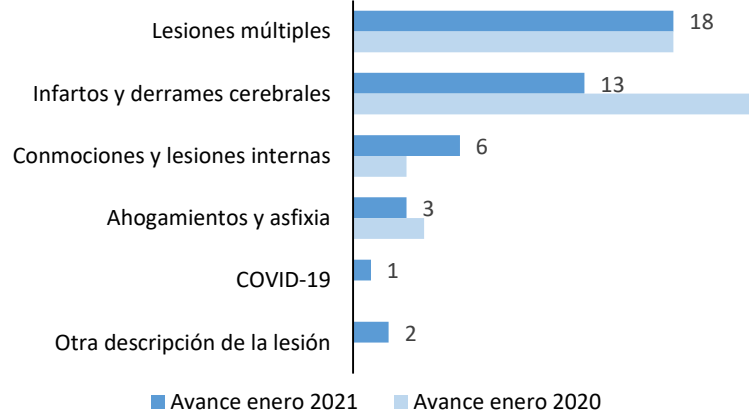
Accidentes de trabajo EN JORNADA MORTALES por forma o contacto que produjo la lesión (Avance enero 2021 vs Avance enero 2020)



Accidentes de trabajo EN JORNADA CON BAJA por descripción de la lesión (Avance enero 2021 vs Avance enero 2020)



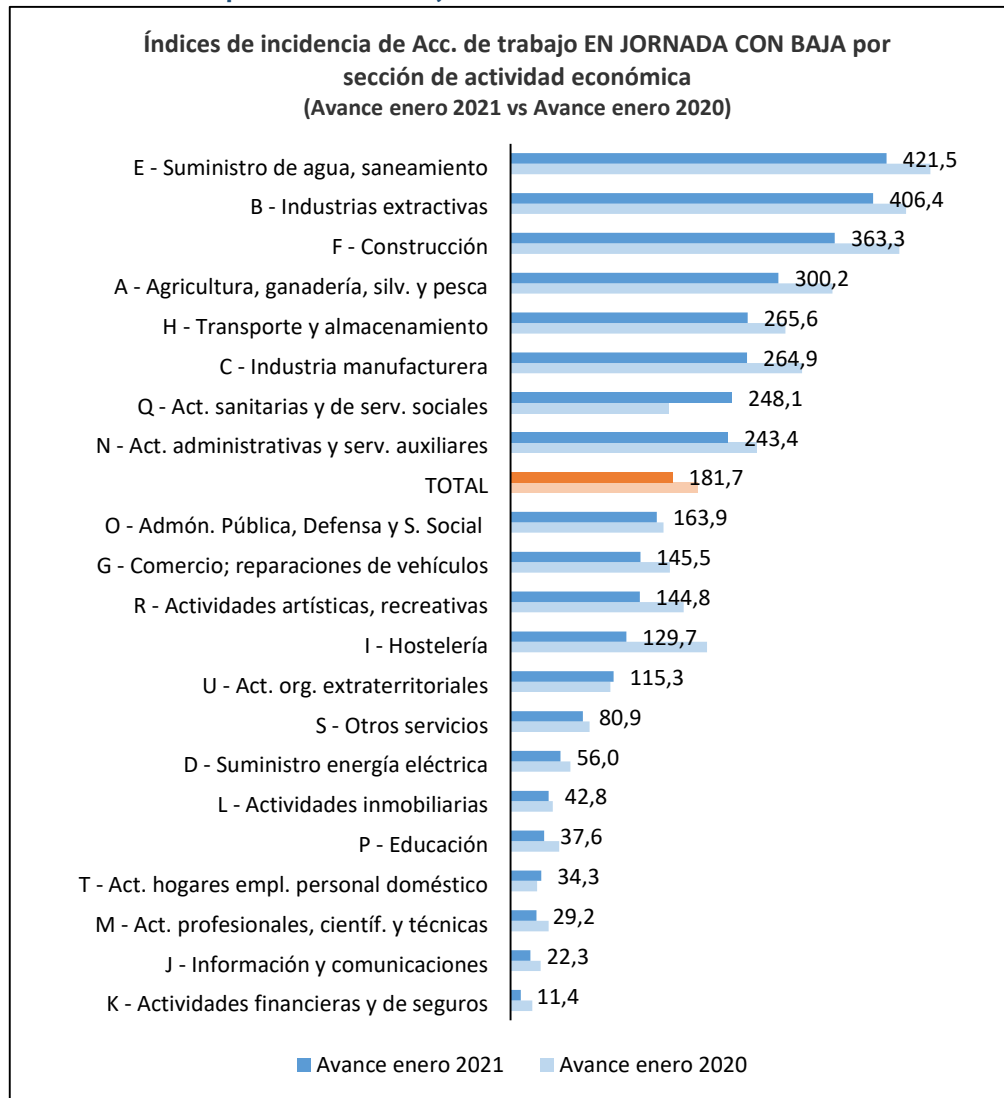
Accidentes de trabajo EN JORNADA MORTALES por descripción de la lesión (Avance enero 2021 vs Avance enero 2020)



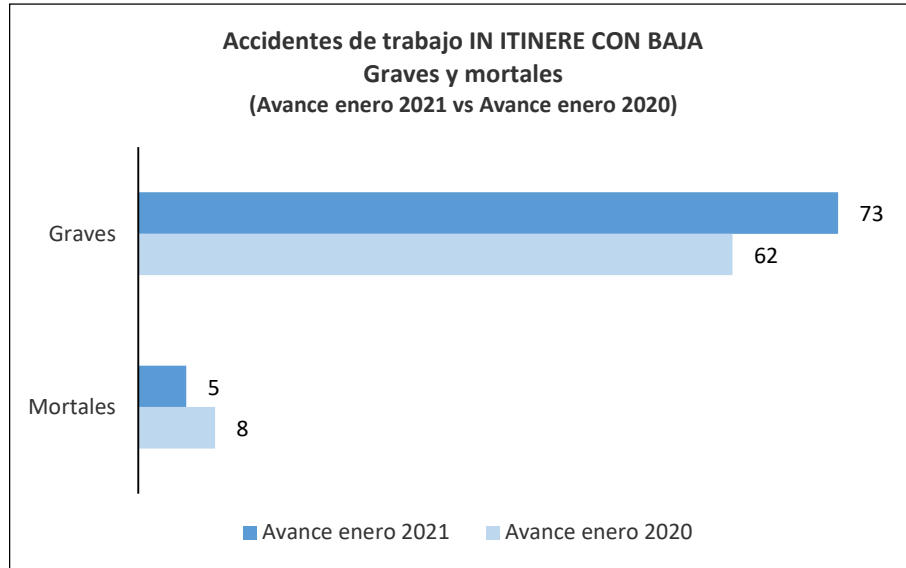
ESTADÍSTICA DE ACCIDENTES DE TRABAJO. ÍNDICES DE INCIDENCIA TOTAL. Índices de incidencia de accidentes de trabajo en jornada con baja (I)

Se presentan los índices de incidencia de accidentes **en jornada** con baja, por **secciones de actividad económica**.

Accidentes al mes por cien mil trabajadores:



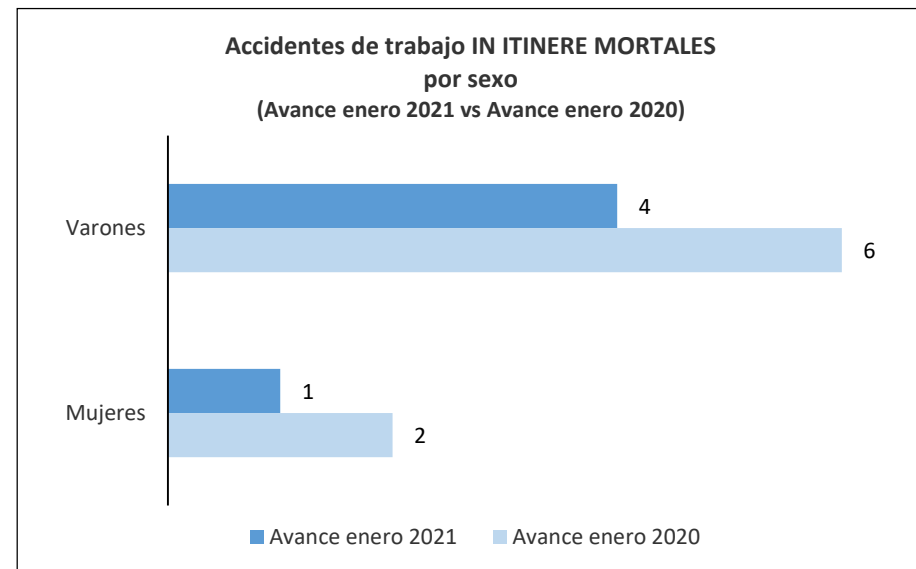
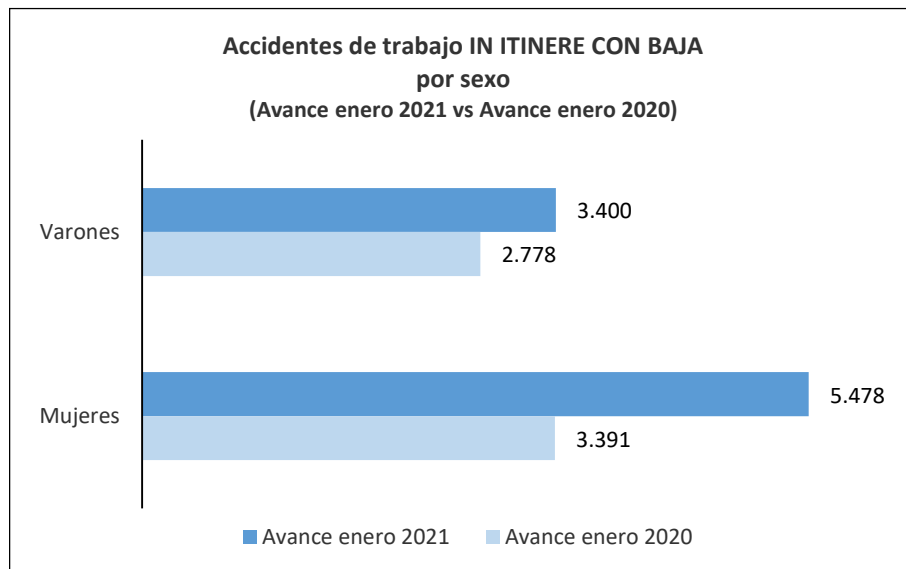
Accidentes de trabajo **in itinere** con baja y mortales, por **gravedad** y **sexo**:



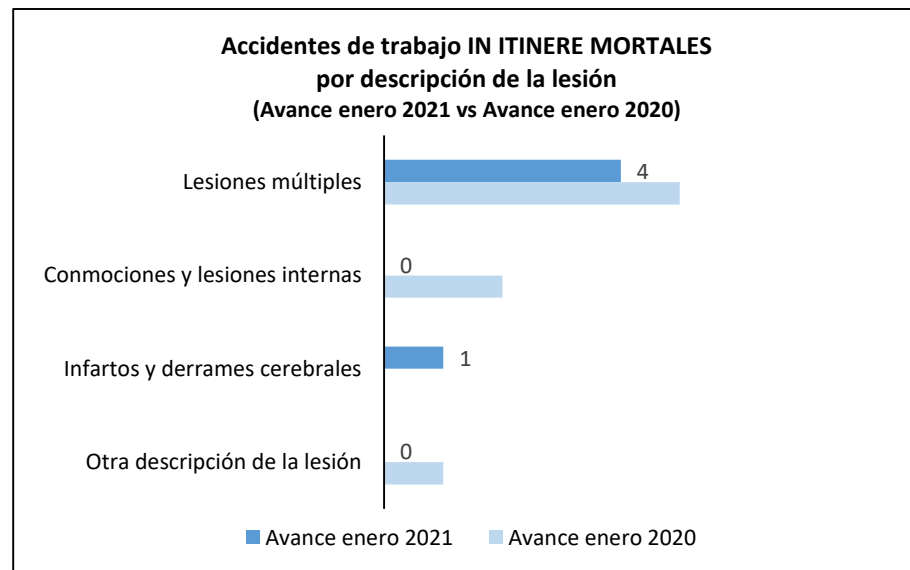
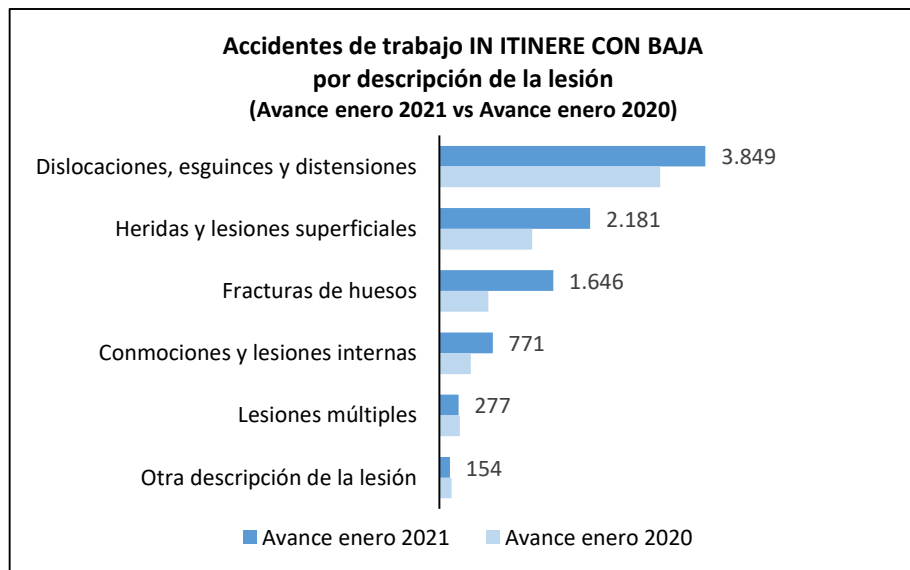
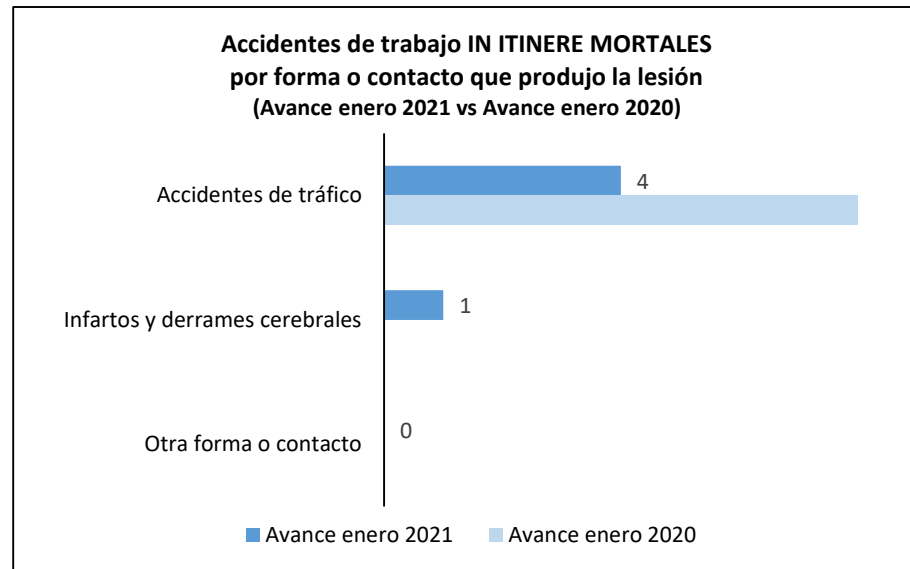
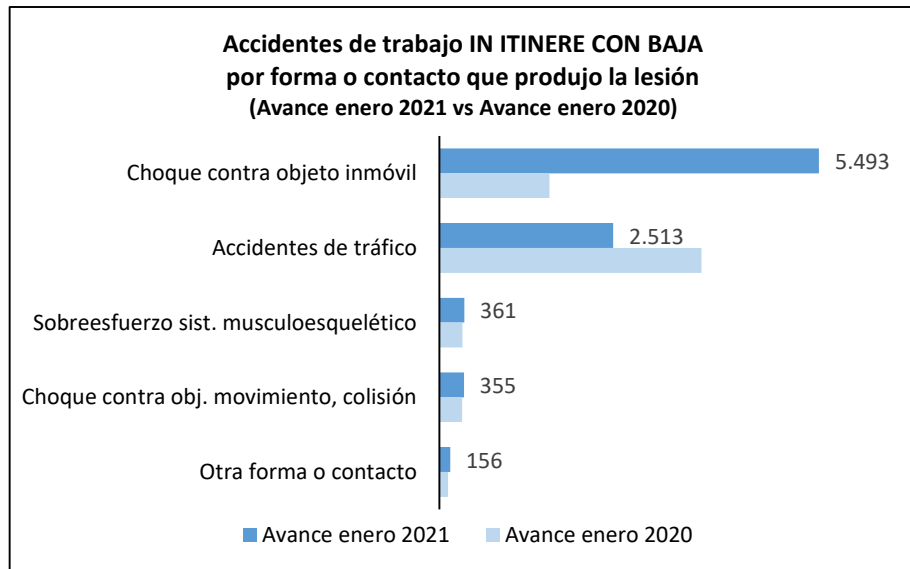
En el periodo enero 2021 se produjeron 8.878 accidentes **con baja in itinere**, de los cuales 73 accidentes fueron graves y 5 accidentes fueron mortales. Comparando estos datos con los del mismo periodo del año anterior, se produjeron 11 accidentes graves más y 3 accidentes mortales menos.

En cuanto a la desagregación por sexo, un 62% de los accidentes en jornada con baja afectaron a mujeres y un 38% afectaron a varones.

Los accidentes mortales *in itinere* se distribuyeron en 4 casos en varones y 1 en mujeres.

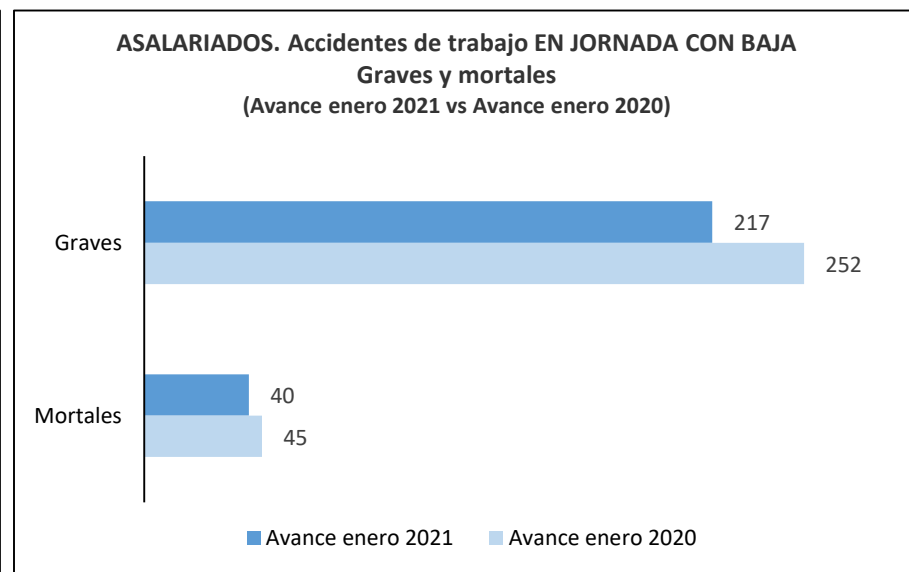
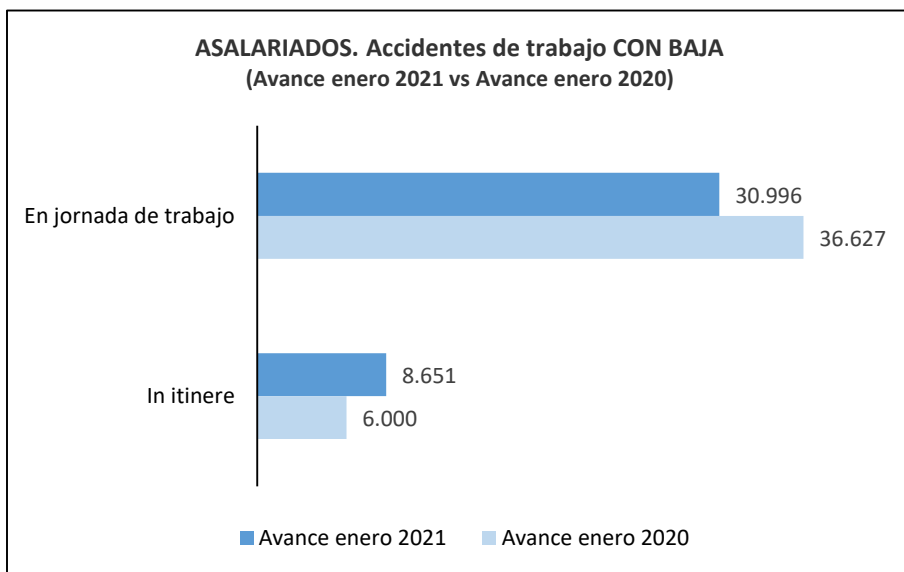


Accidentes de trabajo **in itinere** con baja y mortales, por **forma o contacto que originó la lesión** y descripción de la lesión:



ESTADÍSTICA DE ACCIDENTES DE TRABAJO. DATOS ABSOLUTOS

ASALARIADOS. Accidentes de trabajo



En el Avance enero 2021, el número de accidentes de trabajo **con baja** en el colectivo de **asalariados** fue de 39.647, lo que supone un descenso del 7,0% sobre el mismo periodo del año anterior.

Dentro de los accidentes con baja de los **asalariados**, 30.996 accidentes se produjeron en jornada y 8.651 accidentes ocurrieron *in itinere*. La variación en relación al año anterior se situó en el -15,4% para los accidentes en jornada y en el 44,2% para los accidentes *in itinere*.

Por gravedad, de los accidentes en jornada con baja en asalariados, se produjeron 217 accidentes graves y 40 accidentes mortales, lo que supone una disminución de 35 accidentes graves y de 5 accidentes mortales en relación al mismo periodo del año anterior.

ESTADÍSTICA DE ACCIDENTES DE TRABAJO. DATOS ABSOLUTOS

ASALARIADOS. Accidentes de trabajo en jornada (I)

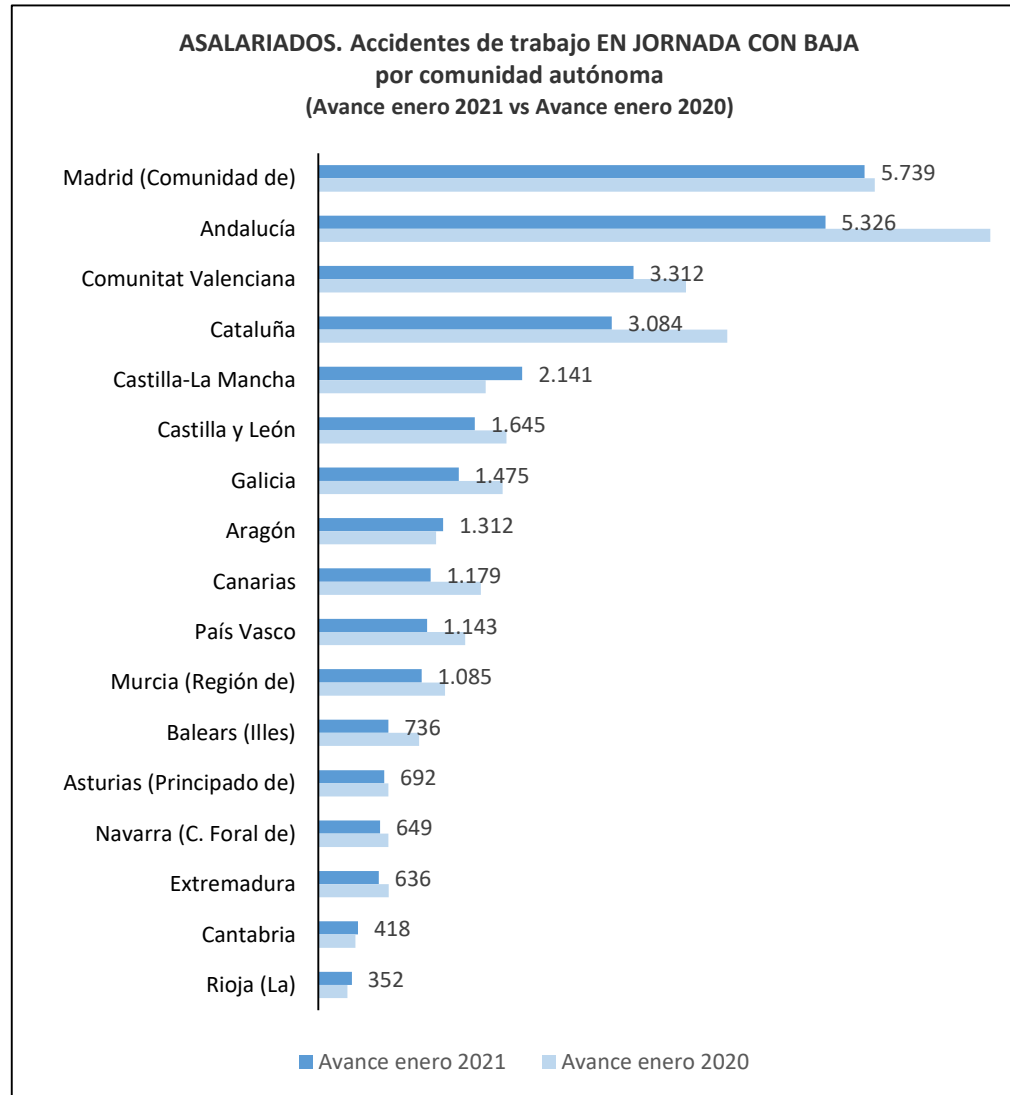
Por **sección de actividad económica**, se presentan los datos del total de accidentes de trabajo **en jornada**, con bajas en **asalariados**, así como los datos del mismo periodo del año anterior.



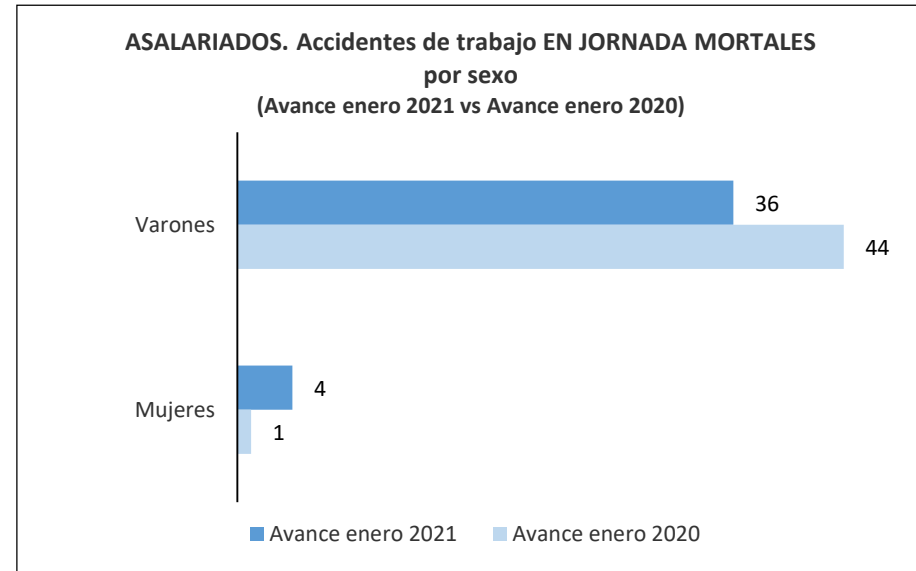
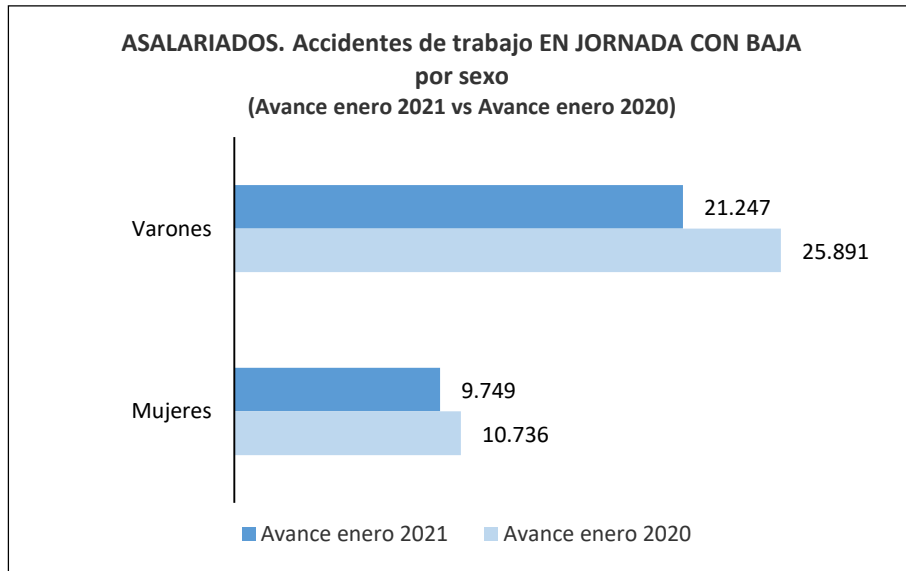
ESTADÍSTICA DE ACCIDENTES DE TRABAJO. DATOS ABSOLUTOS

ASALARIADOS. Accidentes de trabajo en jornada (II)

Por **comunidades autónomas**, se presentan los datos del total de accidentes de trabajo **en jornada**, con baja en **asalariados**, así como los datos del mismo periodo del año anterior.



Accidentes de trabajo **en jornada** con baja y mortales, en **asalariados**, por **sexo** :



En relación a los datos de **accidentes de trabajo con baja en jornada** para asalariados, en el periodo enero 2021 se registraron 21.247 accidentes en varones y 9.749 en mujeres, lo que supone un descenso del 17,9% para los varones y del 9,2% para las mujeres, en relación al mismo periodo del año anterior.

En cuanto a **accidentes mortales en jornada** en asalariados, en el periodo enero 2021 se produjeron 36 accidentes mortales en varones y 4 en mujeres, lo que supone una disminución de 8 casos en varones y un aumento de 3 casos en mujeres, respecto al mismo periodo del año anterior.

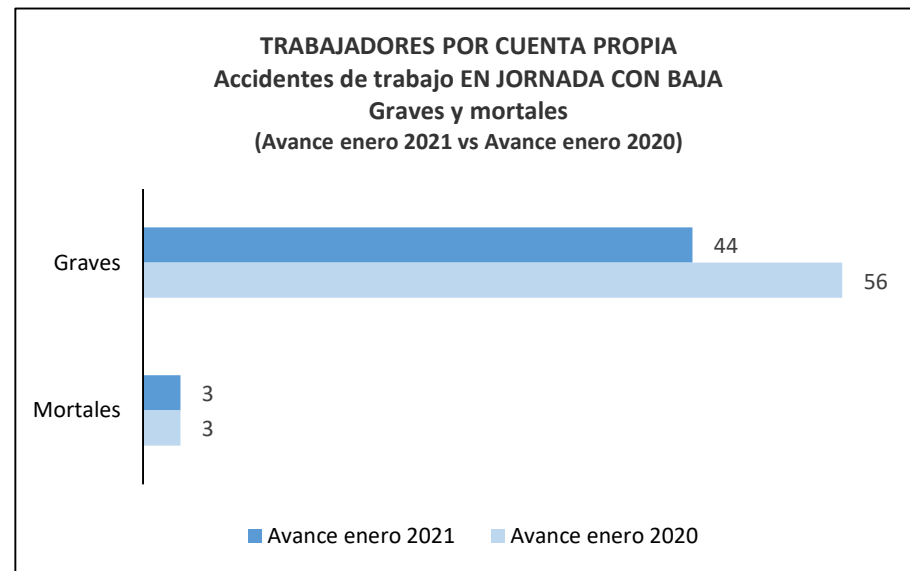
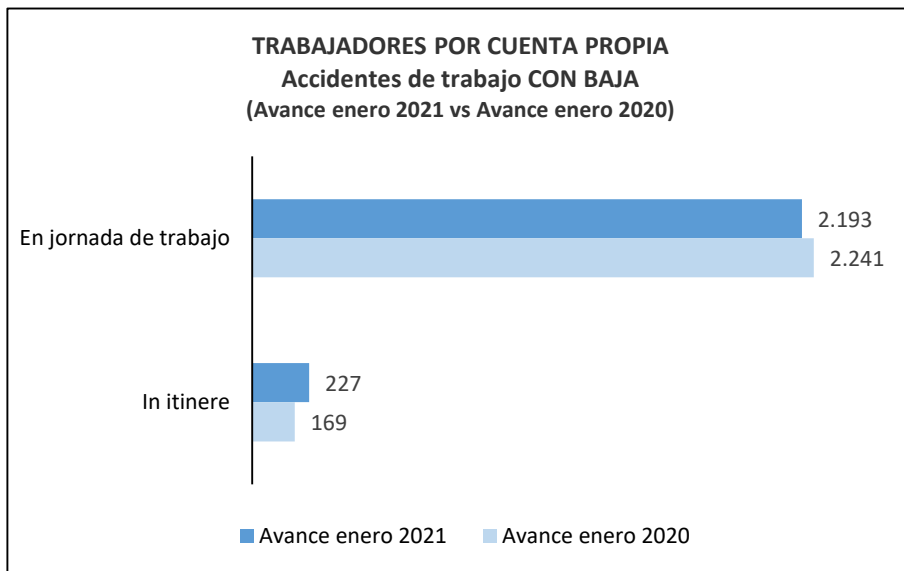
Se presentan los índices de incidencia de accidentes de accidentes **en jornada** con baja en **asalariados**, por **secciones de actividad económica**.

Accidentes al mes por cien mil trabajadores:



ESTADÍSTICA DE ACCIDENTES DE TRABAJO. DATOS ABSOLUTOS

TRABAJADORES POR CUENTA PROPIA. Accidentes de trabajo



En el Avance enero 2021, el número de accidentes de trabajo **con baja** en el colectivo de **trabajadores por cuenta propia** fue de 2.420, lo que supone un aumento del 0,4% sobre el mismo periodo del año anterior.

Dentro de los accidentes con baja de los **trabajadores por cuenta propia**, 2.193 accidentes se produjeron en jornada y 227 accidentes ocurrieron *in itinere*. La variación en relación al año anterior se situó en el -2,1% para los accidentes en jornada y en el 34,3% para los accidentes *in itinere*.

Por gravedad, de los accidentes en jornada con baja en trabajadores por cuenta propia, se produjeron 44 accidentes graves y 3 accidentes mortales, lo que supone una disminución de 12 accidentes graves y sin variación para accidentes mortales, en relación al mismo periodo del año anterior.

ESTADÍSTICA DE ACCIDENTES DE TRABAJO. DATOS ABSOLUTOS

TRABAJADORES POR CUENTA PROPIA. Accidentes de trabajo en jornada (I)

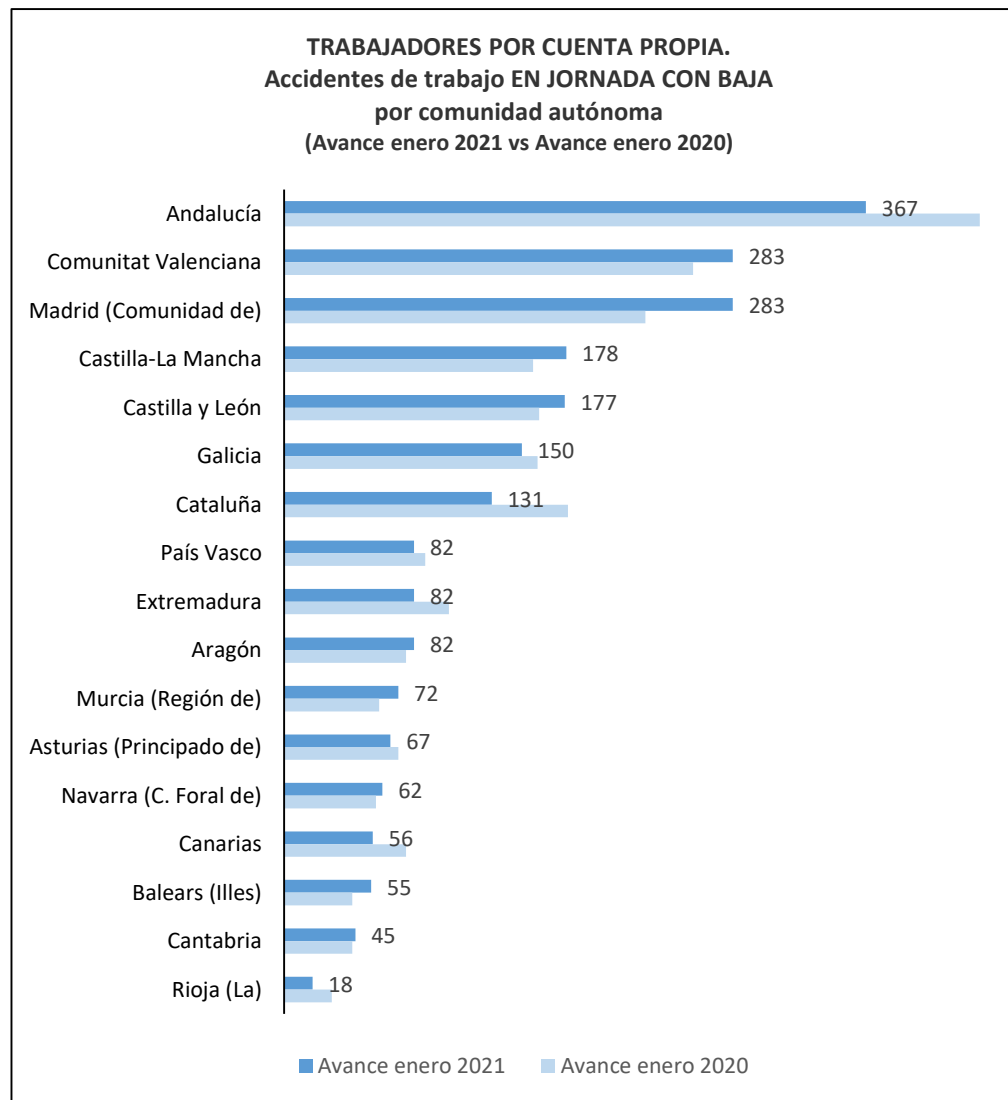
Por **sección de actividad económica**, se presentan los datos del total de accidentes de trabajo **en jornada**, con baja en **trabajadores por cuenta propia**, así como los datos del mismo periodo del año anterior.



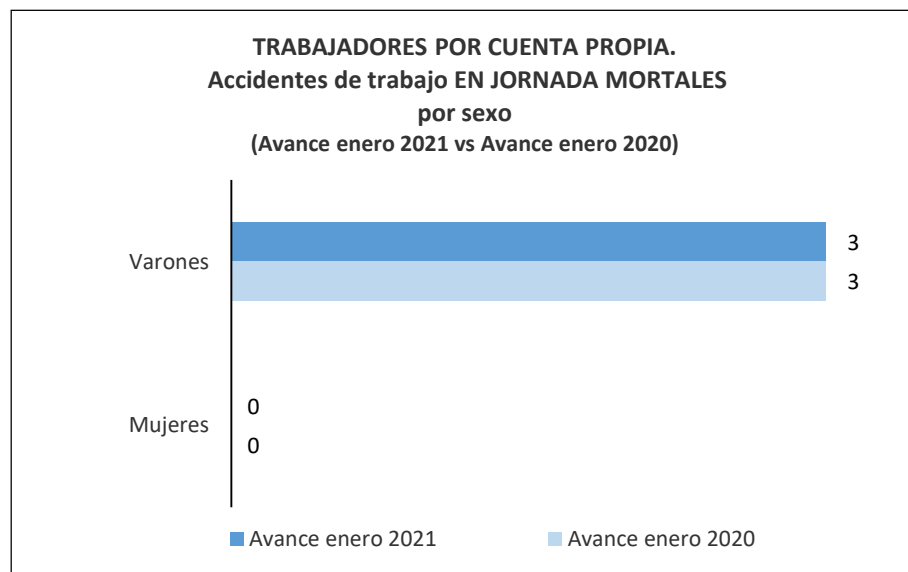
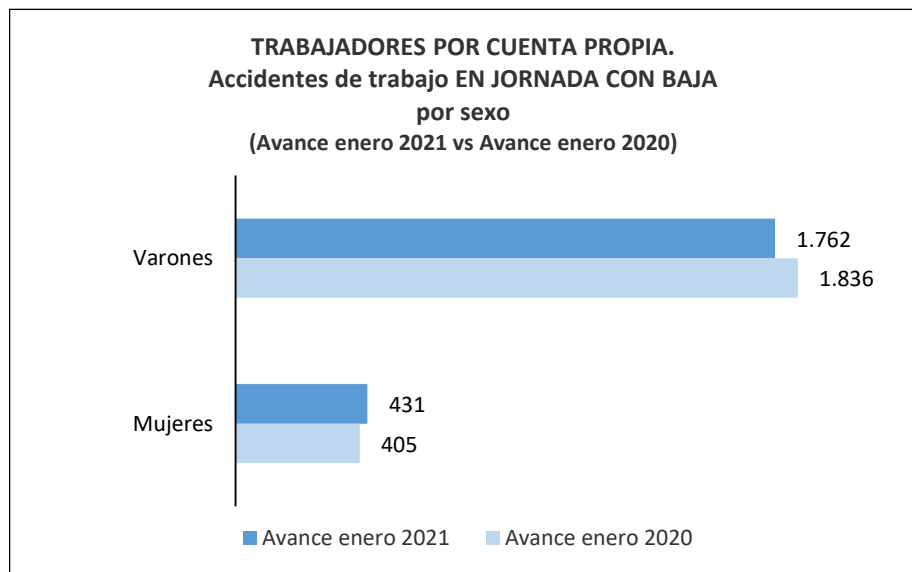
ESTADÍSTICA DE ACCIDENTES DE TRABAJO. DATOS ABSOLUTOS

TRABAJADORES POR CUENTA PROPIA. Accidentes de trabajo en jornada (II)

Por **comunidades autónomas**, se presentan los datos del total de accidentes de trabajo **en jornada**, con baja en **trabajadores por cuenta propia**, así como los datos del mismo periodo del año anterior.



Accidentes de trabajo **en jornada** con baja y mortales, en **trabajadores por cuenta propia**, por **sexo** :

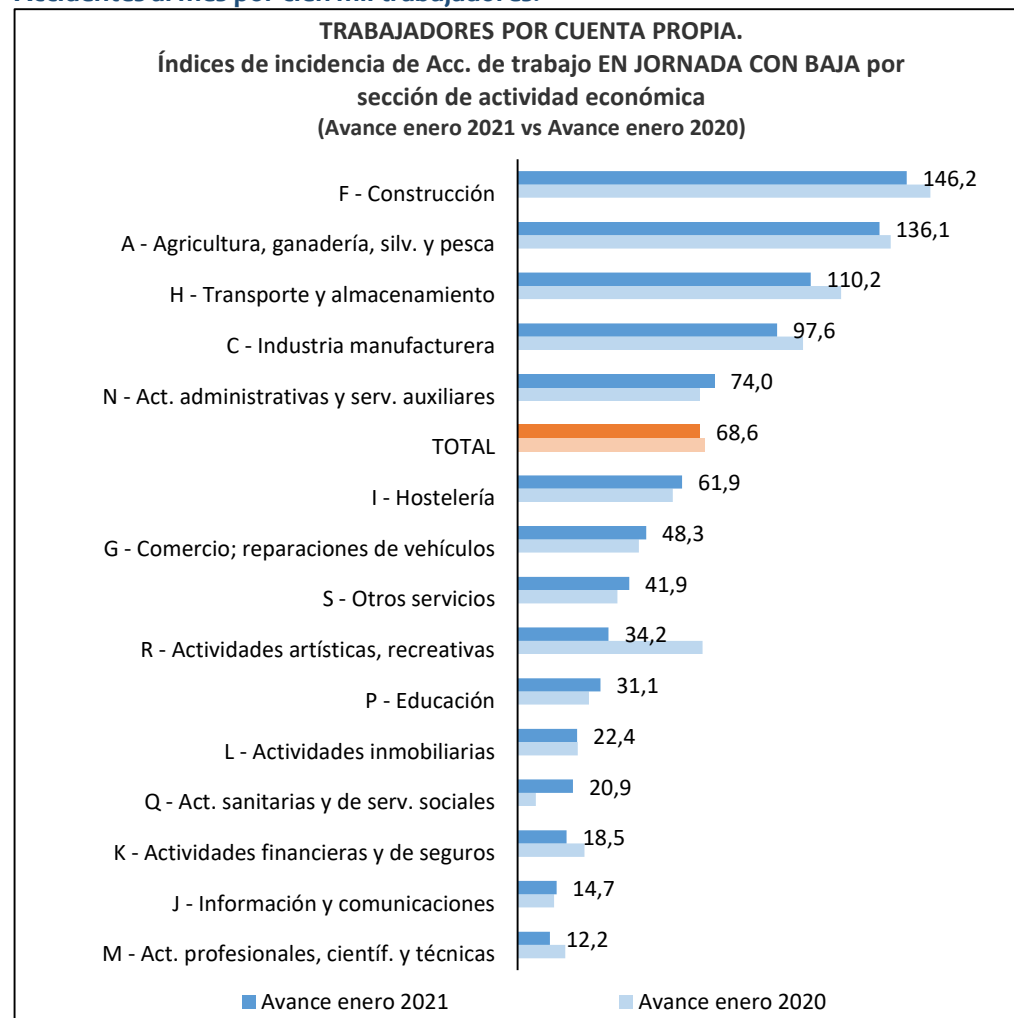


En relación a los datos de **accidentes de trabajo con baja en jornada** para trabajadores por cuenta propia, en el periodo enero 2021 se registraron 1.762 accidentes en varones y 431 en mujeres, lo que supone una disminución del 4,0% para los varones y un aumento del 6,4% para las mujeres, en relación al mismo periodo del año anterior.

En cuanto a **accidentes mortales en jornada** en trabajadores por cuenta propia, en el periodo enero 2021 se produjeron 3 accidentes mortales en varones y ningún accidente en mujeres, sin variación respecto al mismo periodo del año anterior.

Se presentan los índices de incidencia de accidentes **en jornada** con baja en **trabajadores por cuenta propia**, por **secciones de actividad económica**.

Accidentes al mes por cien mil trabajadores:



Nota: En el gráfico no figuran las secciones de actividad en las que el número de trabajadores por cuenta propia afiliados a la Seguridad Social es inferior a 3.000