

ESTADÍSTICA DE ACCIDENTES DE TRABAJO

Avance enero - marzo 2022

La información de accidentes de trabajo procede de la explotación mensual que efectúa la Subdirección General de Estadística y Análisis Sociolaboral de los partes de accidentes de trabajo notificados a través del sistema Delt@, una vez han sido recepcionados por las autoridades laborales provinciales. Las autoridades laborales de las comunidades autónomas del País Vasco y Cataluña disponen de procedimientos de notificación propios y remiten la información de accidentes de trabajo mediante ficheros externos a Delt@.

En la evolución de los **accidentes mortales**, hay que tener en cuenta que el incremento del 27,2% que se ha producido en el total de estos, así como el incremento de los mortales en jornada del 633,3 % por "Ahogamiento en un líquido", y el 236,4 % en el sector agrario, una vez revisadas las desagregaciones por forma-contacto, sector, sección y división de actividad, provincia y fecha del accidente, se confirma que está fuertemente influenciado por el naufragio del pesquero gallego acaecido en **Terranova**.

AVISO IMPORTANTE: Al analizar estos datos, se debe tener en cuenta que las variaciones sobre igual periodo del año anterior pueden ser poco representativas estadísticamente, dado el diferente número de días laborables de los breves periodos que se comparan.

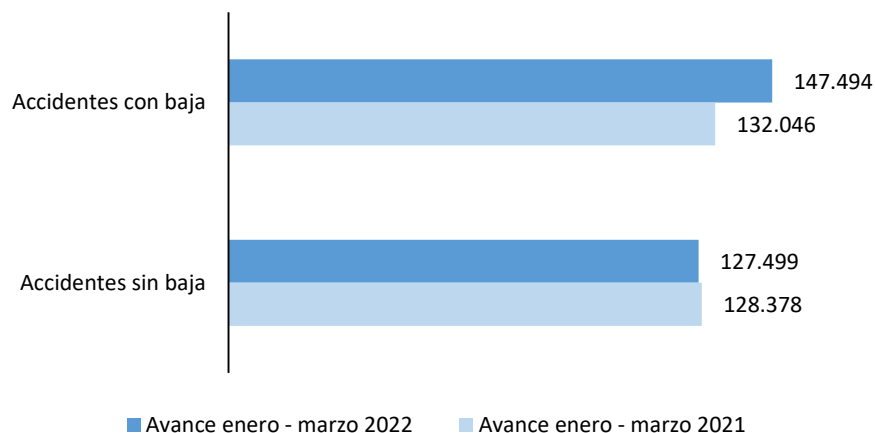
<http://www.mites.gob.es/estadisticas/eat/welcome.htm>

<http://www.mites.gob.es>



ESTADÍSTICA DE ACCIDENTES DE TRABAJO. DATOS ABSOLUTOS

Accidentes de trabajo CON BAJA y SIN BAJA
(Avance enero - marzo 2022 vs Avance enero - marzo 2021)



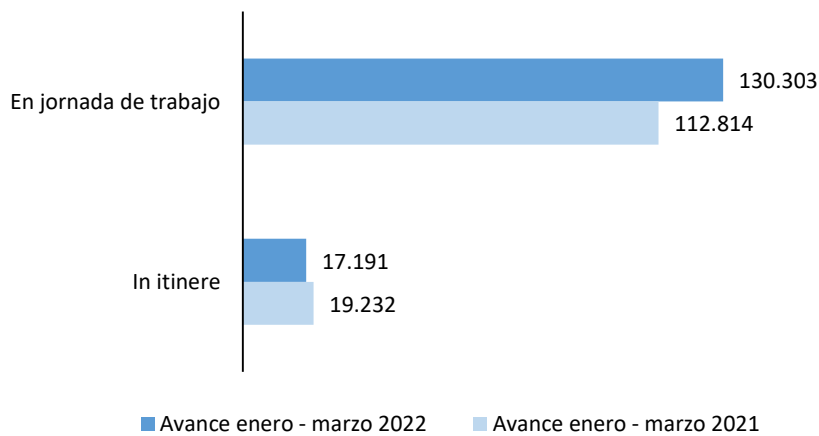
En el Avance enero - marzo 2022, el número de accidentes de trabajo **con baja** fue 147.494, mientras que el de accidentes de trabajo **sin baja** fue 127.499.

Comparando las cifras con el mismo periodo del año anterior, los accidentes con baja experimentaron un aumento del 11,7% y los accidentes sin baja una disminución del 0,7%.

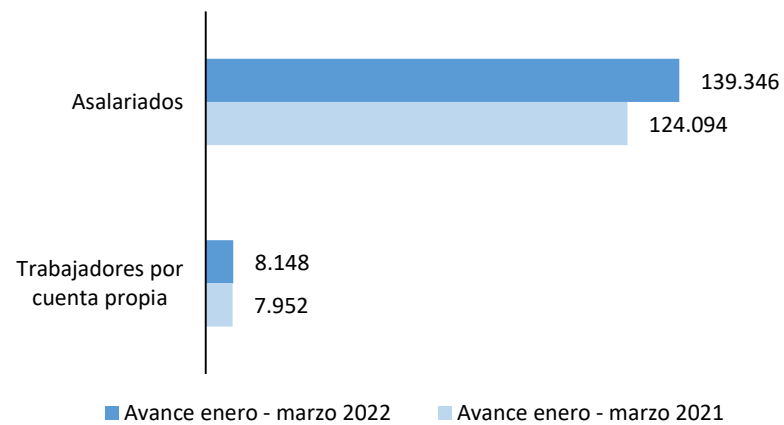
Dentro de los accidentes con baja, se produjeron 130.303 accidentes en jornada de trabajo y 17.191 accidentes *in itinere*. La variación en relación al mismo periodo del año anterior se situó en el 15,5% para los accidentes en jornada y en el -10,6% para accidentes *in itinere*.

Por situación profesional de los accidentes con baja, se produjeron 139.346 accidentes de asalariados y 8.148 accidentes de trabajadores por cuenta propia.

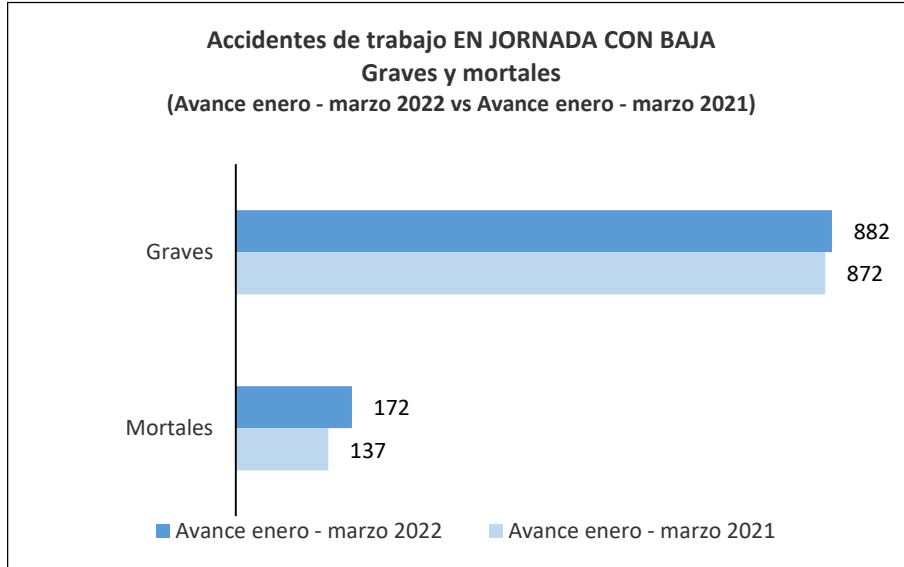
Accidentes de trabajo CON BAJA
(Avance enero - marzo 2022 vs Avance enero - marzo 2021)



Accidentes de trabajo CON BAJA
por situación profesional
(Avance enero - marzo 2022 vs Avance enero - marzo 2021)



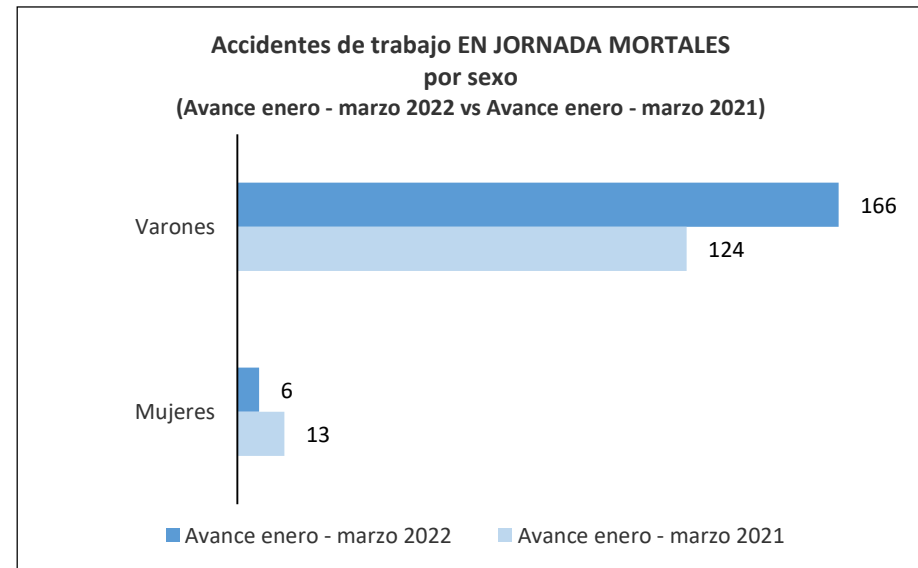
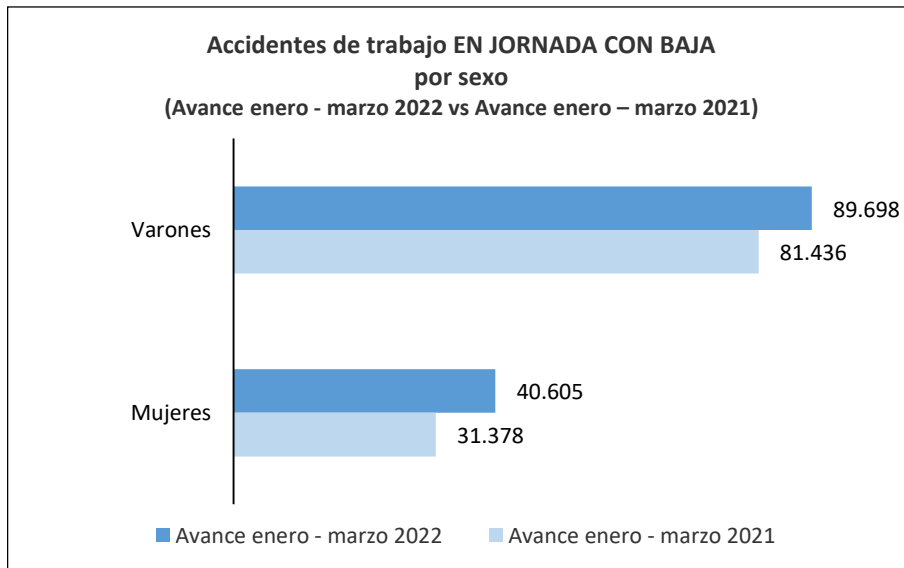
Accidentes de trabajo **en jornada** con baja y mortales, por **gravedad** y **sexo**.



En el periodo enero - marzo 2022 se produjeron 130.303 accidentes **con baja en jornada**, de los cuales 882 accidentes fueron graves y 172 accidentes fueron mortales. Comparando estos datos con los del mismo periodo del año anterior, se produjeron 10 accidentes graves más y 35 accidentes mortales más.

En cuanto a la desagregación por sexo, un 69% de los accidentes en jornada con baja afectaron a varones y un 31% afectaron a mujeres.

Los accidentes mortales en jornada se distribuyeron en 166 casos en varones y 6 en mujeres.

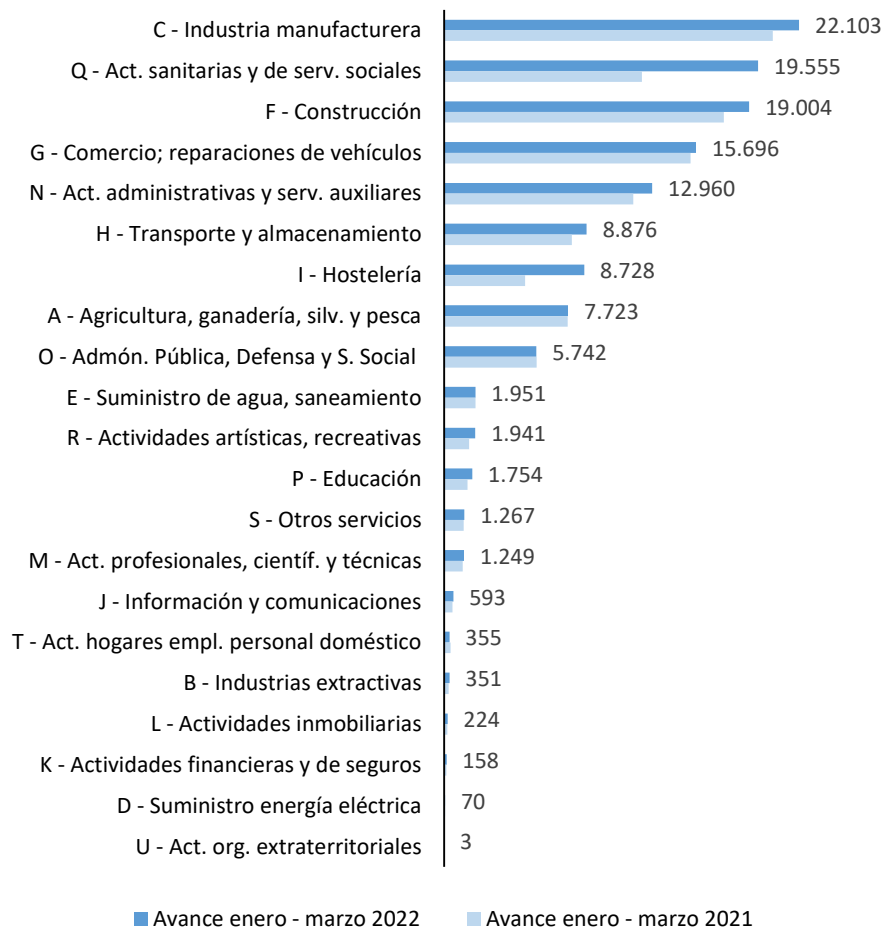


ESTADÍSTICA DE ACCIDENTES DE TRABAJO. DATOS ABSOLUTOS

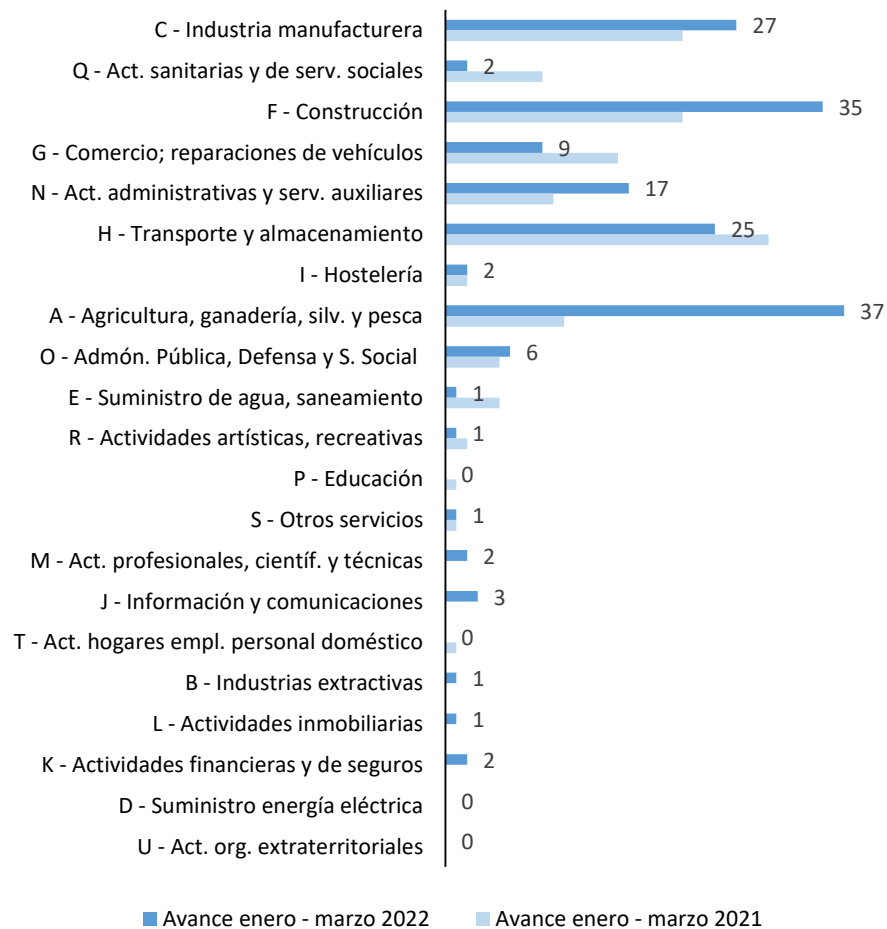
TOTAL. Accidentes de trabajo en jornada (II)

Por **sección de actividad económica**, se presentan los datos del total de accidentes de trabajo **en jornada**, con baja y mortales, así como los datos del mismo periodo del año anterior.

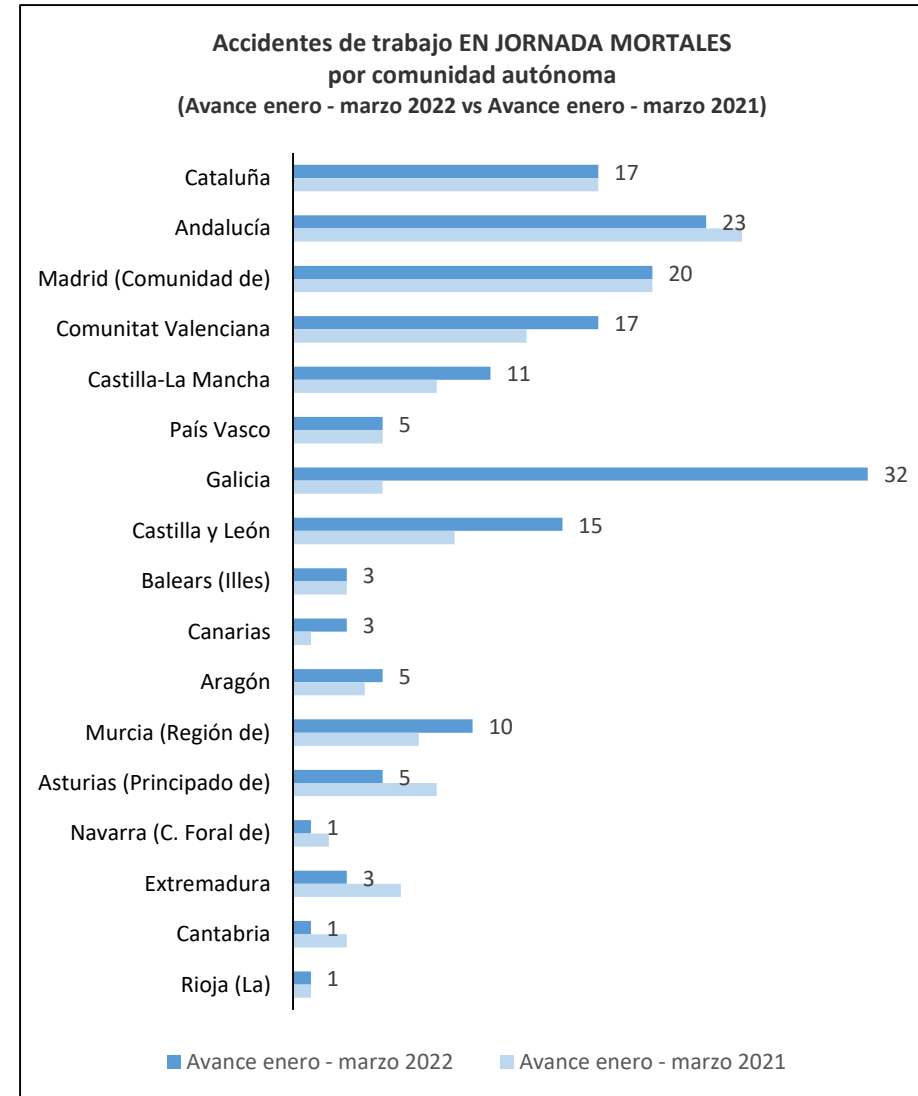
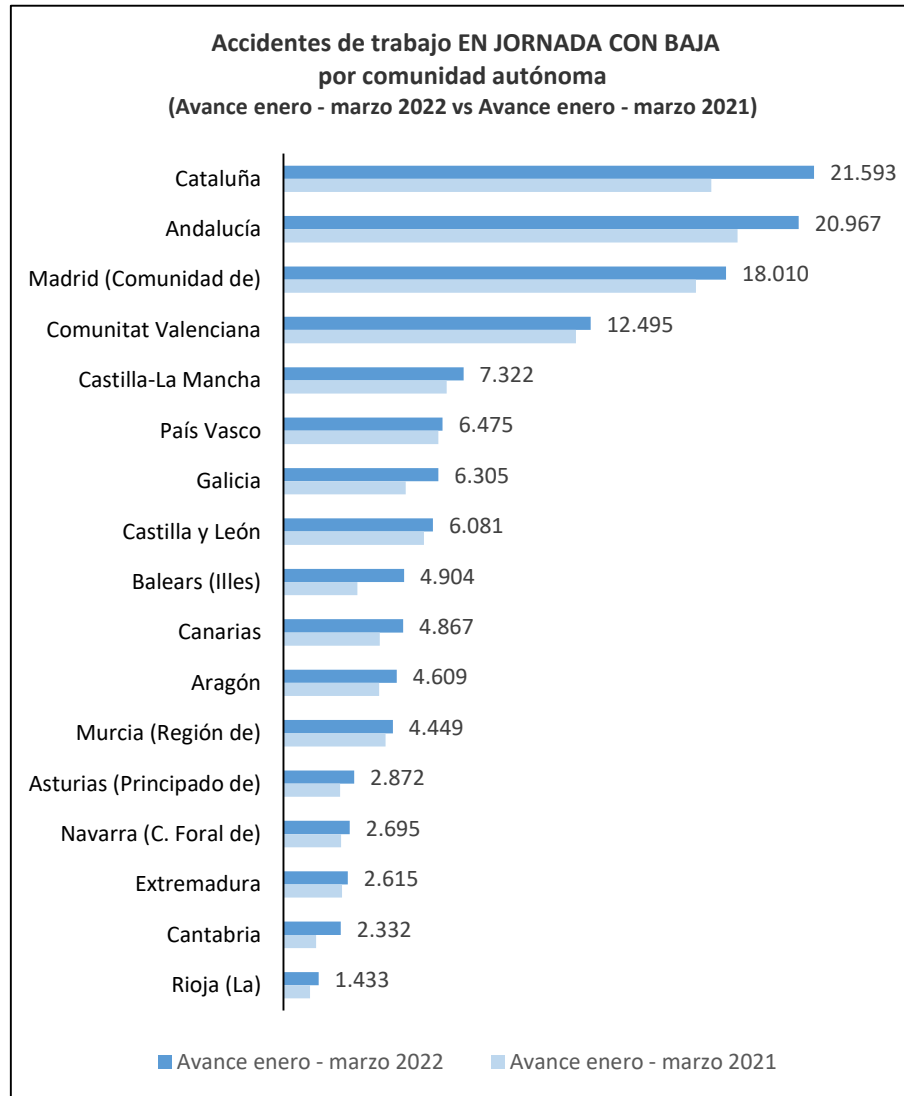
Accidentes de trabajo EN JORNADA CON BAJA
por sección de actividad económica
(Avance enero - marzo 2022 vs Avance enero - marzo 2021)



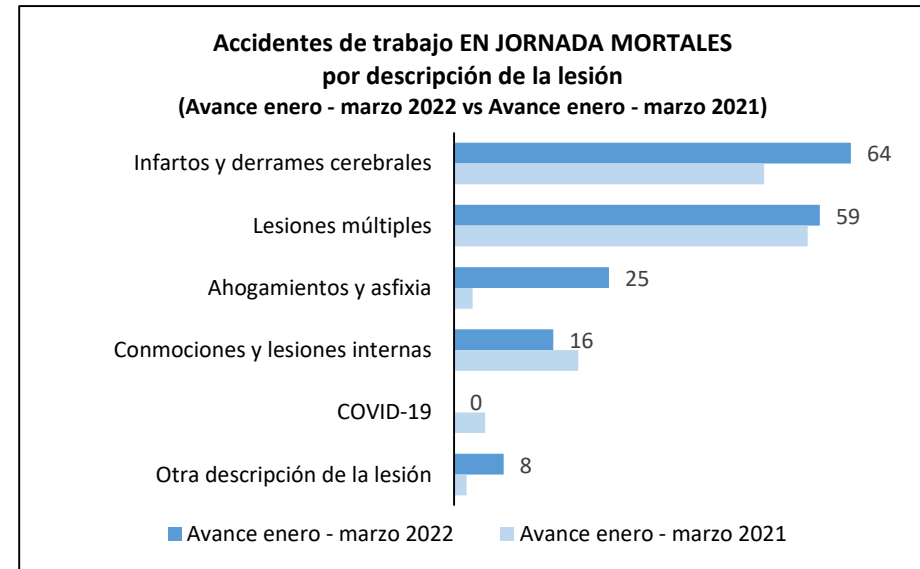
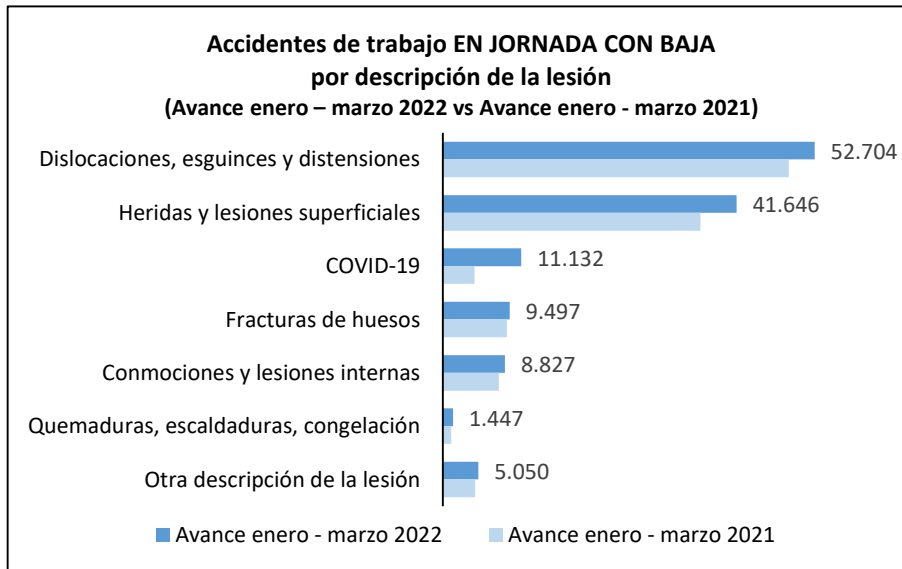
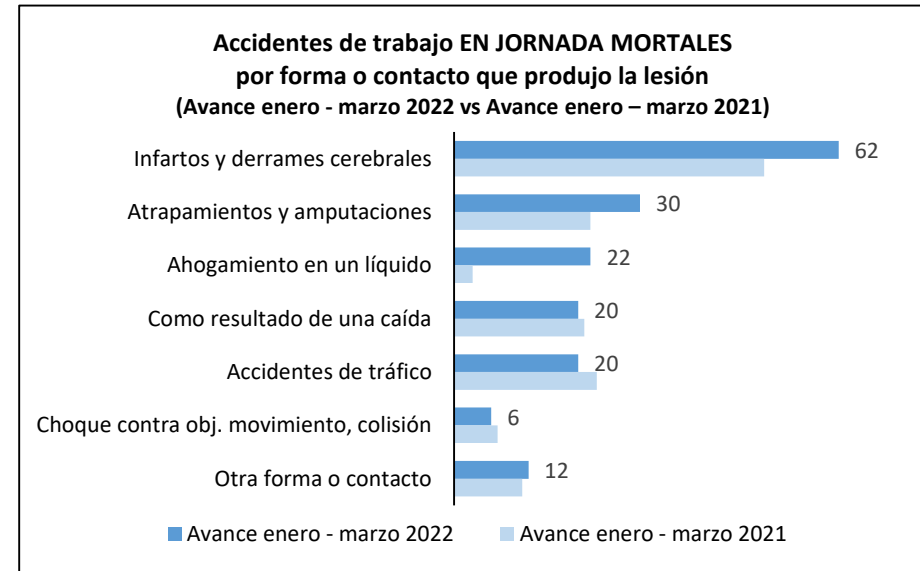
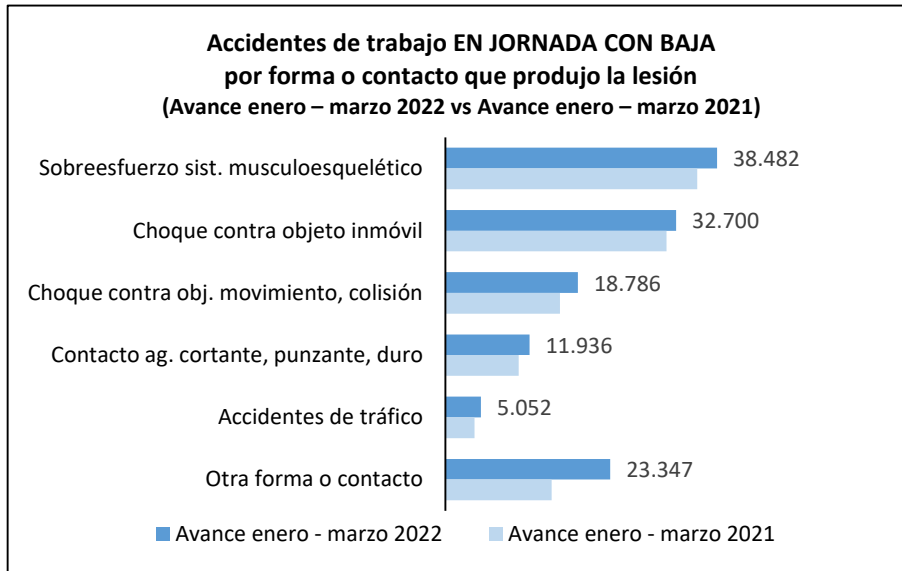
Accidentes de trabajo EN JORNADA MORTALES
por sección de actividad económica
(Avance enero - marzo 2022 vs Avance enero - marzo 2021)



Por **comunidades autónomas**, se presentan los datos del total de accidentes de trabajo **en jornada**, con baja y mortales, así como los datos del mismo periodo del año anterior.



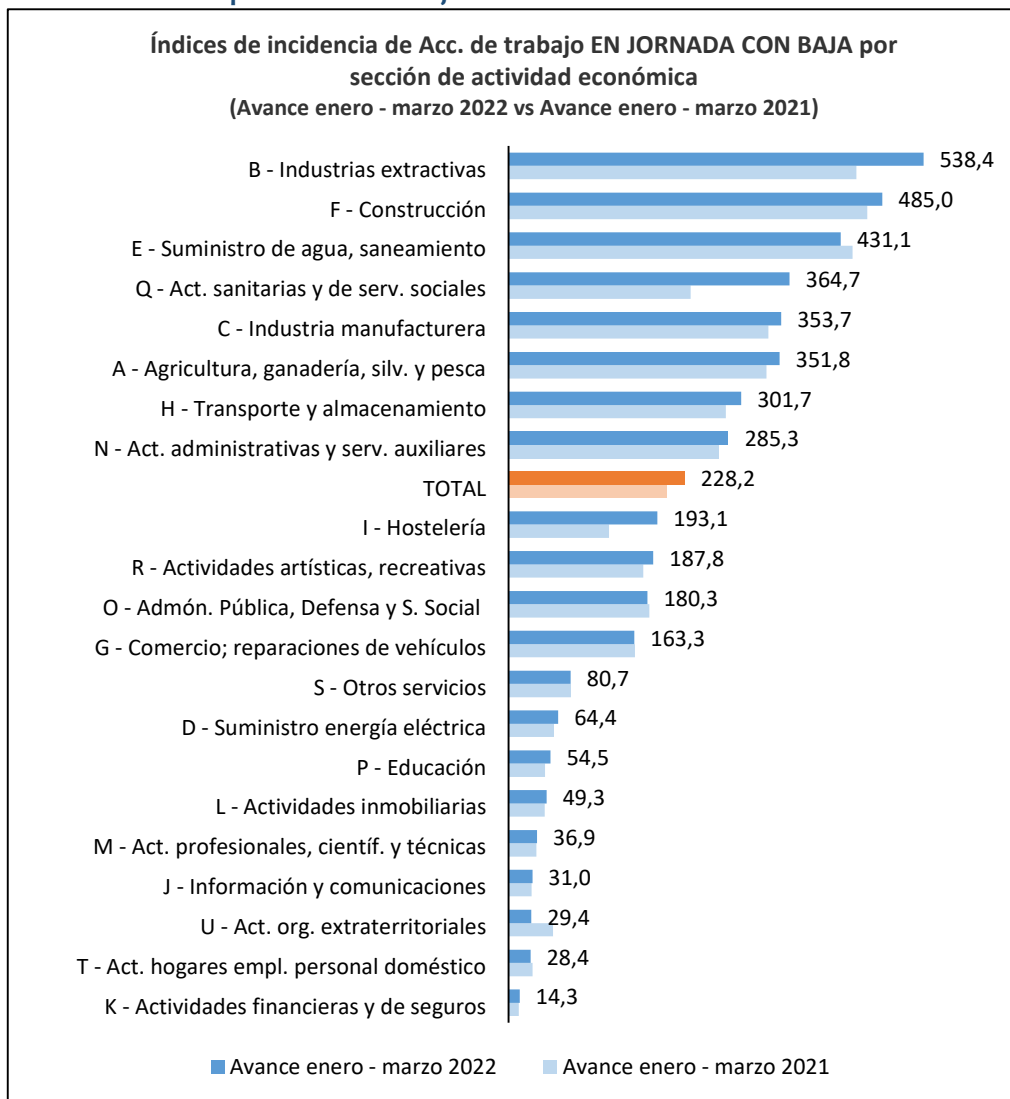
Accidentes de trabajo en jornada con baja y mortales, por forma o contacto que originó la lesión y descripción de la lesión.



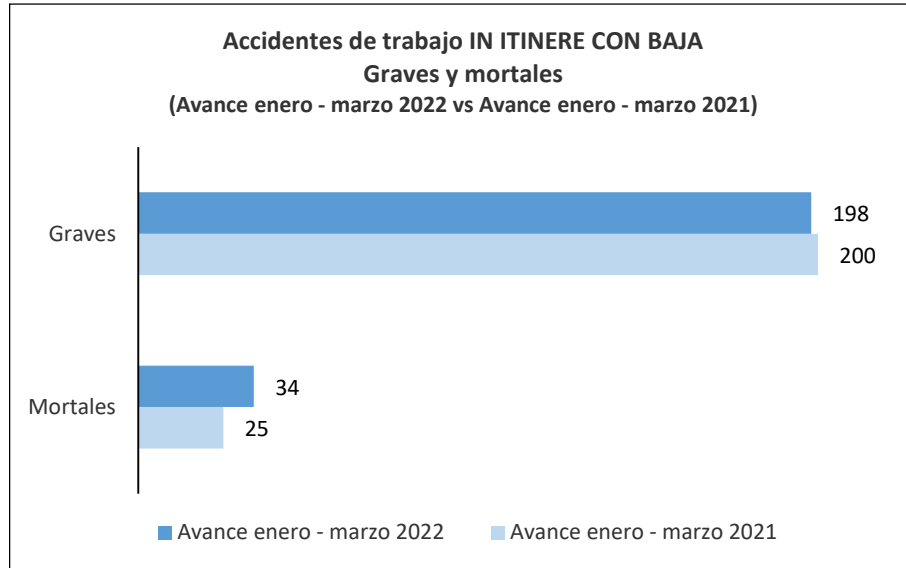
ESTADÍSTICA DE ACCIDENTES DE TRABAJO. ÍNDICES DE INCIDENCIA TOTAL. Índices de incidencia de accidentes de trabajo en jornada con baja (I)

Se presentan los índices de incidencia de accidentes en jornada con baja, por secciones de actividad económica.

Accidentes al mes por cien mil trabajadores



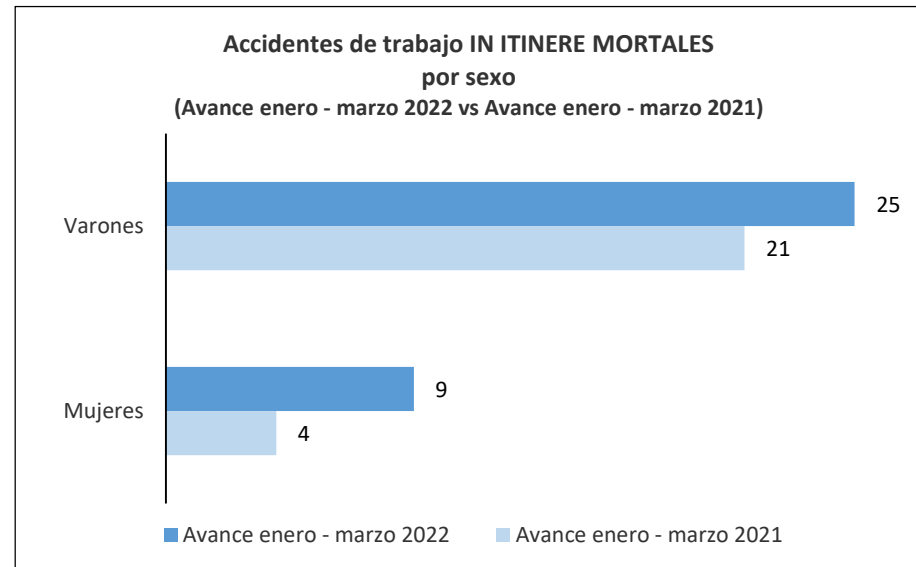
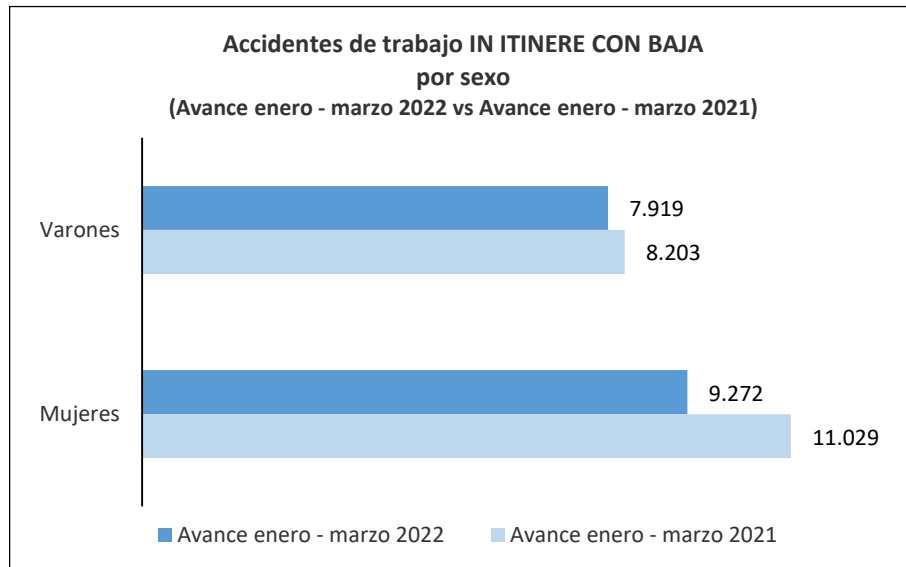
Accidentes de trabajo **in itinere** con baja y mortales, por **gravedad** y **sexo**.



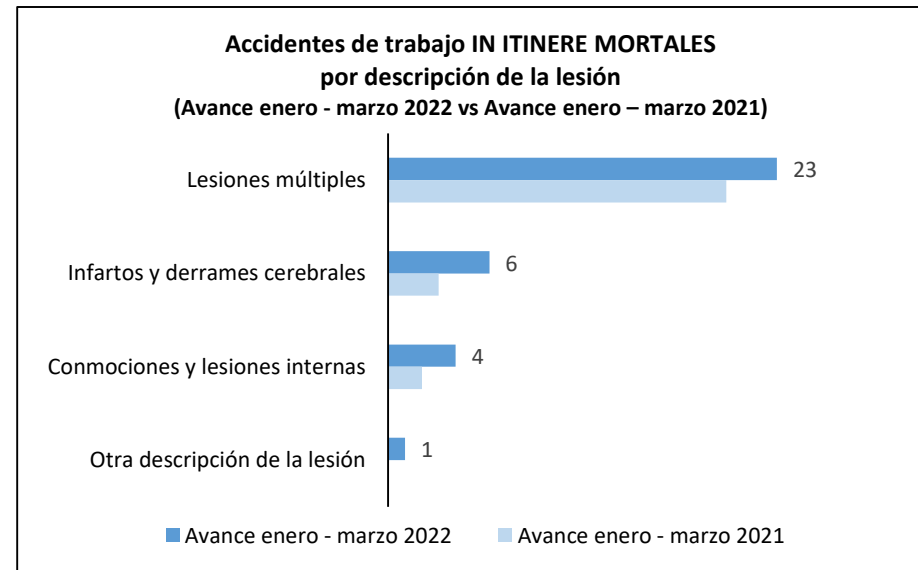
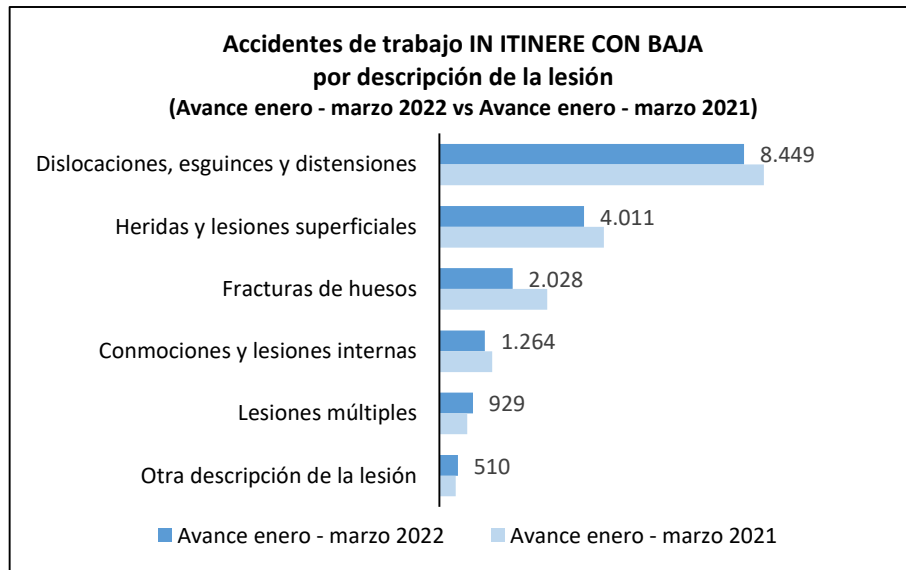
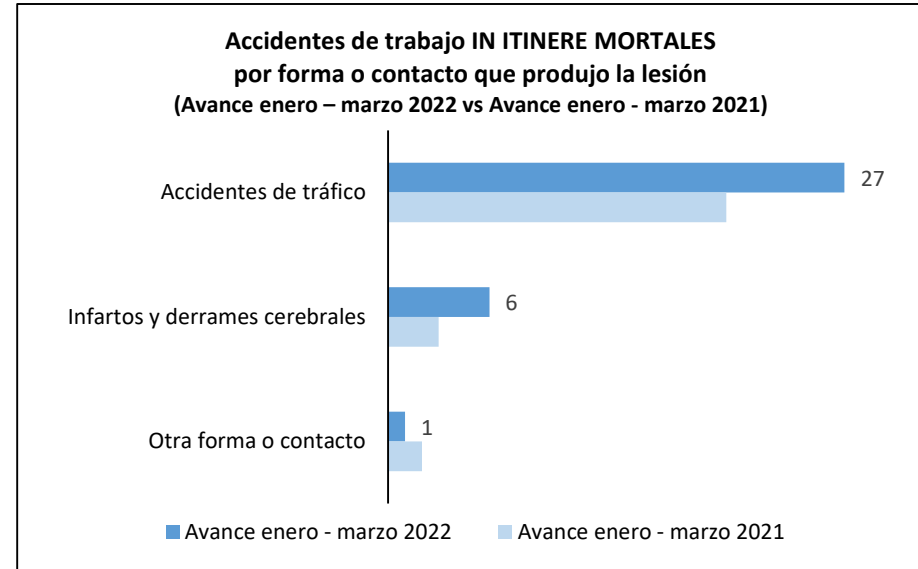
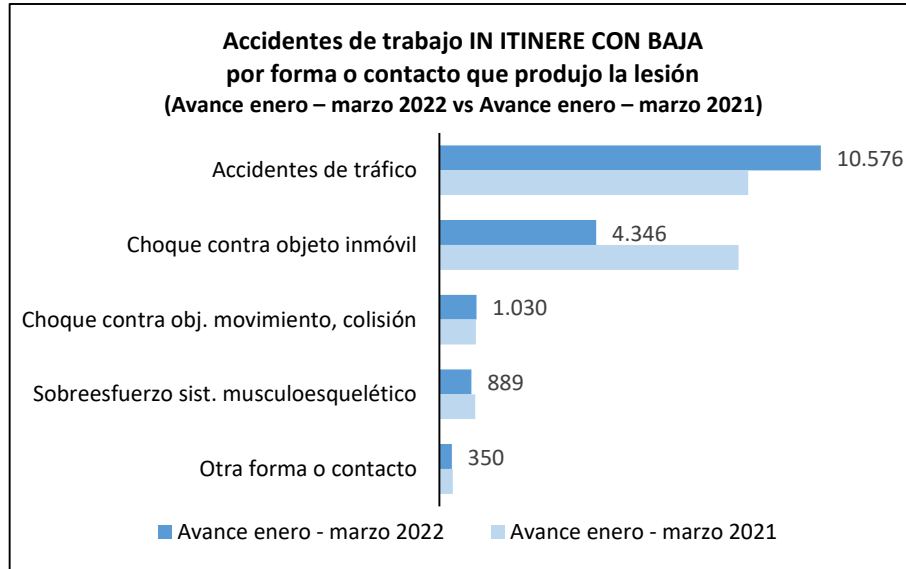
En el periodo enero - marzo 2022 se produjeron 17.191 accidentes **con baja in itinere**, de los cuales 198 accidentes fueron graves y 34 accidentes fueron mortales. Comparando estos datos con los del mismo periodo del año anterior, se produjeron 2 accidentes graves menos y 9 accidentes mortales más.

En cuanto a la desagregación por sexo, el 54% de los accidentes *in itinere* con baja afectaron a mujeres y el 46% restante afectó a varones.

Los accidentes mortales *in itinere* se distribuyeron en 25 casos en varones y 9 en mujeres.

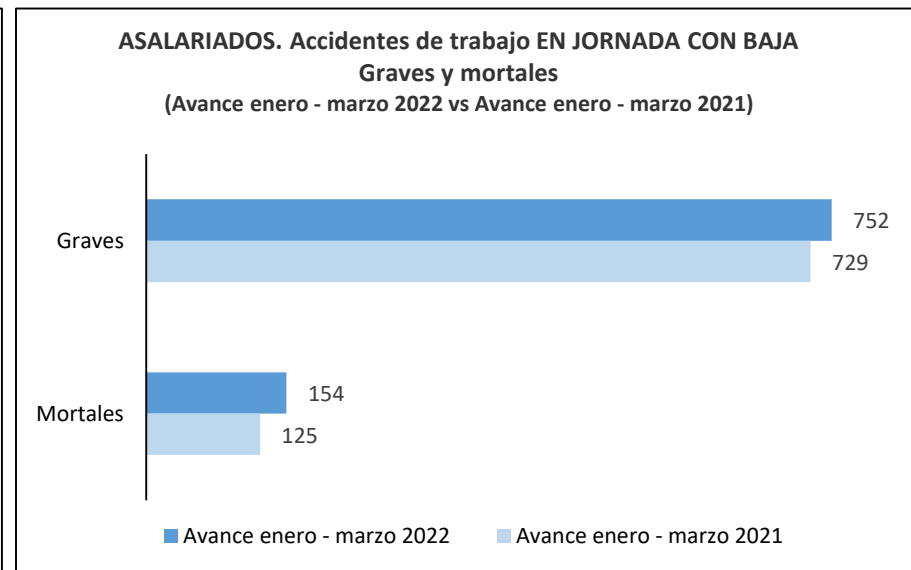
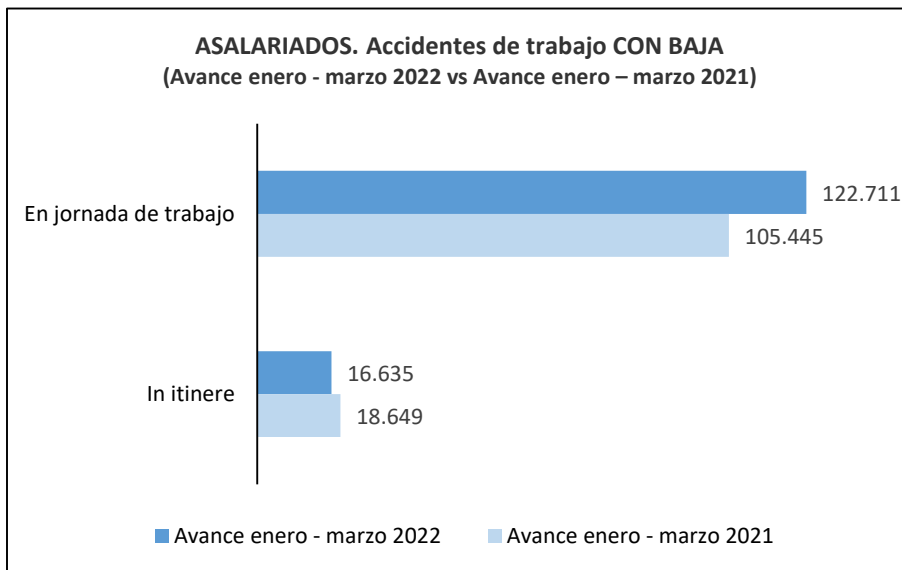


Accidentes de trabajo **in itinere** con baja y mortales, por **forma o contacto que originó la lesión** y descripción de la lesión.



ESTADÍSTICA DE ACCIDENTES DE TRABAJO. DATOS ABSOLUTOS

ASALARIADOS. Accidentes de trabajo



En el Avance enero - marzo 2022, el número de accidentes de trabajo **con baja** en el colectivo de **asalariados** fue de 139.346, lo que supone un aumento del 12,3% sobre el mismo periodo del año anterior.

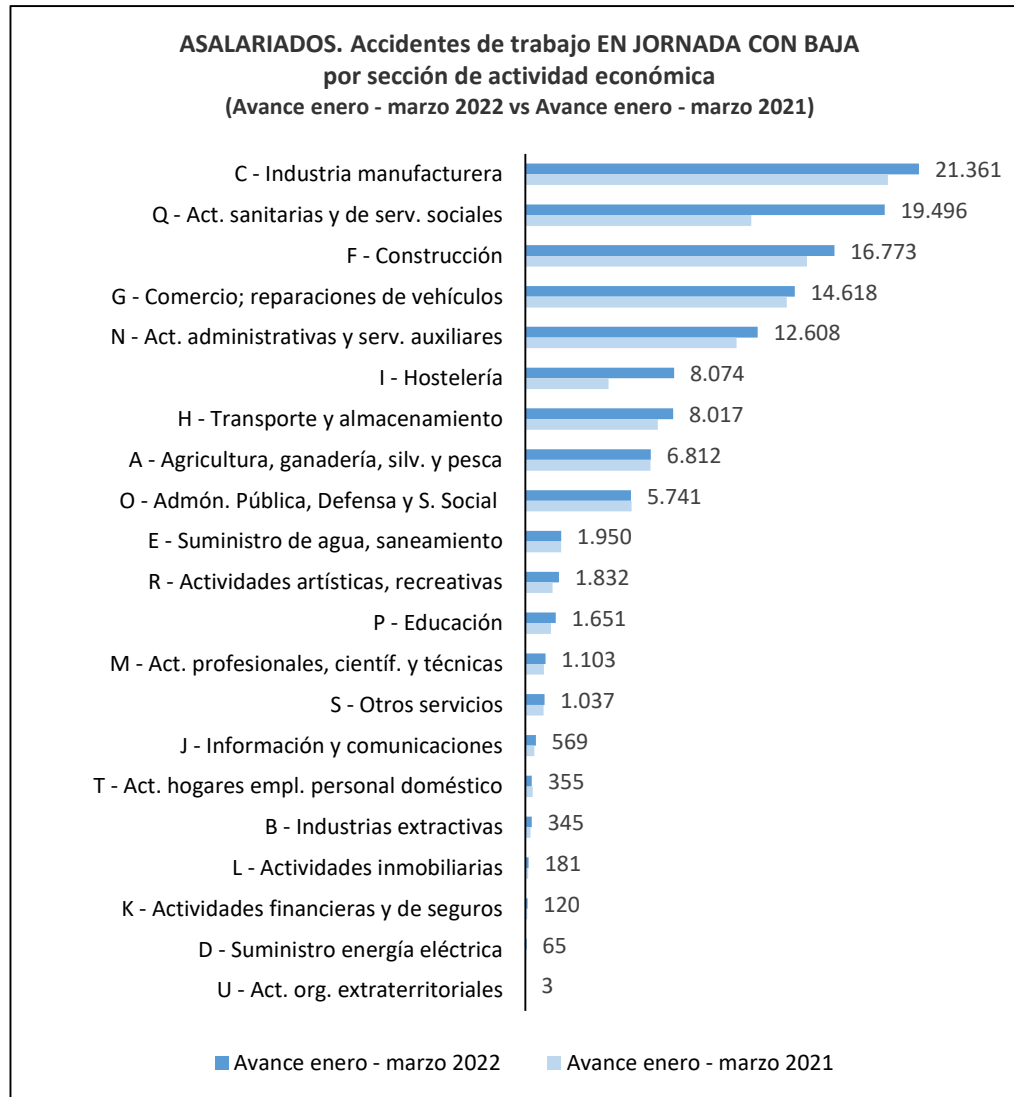
Dentro de los accidentes con baja de los **asalariados**, 122.711 accidentes se produjeron en jornada y 16.635 accidentes ocurrieron *in itinere*. La variación en relación al mismo periodo del año anterior se situó en el 16,4% para los accidentes en jornada y en el -10,8% para los accidentes *in itinere*.

Por gravedad, de los accidentes en jornada con baja en asalariados, se produjeron 752 accidentes graves y 154 accidentes mortales, lo que supone un aumento de 23 accidentes graves y de 29 accidentes mortales, en relación al mismo periodo del año anterior.

ESTADÍSTICA DE ACCIDENTES DE TRABAJO. DATOS ABSOLUTOS

ASALARIADOS. Accidentes de trabajo en jornada (I)

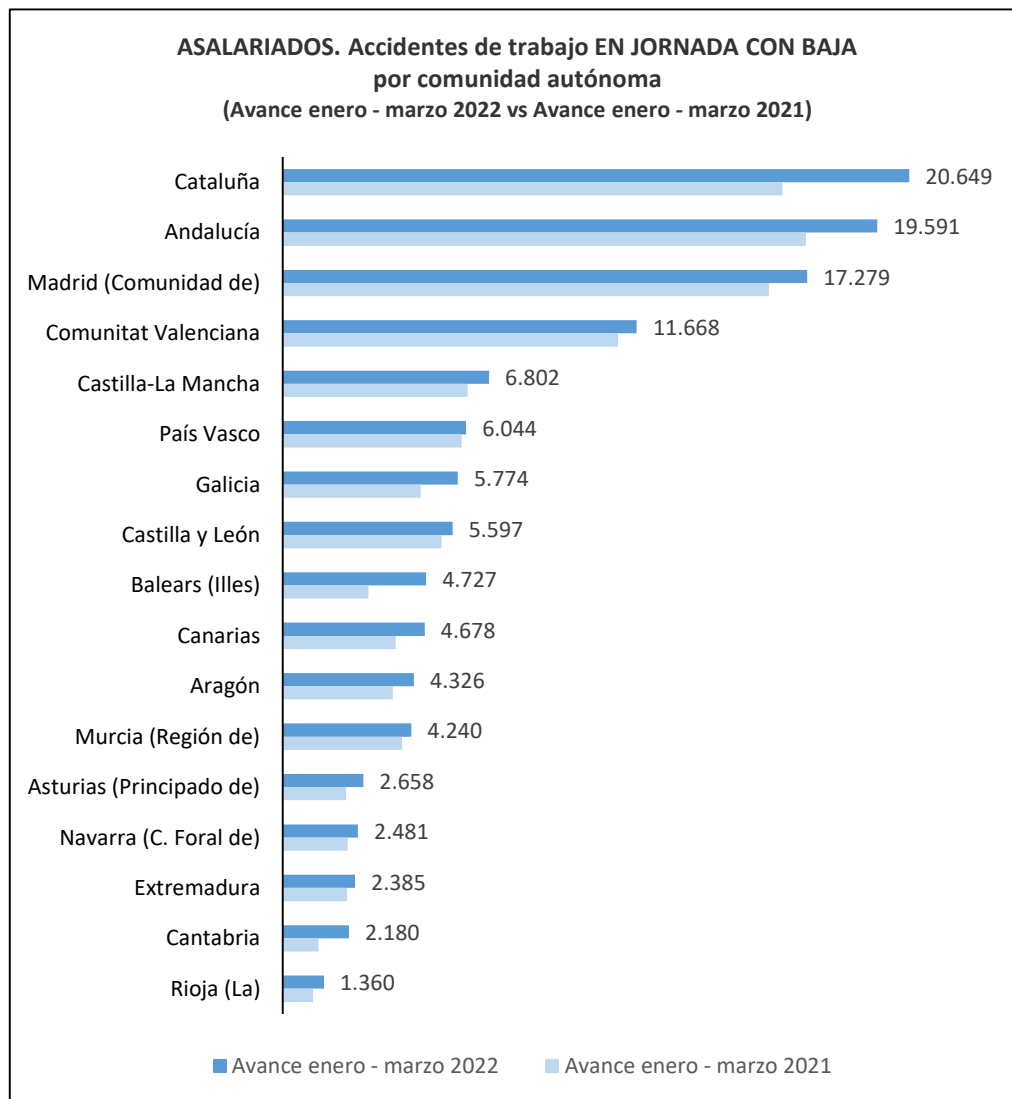
Por **sección de actividad económica**, se presentan los datos del total de accidentes de trabajo **en jornada**, con baja en **asalariados**, así como los datos del mismo periodo del año anterior.



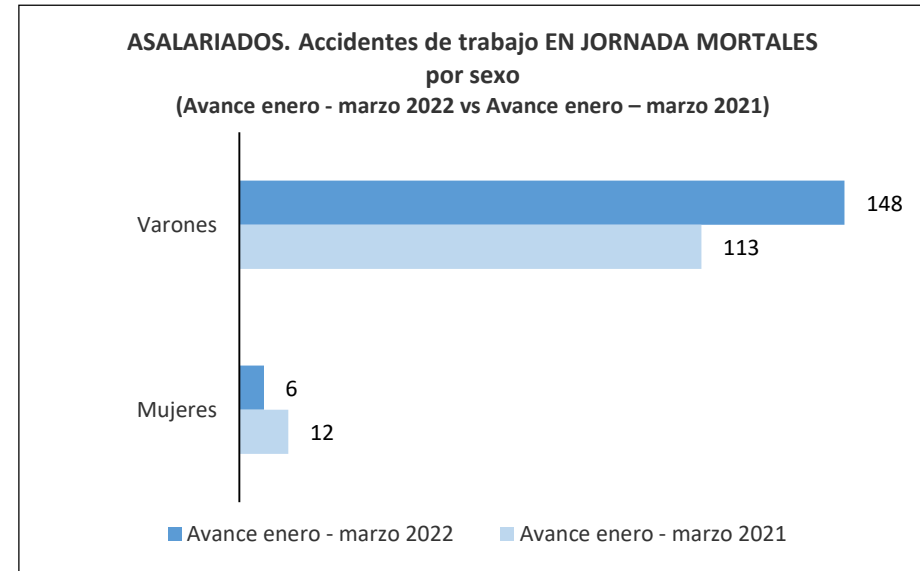
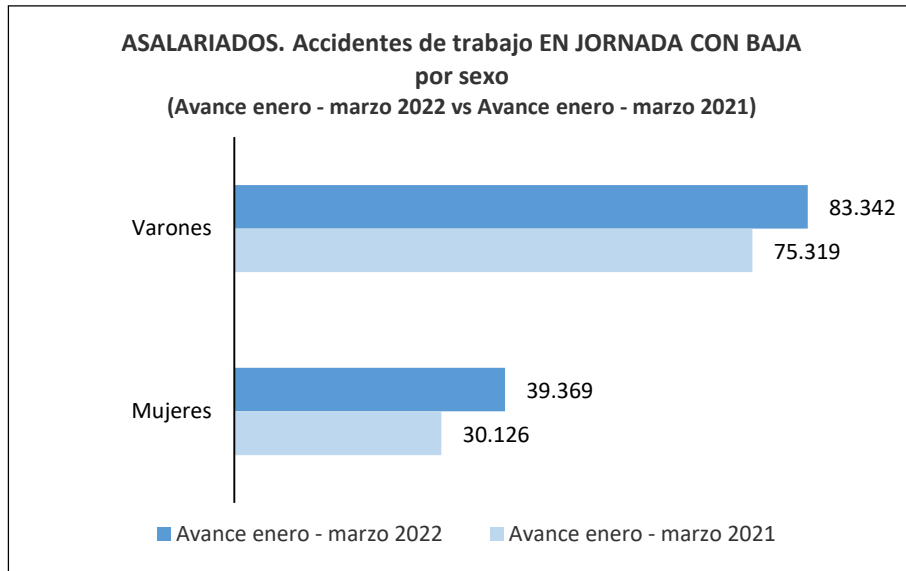
ESTADÍSTICA DE ACCIDENTES DE TRABAJO. DATOS ABSOLUTOS

ASALARIADOS. Accidentes de trabajo en jornada (II)

Por **comunidades autónomas**, se presentan los datos del total de accidentes de trabajo **en jornada**, con baja en **asalariados**, así como los datos del mismo periodo del año anterior.



Accidentes de trabajo **en jornada** con baja y mortales, en **asalariados**, por **sexo**.



En relación a los datos de **accidentes de trabajo con baja en jornada** para asalariados, en el periodo enero - marzo 2022 se registraron 83.342 accidentes en varones y 39.369 en mujeres, lo que supone un aumento relativo del 10,7% para los varones y del 30,7% para las mujeres, en relación al mismo periodo del año anterior.

En cuanto a **accidentes mortales en jornada** en asalariados, en el periodo enero - marzo 2022 se produjeron 148 accidentes mortales en varones y 6 en mujeres, lo que supone un aumento de 35 casos en varones y una disminución de 6 casos para mujeres, respecto al mismo periodo del año anterior.

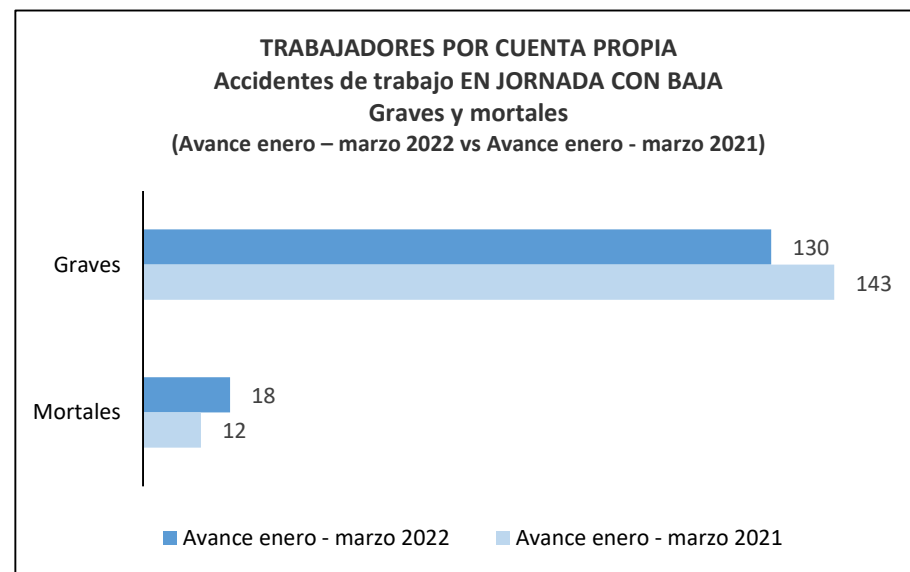
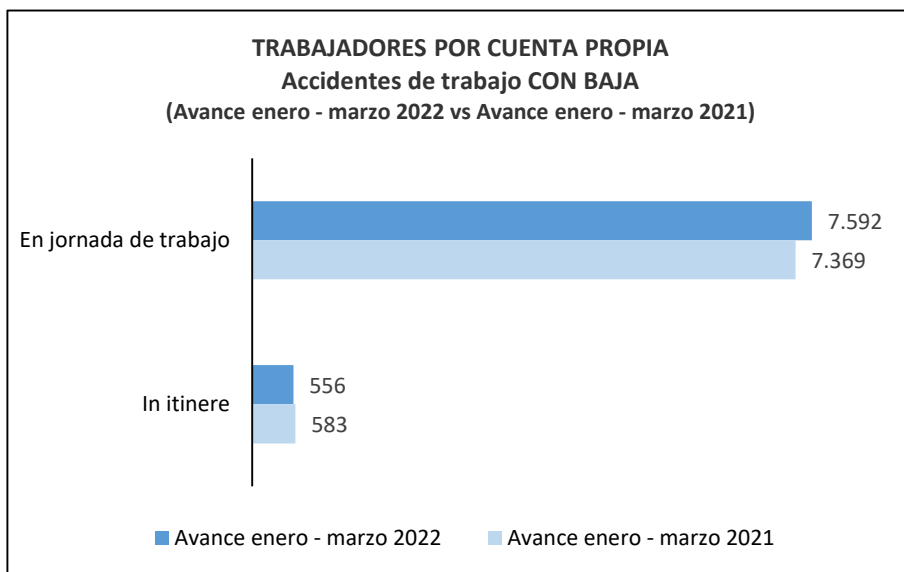
Se presentan los índices de incidencia de accidentes **en jornada** con baja y mortales en **asalariados**, por **secciones de actividad económica**.

Accidentes al mes por cien mil trabajadores



ESTADÍSTICA DE ACCIDENTES DE TRABAJO. DATOS ABSOLUTOS

TRABAJADORES POR CUENTA PROPIA. Accidentes de trabajo



En el Avance enero – marzo 2022, el número de accidentes de trabajo **con baja** en el colectivo de **trabajadores por cuenta propia** fue de 8.148 lo que supone un aumento del 2,5% sobre el mismo periodo del año anterior.

Dentro de los accidentes con baja de los **trabajadores por cuenta propia**, 7.592 accidentes se produjeron en jornada y 556 accidentes ocurrieron *in itinere*. La variación en relación al año anterior se situó en el 3,0% para los accidentes en jornada y en el -4,6% para los accidentes *in itinere*.

Por gravedad, de los accidentes en jornada con baja en trabajadores por cuenta propia, se produjeron 130 accidentes graves y 18 accidentes mortales, lo que supone un descenso de 13 accidentes graves y un aumento de 6 accidentes mortales, en relación al mismo periodo del año anterior.

ESTADÍSTICA DE ACCIDENTES DE TRABAJO. DATOS ABSOLUTOS

TRABAJADORES POR CUENTA PROPIA. Accidentes de trabajo en jornada (I)

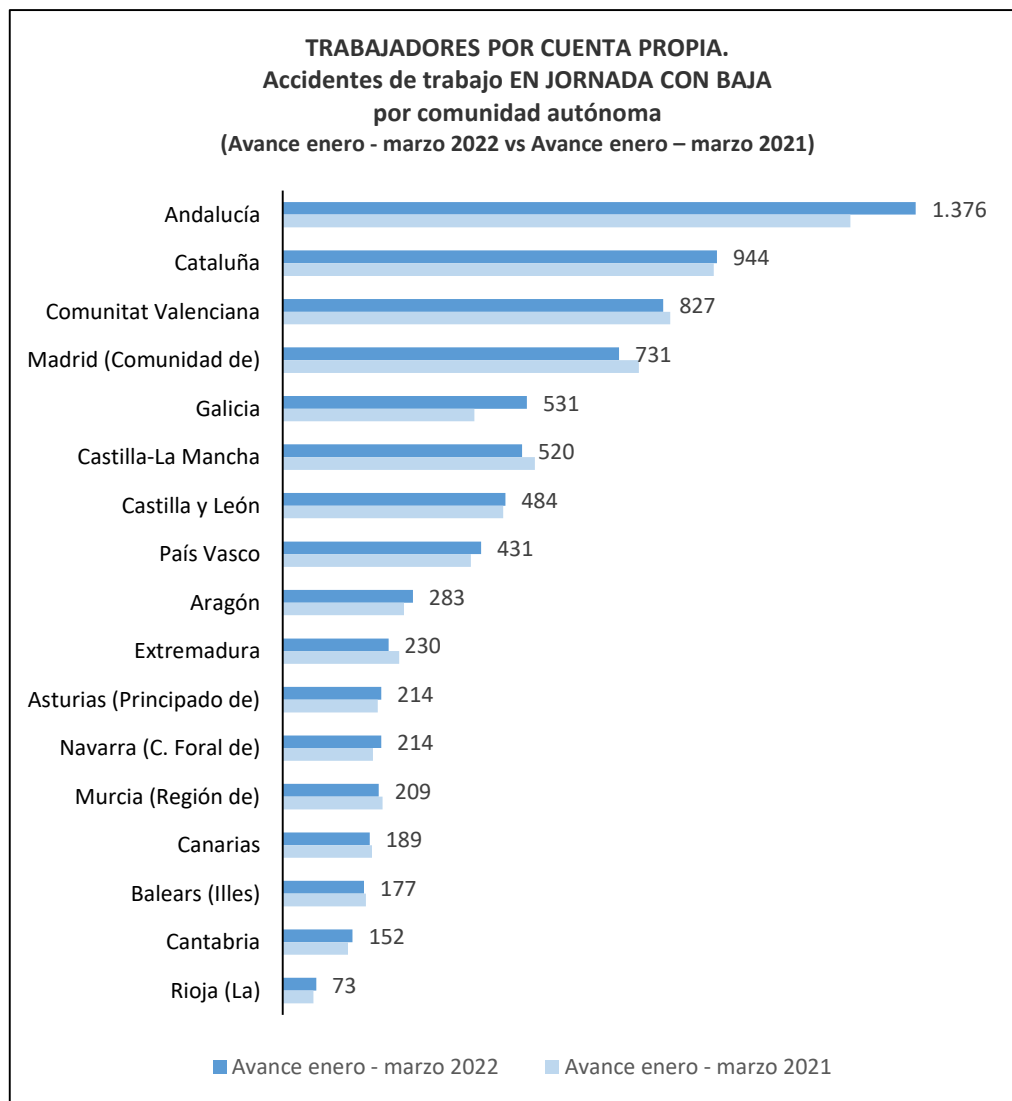
Por **sección de actividad económica**, se presentan los datos del total de accidentes de trabajo **en jornada**, con baja y mortales en **trabajadores por cuenta propia**, así como los datos del mismo periodo del año anterior.



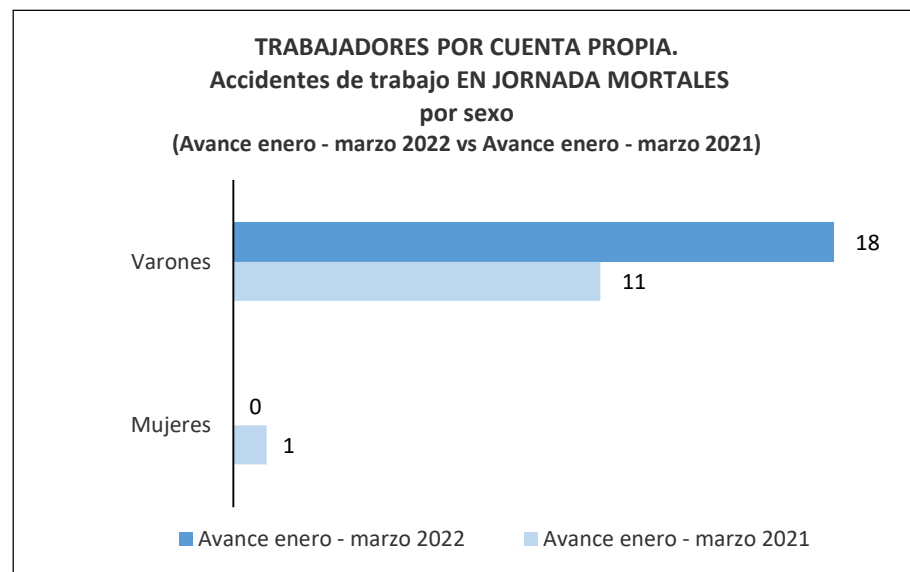
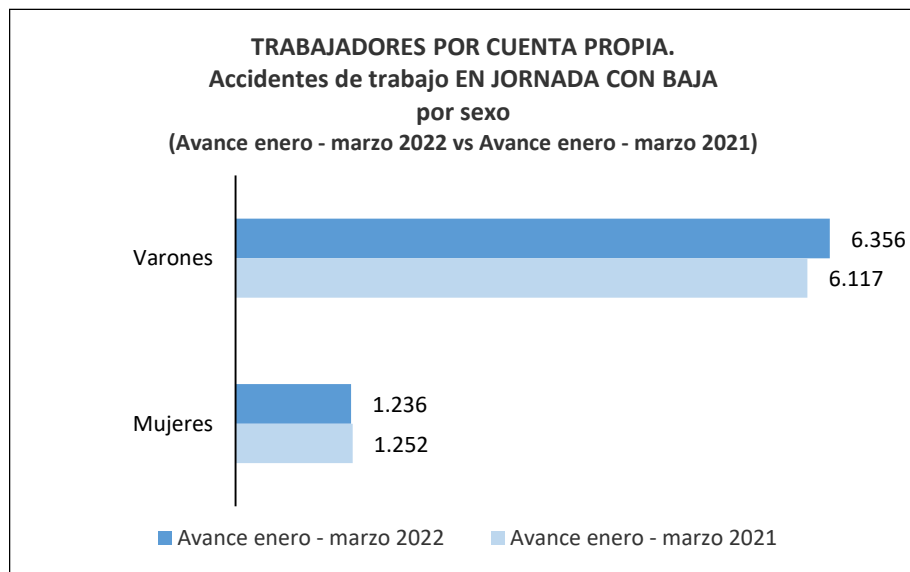
ESTADÍSTICA DE ACCIDENTES DE TRABAJO. DATOS ABSOLUTOS

TRABAJADORES POR CUENTA PROPIA. Accidentes de trabajo en jornada (II)

Por **comunidades autónomas**, se presentan los datos del total de accidentes de trabajo **en jornada**, con baja y mortales en **trabajadores por cuenta propia**, así como los datos del mismo periodo del año anterior.



Accidentes de trabajo **en jornada** con baja y mortales, en **trabajadores por cuenta propia**, por **sexo**.

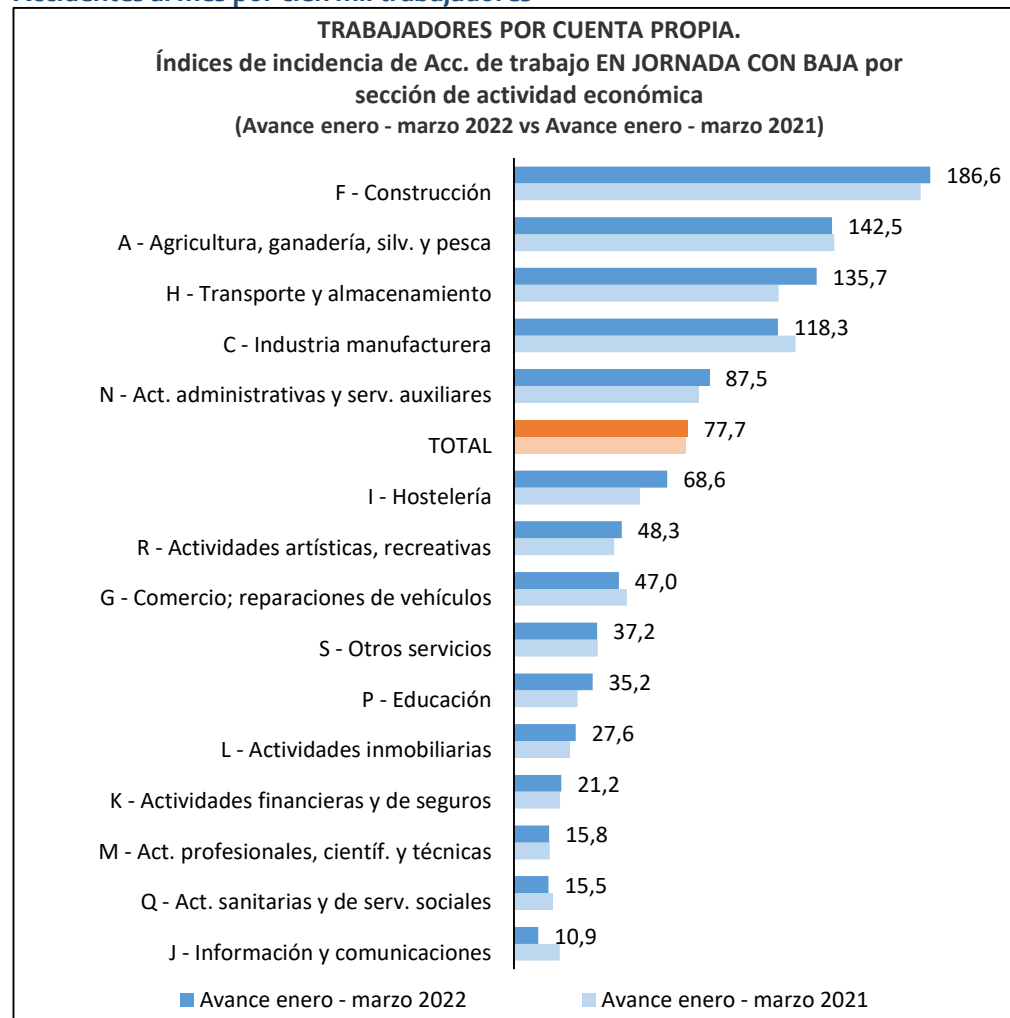


En relación a los datos de **accidentes de trabajo con baja en jornada** para trabajadores por cuenta propia, en el periodo enero – marzo 2022 se registraron 6.356 accidentes en varones y 1.236 en mujeres, lo que supone un aumento del 3,9% para los varones y un descenso del 1,3% para las mujeres, en relación al mismo periodo del año anterior.

En cuanto a **accidentes mortales en jornada** en trabajadores por cuenta propia, en el periodo enero - marzo 2022 se produjeron 18 accidentes mortales en varones y ningún accidente en mujeres, 7 accidentes más para los varones y 1 accidente menos para las mujeres, respecto al mismo periodo del año anterior.

Se presentan los índices de incidencia de accidentes **en jornada** con baja y mortales en **trabajadores por cuenta propia**, por **secciones de actividad económica**.

Accidentes al mes por cien mil trabajadores



Nota: En el gráfico no figuran las secciones de actividad en las que el número de trabajadores por cuenta propia afiliados a la Seguridad Social es inferior a 3.000